



RECHNUNG 2023

Einwohnergemeinde Allschwil

ER-Geschäft Nr. 4718

INHALTSVERZEICHNIS

	<u>Seiten</u>
1. Erläuterungen zur Rechnungslegung öffentlicher Haushalte	1 – 2
2. Bericht des Gemeinderates an den Einwohnerrat	2 – 16
3. Auflistung der Finanzkennzahlen	17
4. Ergebnisübersicht	18
5. Zusammenzug der Erfolgsrechnung nach Funktionen	19
6. Zusammenzug der Erfolgsrechnung nach Arten	20 – 26
7. Funktional gegliederte Detailerfolgsrechnung (Konti mit einem * werden unter Kapitel 23 erläutert)	27 – 65
8. Zusammenzug der Investitionsrechnung nach Funktionen	66
9. Zusammenzug der Investitionsrechnung nach Arten	67
10. Funktional gegliederte Detailinvestitionsrechnung	68 – 72
11. Zusammenzug der Bilanz	73
12. Detaildarstellung der Bilanz	74 – 88
13. Auflistung der Investitionen ins Verwaltungsvermögen	81 – 86
14. Auflistung der Investitionen ins Finanzvermögen	87
15. Auszug aus der Anlagebuchhaltung des Verwaltungsvermögens	88 – 96
16. Auflistung der Anlagen des Finanzvermögens	97 – 98
17. Auflistung der kurz- und langfristigen Finanzverbindlichkeiten	99
18. Auflistung der Rückstellungen	100
19. Auflistung der Eventualverpflichtungen und -guthaben	101
20. Auflistung der privatrechtlichen Zweckbindungen	102
21. Auflistung der Gemeindebeteiligungen	103
22. Auflistung der interkommunalen Zusammenarbeit	104 – 105
23. Erläuterungen des Gemeinderates zu Budgetabweichungen und zur Investitionsrechnung	106 – 118

Alle Beträge in CHF (Ausnahmen erwähnt)

Bildquelle: Raphael Alù

1. Erläuterungen zur Rechnungslegung öffentlicher Haushalte

Die folgenden Erklärungen dienen zum besseren Verständnis der Gemeinderechnung.

Die Rechnungslegung der Baselbieter Einwohnergemeinden orientiert sich am «Harmonisierten Rechnungslegungsmodell 2 (HRM2)» der Schweizerischen Finanzdirektorenkonferenz (§ 165 Abs. 2 des Gemeindegesetzes).

Erfolgsrechnung

Die Erfolgsrechnung entspricht im Wesentlichen der Erfolgsrechnung aus der Privatwirtschaft. Sie enthält den laufenden Aufwand und Ertrag eines Kalenderjahres. Die Differenz zwischen Aufwand und Ertrag entspricht dem Saldo (Aufwandüberschuss = Verlust; Ertragsüberschuss = Gewinn). Bei der Budgetierung bildet die Entwicklung des Saldos eines der wesentlichen Elemente für die Festlegung des Steuerfusses.

Investitionsrechnung

Der wesentlichste Unterschied zur Rechnungslegung eines Privatunternehmens ist die zusätzlich geführte Investitionsrechnung. Die Investitionsrechnung umfasst die Ausgaben und Einnahmen für Sachwerte, die der öffentlichen Aufgabenerfüllung dienen und mehrjährig genutzt werden können (Verwaltungsvermögen). Ausgaben erfolgen für den Erwerb, die Erstellung oder die Sanierung von Verwaltungsvermögen. Einnahmen resultieren aus der Veräusserung von Verwaltungsvermögen, Überträgen vom Verwaltungs- ins Finanzvermögen oder aus Beiträgen Dritter (Bsp. Anwänderbeiträge). Die Nettoinvestitionen sind als Verwaltungsvermögen zu aktivieren. Sie unterliegen anschliessend der Abschreibungspflicht.

Bilanz

Die Bilanz zeigt die Vermögens- und Schuldenstruktur der Gemeinde zum Jahresbeginn und zum Jahresende. Sie umfasst die Aktiven (Finanz- und Verwaltungsvermögen) und Passiven (Fremd- und Eigenkapital).

Abschreibungen

Mittels Abschreibung wird der Entwertung getätigter Investitionen Rechnung getragen und es wird eine angemessene Selbstfinanzierung (Cash-flow) der Gemeinde sichergestellt. Jede Anlage des Verwaltungsvermögens wird einer bestimmten Anlagekategorie zugeteilt und über die festgelegte (kategorisierte) Nutzungsdauer hinweg linear abgeschrieben (planmässige Abschreibungen). Wird festgestellt, dass eine Anlage weniger lang als ihre kategorisierte Nutzungsdauer genutzt werden kann, muss die Nutzungsdauer verkürzt werden und es sind zusätzlich zu den planmässigen ebenfalls ausserplanmässige Abschreibungen zu tätigen. Diese ausserplanmässigen Abschreibungen stellen sicher, dass die Anlage bei Erreichen der (verkürzten) Nutzungsdauer vollständig abgeschrieben ist. Für Investitionen, die vor Inkrafttreten von HRM2 (d.h. vor dem 1.1.2014) getätigt wurden, gelten gemäss der Übergangsregelung so genannte fixdegressive Abschreibungssätze.

Allgemeiner Haushalt

Dieser umfasst alle über allgemeine Steuern (und nicht zweckgebundene Gebühren) zu deckenden Aufgabenbereiche des Gemeinwesens: Die Summe dieser Aufwand- und Ertragsposten in der Erfolgsrechnung macht das Jahresergebnis aus, das bei einem positiven Saldo das Eigenkapital der Gemeinde erhöht bzw. bei einem negativen Saldo vermindert.

Spezialfinanzierungen

Die Spezialfinanzierungen sind diejenigen Bereiche im Aufgabenspektrum der Gemeinde, die verursachergerecht durch separate Gebühren finanziert werden müssen (nicht durch Steuern). Von Gesetzes wegen sind als Spezialfinanzierungen die Wasserversorgung (Funktion 7101), die Abwasserbeseitigung (7201) sowie die Abfallbeseitigung (7301) zu führen. Weitere Spezialfinanzierungen kann die Gemeinde selbst auf der Grundlage eines Reglements bestimmen (z.B. Antennenanlage). Verwaltungsinterne Leistungen sind als interne Verrechnungen auszuweisen, wenn sie für oder durch Spezialfinanzierungen erfolgen.

Um die Querfinanzierung dieser Bereiche durch allgemeine Steuermittel zu verhindern, werden die entsprechenden Funktionen im Rahmen des Rechnungsabschlusses «neutralisiert» und ihr Saldo wird mit dem Kapitalkonto der jeweiligen Spezialfinanzierung verrechnet. Aufwand und Ertrag der Spezialfinanzierung sind damit gleich hoch, die Funktionen der Spezialfinanzierungen sind saldoneutral. Das Gesamtergebnis der Rechnung ist deshalb gleich dem Ergebnis des allgemeinen Haushalts.

2. Bericht des Gemeinderates an den Einwohnerrat

vom 20. März 2024 zum ER-Geschäft Nr. 4718



Ergebnis der Rechnung 2023 / Gesamtüberblick

Die Gemeinde Allschwil schliesst das Geschäftsjahr 2023 mit einem ausgewiesenen Ertragsüberschuss von CHF 455'415 ab. Dieses Ergebnis berücksichtigt eine freiwillige Einlage in die finanzpolitische Reserve von CHF 14.5 Mio.

Die Nettoinvestitionen belaufen sich auf CHF 9'048'038 und liegen damit CHF 6'373'921 unterhalb des budgetierten Betrags von CHF 15'421'959.

(in CHF)	Rechnung 2023	Budget 2023	Rechnung 2022
Total Ertrag	146'080'896	123'854'852	131'050'270
Total Aufwand	145'625'481	126'907'576	131'015'155
Ergebnis Erfolgsrechnung	455'415	-3'052'724	35'115
Total Investitionsausgaben	9'415'539	17'941'959	11'679'114
Total Investitionseinnahmen	367'501	2'520'000	2'468'394
Nettoinvestitionen	9'048'038	15'421'959	9'210'720

Finanzpolitische Reserve

Ab dem Rechnungsjahr 2019 dürfen finanzpolitische Reserven gebildet werden. Mit der finanzpolitischen Reserve soll die finanzpolitische Steuerung der Gemeinden erleichtert werden, d.h. es soll in guten Zeiten eine finanzielle Reserve gebildet werden können, von der in schlechten Zeiten gezehrt werden kann. Neben dem ordentlichen Bilanzüberschuss (Eigenkapital) können die Gemeinden somit eine zweite Reserve bilden. Im Gegensatz zum ordentlichen Bilanzüberschuss erfolgt bei der finanzpolitischen Reserve deren Bildung oder Erhöhung bereits vor dem eigentlichen Abschluss, indem buchhalterisch eine Einlage gebucht wird. Somit kann mit der Einlage in die finanzpolitische Reserve bzw. mit einer Entnahme das ausgewiesene Jahresergebnis verschlechtert bzw. verbessert werden.

Eine Einlage in die finanzpolitische Reserve darf nur im Umfang des Ertragsüberschusses der Jahresrechnung gebildet werden und wird vom Einwohnerrat beim Rechnungsabschluss beschlossen (§ 24a Abs. 2 GRV). Die Einlage in die finanzpolitische Reserve wird aber nicht separat traktandiert. Sie wird zusammen mit der Genehmigung der Jahresrechnung beschlossen.

Die finanzpolitische Reserve wird mit der Zuweisung von CHF 14.5 Mio. auf CHF 72.0 Mio. erhöht. Diese Zuweisung resultiert hauptsächlich aus der Auflösung der Vorfinanzierung für das Schulhaus Neuallschwil. Gemäss § 24 Abs. 4 Gemeinderechnungsverordnung muss eine Vorfinanzierung zugunsten der Erfolgsrechnung aufgelöst werden, wenn innert fünf Rechnungsjahren seit der letztmaligen Einlage kein beschlossenes Investitionsvorhaben vorliegt. Entsprechend musste die in den Jahren 2017 und 2018 gebildete Vorfinanzierung für das Schulhaus Neuallschwil aufgelöst werden. Daraus resultierte ein nicht liquiditätswirksamer Ertrag im Umfang von CHF 12.5 Mio., der nun der finanzpolitischen Reserve zugewiesen wurde.

Finanzpolitische Ziele

Abgeleitet aus dem Leitbild der Gemeinde Allschwil hat der Gemeinderat finanzpolitische Ziele definiert. Sowohl im Budget als auch im Finanzplan

verfolgt der Gemeinderat das Ziel, den Finanzhaushalt der Gemeinde im Rahmen dieser finanzpolitischen Ziele zu steuern. Für die Berichterstattung zur Rechnung sollen die definierten Ziele gegenüber den effektiv erreichten Werten gemessen werden.

Finanzpolitische Ziele	Ziel	31.12.2023	31.12.2022
Nettoverschuldungsquotient	< 100%	-5% ✓	-7% ✓
Bilanzüberschussquotient	> 45%	93% ✓	76% ✓
Investitionsanteil	> 10%	7% ✗	9% ✗
Eigenkapital Spezialfinanzierungen	> CHF 0		
Wasserversorgung		11'155'778 ✓	10'993'245 ✓
Abwasserbeseitigung		7'633'893 ✓	8'232'445 ✓
Abfallbeseitigung		925'508 ✓	1'259'292 ✓

Wie bereits im Vorjahr konnten bis auf den Investitionsanteil die finanzpolitischen Ziele im Berichtsjahr 2023 erreicht werden. Die wesentliche Verbesserung des Bilanzüberschussquotienten ist darin begründet, dass die zweckgebundene Vorfinanzierung für das Schulhaus Neuallschwil aufgelöst werden musste und der finanzpolitischen Reserve zugewiesen wurde.

Im Durchschnitt der letzten fünf Jahre liegt der Investitionsanteil bei 9 % und somit knapp unterhalb der Zielvorgabe. Aufgrund des hohen zukünftigen Investitionsbedarfes der Gemeinde sollte der Investitionsanteil in den nächsten Jahren wieder steigen. Der Gemeinderat ist sich jedoch bewusst, dass neben der budgetierten Investitionstätigkeit auch die Realisierung im jeweiligen Jahr wichtig ist, um die Zielvorgaben zu erreichen.

Die vorstehenden Finanzkennzahlen werden wie folgt berechnet:

Kennzahl	Berechnung
Nettoverschuldungsquotient	$(\text{Fremdkapital} - \text{Finanzvermögen}) \div \text{Fiskalertrag} \times 100$
Bilanzüberschussquotient	$(\text{Bilanzüberschuss} + \text{Finanzpol. Reserven}) \div \text{Fiskalertrag} \times 100$
Investitionsanteil	$\text{Bruttoinvestitionen} \div \text{Gesamtausgaben} \times 100$

Für weitere Erläuterungen zu den Finanzkennzahlen wird auf Kapitel 16 des Finanzhandbuchs der Baselbieter Einwohnergemeinden verwiesen.

Erfolgsrechnung

Ohne die Einlage in die finanzpolitische Reserve im Umfang von CHF 14.5 Mio. sowie die Auflösung der Vorfinanzierung von CHF 12.5 Mio. hätte die Jahresrechnung 2023 mit einem Gewinn von CHF 2.5 Mio. abgeschlossen. **Dies ist ein um CHF 5.5 Mio. besseres Ergebnis als budgetiert.**

Diese erfreuliche Abweichung gegenüber dem Budget ist im Wesentlichen in Mehrerträgen beim Fiskalertrag begründet, der teilweise durch höhere Kosten im Sach- und übrigen Betriebsaufwand sowie durch höhere Personal- und Transferaufwendungen kompensiert wurde.

Die Steuererträge des laufenden Jahres 2023 sind mit CHF 89.4 Mio. um CHF 3.9 Mio. bzw. 4.5 % höher als budgetiert. Grund dafür ist, dass gegenüber Budget Mehreinnahmen bei der Einkommenssteuer der natürlichen Personen erwartet werden. Zudem führte ein einmaliger Sondereffekt bei der Quellensteuer zu wesentlich höheren Einnahmen. Die erwartete Gesamtabweichung von 4.5 % liegt jedoch im Rahmen der budgetierten Werte.

Die Steuererträge aus den Vorjahren tragen dieses Jahr erneut zu den Mehrsteuererträgen bei. Aus heutiger Sicht waren die Schätzungen der letzten Steuerabschlüsse v.a. bei den natürlichen Personen zu tief; daraus resultieren im Jahr 2023 nicht budgetierte Vorjahressteuereinnahmen von CHF 5.5 Mio.

Die zum wiederholten Mal hohen Steuererträge aus den Vorjahren sind damit zu begründen, dass sich die Einschätzung der Steuererträge für Allschwil als sehr schwierig erweist.

Allschwil ist in den letzten Jahren stark gewachsen. Aufgrund der Covid-19-Pandemie waren die Steuerertragsschätzungen mit zusätzlichen Unsicherheiten behaftet. Kombiniert mit den sehr volatilen Ergebnissen der juristischen Personen ist die korrekte Einschätzung der Erträge sehr komplex.

Die Schätzung des Steuerabschlusses erfolgt auf Basis der letzten definitiven Veranlagung; diese kann insbesondere bei guten Steuerzahlern mehrere Jahre zurückliegen.

Für mehr Details zu den Steuererträgen siehe Seite 9.


Betrachtet man die Kostenseite der Rechnung 2023 und klammert dabei die Einlage in die finanzpolitische Reserve von CHF 14.5 Mio. aus, weist die Rechnung total Aufwendungen von CHF 131.1 Mio. gegenüber Budget von CHF 126.9 Mio. aus.

Diese Kostenabweichung von CHF 4.2 Mio. bzw. 3.3 % liegt im Wesentlichen in folgenden Positionen begründet:

- CHF 4.1 Mio. höhere Transferaufwendungen
- CHF 1.5 Mio. höherer Sach- und übriger Betriebsaufwand
- CHF 0.5 Mio. höherer Personalaufwand

Diese Mehrkosten werden teilweise durch geringere Aufwendungen aus Fondseinlagen im Umfang von CHF 1.9 Mio. kompensiert.

Diese Abweichungen werden im Teil «Erfolgsrechnung nach Artengliederung» ab Seite 7 näher erläutert.



Investitionsrechnung

Die Nettoinvestitionen im Jahr 2023 belaufen sich auf CHF 9'048'038 gegenüber budgetierten Nettoinvestitionen von CHF 15'421'959. Somit liegen die Nettoinvestitionen CHF 6'373'921 bzw. 41 % unterhalb des budgetierten Werts. Die Abweichung ist hauptsächlich auf folgende Investitionsprojekte bzw. Funktionen zurückzuführen:

7101 – Spezialfinanzierung Wasserversorgung

Infolge von Verzögerungen bei der Ausarbeitung zweier Sondervorlagen konnten die Arbeiten für den Ersatz der Graugussleitungen sowie der Ringleitung West noch nicht aufgenommen werden.

2170 – Schulliegenschaften

Im Budget 2023 waren diverse Investitionsvorhaben im Zusammenhang mit der Schulraumplanung informativ erfasst. Aufgrund von Verzögerungen im Projekt Gesamtstrategie Schulraumplanung wurden diverse Investitionsvorhaben nicht ausgelöst. Dies führte gegenüber Budget zu wesentlichen Minderausgaben.

6150 – Gemeindestrassen / Werkhof

Aufgrund von Verzögerungen bei diversen Strassenbauprojekten sowie Vergabeerfolgen fielen im Berichtsjahr 2023 tiefere Investitionsausgaben an.

In Kapitel 23 «Erläuterungen des Gemeinderates» werden die getätigten Investitionen nach der funktionalen Gliederung einzeln erläutert.

Bilanz

Die Liquidität per Jahresende beträgt CHF 12.1 Mio. und hat somit um CHF 3.6 Mio. gegenüber dem Vorjahresbestand abgenommen. Bezüglich der Veränderung der Liquidität wird auf die Geldflussrechnung auf Seite 14 verwiesen.

Aufgrund der guten Liquidität konnte im Berichtsjahr ein fälliges Darlehen ohne Refinanzierung zurückbezahlt werden. Somit konnten die Finanzverbindlichkeiten per Jahresende von CHF 50.0 Mio. auf CHF 40.0 Mio. reduziert werden - siehe dazu Kapitel 17. «Auflistung der kurz- und langfristigen Finanzverbindlichkeiten».

Der Bestand der Forderungen (ohne Steuern) hat mit einem Bestand von CHF 4.2 Mio. im Vergleich zum Vorjahr um CHF 1.2 Mio. abgenommen. Wie bereits im Vorjahr bestehen diese Forderungen im Wesentlichen aus Forderungen aus den Spezialfinanzierungen Wasser und Abwasser.

Die Steuerforderungen haben mit einem Bestand von CHF 27.0 Mio. gegenüber dem Vorjahr um CHF 2.1 Mio. zugenommen.

Gesamthaft hat das Finanzvermögen mit einem Bestand von CHF 88.1 Mio. gegenüber dem Vorjahr um CHF 15.1 Mio. abgenommen. Grund für diese Abnahme im Finanzvermögen ist hauptsächlich die Amortisation der Fremdkapitaldarlehen, die zu einer Reduktion der flüssigen Mittel geführt hat.

Durch die Nettoinvestitionen von CHF 9.0 Mio. abzüglich der Abschreibungen von CHF 6.5 Mio. hat das Verwaltungsvermögen um CHF 2.6 Mio. auf CHF 125.0 Mio. zugenommen.

Die Verbindlichkeiten (Kreditoren) per Jahresende sind mit CHF 7.3 Mio. gegenüber dem Vorjahr (CHF 6.5 Mio.) um CHF 0.8 Mio. angestiegen.


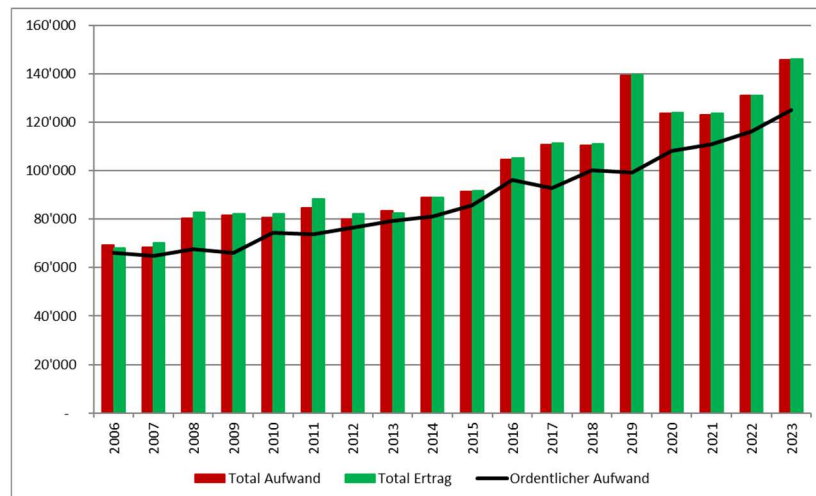
Bei den Spezialfinanzierungen werden die Rechnungsergebnisse jeweils über das Eigenkapital (Verpflichtungen für Spezialfinanzierungen) ausgeglichen. Mehr dazu siehe Seite 13.

Entwicklung der Ergebnisse 2006 – 2023

(in TCHF)

Jahr	Ordentlicher Aufwand	Abschr.*	Total Aufwand	Ertrag	Ergebnis
2006	66'099	3'090	69'189	68'127	-1'061
2007	64'884	3'424	68'308	70'121	+1'813
2008	67'684	12'516	80'200	82'744	+2'544
2009	66'068	15'394	81'462	82'147	+685
2010	74'273	6'529	80'802	82'229	+1'427
2011	73'890	10'790	84'680	88'300	+3'620
2012	76'576	3'426	80'002	82'279	+2'277
2013	79'419	3'868	83'287	82'542	-745
2014	81'075	7'932	89'007	89'007	-
2015	85'585	5'832	91'417	91'739	+322
2016	96'269	8'369	104'638	105'131	+493
2017	92'749	17'980	110'729	111'270	+541
2018	100'178	10'397	110'575	110'960	+385
2019	99'285	39'882	139'166	139'516	+350
2020	108'280	15'483	123'763	124'083	+320
2021	110'936	12'212	123'149	123'510	+362
2022	116'223	14'792	131'015	131'050	+35
2023	124'924	20'702	145'625	146'081	+455

* Abschreibungen inkl. Aufwand Vorfinanzierungen und Einlage in die finanzpolitische Reserve



Erfolgsrechnung nach Artengliederung

Die **Aufwandseite der Erfolgsrechnung nach Artengliederung** weist im Vergleich zum Budget eine Abweichung von CHF 18.7 Mio. aus. Dieser Mehraufwand setzt sich wie folgt zusammen:

A U F W A N D (in TCHF)	Rechnung 2023	Budget 2023	Minder- aufwand		Mehr- aufwand	
Personalaufwand	51'783	51'307			477	0.9%
Sach- und übriger Betriebsaufwand	16'328	14'876			1'452	9.8%
Abschreibungen Verwaltungsvermögen	6'465	6'403			62	1.0%
Finanzaufwand	717	659			58	8.8%
Einlagen Fonds u. Spezialfinanzierungen	530	2'507	1'976	78.8%		
Transferaufwand	54'838	50'694			4'144	8.2%
Ausserordentlicher Aufwand	14'500	-			14'500	
Interne Verrechnung	464	462			2	0.5%
Total	145'625	126'908	1'976		20'694	
Saldo Mehraufwand					18'718	14.7%

Der **Personalaufwand** liegt mit einer Abweichung von CHF 0.5 Mio. bzw. 0.9 % im Rahmen der Budgeterwartungen. Mehrkosten fielen im Wesentlichen in der allgemeinen Verwaltung sowie im Bereich Bildung an.

Beim **Sach- und übrigen Betriebsaufwand** wurde das Budget um CHF 1.5 Mio. bzw. 9.8 % überschritten. Dies ist hauptsächlich auf höhere Unterhaltskosten für Schulliegenschaften, Wertberichtigungen auf Steuerforderungen in der Funktion Finanzen und Steuern, höhere Kosten für die Ver- und Entsorgung, höhere Unterhaltskosten für Tiefbauten durch Dritte sowie auf zusätzliche Honorare für externe Berater zurückzuführen.

Die **Abschreibungen auf dem Verwaltungsvermögen** liegen mit einer Abweichung von CHF 62'012 bzw. 1.0 % im Rahmen des Budgets.

Der **Finanzaufwand** liegt ebenfalls im Rahmen der Erwartungen gemäss Budget und weicht lediglich um CHF 58'051 ab. Mehrkosten entstanden hauptsächlich durch höhere Zinsbelastungen auf den Fremdkapitaldarlehen sowie der Verzinsung der Steuerguthaben.

Die Einlagen in **Fonds und Spezialfinanzierungen** sind CHF 2.0 Mio. unter Budget. Diese Position entspricht hauptsächlich dem Ergebnis der Spezialfinanzierung Wasserversorgung (siehe Seite 14) sowie den Fondseinlagen für Asylsuchende und den Parkplatzfonds. Hauptgrund für diese Abweichung sind die tieferen Erträge aus Infrastrukturbeiträgen und damit verbunden ein geringerer Aufwand aus der Fondseinlage.

Der **Transferaufwand** liegt mit CHF 54.8 Mio. um CHF 4.1 Mio. über Budget. Der grösste Teil dieser Abweichung ist auf den horizontalen Finanzausgleich zurückzuführen. Aufgrund der sehr guten Steuereinnahmen im Jahr 2022 fiel der Finanzausgleich 2023 höher aus als budgetiert. Zudem fielen im Berichtsjahr höhere Aufwendungen sowohl in der stationären und ambulanten Pflege als auch im Asylwesen an.

Der **Ausserordentliche Aufwand** ist vollständig auf die Einlage im Umfang von CHF 14.5 Mio. in die finanzpolitische Reserve zurückzuführen. Solche Einlagen dürfen gemäss HRM2 nicht budgetiert werden.

Die **Interne Verrechnung** liegt im Rahmen des budgetierten Werts. Es handelt sich dabei im Wesentlichen um die Kostenverrechnung im Bereich des Feuerwehr- und Zivilschutzverbundes sowie der Versorgungsregion Allschwil – Binningen – Schönenbuch.

Die **Ertragsseite der Erfolgsrechnung nach Artengliederung** weist im Vergleich zum Budget eine Abweichung von CHF 22.2 Mio. aus. Dieser Mehrertrag setzt sich wie folgt zusammen:

ERTRAG (in TCHF)	Rechnung 2023	Budget 2023	Mehrertrag		Minderertrag	
Fiskalertrag	94'824	85'500	9'324	10.9%		
Regalien und Konzession	547	507	40	7.8%		
Entgelte	14'514	13'909	605	4.3%		
Verschiedene Erträge	18	1'840			1'822	99.0%
Finanzertrag	2'489	2'159	329	15.2%		
Entnahmen aus Fonds u. Spezialfinanzierungen	1'128	541	587	108.4%		
Transferertrag	18'749	18'088	661	3.7%		
Ausserordentlicher Ertrag	13'348	848	12'500	1474.4%		
Interne Verrechnungen	464	462	2	0.5%		
Total	146'081	123'855	24'048		1'822	
Saldo Mehrertrag			22'226	17.9%		

Die Mehrerträge von CHF 9.3 Mio. bei den **Fiskalerträgen** sind massgeblich für den guten Abschluss verantwortlich. Ausführliche Erläuterungen dazu folgen in der Rubrik «Entwicklung der Steuereinnahmen» auf Seite 9.

Bei den **Regalien und Konzessionen** handelt es sich im Wesentlichen um Konzessionsabgaben für Elektrizität und Gas. Diese liegen mit einer Abweichung von CHF 39'539 im Rahmen der Budgeterwartung.

Bei den **Entgelten** handelt es sich hauptsächlich um die Gebühreneinnahmen aus den Spezialfinanzierungen, der Feuerwehersatzabgabe, Einnahmen der Musikschule sowie Rückerstattungen der Sozialhilfe. Diese haben gesamthaft leicht über Plan abgeschlossen.

Die **Verschiedenen Erträge** sind im Berichtsjahr mehrheitlich ausgeblieben. Die im Budget erwarteten Infrastrukturbeiträge aus Quartierplänen konnten im Berichtsjahr nicht realisiert werden (Funktion 7900, Raumplanung).

Die Budgetabweichung im **Finanzertrag** ist hauptsächlich auf höhere Verzugszinseinnahmen auf Steuerforderungen sowie die nicht budgetierten Mieteinnahmen in der Funktion Zivilschutz zurückzuführen.

Die Entnahmen in **Fonds und Spezialfinanzierungen** sind gesamthaft deutlich über den Erwartungen im Budget. Hauptgrund dafür sind die schlechteren Ergebnisse der Spezialfinanzierungen Abwasser- und Abfallbeseitigung (siehe Seite 13).

Der **Transferertrag** liegt mit CHF 18.7 Mio. nur leicht über den Erwartungen im Budget und kann somit die Mehrkosten im Transferaufwand nicht kompensieren. Hauptgrund für die Mehreinnahmen sind die kantonalen Rückerstattungen im Asylwesen.

Der **Ausserordentliche Ertrag** von CHF 13.3 Mio. betrifft die jährliche wiederkehrende Auflösung der Vorfinanzierung für das neue Schulhaus Gartenhof sowie im Berichtsjahr 2023 die Auflösung der Vorfinanzierung für das Schulhaus Neuallschwil.

Die **Internen Verrechnungen** widerspiegeln den Gegeneffekt zur internen Verrechnung auf der Aufwandseite. Siehe entsprechenden Kommentar.

Erfolgsrechnung nach funktionaler Gliederung

FUNKTIONEN (in TCHF)	Aufwand 2023	Ertrag 2023	Saldo Rechnung	Saldo Budget	Diff. +/-
Allgemeine Verwaltung	14'043	1'343	-12'700	-12'517	-183
Öffentliche Ordnung und Sicherheit	5'063	3'014	-2'049	-2'505	456
Bildung	40'653	19'274	-21'379	-33'773	12'394
Kultur, Sport, Freizeit, Kirche	4'138	352	-3'787	-3'713	-74
Gesundheit	11'712	843	-10'868	-10'211	-657
Soziale Sicherheit	25'478	8'346	-17'132	-16'118	-1'014
Verkehr	4'945	516	-4'429	-4'286	-143
Umweltschutz und Raumordnung	9'261	8'053	-1'208	-1'142	-66
Volkswirtschaft	265	541	276	233	43
Finanzen und Steuern	30'068	103'799	73'732	80'981	-7'249
Total	145'625	146'081	455	-3'053	3'508

Betrachtet man die Budgetabweichungen in der funktionalen Gliederung, zeigt sich, wie sich die vorstehend erwähnten Abweichungen auf die einzelnen Funktionen verteilen. Im Kapitel 23. «Erläuterungen des Gemeinderates» werden die Abweichungen > CHF 60'000 und 10 % in der funktionalen Gliederung im Detail erläutert.

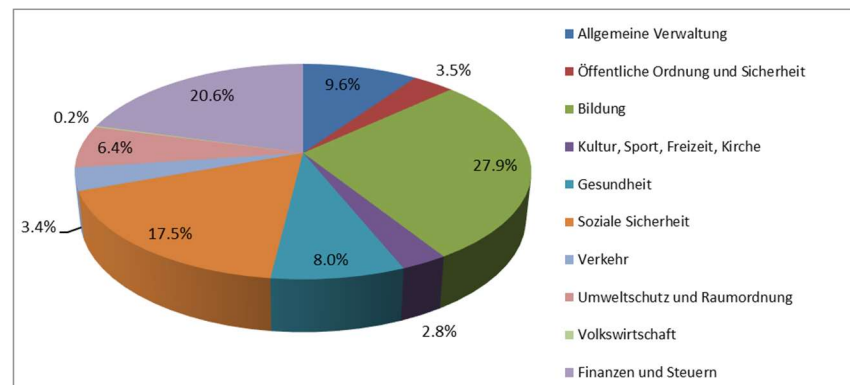


Abbildung: Aufwand der Erfolgsrechnung 2023 nach Funktion

Entwicklung der Steuererträge

Steuerart	Rechnung 2023	Budget 2023	Rechnung 2022
Einkommenssteuer natürliche Personen	52'177'768	50'200'000	50'855'656
Vermögenssteuer natürliche Personen	5'789'520	6'400'000	6'043'932
Quellensteuer	6'741'557	3'000'000	4'402'997
Ertragssteuer juristische Personen	23'009'592	24'000'000	24'127'895
Kapitalsteuer juristische Personen	1'646'630	1'900'000	1'629'016
Total Steuererträge	89'365'067	85'500'000	87'059'495

Die Steuererträge für das **laufende Jahr** (Funktion 9100) sind um CHF 3'865'067 bzw. 4.5 % höher als budgetiert ausgefallen.

Wie bereits in der Einleitung ausgeführt, haben 2023 insbesondere die Einkommenssteuern der natürlichen Personen und die Einnahmen aus der Quellensteuer zu diesen Mehrerträgen geführt. Bei der Quellensteuer handelte es sich um einen einmaligen Sondereffekt der zu deutlich höheren Einnahmen geführt hat. Für die Berechnung der Abgrenzungen bei den natürlichen Personen wurden für das Berichtsjahr 2023 erstmalig leicht höhere Konjunkturfaktoren als von der kantonalen Steuerbehörde vorgeschlagen angewendet - dies als Reaktion auf das in der Vergangenheit überdurchschnittliche Steuerwachstum der Gemeinde Allschwil.

Bei den juristischen Personen wurden die Ertragsersparungen mit den ertragsstärksten Unternehmen abgestimmt und daraus die mutmasslichen Steuererträge abgegrenzt. Die Erträge bei den juristischen Personen werden für das Berichtsjahr um ca. 4.8 % bzw. CHF 1.2 Mio. tiefer als budgetiert erwartet. Die reduzierten Ertragsersparungen einzelner Unternehmen kombiniert mit der Steuerreduktion aufgrund der SV17 haben zu dieser Einschätzung geführt.


Aus den **Vorjahressteuereinnahmen** (Funktion 9101) resultieren Mehreinnahmen im Umfang von CHF 5.5 Mio. Dadurch, dass diese nicht budgetiert werden dürfen, wurde nachfolgend auf einen Budgetvergleich verzichtet.

Steuerart	Rechnung 2023	Rechnung 2022
Einkommenssteuer natürliche Personen	3'156'764	4'704'921
Vermögenssteuer natürliche Personen	1'438'337	300'221
Ertragssteuer juristische Personen	1'707'606	3'461'494
Kapitalsteuer juristische Personen	-843'977	491'951
Total Steuererträge Vorjahre	5'458'730	8'958'587

Folgende Übersicht stellt jeweils das Budget, die Jahresrechnung und die effektiven Steuererträge gemäss aktuellem Stand einander gegenüber:

Jahr	Budget	Jahresrechnung (A)	Effektive Steuerbeträge (B)	Abweichung (B-A)	
2010	51'370'000	56'212'107	59'419'483	3'207'376	5.7%
2011	54'540'000	56'440'897	58'469'766	2'028'869	3.6%
2012	57'860'000	57'110'828	61'136'839	4'026'011	7.0%
2013	59'860'000	55'956'409	63'514'489	7'558'080	13.5%
2014	61'800'000	62'313'161	66'052'662	3'739'501	6.0%
2015	64'600'000	64'678'107	70'051'802	5'373'695	8.3%
2016	66'300'000	70'048'773	74'094'656	4'045'883	5.8%
2017	68'900'000	74'812'907	84'525'041	9'712'134	13.0%
2018	72'200'000	74'672'863	82'137'273	7'464'410	10.0%
2019	74'900'000	84'338'110	89'324'303	4'986'193	5.9%
2020	75'200'000	79'001'617	79'966'517	964'901	1.2%
2021	79'780'000	82'939'650	88'581'862	5'642'212	6.8%
2022	84'900'000	87'059'495	noch offen		
2023	85'500'000	89'365'067	noch offen		

Wie bereits in der Einleitung ausführlich geschildert, erweisen sich die Budgetierung wie auch die Steuerschätzung für den Abschluss als komplex. Vergleicht man die Werte der Jahresrechnung mit den effektiven Erträgen, wird dies deutlich.



Investitionsrechnung

Wie bereits im Gesamtüberblick erwähnt, liegen die Nettoinvestitionen im Berichtsjahr unterhalb der im Budget angenommenen Werte. Nach Funktionen gegliedert ergibt sich folgendes Bild.

Gliederung der Nettoinvestitionen 2023 nach Funktionen

Funktion	Rechnung 2023	Budget 2023	Rechnung 2022
Allgemeine Verwaltung	431'535	480'750	576'192
Öffentliche Ordnung und Sicherheit	-	-	77'984
Bildung	213'234	2'176'000	1'004'695
Kultur, Sport, Freizeit und Kirche	1'811'240	2'705'000	992'546
Gesundheit	-20'000	-20'000	-20'000
Soziale Sicherheit	-	-	-
Verkehr	4'285'732	4'695'209	3'445'940
Umweltschutz und Raumordnung	2'326'298	5'385'000	3'133'362
Total Nettoinvestitionen	9'048'038	15'421'959	9'210'720

Von den CHF 9.0 Mio. Nettoinvestitionen entfallen rund CHF 4.3 Mio. bzw. 47 % auf die Funktion **Verkehr**. Wesentlichen Anteil daran haben die Investitionen Spitzwaldstrasse, Engehollenweg sowie die allgemeinen Strassensanierungen.

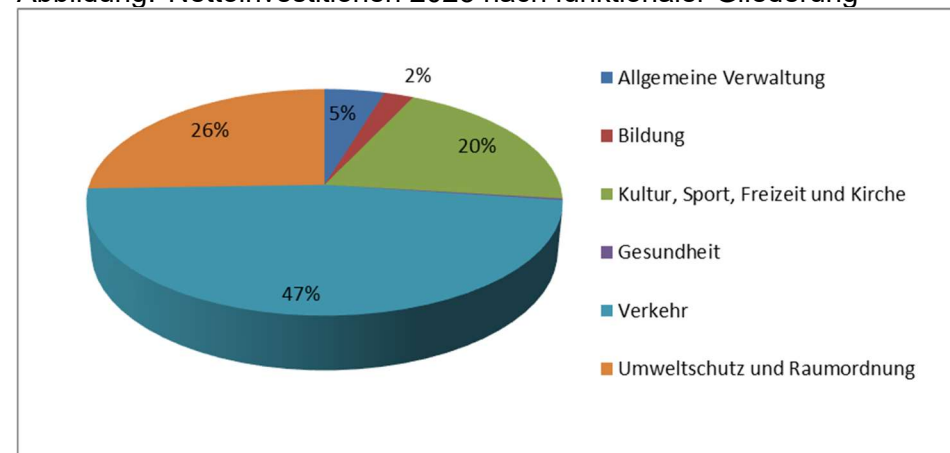
26 % bzw. CHF 2.3 Mio. der Nettoinvestitionen entfallen auf die Funktion **Umweltschutz und Raumplanung**. Diese betreffen hauptsächlich die Investitionstätigkeit in den Spezialfinanzierungen Wasserversorgung und Abwasserbeseitigung.

Weitere 20 % bzw. CHF 1.8 Mio. entfallen auf die Funktion **Kultur, Sport, Freizeit und Kirche** und betreffen hauptsächlich die Investitionstätigkeit Freizeithaus.

Die restlichen 7 % bzw. CHF 0.6 Mio. betreffen die Funktionen **Allgemeine Verwaltung** und **Bildung**.

Im Kapitel 23. «Erläuterungen des Gemeinderates» werden die getätigten Investitionen nach der funktionalen Gliederung einzeln erläutert.

Abbildung: Nettoinvestitionen 2023 nach funktionaler Gliederung



Entwicklung der Nettoschuld / des Nettovermögens

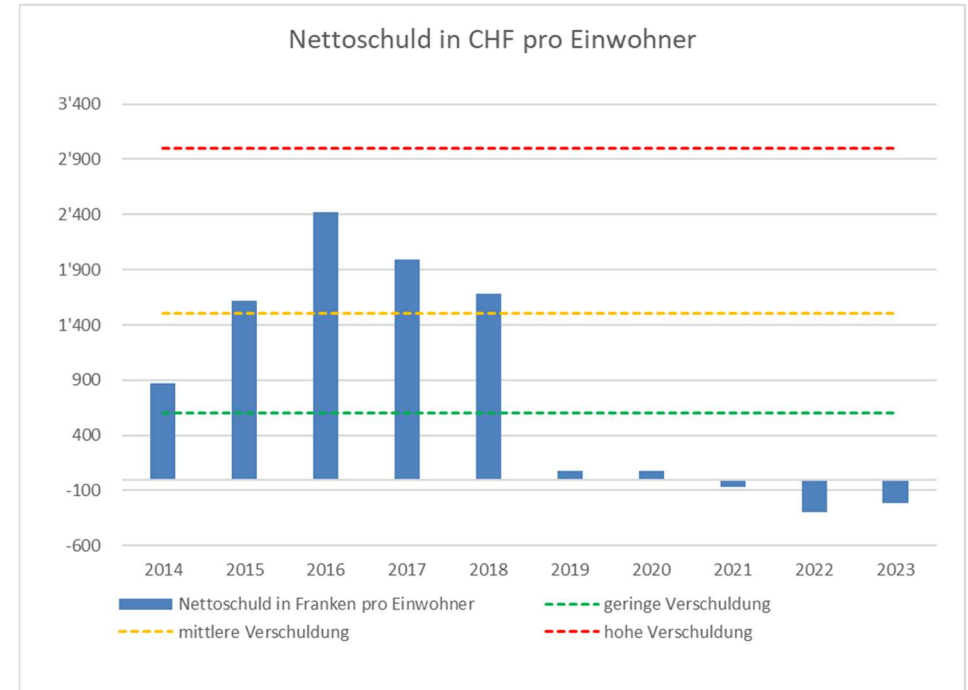
Die Nettoschuld in Franken pro Einwohner wird gemäss kantonalen Richtwerten in Bandbreiten bewertet. Bei einer Verschuldung bis CHF 600 pro Einwohner spricht man von einer geringen Verschuldung, zwischen CHF 601 und CHF 1'500 von einer mittleren, zwischen CHF 1'501 und CHF 3'000 von einer hohen und ab CHF 3'000 von einer sehr hohen Verschuldung.

Da das Finanzvermögen im Berichtsjahr im Vergleich zum Fremdkapital stärker abgenommen hat, hat sich die Kennzahl Nettoschuld pro Einwohner trotz des positiven Ergebnisses gegenüber dem Vorjahr leicht verschlechtert. Per Jahresende kann jedoch weiterhin ein Nettovermögen von ca. CHF 4.9 Mio. ausgewiesen werden. Daraus resultiert ein Nettovermögen pro Einwohner von rund CHF 220 gegenüber CHF 300 im Vorjahr.

Es ist jedoch festzuhalten, dass die Aussagekraft dieser Finanzkennzahl beschränkt ist, da die Nettoschuld je nach Verkehrswert des Finanzvermögens erheblich schwankt. Zudem ist vielmehr die Finanzkraft der Einwohner und weniger die Anzahl derselben von Bedeutung.

Die folgende Tabelle zeigt die Entwicklung der Nettoschuld pro Einwohner seit 2014:

(in TCHF)	31.12.23	31.12.22	31.12.21	31.12.20	31.12.19	31.12.18	31.12.17	31.12.16	31.12.15	31.12.14
Kurzfristige Schulden	-	10'000	-	10'000	15'000	15'000	16'000	14'000	-	5'000
Mittel- und langfristige Schulden	40'000	40'000	50'000	50'000	50'000	50'000	50'000	50'000	58'000	34'000
Total mittel- und langfr. Schulden	40'000	50'000	50'000	60'000	65'000	65'000	66'000	64'000	58'000	39'000
Übriges Fremdkapital	43'281	46'785	42'766	37'533	35'260	41'054	42'999	40'632	33'331	31'592
Total Fremdkapital	83'281	96'785	92'766	97'533	100'260	106'054	108'999	104'632	91'331	70'592
abzüglich Finanzvermögen	88'126	103'203	94'262	95'940	98'539	70'224	67'097	54'408	58'199	52'831
NETTOSCHULD/-VERMÖGEN	-4'845	-6'418	-1'497	1'592	1'721	35'830	41'902	50'224	33'132	17'760
Pro Einwohner in CHF	-218	-293	-69	75	81	1'686	1'995	2'419	1'614	868



Die Gemeinde Allschwil zeigt basierend auf dieser Kennzahl ein sehr positives Bild in Bezug auf die Verschuldung. Dennoch kann festgehalten werden, dass sich das Nettovermögen gegenüber dem Vorjahr leicht reduziert und die geringe Investitionstätigkeit in den letzten Jahren diese Kennzahl positiv beeinflusst hat. Verglichen mit dem Höchststand der Verschuldung im Jahr 2016 ist der aktuelle Wert jedoch weiterhin sehr gut.

Spezialfinanzierungen

Wasserversorgung (Funktion 7101)

Die Spezialfinanzierung Wasserversorgung schliesst per Ende 2023 mit einem Ertragsüberschuss von CHF 162'532 ab. Dies ist ein um CHF 460'755 schlechteres Ergebnis als budgetiert. Dies ist im Wesentlichen auf höhere Wasserbezugskosten in Verbindung mit den tieferen Gebühreneinnahmen zurückzuführen. Die Preiserhöhung der Hardwasser AG für den Wasserbezug wurde mit den gestiegenen Betriebs- und Kapitaldienstkosten begründet.

Das Eigenkapital der Spezialfinanzierung erhöht sich per 31.12.2023 somit auf CHF 11'155'778 und bildet damit eine gute Basis für zukünftige Investitionen.

Im Jahr 2023 wurden in der Wasserkasse Bruttoinvestitionen im Umfang von CHF 1'408'846 getätigt. Unter Berücksichtigung der Anschlussbeiträge von CHF 30'789 resultieren daraus Nettoinvestitionen von CHF 1'378'056. Per Ende 2023 beträgt der Saldo des Verwaltungsvermögens der Wasserkasse neu CHF 11'176'364.

Abwasserbeseitigung (Funktion 7201)

Die Spezialfinanzierung Abwasserbeseitigung erwirtschaftete 2023 einen Aufwandüberschuss von CHF 598'552. Dies ist ein um CHF 199'564 schlechteres Ergebnis als budgetiert. Dies ist hauptsächlich darin begründet, dass im Berichtsjahr höhere Kosten für kantonal in Rechnung gestellte Abwasserreinigungsgebühren angefallen sind. Die Gebührenerhöhung seitens Kanton wurde ebenfalls mit steigenden Betriebs- und Kapitaldienstkosten begründet.

Damit reduziert sich das Eigenkapital der Abwasserkasse per 31.12.2023 auf CHF 7'633'893.

2023 beläuft sich die Bruttoinvestitionssumme der Abwasserkasse auf CHF 805'554.85. Die Anschlussbeiträge betragen CHF 31'269. Daraus resultieren Nettoinvestitionen von CHF 774'286. Das Verwaltungsvermögen der Abwasserbeseitigung beträgt per Ende 2023 CHF 3'114'984.

Abfallbeseitigung (Funktion 7301)

Die Spezialfinanzierung Abfallbeseitigung schliesst die Rechnung 2023 mit einem Aufwandüberschuss von CHF 333'784 ab. Das Ergebnis fällt somit um CHF 84'748 schlechter als budgetiert aus. Nachdem die Rückerstattungen für Papier im Jahr 2022 relativ hoch lagen, brachen die Marktpreise im Jahr 2023 massiv ein und lagen zeitweise im Negativbereich. Dies führte zu deutlich tieferen Rückerstattungen Dritter.

Das Eigenkapital der Spezialfinanzierung reduziert sich somit per Ende 2023 auf CHF 925'508.

Im Jahr 2023 wurden in der Spezialfinanzierung Abfallbeseitigung keine Investitionen getätigt. Das Verwaltungsvermögen der Abfallbeseitigung beträgt per Ende 2022 CHF 314'617.



Geldflussrechnung

Die Geldflussrechnung ist wie die Bilanz, die Erfolgsrechnung, die Investitionsrechnung sowie der Anhangs ein wichtiger Bestandteil einer Jahresrechnung. Sie soll zusätzliche Transparenz über die Herkunft und die Verwendung der Mittel aufzeigen. Im Grundsatz werden die Geldflüsse aus der betrieblichen Tätigkeit, aus der Investitionstätigkeit und aus der Finanzierungstätigkeit aufgezeigt. Obwohl die Geldflussrechnung in § 36 Verordnung über die Rechnungslegung der Einwohnergemeinden (Gemeinderechnungsverordnung) erwähnt wird, muss sie gemäss den kantonalen Vorgaben von HRM2 noch nicht erstellt und ausgewiesen werden. Seit dem Geschäftsjahr 2023 wird die Geldflussrechnung jedoch von der kantonalen Verwaltung sämtlichen Gemeinden zu Verfügung gestellt und soll nun erstmalig für die Gemeinde Allschwil ausgewiesen werden. Im Bereich der Geldflüsse aus der Investitionstätigkeit wird zusätzlich zwischen der Investitionstätigkeit im Verwaltungsvermögen und der Anlagentätigkeit im Finanzvermögen unterschieden.

Die nachfolgende Geldflussrechnung zeigt, dass im Berichtsjahr CHF 7.3 Mio. flüssige Mittel aus der operativen Tätigkeit generiert werden konnten. Gegenüber dem Vorjahr ist dies eine Abnahme von CHF 10.0 Mio. Im Bereich der Anlagentätigkeit wurde die Festgeldanlage im Umfang von CHF 9.0 Mio. aufgelöst. Die sich daraus ergebenden Zuflüsse von CHF 16.3 Mio. wurden durch die Geldabflüsse der Investitionstätigkeit von CHF 8.6 Mio. sowie aus der Finanzierungstätigkeit von CHF 11.3 Mio. reduziert, sodass sich der Liquiditätsbestand im Berichtsjahr um CHF 3.6 Mio. reduziert hat.

Geldflussrechnung	2023	2022
Betriebliche Tätigkeit (operative Tätigkeit)		
Jahresergebnis: Ertragsüberschuss (+), Aufwandüberschuss (-)	455'415	35'115
+ Abschreibungen Verwaltungsvermögen	6'464'713	6'291'774
+/- Abnahme / Zunahme Forderungen	-879'003	442'622
+/- Abnahme / Zunahme Aktive Rechnungsabgrenzungen	3'423'402	-1'403'233
+/- Wertberichtigungen Sachanlagen FV (nicht realisiert)	4'710	-46'930
+/- Zunahme / Abnahme Laufende Verbindlichkeiten	-217'905	1'514'820
+/- Zunahme / Abnahme Passive Rechnungsabgrenzungen	-3'155'848	2'305'812
+/- Bildung / Auflösung Rückstellungen	660'214	415'250
+/- Einlagen / Entnahmen Fonds und Spezialfinanzierungen	-608'791	151'381
+/- Einlagen / Entnahmen Eigenkapital	1'152'197	7'652'197
Geldfluss aus betrieblicher Tätigkeit (Cashflow)	7'299'105	17'358'807
Investitionstätigkeit ins Verwaltungsvermögen		
- Investitionsausgaben Verwaltungsvermögen	-9'415'539	-11'679'114
+ Investitionseinnahmen Verwaltungsvermögen	367'501	2'468'394
= Saldo der Investitionsrechnung (Nettoinvestitionen)	-9'048'038	-9'210'720
- Übertragungen Verwaltungs- ins Finanzvermögen	-27'309	0
+/- Abnahme / Zunahme Aktive Rechnungsabgrenzungen IR	-11'414	208'000
+/- Zunahme / Abnahme Passive Rechnungsabgrenzungen IR	499'000	-131'359
Geldfluss aus Investitionstätigkeit ins Verwaltungsvermögen	-8'587'761	-9'134'079
Anlagentätigkeit ins Finanzvermögen		
+/- Abnahme / Zunahme Finanzanlagen FV	9'000'000	-9'000'000
+/- Abnahme / Zunahme Sachanlagen FV	-71'101	-27'684
+/- Wertberichtigungen Sachanlagen FV (nicht realisiert)	-4'710	46'930
+ Übertragungen Verwaltungs- ins Finanzvermögen	27'309	0
Geldfluss aus Anlagentätigkeit ins Finanzvermögen	8'951'497	-8'980'754
Geldfluss aus Investitions- und Anlagentätigkeit	363'736	-18'114'833
Finanzierungstätigkeit		
+/- Zunahme / Abnahme Kurzfristige Finanzverbindlichkeiten	-10'000'000	10'000'000
+/- Zunahme / Abnahme Langfristige Finanzverbindlichkeiten	0	-10'000'000
+/- Zunahme / Abnahme Kontokorrente mit Dritten (Kontokorrentschulden)	-1'277'891	-83'294
Geldfluss aus Finanzierungstätigkeit	-11'277'891	-83'294
Veränderung Flüssige Mittel und kurzfristige Geldanlagen	-3'615'050	-839'320
Stand flüssige Mittel per 1.1.	15'742'936	16'582'257
Stand flüssige Mittel per 31.12.	12'127'887	15'742'936
Zunahme (+) / Abnahme (-) Flüssige Mittel und kurzfristige Geldanlagen	-3'615'050	-839'320

Fazit / Konsequenzen

Korrigiert man das Ergebnis 2023 um die periodenfremden und ausserordentlichen Aufwendungen und Erträge, so ergibt sich folgendes Bild:

	2023	2022
Ergebnis gemäss Erfolgsrechnung	455'415	35'115
Zuzüglich finanzpolitische Reserve	14'500'000	8'500'000
Zuzüglich Mehrbelastung Finanzausgleich	1'527'286	1'628'724
Zuzüglich Rückstellung Garantiefall	550'000	-
Zwischentotal	17'032'701	10'163'839
Abzüglich der Vorjahressteuererträge	-5'192'118	-8'692'709
Abzüglich Auflösung Vorfinanzierung	-12'500'000	-
Abzüglich Sondereffekt Quellensteuer	-4'000'000	-
Bereinigtes Ergebnis	-4'659'416	1'471'131

Somit weist das bereinigte Ergebnis einen Aufwandüberschuss von CHF 4'659'416 aus. Dies ist ein um CHF 1.6 Mio. schlechteres Ergebnis als budgetiert.

Der Bilanzüberschuss beträgt per 31.12.2023 rund CHF 16.0 Mio. Somit ist für die Herausforderungen der bevorstehenden Jahre ein Polster vorhanden.

Da das Ergebnis im Berichtsjahr wesentlich von Steuererträgen aus den Vorjahren und Sondereffekten beeinflusst worden ist, wäre es zum jetzigen Zeitpunkt falsch, die bisherige Ausgabendisziplin nicht beizubehalten. Dies aus folgenden Gründen:

- *Allschwil hat überdurchschnittlich hohe Steuererträge von juristischen Personen. Bei juristischen Personen können die Steuererträge von Jahr zu Jahr aufgrund der Ergebnisse stark schwanken. Zudem werden aufgrund der bereits erfolgten Anpassungen im Zusammenhang mit der Steuervorlage 17 (SV17) Mindererträge auch in Zukunft anfallen.*

- *Das Kostenwachstum im Bildungsbereich wird uns auch in den nächsten Jahren begleiten. Die aktuelle Schulraumplanung geht von einem weiteren starken Wachstum und einem damit verbundenen Kostenanstieg sowohl bei der Schule als auch bei der schulergänzenden Betreuung aus.*
- *Im Gesundheitsbereich werden die Kosten in den nächsten Jahren aus demografischen Gründen weiter steigen.*
- *Es ist unklar, wie sich die Kostenentwicklung im Bereich der Sozialhilfe in den kommenden Jahren fortsetzen wird.*
- *Ebenso ist feststellbar, dass sich die Gemeindeverwaltung aufgrund der zunehmenden Bedürfnisse der Bevölkerung einem stetigen Kostenwachstum im Personalbereich stellen muss.*

Für den Gemeinderat stehen das Ziel eines mittel- und langfristig ausgeglichenen Finanzhaushalts sowie die Erreichung der finanzpolitischen Ziele unverändert im Zentrum seiner Finanzpolitik.

Der Gemeinderat wird den in den vergangenen Jahren erfolgreich begangenen Pfad im Finanzbereich nicht verlassen, sondern konsequent weiterverfolgen. Es werden aber alle Beteiligten gefordert sein, die Bestrebungen um eine nachhaltig gesunde Finanzlage weiterzuführen und mitzutragen, um die anstehenden Herausforderungen erfolgreich zu meistern.

Antrag

Gestützt auf diese Ausführungen beantragt der Gemeinderat dem Einwohnerrat zu beschliessen:

://:

1. Die Jahresrechnung der Einwohnergemeinde Allschwil für das Jahr 2023 wird genehmigt (Geschäft 4718).

Allschwil, 20. März 2024

IM NAMEN DES GEMEINDERATES

Die Präsidentin

Der Leiter Gemeindeverwaltung



Nicole Nüssli-Kaiser

Patrick Dill

3. Auflistung der Finanzkennzahlen

Einwohnergemeinde Allschwil		FINANZKENNZAHLEN			
KENNZAHL		Rechnung 2023		Rechnung 2022	Kantonale Richtwerte
		Wert	Bewertung	Wert	
Selbstfinanzierungsgrad	Gesamt	83%		153%	Der jährliche Selbstfinanzierungsgrad kann stark schwanken. Mittelfristig sollte der Selbstfinanzierungsgrad gegen 100% betragen, wobei auch der Stand der aktuellen Verschuldung und die Konjunkturlage (bei Hochkonjunktur möglichst über 100%) eine Rolle spielt.
	Allgemeiner Haushalt	115%		212%	
	Spezialfinanzierung Wasser	29%		36%	
	Spezialfinanzierung Abwasser	-69%		-41%	
	Spezialfinanzierung Abfall	-		-	
Zinsbelastungsanteil	-0.1%	Gut		0.0%	<4%: Gut 4%-10%: Genügend >10%: Schlecht
Kapitaldienstanteil	4.7%	Geringe Belastung		4.8%	<5%: Geringe Belastung 5%-15%: Tragbare Belastung >15%: Hohe Belastung
Selbstfinanzierungsanteil	6%	Schlecht		11%	>20%: Gut 10%-20%: Mittel <10%: Schlecht
Investitionsanteil	7%	Schwache Investitionstätigkeit		9%	<10%: Schwache Investitionstätigkeit 10%-20%: Mittlere Investitionstätigkeit 20%-30%: Starke Investitionstätigkeit >30%: Sehr starke Investitionstätigkeit
Nettoverschuldungsquotient	-5%	Gut		-7%	<100: Gut 100%-150%: Genügend >150%: Schlecht
Nettoschuld in CHF/Einwohner	-218	Nettovermögen		-293	<CHF 0: Nettovermögen CHF 0 - 600: Geringe Verschuldung CHF 601 - 1'500: Mittlere Verschuldung CHF 1'501 - 3'000: Hohe Verschuldung >CHF 3'000: Sehr hohe Verschuldung
Bruttoverschuldungsanteil	59%	Gut		69%	<50%: Sehr gut 50%-100%: Gut 100%-150%: Mittel 150%-200%: Schlecht >200%: Kritisch

4. Ergebnisübersicht

Einwohnergemeinde Allschwil	ERGEBNISÜBERSICHT					
	Rechnung 2023		Budget 2023		Rechnung 2022	
	Aufwand	Ertrag	Aufwand	Ertrag	Aufwand	Ertrag
ERFOLGSRECHNUNG	145'625'480.61	146'080'896.02	126'907'576.00	123'854'852.00	131'015'155.08	131'050'270.16
Betriebliches Ergebnis						
Aufwandüberschuss		164'016.22		5'401'017.00		
Ertragsüberschuss					6'073'928.06	
Ergebnis aus Finanzierung						
Aufwandüberschuss						
Ertragsüberschuss	1'771'628.63		1'500'490.00		1'613'384.02	
Operatives Ergebnis (Betrieb & Finanzierung)						
Aufwandüberschuss				3'900'527.00		
Ertragsüberschuss	1'607'612.41				7'687'312.08	
Ausserordentliches Ergebnis						
Aufwandüberschuss		1'152'197.00				7'652'197.00
Ertragsüberschuss			847'803.00			
Gesamtergebnis (operativ & ausserordentlich)						
Aufwandüberschuss				3'052'724.00		
Ertragsüberschuss	455'415.41				35'115.08	
	Ausgaben	Einnahmen	Ausgaben	Einnahmen	Ausgaben	Einnahmen
INVESTITIONSRECHNUNG	9'415'539.00	367'501.13	17'941'959.00	2'520'000.00	11'679'114.21	2'468'394.05
Zunahme der Nettoinvestitionen		9'048'037.87		15'421'959.00		9'210'720.16
Abnahme der Nettoinvestitionen						
	Aktiven	Passiven			Aktiven	Passiven
BILANZ	213'121'757.54	213'121'757.54			225'615'366.22	225'615'366.22
Bilanzüberschuss (+) / Bilanzfehlbetrag (-)		16'030'954.99				15'575'539.58

5. Zusammensetzung der Erfolgsrechnung nach Funktionen

Einwohnergemeinde Allschwil		ERFOLGSRECHNUNG					
Funktionale Gliederung	Rechnung 2023		Budget 2023		Rechnung 2022		
	Aufwand	Ertrag	Aufwand	Ertrag	Aufwand	Ertrag	
Zusammenzug							
FUNKTIONALE GLIEDERUNG	145'625'480.61	146'080'896.02	126'907'576.00	123'854'852.00	131'015'155.08	131'050'270.16	
Aufwandüberschuss				3'052'724.00			
Ertragsüberschuss	455'415.41				35'115.08		
0 ALLGEMEINE VERWALTUNG	14'043'159.07	1'343'146.39	13'817'974.00	1'300'740.00	13'550'336.74	1'251'816.70	
Nettoaufwand		12'700'012.68		12'517'234.00		12'298'520.04	
1 ÖFFENTLICHE ORDNUNG UND SICHERHEIT	5'062'690.51	3'013'939.00	5'128'358.00	2'623'386.00	4'918'352.07	2'594'768.86	
Nettoaufwand		2'048'751.51		2'504'972.00		2'323'583.21	
2 BILDUNG	40'652'748.47	19'274'070.14	40'212'095.00	6'438'974.00	37'829'261.82	6'439'612.53	
Nettoaufwand		21'378'678.33		33'773'121.00		31'389'649.29	
3 KULTUR, SPORT, FREIZEIT, KIRCHE	4'138'402.81	351'765.08	3'991'572.00	278'620.00	3'504'139.98	323'664.92	
Nettoaufwand		3'786'637.73		3'712'952.00		3'180'475.06	
4 GESUNDHEIT	11'711'667.04	843'199.89	11'024'993.00	813'750.00	10'163'997.90	572'881.88	
Nettoaufwand		10'868'467.15		10'211'243.00		9'591'116.02	
5 SOZIALE SICHERHEIT	25'478'102.99	8'345'682.16	23'733'136.00	7'614'750.00	22'740'162.02	6'760'865.62	
Nettoaufwand		17'132'420.83		16'118'386.00		15'979'296.40	
6 VERKEHR	4'945'318.84	515'976.05	4'590'262.00	303'900.00	4'294'044.08	314'898.13	
Nettoaufwand		4'429'342.79		4'286'362.00		3'979'145.95	
7 UMWELTSCHUTZ UND RAUMORDNUNG	9'260'524.97	8'052'969.61	10'694'756.00	9'552'617.00	9'692'302.36	8'268'382.14	
Nettoaufwand		1'207'555.36		1'142'139.00		1'423'920.22	
8 VOLKSWIRTSCHAFT	265'197.78	540'855.40	264'680.00	497'350.00	252'388.44	495'575.76	
Nettoertrag	275'657.62		232'670.00		243'187.32		
9 FINANZEN UND STEUERN	30'067'668.13	103'799'292.30	13'449'750.00	94'430'765.00	24'070'169.67	104'027'803.62	
Nettoertrag	73'731'624.17		80'981'015.00		79'957'633.95		

6. Zusammenzug der Erfolgsrechnung nach Arten

Einwohnergemeinde Allschwil		ERFOLGSRECHNUNG					
Artengliederung		Rechnung 2023		Budget 2023		Rechnung 2022	
Konto	Bezeichnung	Aufwand	Ertrag	Aufwand	Ertrag	Aufwand	Ertrag
	Erfolgsrechnung	145'625'480.61	146'080'896.02	126'907'576.00	123'854'852.00	131'015'155.08	131'050'270.16
	Aufwandüberschuss				3'052'724.00		
	Ertragsüberschuss	455'415.41				35'115.08	
3	Aufwand	145'625'480.61		126'907'576.00		131'015'155.08	
30	Personalaufwand	51'783'425.69		51'306'893.00		48'850'099.62	
300	Behörden und Kommissionen	710'896.55		703'000.00		665'589.20	
3000	Behörden und Kommissionen	710'896.55		703'000.00		665'589.20	
301	Löhne Verwaltungs- u. Betriebspersonals	21'067'479.65		20'359'331.00		19'906'082.65	
3010	Löhne d. Verwaltungs-u. Betriebspersonals	21'067'479.65		20'359'331.00		19'906'082.65	
302	Löhne der Lehrpersonen	21'124'721.05		21'320'800.00		19'958'994.95	
3020	Löhne der Lehrpersonen	21'124'721.05		21'320'800.00		19'958'994.95	
304	Zulagen	584'478.85		507'200.00		521'015.50	
3040	Erziehungszulagen	584'478.85		507'200.00		521'015.50	
305	Arbeitgeberbeiträge	7'724'113.21		7'869'307.00		7'255'399.17	
3050	AHV, IV, EO, ALV, Verwaltungskosten	2'705'403.86		2'698'218.00		2'605'766.12	
3052	Pensionskassen	4'183'909.35		4'071'250.00		3'857'191.65	
3053	Unfallversicherungen	312'700.15		319'562.00		297'342.90	
3054	Familienausgleichskasse	522'099.85		529'007.00		495'098.50	
3055	Krankentaggeldversicherungen			251'270.00			
309	Übriger Personalaufwand	571'736.38		547'255.00		543'018.15	
3090	Aus- und Weiterbildung des Personals	317'807.23		304'040.00		280'955.31	
3091	Personalrekrutierung	60'056.70		65'320.00		66'846.25	
3099	Sonstiger Personalaufwand	193'872.45		177'895.00		195'216.59	
31	Sach- und übriger Betriebsaufwand	16'327'690.22		14'875'936.00		15'277'347.74	
310	Material- und Warenaufwand	2'130'272.78		2'273'050.00		2'243'786.78	
3100	Büromaterial	151'087.65		185'700.00		154'361.85	
3101	Betriebs-, Verbrauchsmaterial	569'459.55		656'550.00		686'332.60	
3102	Drucksachen, Publikationen	149'555.57		182'820.00		155'990.10	
3103	Fachliteratur, Zeitschriften	31'398.98		35'180.00		27'535.77	
3104	Lehrmittel	433'053.30		484'100.00		480'195.10	
3105	Lebensmittel	589'724.40		520'400.00		540'307.55	
3109	Übriger Material- und Warenaufwand	205'993.33		208'300.00		199'063.81	

6. Zusammenzug der Erfolgsrechnung nach Arten

Einwohnergemeinde Allschwil		ERFOLGSRECHNUNG					
Artengliederung		Rechnung 2023		Budget 2023		Rechnung 2022	
Konto	Bezeichnung	Aufwand	Ertrag	Aufwand	Ertrag	Aufwand	Ertrag
311	Mobilien, Maschinen, Fahrzeuge	799'502.39		880'426.00		789'791.82	
3110	Büromöbel und -geräte	99'064.80		112'500.00		177'335.10	
3111	App.,Masch.,Geräte,Fahrz.,Werkz.	356'191.10		291'326.00		217'129.25	
3112	Dienstkleider	60'907.40		68'600.00		59'868.45	
3113	Hardware	181'265.65		248'500.00		158'044.40	
3118	Immaterielle Anlagen	60'833.24		120'000.00		133'555.85	
3119	Übrige Anschaffungen	41'240.20		39'500.00		43'858.77	
312	Ver- und Entsorgung	2'143'624.30		1'888'150.00		1'393'510.60	
3120	Ver- und Entsorgung	2'143'624.30		1'888'150.00		1'393'510.60	
313	Dienstleistungen und Honorare	5'059'434.72		4'920'290.00		4'686'100.47	
3130	Dienstleistungen Dritter	2'945'691.39		2'937'640.00		2'772'806.38	
3131	Planungen und Projektierungen Dritter	98'687.58		121'500.00		24'980.30	
3132	Honor.ext.Berater,Gutachter,Fachexp.	1'637'841.95		1'449'780.00		1'526'195.59	
3133	Informatik-Nutzungsaufwand	149'706.30		158'450.00		136'128.45	
3134	Sachversicherungsprämien	169'906.30		188'340.00		163'996.35	
3137	Steuern und Gebühren	24'383.15		27'580.00		26'167.15	
3138	Kurse, Prüfungen und Beratungen	33'218.05		37'000.00		35'826.25	
314	Baulicher und betrieblicher Unterhalt	3'047'445.54		2'004'800.00		2'708'941.22	
3140	Unterhalt an Grundstücken	195'692.85		100'000.00		811'336.66	
3141	Unterhalt Strassen/Verkehrswege	165'349.10		211'000.00		39'072.20	
3142	Unterhalt Wasserbau	34'728.45		15'000.00		26'728.20	
3143	Unterhalt übrige Tiefbauten	485'826.85		353'300.00		461'454.10	
3144	Unterhalt Hochbauten	2'165'848.29		1'325'500.00		1'370'350.06	
315	Unterhalt Mobilien u.immater.Anlagen	1'351'581.23		1'478'900.00		1'267'835.95	
3151	Unterh.App.,Masch.,Geräte,Fahrz.,Werkz.	293'309.85		295'250.00		277'098.47	
3153	Informatik-Unterhalt (Hardware)	120'175.25		153'500.00		95'947.65	
3158	Unterhalt immaterielle Anlagen	914'958.75		1'014'150.00		882'094.24	
3159	Unterhalt übrige mobile Anlagen	23'137.38		16'000.00		12'695.59	
316	Mieten, Leasing, Pachten, Benützungskosten	811'695.88		848'120.00		773'268.35	
3160	Miete und Pacht Liegenschaften	551'339.73		593'520.00		556'081.15	
3161	Mieten, Benützungskosten Mobilien	91'034.75		68'500.00		104'885.25	
3162	Raten für operatives Leasing	125'895.05		137'500.00		105'690.35	
3169	Übrige Mieten und Benützungskosten	43'426.35		48'600.00		6'611.60	
317	Spesenentschädigung	351'295.75		407'000.00		286'933.08	
3170	Reisekosten und Spesen	206'973.50		194'800.00		158'961.91	
3171	Exkursionen, Schulreisen und Lager	144'322.25		212'200.00		127'971.17	

6. Zusammenzug der Erfolgsrechnung nach Arten

Einwohnergemeinde Allschwil		ERFOLGSRECHNUNG					
Artengliederung		Rechnung 2023		Budget 2023		Rechnung 2022	
Konto	Bezeichnung	Aufwand	Ertrag	Aufwand	Ertrag	Aufwand	Ertrag
318	Wertberichtigungen auf Forderungen	523'158.68		35'000.00		1'026'878.42	
3180	Wertberichtigungen auf Forderungen	-31'000.00				30'000.00	
3181	Tatsächliche Forderungsverluste	84'046.35					
3182	Werberichtigung Steuerguthaben nat. Personen	185'500.00		30'000.00		-187'000.00	
3183	Tats. Forderungsverl. Steuerguth. nat. Personen	242'243.73				245'754.97	
3184	Wertberichtigung Steuerguthaben jur. Pers.	18'000.00		5'000.00		918'000.00	
3185	Tats. Forderungsverl. Steuerguth. jur. Pers.	24'368.60				20'123.45	
319	Verschiedener Betriebsaufwand	109'678.95		140'200.00		100'301.05	
3190	Schadenersatzleistungen	1'578.80		3'000.00			
3199	Übriger Betriebsaufwand	108'100.15		137'200.00		100'301.05	
33	Abschreibungen Verwaltungsvermögen	6'464'712.80		6'402'700.00		6'291'773.76	
330	Abschreibungen Sachanlagen	6'201'516.75		6'166'700.00		6'078'179.51	
3300	Planm.Abschreibungen Sachanlagen	6'201'516.75		6'166'700.00		6'078'179.51	
332	Abschreibungen immaterielle Anlagen	263'196.05		236'000.00		213'594.25	
3320	Planm.Abschreibungen immat.Anlagen	263'196.05		236'000.00		213'594.25	
34	Finanzaufwand	717'051.42		659'000.00		695'764.90	
340	Zinsaufwand	711'870.29		655'000.00		689'998.95	
3400	Verzinsung laufende Verbindlichkeiten	673.70					
3401	Verzins.kurzfr.Finanzverbindlichkeiten	229'544.44				13'440.65	
3403	Vergütungszinsen / Skonti Steuern	92'426.05		70'000.00		62'058.30	
3406	Verzins.langfr.Finanzverbindlichkeiten	384'500.00		585'000.00		614'500.00	
3409	Übrige Passivzinsen	4'726.10					
342	Kapitalbeschaffung und -verwaltung	252.80		1'500.00		601.55	
3420	Kapitalbeschaffung und -verwaltung	252.80		1'500.00		601.55	
344	Wertberichtigungen Finanzvermögen	4'710.40					
3441	Wertberichtigung Sachanlagen	4'710.40					
349	Verschiedener Finanzaufwand	217.93		2'500.00		5'164.40	
3499	Übriger Finanzaufwand	217.93		2'500.00		5'164.40	

6. Zusammenzug der Erfolgsrechnung nach Arten

Einwohnergemeinde Allschwil		ERFOLGSRECHNUNG					
Artengliederung		Rechnung 2023		Budget 2023		Rechnung 2022	
Konto	Bezeichnung	Aufwand	Ertrag	Aufwand	Ertrag	Aufwand	Ertrag
35	Einlagen Fonds u.Spezialfinanzierungen	530'323.46		2'506'788.00		928'554.75	
351	Einlagen in Fonds u.Spez.fin.im EK	530'323.46		2'506'788.00		928'554.75	
3510	Einlagen in Spezialfinanzierungen	162'532.76		623'288.00		619'959.85	
3511	Einlagen in Fonds des EK	367'790.70		1'883'500.00		308'594.90	
36	Transferaufwand	54'837'783.82		50'694'009.00		50'020'159.48	
361	Entschädigungen an Gemeinwesen	11'572'485.13		10'397'840.00		9'186'435.36	
3611	Entschädigungen an Kanton	2'527'693.30		2'113'460.00		2'175'530.15	
3612	Entsch.an Gemeinden und Zweckverbände	2'073'687.43		1'829'380.00		1'491'301.01	
3614	Entschädigungen an öff. Unternehmungen	6'971'104.40		6'455'000.00		5'519'604.20	
362	Finanz- und Lastenausgleich	13'775'356.00		12'247'000.00		13'119'244.00	
3622	Ressourcenausgleich	13'557'286.00		12'030'000.00		12'903'724.00	
3625	Finanzierung Solidaritätsbeitrag	218'070.00		217'000.00		215'520.00	
363	Beiträge an Gemeinwesen und Dritte	29'489'942.69		28'049'169.00		27'714'480.12	
3631	Beiträge an Kanton	2'658'215.00		2'821'400.00		3'188'261.00	
3632	Beiträge an Gemeinden und Zweckverbände	3'478'046.69		3'656'369.00		3'575'797.37	
3634	Beiträge an öffentliche Unternehmungen	84'431.00		95'900.00		97'521.80	
3635	Beiträge an private Unternehmungen	4'629'232.65		4'179'500.00		4'719'335.95	
3636	Beitr.an priv.Organisat.o.Erwerbszweck	472'440.30		444'000.00		476'883.70	
3637	Beiträge an private Haushalte	18'167'577.05		16'852'000.00		15'656'680.30	
38	Ausserordentlicher Aufwand	14'500'000.00				8'500'000.00	
389	Einlagen in das Eigenkapital	14'500'000.00				8'500'000.00	
3894	Einlagen in finanzpolitische Reserve	14'500'000.00				8'500'000.00	
39	Interne Verrechnung	464'493.20		462'250.00		451'454.83	
390	Material- und Warenbezüge	56'355.95		56'000.00		56'000.00	
3900	Int.Verrechn.von Material- u.Warenbez.	56'355.95		56'000.00		56'000.00	
392	Pacht, Mieten, Benützungskosten	150'000.00		150'000.00		150'000.00	
3920	Int.Verr.von Pacht,Mieten,Benützungsk.	150'000.00		150'000.00		150'000.00	
393	Betriebs- und Verwaltungskosten	258'137.25		256'250.00		245'454.83	
3930	Int. Verr. von Betriebs- u.Verwaltungsk.	258'137.25		256'250.00		245'454.83	

6. Zusammenzug der Erfolgsrechnung nach Arten

Einwohnergemeinde Allschwil		ERFOLGSRECHNUNG					
Artengliederung		Rechnung 2023		Budget 2023		Rechnung 2022	
Konto	Bezeichnung	Aufwand	Ertrag	Aufwand	Ertrag	Aufwand	Ertrag
4	Ertrag		146'080'896.02		123'854'852.00		131'050'270.16
40	Fiskalertrag		94'823'796.95		85'500'000.00		96'018'082.45
400	Steuern natürliche Personen		69'303'946.06		59'600'000.00		66'307'726.40
4000	Einkommenssteuern natürliche Personen		55'334'531.71		50'200'000.00		55'560'577.01
4001	Vermögenssteuern nat. Personen		7'227'857.10		6'400'000.00		6'344'152.29
4002	Quellensteuern natürliche Personen		6'741'557.25		3'000'000.00		4'402'997.10
401	Steuern juristische Personen		25'519'850.89		25'900'000.00		29'710'356.05
4010	Ertragsteuern juristische Personen		24'717'197.30		24'000'000.00		27'589'388.44
4011	Kapitalsteuern jur. Person		802'653.59		1'900'000.00		2'120'967.61
41	Regalien und Konzession		546'889.40		507'350.00		495'575.76
410	Regalien		2'350.00		2'350.00		2'350.00
4100	Regalien		2'350.00		2'350.00		2'350.00
412	Konzessionen		544'539.40		505'000.00		493'225.76
4120	Konzessionen		544'539.40		505'000.00		493'225.76
42	Entgelte		14'513'610.02		13'908'620.00		13'347'567.37
420	Ersatzabgaben		748'906.15		637'500.00		622'851.65
4200	Ersatzabgaben		748'906.15		637'500.00		622'851.65
421	Gebühren für Amtshandlungen		639'697.92		553'950.00		695'383.48
4210	Gebühren für Amtshandlungen		639'697.92		553'950.00		695'383.48
423	Schul- und Kursgelder		1'033'305.15		1'022'400.00		1'009'190.60
4231	Kursgelder		1'033'305.15		1'022'400.00		1'009'190.60
424	Benützungsgebühren u.Dienstleistungen		7'158'061.36		7'105'270.00		6'618'698.61
4240	Benützungsgebühren und Dienstleistungen		7'158'061.36		7'105'270.00		6'618'698.61
425	Erlös aus Verkäufen		146'380.95		165'400.00		146'457.92
4250	Verkäufe		146'380.95		165'400.00		146'457.92
426	Rückerstattungen		4'538'746.11		4'271'600.00		4'060'857.05
4260	Rückerstattungen und Kostenbeteiligungen Dritter		4'538'746.11		4'271'600.00		4'060'857.05

6. Zusammenzug der Erfolgsrechnung nach Arten

Einwohnergemeinde Allschwil		ERFOLGSRECHNUNG					
Artengliederung		Rechnung 2023		Budget 2023		Rechnung 2022	
Konto	Bezeichnung	Aufwand	Ertrag	Aufwand	Ertrag	Aufwand	Ertrag
427	Bussen		232'329.13		144'000.00		183'288.13
4270	Bussen		232'329.13		144'000.00		183'288.13
429	Übrige Entgelte		16'183.25		8'500.00		10'839.93
4290	Übrige Entgelte		16'183.25		8'500.00		10'839.93
43	Verschiedene Erträge		18'457.70		1'840'000.00		129'513.25
439	Übriger Ertrag		18'457.70		1'840'000.00		129'513.25
4390	Übriger Ertrag		18'457.70		1'840'000.00		129'513.25
44	Finanzertrag		2'488'680.05		2'159'490.00		2'309'148.92
440	Zinsertrag		894'133.97		600'000.00		707'329.70
4400	Zinsen flüssige Mittel		62'390.06				
4402	Zinsen Finanzanlagen		50'731.65				8'960.00
4403	Verzugszinsen Steuern		781'012.26		600'000.00		698'369.70
443	Liegenschaftenertrag FV		808'464.45		812'642.00		818'806.35
4430	Pacht- und Mietzinse Liegenschaften FV		808'464.45		812'642.00		818'806.35
444	Wertberichtigungen Finanzvermögen						46'930.00
4443	Wertberichtigungen Sachanlagen						46'930.00
446	Ertrag von öffentl. Unternehmungen				520.00		520.00
4463	Ertrag von privatrechtl. Unternehmen in öff. Hand				520.00		520.00
447	Liegenschaftenertrag VV		772'693.20		741'328.00		723'491.75
4470	Pacht- und Mietzinse Liegenschaften VV		651'024.55		573'328.00		586'943.20
4472	Benützungsgebühren Liegenschaften VV		121'668.65		168'000.00		136'548.55
448	Erträge von gemieteten Liegenschaften		10'000.00				12'000.00
4480	Mietzinse von gemieteten Liegenschaften		10'000.00				12'000.00
449	Übriger Finanzertrag		3'388.43		5'000.00		71.12
4499	Übriger Finanzertrag		3'388.43		5'000.00		71.12
45	Entnahmen aus Fonds u. Spezialfinanzierungen		1'127'772.64		541'097.00		775'194.74
451	Entnahmen aus Fonds u. Spez. fin. EK		1'127'772.64		541'097.00		775'194.74
4510	Entnahmen aus Spezialfinanzierungen		932'335.79		470'097.00		684'006.04
4511	Entnahmen aus Fonds des EK		195'436.85		71'000.00		91'188.70

6. Zusammenzug der Erfolgsrechnung nach Arten

Einwohnergemeinde Allschwil		ERFOLGSRECHNUNG					
Artengliederung		Rechnung 2023		Budget 2023		Rechnung 2022	
Konto	Bezeichnung	Aufwand	Ertrag	Aufwand	Ertrag	Aufwand	Ertrag
46	Transferertrag		18'749'393.06		18'088'242.00		16'675'929.84
460	Ertragsanteile von Dritten		961'759.05		1'236'433.00		1'194'247.55
4600	Anteil an Bundeserträgen		961'759.05		1'236'433.00		1'194'247.55
461	Entschädigungen von Gemeinwesen		5'675'863.74		4'933'350.00		4'021'487.26
4610	Entschädigungen vom Bund		48'946.60		27'000.00		27'064.20
4611	Entschädigungen vom Kanton		4'825'519.75		4'164'600.00		3'542'114.20
4612	Entsch.von Gemeinden u. Zweckverbänden		801'397.39		741'750.00		452'308.86
462	Finanz- und Lastenausgleich		1'867'108.00		1'857'000.00		1'435'135.00
4621	Lastenabgeltungen		1'867'108.00		1'857'000.00		1'435'135.00
463	Beiträge von Gemeinwesen und Dritten		10'219'297.19		10'021'459.00		9'994'363.58
4630	Beiträge vom Bund		15'150.00		13'400.00		268'150.00
4631	Beiträge von Kantonen		4'553'074.24		4'510'690.00		4'201'665.33
4632	Beiträge von Gemeinden u.Zweckverbänden		3'246'407.84		3'409'569.00		3'365'919.62
4634	Beiträge von öffentl.Unternehmungen						5'000.00
4635	Beiträge von privaten Unternehmungen		2'800.00		2'800.00		2'800.00
4637	Beiträge von privaten Haushalten		2'401'865.11		2'085'000.00		2'150'828.63
469	Verschiedener Transferertrag		25'365.08		40'000.00		30'696.45
4699	Rückverteilungen		25'365.08		40'000.00		30'696.45
48	Ausserordentlicher Ertrag		13'347'803.00		847'803.00		847'803.00
489	Entnahmen aus dem Eigenkapital		13'347'803.00		847'803.00		847'803.00
4893	Entnahmen aus Vorfinanzierungen		13'347'803.00		847'803.00		847'803.00
49	Interne Verrechnungen		464'493.20		462'250.00		451'454.83
490	Material- und Warenbezüge		56'355.95		56'000.00		56'000.00
4900	Int. Verr. von Material- u. Warenbezügen		56'355.95		56'000.00		56'000.00
492	Pacht, Mieten, Benützungskosten		150'000.00		150'000.00		150'000.00
4920	Int.Verr.von Pacht, Mieten,Benützungsk.		150'000.00		150'000.00		150'000.00
493	Betriebs- und Verwaltungskosten		258'137.25		256'250.00		245'454.83
4930	Int.Verr.von Betriebs- u.Verwaltungskosten		258'137.25		256'250.00		245'454.83

7. Funktional gegliederte Detaillerfolgsrechnung

Einwohnergemeinde Allschwil		ERFOLGSRECHNUNG					
Funktionale Gliederung		Rechnung 2023		Budget 2023		Rechnung 2022	
Konto	Bezeichnung	Aufwand	Ertrag	Aufwand	Ertrag	Aufwand	Ertrag
	FUNKTIONALE GLIEDERUNG	145'625'480.61	146'080'896.02	126'907'576.00	123'854'852.00	131'015'155.08	131'050'270.16
	Aufwandüberschuss				3'052'724.00		
	Ertragsüberschuss	455'415.41				35'115.08	
0	ALLGEMEINE VERWALTUNG	14'043'159.07	1'343'146.39	13'817'974.00	1'300'740.00	13'550'336.74	1'251'816.70
	Nettoaufwand		12'700'012.68		12'517'234.00		12'298'520.04
01	Legislative und Exekutive	1'125'991.10		933'540.00		877'284.70	
	Nettoaufwand		1'125'991.10		933'540.00		877'284.70
011	Legislative	338'573.85		352'800.00		256'743.85	
	Nettoaufwand		338'573.85		352'800.00		256'743.85
0110	Legislative	338'573.85		352'800.00		256'743.85	
0110.3000	Behörden und Kommissionen	139'401.15		165'000.00		127'974.00	
0110.3050	AHV,IV,EO,ALV,Verwaltungskosten	7'372.70		8'500.00		6'306.70	
0110.3053	Unfallversicherungen	49.35		100.00		9.75	
0110.3054	Familienausgleichskasse	1'410.35		1'600.00		1'206.30	
0110.3099	Sonstiger Personalaufwand	7'115.85		7'500.00		8'015.25	
0110.3102	Drucksachen, Publikationen	26'777.75		48'000.00		20'647.50	
0110.3110	Büromöbel und -geräte					13'351.70	
0110.3111	App.,Masch.,Geräte,Fahrz.,Werkz.	46'993.50		3'000.00		2'200.00	
0110.3130	Dienstleistungen Dritter	64'773.00		72'400.00		38'699.50	
0110.3132	Honor.ext.Berater,Gutachter,Fachexp.	38'863.15		40'000.00		32'590.25	
0110.3151	Unterh.App.,Masch.,Geräte,Fahrz.,Werkz.	805.15		1'500.00		837.45	
0110.3170	Reisekosten und Spesen	5'011.90		5'200.00		4'905.45	
012	Exekutive	787'417.25		580'740.00		620'540.85	
	Nettoaufwand		787'417.25		580'740.00		620'540.85
0120	Exekutive	787'417.25		580'740.00		620'540.85	
0120.3000	Behörden und Kommissionen	426'529.40		400'000.00		403'759.40	
0120.3040	Erziehungszulagen	2'398.20		2'500.00		2'398.20	
0120.3050	AHV,IV,EO,ALV,Verwaltungskosten	27'639.90		25'500.00		26'174.85	
0120.3052	Pensionskassen	56'169.20		40'000.00		50'204.80	
0120.3053	Unfallversicherungen	5'630.40		5'800.00		6'014.65	
0120.3054	Familienausgleichskasse	5'284.35		5'000.00		5'004.25	
0120.3090	Aus- und Weiterbildung des Personals			490.00			
0120.3099	Sonstiger Personalaufwand	4'202.85		4'000.00		6'113.50	
0120.3132	* Honor.ext.Berater,Gutachter,Fachexp.	214'294.60		75'000.00		107'851.30	
0120.3170	Reisekosten und Spesen	9'713.35		22'450.00		13'019.90	
0120.3636	Beitr.an priv.Organisat.o.Erwerbszweck	35'555.00					

7. Funktional gegliederte Detaillerfolgsrechnung

Einwohnergemeinde Allschwil		ERFOLGSRECHNUNG					
Funktionale Gliederung		Rechnung 2023		Budget 2023		Rechnung 2022	
Konto	Bezeichnung	Aufwand	Ertrag	Aufwand	Ertrag	Aufwand	Ertrag
02	Allgemeine Dienste	12'917'167.97	1'343'146.39	12'884'434.00	1'300'740.00	12'673'052.04	1'251'816.70
	Nettoaufwand		11'574'021.58		11'583'694.00		11'421'235.34
022	Allgemeine Dienste	12'294'871.12	1'198'484.39	12'286'544.00	1'177'750.00	11'949'660.54	1'129'154.75
	Nettoaufwand		11'096'386.73		11'108'794.00		10'820'505.79
0220	Allgemeine Dienste	12'294'871.12	1'198'484.39	12'286'544.00	1'177'750.00	11'949'660.54	1'129'154.75
0220.3010	Löhne d.Verwaltungs-u.Betriebspersonals	7'326'315.70		7'172'619.00		7'227'590.50	
0220.3040	Erziehungszulagen	96'406.15		80'000.00		93'624.45	
0220.3050	AHV,IV,EO,ALV,Verwaltungskosten	474'707.55		451'398.00		457'204.05	
0220.3052	Pensionskassen	972'609.10		926'000.00		910'173.90	
0220.3053	Unfallversicherungen	93'257.15		90'523.00		89'050.50	
0220.3054	Familienausgleichskasse	92'279.15		91'238.00		88'432.30	
0220.3055	* Krankentaggeldversicherungen			98'851.00			
0220.3090	Aus- und Weiterbildung des Personals	233'794.10		195'900.00		199'374.10	
0220.3091	Personalrekrutierung	59'998.20		64'320.00		63'350.30	
0220.3099	Sonstiger Personalaufwand	138'913.05		117'875.00		146'149.69	
0220.3100	Büromaterial	58'763.80		71'000.00		60'630.75	
0220.3102	Drucksachen, Publikationen	87'482.75		95'620.00		86'327.00	
0220.3103	Fachliteratur, Zeitschriften	17'511.35		16'880.00		15'483.50	
0220.3105	Lebensmittel	57'927.65		38'000.00		42'199.60	
0220.3109	Übriger Material- und Warenaufwand	3'360.15		3'500.00		4'889.65	
0220.3110	Büromöbel und -geräte	45'974.65		49'000.00		75'111.00	
0220.3111	App.,Masch.,Geräte,Fahrz.,Werkz.	3'970.05		9'000.00		2'957.05	
0220.3113	Hardware	167'086.00		195'000.00		135'366.60	
0220.3118	Immaterielle Anlagen	55'674.45		110'000.00		115'537.80	
0220.3130	Dienstleistungen Dritter	568'470.61		518'170.00		557'931.58	
0220.3132	Honor.ext.Berater,Gutachter,Fachexp.	290'272.40		308'500.00		267'986.01	
0220.3133	Informatik-Nutzungsaufwand	91'223.15		95'450.00		81'995.75	
0220.3134	Sachversicherungsprämien	62'465.30		56'750.00		65'339.65	
0220.3137	Steuern und Gebühren	672.00		1'750.00		863.00	
0220.3144	Unterhalt Hochbauten			500.00		1'194.50	
0220.3151	Unterh.App.,Masch.,Geräte,Fahrz.,Werkz.	8'663.75		9'700.00		7'605.15	
0220.3153	Informatik-Unterhalt (Hardware)	82'548.30		110'000.00		83'394.35	
0220.3158	Unterhalt immaterielle Anlagen	818'519.60		903'900.00		765'288.60	
0220.3160	Miete und Pacht Liegenschaften	1'680.00		1'700.00		1'540.00	
0220.3161	Mieten, Benützungskosten Mobilien	27'365.35		35'500.00		33'521.95	
0220.3169	Übrige Mieten und Benützungskosten	4'068.00		2'200.00		1'068.00	
0220.3170	Reisekosten und Spesen	49'082.45		46'900.00		35'663.51	
0220.3181	Tatsächliche Forderungsverluste	1'391.23					
0220.3190	Schadenersatzleistungen	1'578.80		3'000.00			
0220.3199	Übriger Betriebsaufwand	9'774.80		13'000.00		11'074.40	

7. Funktional gegliederte Detailerfolgsrechnung

Einwohnergemeinde Allschwil		ERFOLGSRECHNUNG					
Funktionale Gliederung		Rechnung 2023		Budget 2023		Rechnung 2022	
Konto	Bezeichnung	Aufwand	Ertrag	Aufwand	Ertrag	Aufwand	Ertrag
0220.3300	Planm.Abschreibungen Sachanlagen	215'357.20		220'200.00		196'477.40	
0220.3320	Planm.Abschreibungen immat.Anlagen	11'432.05		9'700.00		12'417.00	
0220.3409	Übrige Passivzinsen	4'726.10					
0220.3499	Übriger Finanzaufwand	217.93		2'000.00		64.00	
0220.3611	Entschädigungen an Kanton	1'860.00					
0220.3631	Beiträge an Kanton	-1'335.00		4'900.00		6'388.00	
0220.3632	Beiträge an Gemeinden und Zweckverbände	3'816.10		11'000.00		6'394.95	
0220.3634	Beiträge an öffentliche Unternehmungen	54'990.00		55'000.00			
0220.4120	Konzessionen		6'034.00		10'000.00		
0220.4210	Gebühren für Amtshandlungen		262'024.82		277'700.00		277'349.84
0220.4250	Verkäufe		9'147.10		14'000.00		11'869.20
0220.4260	Rückerstattungen und Kostenbeteiligungen Dritter		133'731.25		120'000.00		98'095.25
0220.4470	Pacht- und Mietzinse Liegenschaften VV		9'194.55		9'800.00		9'994.55
0220.4499	Übriger Finanzertrag		3'230.63				
0220.4611	Entschädigungen vom Kanton		408'326.45		371'500.00		368'017.45
0220.4612	Entsch.von Gemeinden u. Zweckverbänden		145'271.70		153'500.00		155'952.80
0220.4930	Int.Verr.von Betriebs- u.Verwaltungskosten		221'523.89		221'250.00		207'875.66
029	Verwaltungsliegenschaften	622'296.85	144'662.00	597'890.00	122'990.00	723'391.50	122'661.95
	Nettoaufwand		477'634.85		474'900.00		600'729.55
0290	Verwaltungsliegenschaften	622'296.85	144'662.00	597'890.00	122'990.00	723'391.50	122'661.95
0290.3101	Betriebs-, Verbrauchsmaterial	15'613.65		15'000.00		15'037.00	
0290.3120	Ver- und Entsorgung	120'518.95		133'000.00		91'726.75	
0290.3130	Dienstleistungen Dritter	14'796.15		23'000.00		95'513.15	
0290.3134	Sachversicherungsprämien	18'141.75		15'590.00		15'416.00	
0290.3144	* Unterhalt Hochbauten	199'324.35		136'000.00		236'891.45	
0290.3300	Planm.Abschreibungen Sachanlagen	253'902.00		275'300.00		268'807.15	
0290.4470	Pacht- und Mietzinse Liegenschaften VV		122'662.00		122'990.00		122'661.95
0290.4611	Entschädigungen vom Kanton		22'000.00				
1	ÖFFENTLICHE ORDNUNG UND SICHERHEIT	5'062'690.51	3'013'939.00	5'128'358.00	2'623'386.00	4'918'352.07	2'594'768.86
	Nettoaufwand		2'048'751.51		2'504'972.00		2'323'583.21
11	Polizei	807'288.35	556'337.48	812'208.00	390'650.00	785'119.55	208'783.78
	Nettoaufwand		250'950.87		421'558.00		576'335.77
111	Polizei	807'288.35	556'337.48	812'208.00	390'650.00	785'119.55	208'783.78
	Nettoaufwand		250'950.87		421'558.00		576'335.77
1110	Polizei	807'288.35	556'337.48	812'208.00	390'650.00	785'119.55	208'783.78
1110.3010	Löhne d.Verwaltungs-u.Betriebspersonals	566'537.05		561'375.00		542'645.55	
1110.3040	Erziehungszulagen	13'264.20		9'200.00		13'663.20	

7. Funktional gegliederte Detaillerfolgsrechnung

Einwohnergemeinde Allschwil		ERFOLGSRECHNUNG					
Funktionale Gliederung		Rechnung 2023		Budget 2023		Rechnung 2022	
Konto	Bezeichnung	Aufwand	Ertrag	Aufwand	Ertrag	Aufwand	Ertrag
1110.3050	AHV,IV,EO,ALV,Verwaltungskosten	35'281.95		35'928.00		35'513.20	
1110.3052	Pensionskassen	57'052.20		50'000.00		54'303.30	
1110.3053	Unfallversicherungen	6'966.10		7'212.00		7'219.30	
1110.3054	Familienausgleichskasse	6'737.55		7'262.00		6'789.85	
1110.3055	Krankentaggeldversicherungen			8'081.00			
1110.3090	Aus- und Weiterbildung des Personals	5'170.20		7'500.00		6'378.95	
1110.3100	Büromaterial	282.70		500.00		424.00	
1110.3101	Betriebs-, Verbrauchsmaterial	3'261.45		3'300.00		4'504.40	
1110.3102	Drucksachen, Publikationen	708.80		3'800.00		5'515.60	
1110.3111	App.,Masch.,Geräte,Fahrz.,Werkz.	37'974.20		39'200.00		41'520.45	
1110.3112	Dienstkleider	2'437.25		3'500.00		4'882.10	
1110.3130	Dienstleistungen Dritter	44'551.30		46'000.00		36'604.35	
1110.3134	Sachversicherungsprämien	406.80		600.00		406.80	
1110.3137	Steuern und Gebühren	1'177.00		1'650.00		1'162.00	
1110.3151	Unterh.App.,Masch.,Geräte,Fahrz.,Werkz.	6'687.40		8'700.00		4'613.10	
1110.3170	Reisekosten und Spesen	695.20		600.00		275.40	
1110.3181	Tatsächliche Forderungsverluste	281.00					
1110.3300	Planm.Abschreibungen Sachanlagen	17'816.00		17'800.00		18'698.00	
1110.4210	Gebühren für Amtshandlungen		17'458.00		10'300.00		16'995.00
1110.4240	Benützungsgebühren und Dienstleistungen		281'791.70		227'350.00		8'054.00
1110.4260	Rückerstattungen und Kostenbeteiligungen Dritter		25'068.65		10'000.00		3'366.65
1110.4270	* Bussen		232'019.13		143'000.00		180'368.13
14	Allgemeines Rechts- und Vormundschaftswesen	1'656'507.54	237'337.90	1'744'864.00	160'000.00	1'479'389.88	247'069.64
	Nettoaufwand		1'419'169.64		1'584'864.00		1'232'320.24
140	Allgemeines Rechts- und Vormundschaftswesen	1'656'507.54	237'337.90	1'744'864.00	160'000.00	1'479'389.88	247'069.64
	Nettoaufwand		1'419'169.64		1'584'864.00		1'232'320.24
1400	Allgemeines Rechtswesen	58'835.45	4'869.96	71'150.00	5'000.00	49'469.85	4'479.99
1400.3101	Betriebs-, Verbrauchsmaterial	126.60		150.00		294.00	
1400.3120	Ver- und Entsorgung	460.40		1'500.00		323.30	
1400.3132	Honor.ext.Berater,Gutachter,Fachexp.	35'776.45		47'000.00		26'380.55	
1400.3320	Planm.Abschreibungen immat.Anlagen	8'472.00		8'500.00		8'472.00	
1400.3636	Beitr.an priv.Organisat.o.Erwerbszweck	14'000.00		14'000.00		14'000.00	
1400.4210	Gebühren für Amtshandlungen		4'869.96		5'000.00		4'479.99
1401	Kindes- und Erwachsenenschutz	1'597'672.09	232'467.94	1'673'714.00	155'000.00	1'429'920.03	242'589.65
1401.3010	Löhne d.Verwaltungs-u.Betriebspersonals	663'299.90		641'213.00		620'832.80	
1401.3040	Erziehungszulagen	5'698.55		700.00		608.30	
1401.3050	AHV,IV,EO,ALV,Verwaltungskosten	43'322.60		41'038.00		40'610.05	
1401.3052	Pensionskassen	53'499.95		50'000.00		48'505.75	
1401.3053	Unfallversicherungen	9'675.30		8'238.00		8'911.65	

7. Funktional gegliederte Detailerfolgsrechnung

Einwohnergemeinde Allschwil		ERFOLGSRECHNUNG					
Funktionale Gliederung		Rechnung 2023		Budget 2023		Rechnung 2022	
Konto	Bezeichnung	Aufwand	Ertrag	Aufwand	Ertrag	Aufwand	Ertrag
1401.3054	Familienausgleichskasse	8'278.25		8'295.00		7'764.95	
1401.3055	Krankentaggeldversicherungen			9'230.00			
1401.3130	Dienstleistungen Dritter	54'771.75		80'000.00		56'685.00	
1401.3199	Übriger Betriebsaufwand			15'000.00			
1401.3612	Entsch.an Gemeinden und Zweckverbände	759'125.79		820'000.00		646'001.53	
1401.4210	* Gebühren für Amtshandlungen		209'528.19		130'000.00		242'244.65
1401.4260	Rückerstattungen und Kostenbeteiligungen Dritter		22'939.75		25'000.00		345.00
15	Feuerwehr	1'782'928.32	1'764'832.22	1'798'092.00	1'699'276.00	1'816'938.39	1'712'023.09
	Nettoaufwand		18'096.10		98'816.00		104'915.30
150	Feuerwehr	1'782'928.32	1'764'832.22	1'798'092.00	1'699'276.00	1'816'938.39	1'712'023.09
	Nettoaufwand		18'096.10		98'816.00		104'915.30
1500	Feuerwehr	859'347.06	841'250.96	884'146.00	785'330.00	915'678.92	810'763.62
1500.3134	Sachversicherungsprämien	1'861.35		1'700.00		1'746.30	
1500.3144	Unterhalt Hochbauten	15'431.80		15'500.00		31'186.95	
1500.3300	Planm.Abschreibungen Sachanlagen	128'040.00		128'000.00		139'680.00	
1500.3632	Beiträge an Gemeinden und Zweckverbände	714'013.91		738'946.00		743'065.67	
1500.4200	Ersatzabgaben		654'304.80		600'000.00		622'851.65
1500.4470	Pacht- und Mietzinse Liegenschaften VV		332.80		330.00		332.80
1500.4920	Int.Verr.von Pacht, Mieten,Benützungsk.		150'000.00		150'000.00		150'000.00
1500.4930	Int.Verr.von Betriebs- u.Verwaltungskosten		36'613.36		35'000.00		37'579.17
1501	Feuerwehrverbund (Kopfgemeinde)	923'581.26	923'581.26	913'946.00	913'946.00	901'259.47	901'259.47
1501.3010	Löhne d.Verwaltungs-u.Betriebspersonals	429'262.95		396'598.00		416'431.70	
1501.3040	Erziehungszulagen	803.60				1'104.95	
1501.3050	AHV,IV,EO,ALV,Verwaltungskosten	14'777.10		14'700.00		13'730.05	
1501.3052	Pensionskassen	7'207.10		10'000.00		7'088.90	
1501.3053	Unfallversicherungen	1'386.35		2'000.00		1'224.00	
1501.3054	Familienausgleichskasse	2'825.60		3'000.00		2'625.15	
1501.3055	Krankentaggeldversicherungen			1'018.00			
1501.3090	Aus- und Weiterbildung des Personals	15'044.80		16'150.00		11'767.50	
1501.3100	Büromaterial	1'403.90		1'500.00		1'318.75	
1501.3101	Betriebs-, Verbrauchsmaterial	18'992.35		19'000.00		19'152.55	
1501.3102	Drucksachen, Publikationen	763.10		1'000.00		1'119.70	
1501.3103	Fachliteratur, Zeitschriften	900.00		1'000.00		825.00	
1501.3109	Übriger Material- und Warenaufwand	639.40		1'000.00		633.30	
1501.3111	App.,Masch.,Geräte,Fahrz.,Werkz.	33'785.65		35'200.00		27'185.00	
1501.3112	Dienstkleider	1'266.55		2'000.00		2'067.50	
1501.3120	Ver- und Entsorgung	15'540.70		20'600.00		14'315.75	
1501.3130	Dienstleistungen Dritter	9'417.75		12'630.00		4'434.20	
1501.3132	Honor.ext.Berater, Gutachter, Fachexp.	2'555.70		4'500.00		3'043.15	

7. Funktional gegliederte Detaillerfolgsrechnung

Einwohnergemeinde Allschwil		ERFOLGSRECHNUNG					
Funktionale Gliederung		Rechnung 2023		Budget 2023		Rechnung 2022	
Konto	Bezeichnung	Aufwand	Ertrag	Aufwand	Ertrag	Aufwand	Ertrag
1501.3134	Sachversicherungsprämien	1'689.30		1'600.00		1'689.30	
1501.3137	Steuern und Gebühren	870.00		850.00		855.00	
1501.3144	Unterhalt Hochbauten	1'823.35		2'000.00		1'817.20	
1501.3151	Unterh.App.,Masch.,Geräte,Fahrz.,Werkz.	56'291.25		56'850.00		51'921.30	
1501.3170	Reisekosten und Spesen	2'569.55		2'650.00		1'950.80	
1501.3199	Übriger Betriebsaufwand	2'535.85		8'500.00		12'762.40	
1501.3300	Planm.Abschreibungen Sachanlagen	84'616.00		84'600.00		84'617.15	
1501.3900	Int.Verrechn.von Material- u.Warenbez.	30'000.00		30'000.00		30'000.00	
1501.3920	Int.Verr.von Pacht,Mieten,Benützungsk.	150'000.00		150'000.00		150'000.00	
1501.3930	Int. Verr. von Betriebs- u.Verwaltungsk.	36'613.36		35'000.00		37'579.17	
1501.4240	Benützungsgebühren und Dienstleistungen		90'834.00		73'000.00		54'381.00
1501.4260	Rückerstattungen und Kostenbeteiligungen Dritter		230.65		5'000.00		
1501.4631	Beiträge von Kantonen		63'636.00		57'000.00		57'716.00
1501.4632	Beiträge von Gemeinden u.Zweckverbänden		768'880.61		778'946.00		789'162.47
16	Militär und Bevölkerungsschutz	815'966.30	455'431.40	773'194.00	373'460.00	836'904.25	426'892.35
	Nettoaufwand		360'534.90		399'734.00		410'011.90
161	Militär	63'736.20	4'015.55	49'030.00	5'500.00	51'165.00	6'144.05
	Nettoaufwand		59'720.65		43'530.00		45'020.95
1611	Schiesswesen	63'736.20	4'015.55	49'030.00	5'500.00	51'165.00	6'144.05
1611.3000	Behörden und Kommissionen	720.00		500.00		960.00	
1611.3050	AHV,IV,EO,ALV,Verwaltungskosten	23.50		20.00		30.15	
1611.3053	Unfallversicherungen			5.00			
1611.3054	Familienausgleichskasse	4.50		5.00		5.75	
1611.3101	Betriebs-, Verbrauchsmaterial	495.40		500.00		238.25	
1611.3120	Ver- und Entsorgung	3'464.80		5'100.00		7'230.95	
1611.3130	Dienstleistungen Dritter	916.25		700.00		890.95	
1611.3134	Sachversicherungsprämien	241.60		1'400.00		227.20	
1611.3144	Unterhalt Hochbauten	43'028.15		26'000.00		26'619.75	
1611.3160	Miete und Pacht Liegenschaften	200.00		200.00		200.00	
1611.3300	Planm.Abschreibungen Sachanlagen	14'642.00		14'600.00		14'762.00	
1611.4240	Benützungsgebühren und Dienstleistungen		3'625.00		4'800.00		5'010.20
1611.4470	Pacht- und Mietzinse Liegenschaften VV		390.55		700.00		1'133.85
162	Bevölkerungsschutz	752'230.10	451'415.85	724'164.00	367'960.00	785'739.25	420'748.30
	Nettoaufwand		300'814.25		356'204.00		364'990.95
1620	Zivilschutz	342'984.35	77'147.60	314'532.00	1'328.00	362'353.35	29'328.00
1620.3120	Ver- und Entsorgung	9'184.45		3'000.00		3'971.40	
1620.3134	Sachversicherungsprämien	414.25		1'300.00		388.65	
1620.3144	Unterhalt Hochbauten	16'219.10		16'000.00		31'000.00	

7. Funktional gegliederte Detailerfolgsrechnung

Einwohnergemeinde Allschwil		ERFOLGSRECHNUNG					
Funktionale Gliederung		Rechnung 2023		Budget 2023		Rechnung 2022	
Konto	Bezeichnung	Aufwand	Ertrag	Aufwand	Ertrag	Aufwand	Ertrag
1620.3632	Beiträge an Gemeinden und Zweckverbände	317'166.55		294'232.00		326'993.30	
1620.4470	* Pacht- und Mietzinse Liegenschaften VV		77'147.60		1'328.00		29'328.00
1621	Gemeindeführungsstab	34'977.50		43'000.00		31'965.60	
1621.3632	Beiträge an Gemeinden und Zweckverbände	34'977.50		43'000.00		31'965.60	
1622	Verbund Zivilschutz (Kopfgemeinde)	339'290.75	339'290.75	323'632.00	323'632.00	359'454.70	359'454.70
1622.3000	Behörden und Kommissionen	3'000.00		6'000.00		3'500.00	
1622.3010	Löhne d. Verwaltungs-u. Betriebspersonals	173'111.00		160'071.00		152'867.70	
1622.3040	Erziehungszulagen	4'635.00		1'800.00		4'641.40	
1622.3050	AHV, IV, EO, ALV, Verwaltungskosten	11'150.15		10'325.00		9'860.80	
1622.3052	Pensionskassen	14'252.75		13'000.00		13'268.45	
1622.3053	Unfallversicherungen	3'277.95		3'000.00		2'825.10	
1622.3054	Familienausgleichskasse	2'131.90		2'006.00		1'884.95	
1622.3090	Aus- und Weiterbildung des Personals	9'837.80		10'000.00		1'340.00	
1622.3099	Sonstiger Personalaufwand	3'407.70		3'500.00			
1622.3100	Büromaterial	367.30		500.00		238.30	
1622.3101	Betriebs-, Verbrauchsmaterial	2'733.00		3'000.00		34'908.65	
1622.3105	Lebensmittel	4'000.00		4'000.00		7'721.75	
1622.3111	App., Masch., Geräte, Fahrz., Werkz.	5'013.60		5'000.00		4'289.30	
1622.3112	Dienstkleider	4'152.15		5'000.00		4'839.80	
1622.3120	Ver- und Entsorgung	17'170.15		20'000.00		15'240.65	
1622.3130	Dienstleistungen Dritter	8'648.30		9'850.00		6'868.55	
1622.3134	Sachversicherungsprämien	3'666.20		2'700.00		3'506.65	
1622.3137	Steuern und Gebühren	2'036.00		2'480.00		2'081.00	
1622.3144	Unterhalt Hochbauten	36'716.90		32'000.00		60'016.40	
1622.3151	Unterh. App., Masch., Geräte, Fahrz., Werkz.	9'550.95		9'200.00		8'711.95	
1622.3160	Miete und Pacht Liegenschaften	1'100.00		1'200.00		2'100.00	
1622.3170	Reisekosten und Spesen	5'958.95		6'000.00		5'369.80	
1622.3300	Planm. Abschreibungen Sachanlagen	13'373.00		13'000.00		13'373.50	
1622.4240	Benützungsgebühren und Dienstleistungen				500.00		665.90
1622.4260	Rückerstattungen und Kostenbeteiligungen Dritter		474.20		2'000.00		2'500.00
1622.4630	Beiträge vom Bund		15'150.00		13'400.00		15'150.00
1622.4632	Beiträge von Gemeinden u. Zweckverbänden		323'666.55		307'732.00		341'138.80
1623	Verbund Regionaler Führungsstab	34'977.50	34'977.50	43'000.00	43'000.00	31'965.60	31'965.60
1623.3000	Behörden und Kommissionen	33'500.00		40'000.00		29'780.00	
1623.3050	AHV, IV, EO, ALV, Verwaltungskosten	1'136.35		2'500.00		1'792.65	
1623.3053	Unfallversicherungen			100.00		50.20	
1623.3054	Familienausgleichskasse	217.25		400.00		342.75	
1623.3170	Reisekosten und Spesen	123.90					
1623.4632	Beiträge von Gemeinden u. Zweckverbänden		34'977.50		43'000.00		31'965.60

7. Funktional gegliederte Detailerfolgsrechnung

Einwohnergemeinde Allschwil		ERFOLGSRECHNUNG					
Funktionale Gliederung		Rechnung 2023		Budget 2023		Rechnung 2022	
Konto	Bezeichnung	Aufwand	Ertrag	Aufwand	Ertrag	Aufwand	Ertrag
2	BILDUNG	40'652'748.47	19'274'070.14	40'212'095.00	6'438'974.00	37'829'261.82	6'439'612.53
	Nettoaufwand		21'378'678.33		33'773'121.00		31'389'649.29
21	Obligatorische Schule	40'567'595.02	19'207'405.14	40'120'402.00	6'383'974.00	37'744'120.52	6'380'302.53
	Nettoaufwand		21'360'189.88		33'736'428.00		31'363'817.99
211	Kindergarten	5'036'879.99	39'104.25	5'326'200.00	40'600.00	4'954'813.57	7'365.55
	Nettoaufwand		4'997'775.74		5'285'600.00		4'947'448.02
2110	Kindergarten	5'036'879.99	39'104.25	5'326'200.00	40'600.00	4'954'813.57	7'365.55
2110.3020	Löhne der Lehrpersonen	4'116'659.95		4'347'000.00		4'018'004.50	
2110.3040	Erziehungszulagen	62'842.05		56'300.00		59'499.10	
2110.3050	AHV,IV,EO,ALV,Verwaltungskosten	262'838.29		279'900.00		259'153.92	
2110.3052	Pensionskassen	412'248.85		425'500.00		391'734.95	
2110.3053	Unfallversicherungen	5'542.25		6'500.00		5'550.90	
2110.3054	Familienausgleichskasse	51'373.55		53'900.00		49'919.30	
2110.3090	Aus- und Weiterbildung des Personals	1'609.00		4'000.00		4'100.00	
2110.3100	Büromaterial			2'600.00			
2110.3104	Lehrmittel	74'910.20		80'000.00		88'484.15	
2110.3110	Büromöbel und -geräte	6'869.85		8'000.00		44'412.50	
2110.3113	Hardware			15'000.00			
2110.3130	Dienstleistungen Dritter	10'858.55		10'000.00		9'550.45	
2110.3171	Exkursionen, Schulreisen und Lager	4'130.45		5'200.00		2'707.80	
2110.3300	Planm.Abschreibungen Sachanlagen	21'697.00		21'700.00		21'696.00	
2110.3611	Entschädigungen an Kanton	5'300.00		5'300.00			
2110.3612	Entsch.an Gemeinden und Zweckverbände			5'300.00			
2110.4260	Rückerstattungen und Kostenbeteiligungen Dritter		39'104.25		30'000.00		7'365.55
2110.4611	Entschädigungen vom Kanton				5'300.00		
2110.4612	Entsch.von Gemeinden u. Zweckverbänden				5'300.00		
212	Primarschule	17'952'440.71	416'932.80	17'953'100.00	171'100.00	16'492'820.48	162'730.05
	Nettoaufwand		17'535'507.91		17'782'000.00		16'330'090.43
2120	Primarschule	17'952'440.71	416'932.80	17'953'100.00	171'100.00	16'492'820.48	162'730.05
2120.3010	Löhne d.Verwaltungs-u.Betriebspersonals	74'301.05		50'000.00		42'421.10	
2120.3020	Löhne der Lehrpersonen	13'855'974.75		13'661'400.00		12'734'956.60	
2120.3040	Erziehungszulagen	175'161.40		150'600.00		135'049.60	
2120.3050	AHV,IV,EO,ALV,Verwaltungskosten	896'031.15		884'400.00		820'492.97	
2120.3052	Pensionskassen	1'253'420.35		1'228'100.00		1'124'724.00	
2120.3053	Unfallversicherungen	18'828.65		21'000.00		19'012.50	
2120.3054	Familienausgleichskasse	173'773.50		171'050.00		159'050.55	
2120.3090	Aus- und Weiterbildung des Personals	30'305.40		44'500.00		37'782.10	
2120.3091	Personalrekrutierung	58.50		1'000.00			

7. Funktional gegliederte Detaillerfolgsrechnung

Einwohnergemeinde Allschwil		ERFOLGSRECHNUNG					
Funktionale Gliederung		Rechnung 2023		Budget 2023		Rechnung 2022	
Konto	Bezeichnung	Aufwand	Ertrag	Aufwand	Ertrag	Aufwand	Ertrag
2120.3099	Sonstiger Personalaufwand	39'454.75		42'600.00		34'115.10	
2120.3100	Büromaterial	82'495.65		100'000.00		84'877.05	
2120.3102	Drucksachen, Publikationen	1'879.65		3'000.00		2'379.60	
2120.3103	Fachliteratur, Zeitschriften	2'040.10		4'200.00		3'305.35	
2120.3104	Lehrmittel	343'258.57		380'000.00		368'641.35	
2120.3109	Übriger Material- und Warenaufwand	150.30					
2120.3110	Büromöbel und -geräte	43'839.05		45'000.00		31'754.65	
2120.3111	App.,Masch.,Geräte,Fahrz.,Werkz.	7'608.60		8'600.00			
2120.3113	Hardware	11'894.35		36'000.00		16'508.85	
2120.3118	Immaterielle Anlagen	5'158.79		5'000.00		18'018.05	
2120.3130	Dienstleistungen Dritter	54'777.45		65'000.00		47'939.65	
2120.3132	Honor.ext.Berater, Gutachter, Fachexp.	14'161.15		18'000.00		4'137.50	
2120.3133	Informatik-Nutzungsaufwand	58'483.15		59'000.00		54'132.70	
2120.3151	Unterh.App.,Masch.,Geräte,Fahrz.,Werkz.	3'050.40		9'500.00			
2120.3153	Informatik-Unterhalt (Hardware)	37'626.95		43'500.00		12'553.30	
2120.3158	Unterhalt immaterielle Anlagen	46'435.40		91'250.00		82'473.89	
2120.3161	Mieten, Benützungskosten Mobilien	27'252.30		25'000.00		25'959.40	
2120.3162	Raten für operatives Leasing	123'752.40		135'000.00		103'712.95	
2120.3170	Reisekosten und Spesen	227.40					
2120.3171	* Exkursionen, Schulreisen und Lager	126'648.20		190'000.00		116'340.62	
2120.3181	Tatsächliche Forderungsverluste	300.00					
2120.3199	Übriger Betriebsaufwand	25'152.15		37'000.00		14'139.05	
2120.3300	Planm.Abschreibungen Sachanlagen	391'089.20		416'000.00		383'042.00	
2120.3611	Entschädigungen an Kanton	27'850.00		13'700.00		13'700.00	
2120.3612	Entsch.an Gemeinden und Zweckverbände			13'700.00		1'600.00	
2120.4260	* Rückerstattungen und Kostenbeteiligungen Dritter		280'504.55		109'600.00		137'852.50
2120.4270	Bussen						360.00
2120.4611	Entschädigungen vom Kanton		85'703.00		37'800.00		13'846.45
2120.4612	Entsch.von Gemeinden u. Zweckverbänden		50'725.25		23'700.00		10'671.10
214	Musikschulen	5'279'046.11	3'186'162.93	5'559'682.00	3'305'791.00	5'408'884.40	3'231'231.65
	Nettoaufwand		2'092'883.18		2'253'891.00		2'177'652.75
2140	Musikschule	2'092'883.18		2'253'891.00		2'177'652.75	
2140.3632	Beiträge an Gemeinden und Zweckverbände	2'092'883.18		2'253'891.00		2'177'652.75	
2141	Kreisschule Musikschule (Kopfgemeinde)	3'186'162.93	3'186'162.93	3'305'791.00	3'305'791.00	3'231'231.65	3'231'231.65
2141.3000	Behörden und Kommissionen	9'140.00		7'000.00		12'180.00	
2141.3010	Löhne d.Verwaltungs-u.Betriebspersonals	128'711.70		128'711.00		127'930.60	
2141.3020	Löhne der Lehrpersonen	2'399'551.55		2'501'300.00		2'442'243.55	
2141.3040	Erziehungszulagen	26'384.25		19'800.00		24'984.45	
2141.3050	AHV,IV,EO,ALV,Verwaltungskosten	162'688.22		171'738.00		193'753.78	
2141.3052	Pensionskassen	303'695.15		321'600.00		283'047.30	

7. Funktional gegliederte Detaillerfolgsrechnung

Einwohnergemeinde Allschwil		ERFOLGSRECHNUNG					
Funktionale Gliederung		Rechnung 2023		Budget 2023		Rechnung 2022	
Konto	Bezeichnung	Aufwand	Ertrag	Aufwand	Ertrag	Aufwand	Ertrag
2141.3053	Unfallversicherungen	4'908.45		5'354.00		5'371.00	
2141.3054	Familienausgleichskasse	31'397.45		32'865.00		32'187.40	
2141.3055	Krankentaggeldversicherungen			1'853.00			
2141.3090	Aus- und Weiterbildung des Personals	5'023.28		5'500.00		4'851.21	
2141.3099	Sonstiger Personalaufwand	270.00		270.00		300.00	
2141.3100	Büromaterial	4'276.80		4'500.00		3'020.55	
2141.3102	Drucksachen, Publikationen	3'381.45		3'900.00		3'324.80	
2141.3104	Lehrmittel	4'981.45		12'500.00		11'197.60	
2141.3109	Übriger Material- und Warenaufwand	12'419.70		13'000.00		12'858.65	
2141.3119	Übrige Anschaffungen	19'216.50		19'500.00		25'632.57	
2141.3130	Dienstleistungen Dritter	35'339.85		36'900.00		33'785.35	
2141.3159	Unterhalt übrige mobile Anlagen	23'137.38		16'000.00		12'695.59	
2141.3170	Reisekosten und Spesen	272.25		500.00		319.60	
2141.3181	Tatsächliche Forderungsverluste	441.25					
2141.3300	Planm.Abschreibungen Sachanlagen	3'314.60					
2141.3511	Einlagen in Fonds des EK	7'611.65		3'000.00		1'547.65	
2141.4210	Gebühren für Amtshandlungen		930.00		1'200.00		900.00
2141.4231	Kursgelder		914'115.95		919'400.00		918'742.45
2141.4240	Benützungsgebühren und Dienstleistungen		3'954.75		3'500.00		4'615.00
2141.4260	Rückerstattungen und Kostenbeteiligungen Dritter		10'231.60		8'000.00		
2141.4290	Übrige Entgelte		7'611.65		3'000.00		1'547.65
2141.4511	Entnahmen aus Fonds des EK		237.00		1'000.00		4'677.70
2141.4612	Entsch.von Gemeinden u. Zweckverbänden		153'398.80		113'000.00		120'296.10
2141.4632	Beiträge von Gemeinden u.Zweckverbänden		2'092'883.18		2'253'891.00		2'177'652.75
2141.4635	Beiträge von privaten Unternehmungen		2'800.00		2'800.00		2'800.00
217	Schulliegenschaften	7'550'095.14	13'630'685.80	6'679'052.00	1'110'483.00	6'356'001.65	1'176'976.75
	Nettoaufwand				5'568'569.00		5'179'024.90
	Nettoertrag	6'080'590.66					
2170	Schulliegenschaften	7'550'095.14	13'630'685.80	6'679'052.00	1'110'483.00	6'356'001.65	1'176'976.75
2170.3010	Löhne d.Verwaltungs-u.Betriebspersonals	1'253'452.20		1'185'957.00		1'214'957.10	
2170.3040	Erziehungszulagen	35'710.20		29'000.00		32'450.90	
2170.3050	AHV,IV,EO,ALV,Verwaltungskosten	77'815.05		75'901.00		76'836.75	
2170.3052	Pensionskassen	97'837.15		63'000.00		86'693.45	
2170.3053	Unfallversicherungen	15'807.05		14'908.00		15'806.50	
2170.3054	Familienausgleichskasse	14'760.05		15'361.00		14'690.95	
2170.3055	Krankentaggeldversicherungen			8'525.00			
2170.3101	Betriebs-, Verbrauchsmaterial	95'113.60		82'600.00		83'235.10	
2170.3111	App.,Masch.,Geräte,Fahrz.,Werkz.	20'501.55		20'500.00		10'186.55	
2170.3112	Dienstkleider	4'782.75		5'000.00		5'000.00	
2170.3120	Ver- und Entsorgung	1'012'720.15		949'500.00		670'653.50	
2170.3130	Dienstleistungen Dritter	41'583.85		30'500.00		29'277.05	

7. Funktional gegliederte Detailerfolgsrechnung

Einwohnergemeinde Allschwil		ERFOLGSRECHNUNG					
Funktionale Gliederung		Rechnung 2023		Budget 2023		Rechnung 2022	
Konto	Bezeichnung	Aufwand	Ertrag	Aufwand	Ertrag	Aufwand	Ertrag
2170.3132	Honor.ext.Berater,Gutachter,Fachexp.	27'926.65		35'000.00		22'447.95	
2170.3134	Sachversicherungsprämien	62'447.70		57'800.00		58'648.30	
2170.3137	Steuern und Gebühren	2'129.60		2'100.00		1'295.00	
2170.3140	Unterhalt an Grundstücken	56'137.55		56'000.00		16'002.15	
2170.3143	Unterhalt übrige Tiefbauten	97'953.00		100'000.00		121'024.90	
2170.3144	* Unterhalt Hochbauten	1'419'359.74		707'500.00		675'049.85	
2170.3151	Unterh.App.,Masch.,Geräte,Fahrz.,Werkz.	20'672.35		20'700.00		15'709.40	
2170.3160	Miete und Pacht Liegenschaften	366'706.90		396'500.00		380'643.75	
2170.3161	Mieten, Benützungskosten Mobilien	6'462.00		6'500.00		7'000.50	
2170.3169	Übrige Mieten und Benützungskosten	1'977.80		3'000.00		2'157.60	
2170.3170	Reisekosten und Spesen					320.00	
2170.3181	Tatsächliche Forderungsverluste	.05					
2170.3300	Planm.Abschreibungen Sachanlagen	2'811'797.20		2'807'000.00		2'809'473.40	
2170.3320	Planm.Abschreibungen immat.Anlagen	6'441.00		6'200.00		6'441.00	
2170.4260	* Rückerstattungen und Kostenbeteiligungen Dritter		76'600.70		15'000.00		51'654.75
2170.4470	Pacht- und Mietzinse Liegenschaften VV		97'179.45		97'680.00		82'724.45
2170.4472	Benützungsgebühren Liegenschaften VV		109'102.65		150'000.00		120'487.55
2170.4611	Entschädigungen vom Kanton						74'307.00
2170.4893	* Entnahmen aus Vorfinanzierungen		13'347'803.00		847'803.00		847'803.00
218	Schulergänzende Tagesbetreuung	2'891'953.64	1'902'569.36	2'625'329.00	1'730'000.00	2'653'550.18	1'760'876.63
	Nettoaufwand		989'384.28		895'329.00		892'673.55
2180	Schulergänzende Tagesbetreuung	283'712.90	11'761.85	274'541.00		249'428.15	
2180.3010	Löhne d.Verwaltungs-u.Betriebspersonals	240'332.50		226'290.00		203'022.60	
2180.3040	Erziehungszulagen	1'619.00				479.95	
2180.3050	AHV,IV,EO,ALV,Verwaltungskosten	15'281.35		14'483.00		13'337.25	
2180.3052	Pensionskassen	19'045.45		19'000.00		20'170.25	
2180.3053	Unfallversicherungen	2'725.90		2'899.00		2'549.85	
2180.3054	Familienausgleichskasse	2'979.50		2'928.00		2'549.65	
2180.3055	Krankentaggeldversicherungen			3'041.00			
2180.3102	Drucksachen, Publikationen			500.00		114.90	
2180.3130	Dienstleistungen Dritter	950.00		1'000.00		5'100.00	
2180.3170	Reisekosten und Spesen	872.20		3'000.00		661.70	
2180.3300	Planm.Abschreibungen Sachanlagen	1'443.00		1'400.00		1'442.00	
2180.3631	Beiträge an Kanton	-1'536.00					
2180.4260	Rückerstattungen und Kostenbeteiligungen Dritter		11'761.85				
2181	Tageskindergarten	770'091.79	467'839.15	687'000.00	400'000.00	644'421.38	413'482.54
2181.3010	* Löhne d.Verwaltungs-u.Betriebspersonals	507'050.95		441'000.00		430'005.05	
2181.3040	Erziehungszulagen	3'213.05		4'000.00		3'157.65	
2181.3050	AHV,IV,EO,ALV,Verwaltungskosten	33'062.70		28'032.00		28'207.95	
2181.3052	Pensionskassen	36'402.75		35'000.00		26'485.75	

7. Funktional gegliederte Detailerfolgsrechnung

Einwohnergemeinde Allschwil		ERFOLGSRECHNUNG					
Funktionale Gliederung		Rechnung 2023		Budget 2023		Rechnung 2022	
Konto	Bezeichnung	Aufwand	Ertrag	Aufwand	Ertrag	Aufwand	Ertrag
2181.3053	Unfallversicherungen	6'360.45		5'583.00		5'550.75	
2181.3054	Familienausgleichskasse	6'283.55		5'672.00		5'393.90	
2181.3055	Krankentaggeldversicherungen			5'013.00			
2181.3099	Sonstiger Personalaufwand	40.00					
2181.3101	Betriebs-, Verbrauchsmaterial	4'889.45		6'500.00		7'609.25	
2181.3104	Lehrmittel	2'995.00		3'000.00		3'243.40	
2181.3105	Lebensmittel	105'138.05		103'000.00		100'418.90	
2181.3110	Büromöbel und -geräte	844.30		3'200.00		4'924.95	
2181.3170	Reisekosten und Spesen					240.00	
2181.3171	Exkursionen, Schulreisen und Lager	918.40		2'000.00		1'225.60	
2181.3181	Tatsächliche Forderungsverluste	.30					
2181.3637	Beiträge an private Haushalte	62'892.84		45'000.00		27'958.23	
2181.4260	Rückerstattungen und Kostenbeteiligungen Dritter		10'142.15				13'449.05
2181.4637	Beiträge von privaten Haushalten		457'697.00		400'000.00		400'033.49
2182	Tagesschule	1'574'185.30	1'244'903.36	1'454'590.00	1'200'000.00	1'548'660.15	1'205'572.09
2182.3010	* Löhne d.Verwaltungs-u.Betriebspersonals	961'881.05		871'746.00		958'648.15	
2182.3040	Erziehungszulagen	16'053.15		7'500.00		11'429.05	
2182.3050	AHV,IV,EO,ALV,Verwaltungskosten	62'645.40		55'792.00		61'319.30	
2182.3052	Pensionskassen	58'843.85		55'000.00		60'635.00	
2182.3053	Unfallversicherungen	11'926.85		11'137.00		12'495.45	
2182.3054	Familienausgleichskasse	11'933.50		11'285.00		11'723.40	
2182.3055	Krankentaggeldversicherungen			10'730.00			
2182.3099	Sonstiger Personalaufwand	12.60					
2182.3101	Betriebs-, Verbrauchsmaterial	4'813.55		10'500.00		5'247.10	
2182.3104	Lehrmittel	5'942.38		7'600.00		7'801.20	
2182.3105	Lebensmittel	292'226.15		265'000.00		273'981.65	
2182.3110	Büromöbel und -geräte	883.85		3'300.00		6'008.85	
2182.3170	Reisekosten und Spesen					140.00	
2182.3171	Exkursionen, Schulreisen und Lager	12'625.20		15'000.00		7'697.15	
2182.3181	Tatsächliche Forderungsverluste	-8.50					
2182.3637	Beiträge an private Haushalte	134'406.27		130'000.00		131'533.85	
2182.4260	Rückerstattungen und Kostenbeteiligungen Dritter		31'217.65		25'000.00		20'993.25
2182.4637	Beiträge von privaten Haushalten		1'213'685.71		1'175'000.00		1'184'578.84
2183	Mittagstisch	263'963.65	178'065.00	209'198.00	130'000.00	211'040.50	141'822.00
2183.3010	Löhne d.Verwaltungs-u.Betriebspersonals	107'357.80		80'000.00		92'784.90	
2183.3040	Erziehungszulagen	1'388.55		300.00		626.05	
2183.3050	AHV,IV,EO,ALV,Verwaltungskosten	6'976.05		5'120.00		6'057.15	
2183.3052	Pensionskassen	5'717.35		600.00		1'009.85	
2183.3053	Unfallversicherungen	1'008.80		988.00		994.95	
2183.3054	Familienausgleichskasse	1'334.05		1'040.00		1'158.25	
2183.3101	Betriebs-, Verbrauchsmaterial	1'533.30		3'000.00		1'357.85	

7. Funktional gegliederte Detailerfolgsrechnung

Einwohnergemeinde Allschwil		ERFOLGSRECHNUNG					
Funktionale Gliederung		Rechnung 2023		Budget 2023		Rechnung 2022	
Konto	Bezeichnung	Aufwand	Ertrag	Aufwand	Ertrag	Aufwand	Ertrag
2183.3105	Lebensmittel	107'978.50		88'400.00		88'232.40	
2183.3110	Büromöbel und -geräte			500.00			
2183.3130	Dienstleistungen Dritter	25.25		750.00		303.10	
2183.3160	Miete und Pacht Liegenschaften	23'720.00		22'500.00		12'960.00	
2183.3170	Reisekosten und Spesen					20.00	
2183.3637	Beiträge an private Haushalte	6'924.00		6'000.00		5'536.00	
2183.4637	Beiträge von privaten Haushalten		178'065.00		130'000.00		141'822.00
219	Übrige Obligatorische Schule	1'857'179.43	31'950.00	1'977'039.00	26'000.00	1'878'050.24	41'121.90
	Nettoaufwand		1'825'229.43		1'951'039.00		1'836'928.34
2190	Schulleitung und Schulrat	1'299'259.50		1'364'413.00		1'286'143.35	5'301.90
2190.3000	Behörden und Kommissionen	50'757.00		42'000.00		47'855.80	
2190.3010	Löhne d.Verwaltungs-u.Betriebspersonals	233'433.40		230'228.00		213'954.90	
2190.3020	Löhne der Lehrpersonen	752'534.80		811'100.00		763'790.30	
2190.3040	Erziehungszulagen	21'009.35		19'400.00		19'786.15	
2190.3050	AHV,IV,EO,ALV,Verwaltungskosten	67'592.10		69'235.00		66'238.00	
2190.3052	Pensionskassen	121'715.15		124'000.00		120'258.80	
2190.3053	Unfallversicherungen	4'277.70		4'158.00		4'235.50	
2190.3054	Familienausgleichskasse	12'996.60		12'978.00		12'698.60	
2190.3055	Krankentaggeldversicherungen			3'314.00			
2190.3090	Aus- und Weiterbildung des Personals	2'814.40		4'000.00		10'510.85	
2190.3103	Fachliteratur, Zeitschriften	711.90		900.00		386.40	
2190.3113	Hardware	1'500.00		1'500.00		5'000.00	
2190.3132	Honor.ext.Berater,Gutachter,Fachexp.	21'778.95		30'000.00			
2190.3170	Reisekosten und Spesen	4'395.15		7'000.00		4'563.05	
2190.3320	Planm.Abschreibungen immat.Anlagen					12'302.00	
2190.3631	Beiträge an Kanton	3'743.00		4'600.00		4'563.00	
2190.4260	Rückerstattungen und Kostenbeteiligungen Dritter						5'301.90
2192	Volksschule, sonstiges	557'919.93	31'950.00	612'626.00	26'000.00	591'906.89	35'820.00
2192.3010	Löhne d.Verwaltungs-u.Betriebspersonals	451'071.70		481'287.00		479'047.35	
2192.3040	Erziehungszulagen	4'420.65		5'300.00		6'557.30	
2192.3050	AHV,IV,EO,ALV,Verwaltungskosten	29'098.65		30'802.00		30'690.40	
2192.3052	Pensionskassen	39'418.80		52'000.00		44'359.85	
2192.3053	Unfallversicherungen	5'746.25		6'183.00		6'216.40	
2192.3054	Familienausgleichskasse	5'563.20		6'226.00		5'867.65	
2192.3055	Krankentaggeldversicherungen			6'928.00			
2192.3102	Drucksachen, Publikationen	812.35		1'000.00		867.40	
2192.3104	Lehrmittel	965.70		1'000.00		827.40	
2192.3109	Übriger Material- und Warenaufwand	2'874.13		4'000.00		2'116.14	
2192.3110	Büromöbel und -geräte			2'500.00		1'721.50	
2192.3130	Dienstleistungen Dritter	5'807.50		3'000.00		1'687.50	

7. Funktional gegliederte Detailerfolgsrechnung

Einwohnergemeinde Allschwil		ERFOLGSRECHNUNG					
Funktionale Gliederung		Rechnung 2023		Budget 2023		Rechnung 2022	
Konto	Bezeichnung	Aufwand	Ertrag	Aufwand	Ertrag	Aufwand	Ertrag
2192.3170	Reisekosten und Spesen			500.00		40.00	
2192.3634	Beiträge an öffentliche Unternehmungen	11'141.00		10'900.00		10'908.00	
2192.3637	Beiträge an private Haushalte	1'000.00		1'000.00		1'000.00	
2192.4260	Rückerstattungen und Kostenbeteiligungen Dritter		5'950.00				9'820.00
2192.4632	Beiträge von Gemeinden u.Zweckverbänden		26'000.00		26'000.00		26'000.00
29	Übriges Bildungswesen	85'153.45	66'665.00	91'693.00	55'000.00	85'141.30	59'310.00
	Nettoaufwand		18'488.45		36'693.00		25'831.30
299	Übrige Bildung	85'153.45	66'665.00	91'693.00	55'000.00	85'141.30	59'310.00
	Nettoaufwand		18'488.45		36'693.00		25'831.30
2990	Übrige Bildung	85'153.45	66'665.00	91'693.00	55'000.00	85'141.30	59'310.00
2990.3010	Löhne d.Verwaltungs-u.Betriebspersonals	56'561.05		56'082.00		52'075.65	
2990.3050	AHV,IV,EO,ALV,Verwaltungskosten	2'358.95		3'589.00		2'076.25	
2990.3052	Pensionskassen	1'768.80		4'600.00		3'663.00	
2990.3053	Unfallversicherungen	547.50		693.00		626.80	
2990.3054	Familienausgleichskasse	496.65		729.00		440.85	
2990.3109	Übriger Material- und Warenaufwand	6'269.75		8'000.00		8'188.75	
2990.3160	Miete und Pacht Liegenschaften	17'150.75		18'000.00		18'070.00	
2990.4231	Kursgelder		66'665.00		55'000.00		59'310.00
3	KULTUR, SPORT, FREIZEIT, KIRCHE	4'138'402.81	351'765.08	3'991'572.00	278'620.00	3'504'139.98	323'664.92
	Nettoaufwand		3'786'637.73		3'712'952.00		3'180'475.06
31	Kulturerbe	731'872.20	2'850.00	741'185.00		699'725.40	5'000.00
	Nettoaufwand		729'022.20		741'185.00		694'725.40
311	Museen und Kulturförderung	604'827.95	2'850.00	620'485.00		471'786.60	5'000.00
	Nettoaufwand		601'977.95		620'485.00		466'786.60
3110	Museen und Kulturförderungen	137'795.65	2'850.00	145'600.00		142'011.05	5'000.00
3110.3101	Betriebs-, Verbrauchsmaterial	494.85		1'700.00		1'122.10	
3110.3109	Übriger Material- und Warenaufwand	4'210.90		5'000.00		4'088.85	
3110.3111	App.,Masch.,Geräte,Fahrz.,Werkz.	954.95		1'000.00			
3110.3120	Ver- und Entsorgung	14'937.65		13'000.00		16'740.15	
3110.3130	Dienstleistungen Dritter	30'002.30		31'000.00		26'342.95	
3110.3132	Honor.ext.Berater,Gutachter,Fachexp.			1'000.00		6'707.50	
3110.3144	Unterhalt Hochbauten	20'937.00		20'000.00		15'415.40	
3110.3160	Miete und Pacht Liegenschaften	62'423.00		68'000.00		67'759.10	
3110.3169	Übrige Mieten und Benützungskosten	3'386.00		3'400.00		3'386.00	
3110.3199	Übriger Betriebsaufwand			1'000.00			
3110.3300	Planm.Abschreibungen Sachanlagen	449.00		500.00		449.00	

7. Funktional gegliederte Detaillerfolgsrechnung

Einwohnergemeinde Allschwil		ERFOLGSRECHNUNG					
Funktionale Gliederung		Rechnung 2023		Budget 2023		Rechnung 2022	
Konto	Bezeichnung	Aufwand	Ertrag	Aufwand	Ertrag	Aufwand	Ertrag
3110.4470	Pacht- und Mietzinse Liegenschaften VV		2'850.00				
3110.4634	Beiträge von öffentl.Unternehmungen						5'000.00
3111	Kultur allgemein	250'832.95		287'185.00		133'761.05	
3111.3010	Löhne d.Verwaltungs-u.Betriebspersonals	119'970.20		156'845.00			
3111.3040	Erziehungszulagen	615.80					
3111.3050	AHV,IV,EO,ALV,Verwaltungskosten	7'712.75		10'038.00			
3111.3052	Pensionskassen	7'511.80		13'000.00			
3111.3053	Unfallversicherungen	1'523.00		2'015.00			
3111.3054	Familienausgleichskasse	1'474.75		2'029.00			
3111.3055	Krankentaggeldversicherungen			2'258.00			
3111.3102	Drucksachen, Publikationen	7'612.90		2'500.00		7'898.50	
3111.3109	Übriger Material- und Warenaufwand	8'502.90		5'000.00		9'029.80	
3111.3119	Übrige Anschaffungen	16'241.00		20'000.00		5'822.00	
3111.3130	Dienstleistungen Dritter	16'619.40		13'500.00		5'961.30	
3111.3132	Honor.ext.Berater,Gutachter,Fachexp.	48'889.55		50'000.00		100'898.95	
3111.3170	Reisekosten und Spesen	8'364.60		5'000.00		2'024.05	
3111.3199	Übriger Betriebsaufwand	5'794.30		5'000.00		2'126.45	
3112	Kulturförderung kult. Org. Allschwil	108'470.00		78'000.00		93'010.05	
3112.3636	Beitr.an priv.Organisat.o.Erwerbszweck	108'470.00		78'000.00		93'010.05	
3113	Kulturförderung kult. Org. Regio Basel	72'250.00		76'000.00		71'485.50	
3113.3636	Beitr.an priv.Organisat.o.Erwerbszweck	72'250.00		76'000.00		71'485.50	
3114	Gemeindeanlässe Bildung-Erziehung-Kultur	35'479.35		33'700.00		31'518.95	
3114.3199	Übriger Betriebsaufwand	35'479.35		33'700.00		31'518.95	
312	Denkmalpflege und Heimatschutz	127'044.25		120'700.00		227'938.80	
	Nettoaufwand		127'044.25		120'700.00		227'938.80
3120	Denkmalpflege und Heimatschutz	127'044.25		120'700.00		227'938.80	
3120.3101	Betriebs-, Verbrauchsmaterial	131.80		1'600.00		378.15	
3120.3120	Ver- und Entsorgung	21'474.20		30'800.00		19'630.35	
3120.3143	Unterhalt übrige Tiefbauten	9'147.80		12'700.00		17'420.90	
3120.3151	Unterh.App.,Masch.,Geräte,Fahrz.,Werkz.	321.70		600.00		13.55	
3120.3637	Beiträge an private Haushalte	95'968.75		75'000.00		190'495.85	

7. Funktional gegliederte Detailerfolgsrechnung

Einwohnergemeinde Allschwil		ERFOLGSRECHNUNG					
Funktionale Gliederung		Rechnung 2023		Budget 2023		Rechnung 2022	
Konto	Bezeichnung	Aufwand	Ertrag	Aufwand	Ertrag	Aufwand	Ertrag
32	Kultur allgemein	117'153.15		120'870.00		122'834.80	
	Nettoaufwand		117'153.15		120'870.00		122'834.80
321	Bibliotheken und Literatur					5'927.20	
	Nettoaufwand						5'927.20
3210	Bibliotheken und Literatur					5'927.20	
3210.3119	Übrige Anschaffungen					5'927.20	
329	Kultur, sonstiges	117'153.15		120'870.00		116'907.60	
	Nettoaufwand		117'153.15		120'870.00		116'907.60
3290	Kultur, sonstiges	117'153.15		120'870.00		116'907.60	
3290.3101	Betriebs-, Verbrauchsmaterial			200.00			
3290.3102	Drucksachen, Publikationen					5'407.35	
3290.3120	Ver- und Entsorgung	5'448.65		3'700.00		1'602.65	
3290.3130	Dienstleistungen Dritter	56'358.20		53'870.00		42'087.80	
3290.3160	Miete und Pacht Liegenschaften	850.00		1'100.00		850.00	
3290.3161	Mieten, Benützungskosten Mobilien					30'934.40	
3290.3169	Übrige Mieten und Benützungskosten	33'994.55		40'000.00			
3290.3170	Reisekosten und Spesen	1'632.00		1'500.00			
3290.3636	Beitr.an priv.Organisat.o.Erwerbszweck	18'869.75		20'500.00		36'025.40	
34	Sport und Freizeit	3'289'377.46	348'915.08	3'128'917.00	278'620.00	2'681'579.78	318'664.92
	Nettoaufwand		2'940'462.38		2'850'297.00		2'362'914.86
341	Sport	1'802'668.15	249'685.45	1'682'312.00	201'620.00	1'417'675.96	218'195.37
	Nettoaufwand		1'552'982.70		1'480'692.00		1'199'480.59
3410	Übriger Sport	84'947.35	46'399.44	121'843.00	50'000.00	91'382.25	28'295.35
3410.3010	Löhne d.Verwaltungs-u.Betriebspersonals	30'580.60		36'666.00		34'455.60	
3410.3050	AHV,IV,EO,ALV,Verwaltungskosten	2'057.60		2'347.00		2'048.05	
3410.3052	Pensionskassen			1'800.00			
3410.3053	Unfallversicherungen	101.40		453.00		97.90	
3410.3054	Familienausgleichskasse	393.65		477.00		391.85	
3410.3109	Übriger Material- und Warenaufwand	3'656.00		7'500.00		3'126.40	
3410.3130	Dienstleistungen Dritter	1'917.10		1'500.00		1'000.00	
3410.3143	Unterhalt übrige Tiefbauten			1'100.00			
3410.3636	Beitr.an priv.Organisat.o.Erwerbszweck	46'241.00		70'000.00		50'262.45	
3410.4231	Kursgelder		40'628.40		36'000.00		22'039.35
3410.4631	Beiträge von Kantonen		5'771.04		14'000.00		6'256.00

7. Funktional gegliederte Detaillerfolgsrechnung

Einwohnergemeinde Allschwil		ERFOLGSRECHNUNG					
Funktionale Gliederung		Rechnung 2023		Budget 2023		Rechnung 2022	
Konto	Bezeichnung	Aufwand	Ertrag	Aufwand	Ertrag	Aufwand	Ertrag
3412	Hallenbad	990'104.95	200'798.01	820'652.00	151'620.00	638'201.21	189'900.02
3412.3010	Löhne d.Verwaltungs-u.Betriebspersonals	307'009.35		300'583.00		296'366.40	
3412.3040	Erziehungszulagen	9'863.80		9'000.00		10'553.00	
3412.3050	AHV,IV,EO,ALV,Verwaltungskosten	19'260.25		19'237.00		19'376.55	
3412.3052	Pensionskassen	32'097.30		30'000.00		29'800.80	
3412.3053	Unfallversicherungen	3'605.85		3'847.00		3'730.90	
3412.3054	Familienausgleichskasse	3'641.25		3'890.00		3'705.20	
3412.3055	Krankentaggeldversicherungen			3'895.00			
3412.3101	Betriebs-, Verbrauchsmaterial	27'866.55		27'600.00		25'965.15	
3412.3111	App.,Masch.,Geräte,Fahrz.,Werkz.	4'613.25		4'500.00		3'865.95	
3412.3112	Dienstkleider	1'729.65		2'000.00		2'000.00	
3412.3120	* Ver- und Entsorgung	357'996.75		220'000.00		63'454.00	
3412.3130	Dienstleistungen Dritter	5'885.00		6'000.00		6'855.90	
3412.3144	Unterhalt Hochbauten	121'545.20		95'000.00		79'612.01	
3412.3151	Unterh.App.,Masch.,Geräte,Fahrz.,Werkz.	7'489.90		7'500.00		7'497.40	
3412.3300	Planm.Abschreibungen Sachanlagen	86'900.85		86'600.00		85'417.95	
3412.3636	Beitr.an priv.Organisat.o.Erwerbszweck	600.00		1'000.00			
3412.4240	Benützungsgebühren und Dienstleistungen		187'927.01		151'620.00		163'894.02
3412.4260	Rückerstattungen und Kostenbeteiligungen Dritter		12'871.00				
3412.4611	Entschädigungen vom Kanton						26'006.00
3414	Leichtathletik- und Fussballanlagen	727'615.85	2'488.00	739'817.00		688'092.50	
3414.3010	Löhne d.Verwaltungs-u.Betriebspersonals	178'555.65		161'850.00		159'010.55	
3414.3040	Erziehungszulagen	833.55					
3414.3050	AHV,IV,EO,ALV,Verwaltungskosten	11'583.25		10'358.00		10'435.15	
3414.3052	Pensionskassen	20'414.25		18'000.00		17'397.10	
3414.3053	Unfallversicherungen	3'023.05		3'485.00		2'737.25	
3414.3054	Familienausgleichskasse	2'161.70		2'094.00		1'995.35	
3414.3055	Krankentaggeldversicherungen			2'330.00			
3414.3101	Betriebs-, Verbrauchsmaterial	30'969.45		40'800.00		34'760.60	
3414.3111	App.,Masch.,Geräte,Fahrz.,Werkz.	1'993.75		2'000.00		7'674.40	
3414.3120	Ver- und Entsorgung	43'413.70		40'000.00		31'974.85	
3414.3130	Dienstleistungen Dritter	74'397.50		89'600.00		75'737.65	
3414.3131	Planungen und Projektierungen Dritter					5'654.25	
3414.3134	Sachversicherungsprämien			1'400.00			
3414.3143	Unterhalt übrige Tiefbauten	8'551.35		8'900.00			
3414.3144	Unterhalt Hochbauten	52'602.90		57'000.00		29'247.40	
3414.3151	Unterh.App.,Masch.,Geräte,Fahrz.,Werkz.	953.10		3'000.00		1'537.75	
3414.3161	Mieten, Benützungskosten Mobilien			500.00		646.20	
3414.3300	Planm.Abschreibungen Sachanlagen	298'162.65		298'500.00		309'284.00	
3414.4260	Rückerstattungen und Kostenbeteiligungen Dritter		2'488.00				

7. Funktional gegliederte Detailerfolgsrechnung

Einwohnergemeinde Allschwil		ERFOLGSRECHNUNG					
Funktionale Gliederung		Rechnung 2023		Budget 2023		Rechnung 2022	
Konto	Bezeichnung	Aufwand	Ertrag	Aufwand	Ertrag	Aufwand	Ertrag
342	Freizeit	1'486'709.31	99'229.63	1'446'605.00	77'000.00	1'263'903.82	100'469.55
	Nettoaufwand		1'387'479.68		1'369'605.00		1'163'434.27
3420	Freizeit	498'013.11	14'497.95	498'334.00	20'000.00	352'779.53	18'735.50
3420.3000	Behörden und Kommissionen	4'960.00					
3420.3010	Löhne d.Verwaltungs-u.Betriebspersonals	11'115.20		25'000.00		11'563.90	
3420.3050	AHV,IV,EO,ALV,Verwaltungskosten	713.20		1'600.00		417.50	
3420.3053	Unfallversicherungen	30.45		309.00		33.85	
3420.3054	Familienausgleichskasse	136.45		325.00		80.65	
3420.3101	Betriebs-, Verbrauchsmaterial	22'105.40		34'300.00		47'875.20	
3420.3111	App.,Masch.,Geräte,Fahrz.,Werkz.	102'709.65		86'500.00		26'291.25	
3420.3112	Dienstkleider	8'599.10		9'500.00		8'694.85	
3420.3120	Ver- und Entsorgung	11'921.30		9'500.00		18'220.90	
3420.3130	Dienstleistungen Dritter	79'902.46		77'100.00		42'463.43	
3420.3131	Planungen und Projektierungen Dritter	13'822.00		25'000.00			
3420.3140	Unterhalt an Grundstücken	278.00		1'000.00			
3420.3143	Unterhalt übrige Tiefbauten	38'223.75		43'000.00		14'066.25	
3420.3144	Unterhalt Hochbauten	25'109.80		10'000.00		8'551.40	
3420.3151	Unterh.App.,Masch.,Geräte,Fahrz.,Werkz.			2'800.00			
3420.3161	Mieten, Benützungskosten Mobilien			1'000.00		6'822.80	
3420.3181	Tatsächliche Forderungsverluste	300.00					
3420.3300	Planm.Abschreibungen Sachanlagen	140'325.50		138'400.00		141'296.00	
3420.3320	Planm.Abschreibungen immat.Anlagen	37'404.90		32'000.00		25'401.55	
3420.3636	Beitr.an priv.Organisat.o.Erwerbszweck			1'000.00		1'000.00	
3420.3900	Int.Verrechn.von Material- u.Warenbez.	355.95					
3420.4240	Benützungsgebühren und Dienstleistungen		1'931.95		2'000.00		2'674.50
3420.4472	Benützungsgebühren Liegenschaften VV		12'566.00		18'000.00		16'061.00
3422	Freizeithaus	988'696.20	84'731.68	948'271.00	57'000.00	911'124.29	81'734.05
3422.3000	Behörden und Kommissionen	240.00					
3422.3010	Löhne d.Verwaltungs-u.Betriebspersonals	621'783.75		574'028.00		572'331.65	
3422.3040	Erziehungszulagen	2'652.60		3'000.00		2'716.95	
3422.3050	AHV,IV,EO,ALV,Verwaltungskosten	40'312.70		36'738.00		37'139.30	
3422.3052	Pensionskassen	57'571.10		55'000.00		52'179.50	
3422.3053	Unfallversicherungen	7'763.95		7'340.00		7'570.40	
3422.3054	Familienausgleichskasse	7'678.30		7'431.00		7'109.75	
3422.3055	Krankentaggeldversicherungen			7'234.00			
3422.3100	Büromaterial	2'168.45		2'000.00		428.30	
3422.3101	Betriebs-, Verbrauchsmaterial	16'181.65		10'500.00		11'638.05	
3422.3102	Drucksachen, Publikationen	7'569.97		5'000.00		11'259.30	
3422.3103	Fachliteratur, Zeitschriften	1'988.15		2'000.00		1'419.20	
3422.3105	Lebensmittel	22'454.05		22'000.00		27'753.25	

7. Funktional gegliederte Detailerfolgsrechnung

Einwohnergemeinde Allschwil		ERFOLGSRECHNUNG					
Funktionale Gliederung		Rechnung 2023		Budget 2023		Rechnung 2022	
Konto	Bezeichnung	Aufwand	Ertrag	Aufwand	Ertrag	Aufwand	Ertrag
3422.3109	Übriger Material- und Warenaufwand	41'371.05		30'000.00		32'846.07	
3422.3120	Ver- und Entsorgung	31'730.10		24'000.00		19'149.50	
3422.3130	Dienstleistungen Dritter	22'273.50		35'000.00		22'616.75	
3422.3134	Sachversicherungsprämien	355.80		3'000.00		555.90	
3422.3137	Steuern und Gebühren	1'354.55		500.00		1'323.20	
3422.3138	Kurse, Prüfungen und Beratungen	1'867.55		10'000.00		9'102.75	
3422.3144	Unterhalt Hochbauten	51'461.10		55'200.00		46'815.90	
3422.3151	Unterh.App.,Masch.,Geräte,Fahrz.,Werkz.	2'676.00		4'000.00		622.87	
3422.3160	Miete und Pacht Liegenschaften	5'566.78		10'000.00			
3422.3170	Reisekosten und Spesen	630.00		500.00		500.00	
3422.3199	Übriger Betriebsaufwand	18'518.10		17'000.00		15'877.80	
3422.3300	Planm.Abschreibungen Sachanlagen	20'897.00		23'800.00		20'897.90	
3422.3511	Einlagen in Fonds des EK	1'630.00		3'000.00		9'270.00	
3422.4231	Kursgelder		11'895.80		12'000.00		9'098.80
3422.4240	Benützungsgebühren und Dienstleistungen		48'880.33		27'500.00		49'652.15
3422.4250	Verkäufe		9'723.05		12'000.00		13'690.82
3422.4260	Rückerstattungen und Kostenbeteiligungen Dritter		5'304.95				
3422.4290	Übrige Entgelte		8'571.60		5'500.00		9'292.28
3422.4900	Int. Verr. von Material- u. Warenbezügen		355.95				
35	Kirchen und religiöse Angelegenheiten			600.00			
	Nettoaufwand				600.00		
350	Kirchen und religiöse Angelegenheiten			600.00			
	Nettoaufwand				600.00		
3500	Kirchen und religiöse Angelegenheiten			600.00			
3500.3636	Beitr.an priv.Organisat.o.Erwerbszweck			600.00			
4	GESUNDHEIT	11'711'667.04	843'199.89	11'024'993.00	813'750.00	10'163'997.90	572'881.88
	Nettoaufwand		10'868'467.15		10'211'243.00		9'591'116.02
41	Pflegeheime	7'206'344.61	98'909.60	6'695'043.00	57'500.00	5'772'754.31	71'565.85
	Nettoaufwand		7'107'435.01		6'637'543.00		5'701'188.46
412	Pflegeheime	7'206'344.61	98'909.60	6'695'043.00	57'500.00	5'772'754.31	71'565.85
	Nettoaufwand		7'107'435.01		6'637'543.00		5'701'188.46
4120	Pflegeheime	7'206'344.61	98'909.60	6'695'043.00	57'500.00	5'772'754.31	71'565.85
4120.3010	Löhne d.Verwaltungs-u.Betriebspersonals	14'361.60		14'211.00		13'864.50	
4120.3050	AHV,IV,EO,ALV,Verwaltungskosten	929.40		910.00		906.20	
4120.3052	Pensionskassen	1'695.70		1'650.00		1'649.45	
4120.3053	Unfallversicherungen	183.30		183.00		185.10	

7. Funktional gegliederte Detailerfolgsrechnung

Einwohnergemeinde Allschwil		ERFOLGSRECHNUNG					
Funktionale Gliederung		Rechnung 2023		Budget 2023		Rechnung 2022	
Konto	Bezeichnung	Aufwand	Ertrag	Aufwand	Ertrag	Aufwand	Ertrag
4120.3054	Familienausgleichskasse	177.45		184.00		173.55	
4120.3055	Krankentaggeldversicherungen			205.00			
4120.3300	Planm.Abschreibungen Sachanlagen	222'731.31		222'700.00		236'371.31	
4120.3614	Entschädigungen an öff. Unternehmungen	6'966'215.40		6'455'000.00		5'519'604.20	
4120.3635	Beiträge an private Unternehmungen	50.45					
4120.4260	Rückerstattungen und Kostenbeteiligungen Dritter		91'473.60		50'000.00		64'129.85
4120.4470	Pacht- und Mietzinse Liegenschaften VV		7'436.00		7'500.00		7'436.00
42	Ambulante Krankenpflege	3'331'880.85		3'128'809.00		3'650'728.00	
	Nettoaufwand		3'331'880.85		3'128'809.00		3'650'728.00
421	Ambulante Krankenpflege	3'331'880.85		3'128'809.00		3'650'728.00	
	Nettoaufwand		3'331'880.85		3'128'809.00		3'650'728.00
4210	Ambulante Krankenpflege	3'331'880.85		3'128'809.00		3'650'728.00	
4210.3010	Löhne d.Verwaltungs-u.Betriebspersonals	453'286.60		464'211.00		443'262.20	
4210.3050	AHV,IV,EO,ALV,Verwaltungskosten	929.40		24'910.00		24'118.70	
4210.3052	Pensionskassen	1'695.70		1'800.00		1'649.45	
4210.3053	Unfallversicherungen	183.30		183.00		329.25	
4210.3054	Familienausgleichskasse	177.45		2'500.00		2'657.65	
4210.3055	Krankentaggeldversicherungen			205.00			
4210.3614	Entschädigungen an öff. Unternehmungen	4'889.00					
4210.3632	Beiträge an Gemeinden und Zweckverbände	84'891.00		85'000.00		59'426.65	
4210.3635	Beiträge an private Unternehmungen	2'785'828.40		2'550'000.00		3'119'284.10	
43	Gesundheitsprävention	429'238.55	292'288.65	465'961.00	290'000.00	473'426.10	333'927.17
	Nettoaufwand		136'949.90		175'961.00		139'498.93
431	Alkohol- und Drogenprävention	2'575.75		45'750.00		12'497.45	
	Nettoaufwand		2'575.75		45'750.00		12'497.45
4310	Alkohol- und Drogenprävention	2'575.75		45'750.00		12'497.45	
4310.3000	Behörden und Kommissionen	2'420.00		2'500.00		240.00	
4310.3050	AHV,IV,EO,ALV,Verwaltungskosten	130.80		200.00		15.65	
4310.3054	Familienausgleichskasse	24.95		50.00		3.00	
4310.3611	Entschädigungen an Kanton			35'000.00		12'238.80	
4310.3636	Beitr.an priv.Organisat.o.Erwerbszweck			8'000.00			

7. Funktional gegliederte Detaillerfolgsrechnung

Einwohnergemeinde Allschwil		ERFOLGSRECHNUNG					
Funktionale Gliederung		Rechnung 2023		Budget 2023		Rechnung 2022	
Konto	Bezeichnung	Aufwand	Ertrag	Aufwand	Ertrag	Aufwand	Ertrag
433	Schulgesundheitsdienst	424'882.60	292'288.65	414'644.00	290'000.00	458'121.65	333'927.17
	Nettoaufwand		132'593.95		124'644.00		124'194.48
4330	Schulgesundheitsdienst	5'761.20		5'780.00		17'117.20	
4330.3109	Übriger Material- und Warenaufwand	5'305.35		5'300.00		16'488.80	
4330.3132	Honor.ext.Berater,Gutachter,Fachexp.	455.85		480.00		628.40	
4331	Kinder- und Jugendzahnpflege	419'121.40	292'288.65	408'864.00	290'000.00	441'004.45	333'927.17
4331.3010	Löhne d.Verwaltungs-u.Betriebspersonals	42'538.60		40'269.00		39'286.65	
4331.3050	AHV,IV,EO,ALV,Verwaltungskosten	2'781.35		2'577.00		2'588.70	
4331.3052	Pensionskassen	5'133.60		4'400.00		4'612.85	
4331.3053	Unfallversicherungen	549.90		517.00		528.95	
4331.3054	Familienausgleichskasse	531.70		521.00		495.30	
4331.3055	Krankentaggeldversicherungen			580.00			
4331.3132	Honor.ext.Berater,Gutachter,Fachexp.	361'440.90		360'000.00		393'492.00	
4331.3181	Tatsächliche Forderungsverluste	6'145.35					
4331.4260	Rückerstattungen und Kostenbeteiligungen Dritter		232'128.45		230'000.00		272'794.67
4331.4631	Beiträge von Kantonen		60'160.20		60'000.00		61'132.50
434	Lebensmittelkontrolle	1'780.20		5'567.00		2'807.00	
	Nettoaufwand		1'780.20		5'567.00		2'807.00
4340	Lebensmittelkontrolle	1'780.20		5'567.00		2'807.00	
4340.3010	Löhne d.Verwaltungs-u.Betriebspersonals	1'514.00		5'000.00		2'508.55	
4340.3050	AHV,IV,EO,ALV,Verwaltungskosten	118.60		320.00		144.40	
4340.3053	Unfallversicherungen	4.95		62.00		6.45	
4340.3054	Familienausgleichskasse	22.65		65.00		27.60	
4340.3130	Dienstleistungen Dritter	120.00		120.00		120.00	
49	Übriges Gesundheitswesen	744'203.03	452'001.64	735'180.00	466'250.00	267'089.49	167'388.86
	Nettoaufwand		292'201.39		268'930.00		99'700.63
490	Übriges Gesundheitswesen	744'203.03	452'001.64	735'180.00	466'250.00	267'089.49	167'388.86
	Nettoaufwand		292'201.39		268'930.00		99'700.63
4900	Übriges Gesundheitswesen	28'920.10		31'700.00		11'936.50	
4900.3132	Honor.ext.Berater,Gutachter,Fachexp.			5'000.00			
4900.3300	Planm.Abschreibungen Sachanlagen	3'179.00		3'200.00		3'468.00	
4900.3635	Beiträge an private Unternehmungen	25'741.10		23'500.00		8'468.50	
4901	Versorgungsregion	263'281.29		237'230.00		87'764.13	
4901.3612	Entsch.an Gemeinden und Zweckverbände	263'281.29		237'230.00		87'764.13	

7. Funktional gegliederte Detailerfolgsrechnung

Einwohnergemeinde Allschwil		ERFOLGSRECHNUNG					
Funktionale Gliederung		Rechnung 2023		Budget 2023		Rechnung 2022	
Konto	Bezeichnung	Aufwand	Ertrag	Aufwand	Ertrag	Aufwand	Ertrag
4902	Verbund Versorgungsregion (Kopfgemeinde)	452'001.64	452'001.64	466'250.00	466'250.00	167'388.86	167'388.86
4902.3010	* Löhne d. Verwaltungs-u. Betriebspersonals	120'789.80		240'000.00		8'397.70	
4902.3040	Erziehungszulagen	463.50		8'300.00			
4902.3050	AHV, IV, EO, ALV, Verwaltungskosten	7'536.80		15'700.00		501.95	
4902.3052	Pensionskassen	12'150.90		20'700.00			
4902.3053	Unfallversicherungen	1'559.60		2'500.00		102.50	
4902.3054	Familienausgleichskasse	1'457.30		3'300.00		96.00	
4902.3055	Krankentaggeldversicherungen			3'500.00			
4902.3090	Aus- und Weiterbildung des Personals			3'000.00			
4902.3091	Personalrekrutierung					3'495.95	
4902.3099	Sonstiger Personalaufwand	981.40		2'000.00		510.10	
4902.3100	Büromaterial	963.75		1'000.00			
4902.3102	Drucksachen, Publikationen	1'057.55		3'000.00		226.70	
4902.3103	Fachliteratur, Zeitschriften			500.00			
4902.3110	Büromöbel und -geräte	653.10		1'000.00		49.95	
4902.3113	Hardware	785.30		1'000.00		1'168.95	
4902.3118	Immaterielle Anlagen			5'000.00			
4902.3120	Ver- und Entsorgung	587.95				493.90	
4902.3130	Dienstleistungen Dritter	2'651.40		5'500.00		140.00	
4902.3132	* Honor. ext. Berater, Gutachter, Fachexp.	206'844.10		80'000.00		90'260.35	
4902.3133	Informatik-Nutzungsaufwand			4'000.00			
4902.3134	Sachversicherungsprämien			500.00			
4902.3158	Unterhalt immaterielle Anlagen	50'003.75		19'000.00		34'331.75	
4902.3160	Miete und Pacht Liegenschaften	17'744.00		18'000.00		17'760.00	
4902.3162	Raten für operatives Leasing	2'142.65		2'500.00		1'977.40	
4902.3170	Reisekosten und Spesen	2'104.90		5'000.00			
4902.3930	Int. Verr. von Betriebs- u. Verwaltungsk.	21'523.89		21'250.00		7'875.66	
4902.4260	Rückerstattungen und Kostenbeteiligungen Dritter				20'000.00		
4902.4480	Mietzinse von gemieteten Liegenschaften						2'000.00
4902.4612	Entsch. von Gemeinden u. Zweckverbänden		452'001.64		446'250.00		165'388.86
5	SOZIALE SICHERHEIT	25'478'102.99	8'345'682.16	23'733'136.00	7'614'750.00	22'740'162.02	6'760'865.62
	Nettoaufwand		17'132'420.83		16'118'386.00		15'979'296.40
53	Alter und Hinterlassene	4'841'994.50	26'958.60	4'696'269.00	27'000.00	5'108'300.10	27'064.20
	Nettoaufwand		4'815'035.90		4'669'269.00		5'081'235.90
531	Alters- u. Hinterlassenenvers. AHV	87'322.75	26'958.60	107'533.00	27'000.00	100'932.70	27'064.20
	Nettoaufwand		60'364.15		80'533.00		73'868.50
5310	Alters- u. Hinterlassenenvers. AHV	87'322.75	26'958.60	107'533.00	27'000.00	100'932.70	27'064.20
5310.3010	Löhne d. Verwaltungs-u. Betriebspersonals	17'587.95		17'238.00		35'143.90	
5310.3050	AHV, IV, EO, ALV, Verwaltungskosten	1'152.85		1'103.00		1'910.70	

7. Funktional gegliederte Detailerfolgsrechnung

Einwohnergemeinde Allschwil		ERFOLGSRECHNUNG					
Funktionale Gliederung		Rechnung 2023		Budget 2023		Rechnung 2022	
Konto	Bezeichnung	Aufwand	Ertrag	Aufwand	Ertrag	Aufwand	Ertrag
5310.3052	Pensionskassen	1'448.40		8'500.00		1'605.65	
5310.3053	Unfallversicherungen	226.70		221.00		355.00	
5310.3054	Familienausgleichskasse	217.40		223.00		397.10	
5310.3055	Krankentaggeldversicherungen			248.00			
5310.3637	Beiträge an private Haushalte	66'689.45		80'000.00		61'520.35	
5310.4610	Entschädigungen vom Bund		26'958.60		27'000.00		27'064.20
532	Ergänzungsleistungen AHV Nettoaufwand	2'168'576.00	2'168'576.00	2'321'900.00	2'321'900.00	2'548'695.00	2'548'695.00
5320	Ergänzungsleistungen AHV	2'168'576.00		2'321'900.00		2'548'695.00	
5320.3631	Beiträge an Kanton	2'168'576.00		2'321'900.00		2'548'695.00	
535	Leistungen an das Alter Nettoaufwand	2'586'095.75	2'586'095.75	2'266'836.00	2'266'836.00	2'458'672.40	2'458'672.40
5350	Leistungen an das Alter	2'586'095.75		2'266'836.00		2'458'672.40	
5350.3000	Behörden und Kommissionen	640.00		1'500.00		1'040.00	
5350.3010	Löhne d. Verwaltungs-u. Betriebspersonals	132'782.70		139'683.00		135'640.80	
5350.3040	Erziehungszulagen	465.95					
5350.3050	AHV, IV, EO, ALV, Verwaltungskosten	8'689.70		9'040.00		8'896.45	
5350.3052	Pensionskassen	10'571.70		10'000.00		7'937.60	
5350.3053	Unfallversicherungen	1'698.75		1'795.00		1'806.10	
5350.3054	Familienausgleichskasse	1'645.00		1'807.00		1'704.10	
5350.3055	Krankentaggeldversicherungen			2'011.00			
5350.3635	Beiträge an private Unternehmungen	6'960.00					
5350.3636	Beitr. an priv. Organisat. o. Erwerbszweck	99'280.00		101'000.00		102'342.00	
5350.3637	* Beitr. an private Haushalte	2'323'361.95		2'000'000.00		2'199'305.35	
54	Familie und Jugend Nettoaufwand	3'514'753.90	651'582.00	2'893'660.00	446'750.00	2'952'342.90	509'398.90
			2'863'171.90		2'446'910.00		2'442'944.00
544	Jugendschutz Nettoaufwand	2'790.20	2'790.20	3'000.00	3'000.00	2'061.60	2'061.60
5440	Jugendschutz, allgemein	2'790.20		3'000.00		2'061.60	
5440.3102	Drucksachen, Publikationen	2'790.20		3'000.00		2'061.60	
545	Leistungen an Familien Nettoaufwand	3'511'963.70	651'582.00	2'890'660.00	446'750.00	2'950'281.30	509'398.90
			2'860'381.70		2'443'910.00		2'440'882.40
5451	Kinderkrippen und Kinderhorte	59'574.65	75'926.60	30'820.00	66'000.00	57'282.85	75'926.60
5451.3130	Dienstleistungen Dritter			1'500.00			

7. Funktional gegliederte Detailerfolgsrechnung

Einwohnergemeinde Allschwil		ERFOLGSRECHNUNG					
Funktionale Gliederung		Rechnung 2023		Budget 2023		Rechnung 2022	
Konto	Bezeichnung	Aufwand	Ertrag	Aufwand	Ertrag	Aufwand	Ertrag
5451.3144	Unterhalt Hochbauten	16'600.85		10'000.00		27'226.45	
5451.3160	Miete und Pacht Liegenschaften	15'520.00		15'520.00		15'520.00	
5451.3300	Planm.Abschreibungen Sachanlagen	3'821.00		3'800.00		3'821.00	
5451.3635	Beiträge an private Unternehmungen	23'632.80				10'715.40	
5451.4470	Pacht- und Mietzinse Liegenschaften VV		65'926.60		66'000.00		65'926.60
5451.4480	Mietzinse von gemieteten Liegenschaften		10'000.00				10'000.00
5452	Private Tagesheime	2'374'682.40	21'988.00	2'010'690.00		2'043'690.45	1'655.60
5452.3010	Löhne d.Verwaltungs-u.Betriebspersonals	48'512.85		47'538.00		52'847.30	
5452.3040	Erziehungszulagen	2'097.00		2'200.00		2'098.80	
5452.3050	AHV,IV,EO,ALV,Verwaltungskosten	3'187.80		3'042.00		3'322.15	
5452.3052	Pensionskassen	5'026.90		6'000.00		4'947.75	
5452.3053	Unfallversicherungen	628.50		611.00		667.55	
5452.3054	Familienausgleichskasse	604.10		615.00		635.25	
5452.3055	Krankentaggeldversicherungen			684.00			
5452.3181	Tatsächliche Forderungsverluste	107.35					
5452.3635	* Beiträge an private Unternehmungen	1'393'806.05		1'090'000.00		1'215'612.60	
5452.3637	Beiträge an private Haushalte	920'711.85		860'000.00		763'559.05	
5452.4260	Rückerstattungen und Kostenbeteiligungen Dritter						1'655.60
5452.4610	Entschädigungen vom Bund		21'988.00				
5453	Tagesfamilien	879'402.20	553'667.40	658'310.00	380'750.00	674'816.05	426'022.10
5453.3010	* Löhne d.Verwaltungs-u.Betriebspersonals	398'481.00		316'495.00		334'966.65	
5453.3040	Erziehungszulagen	18'430.20		20'000.00		18'006.80	
5453.3050	AHV,IV,EO,ALV,Verwaltungskosten	26'032.00		20'256.00		21'892.55	
5453.3052	Pensionskassen	30'109.35		27'000.00		27'900.05	
5453.3053	Unfallversicherungen	5'033.05		3'942.00		4'430.20	
5453.3054	Familienausgleichskasse	4'973.00		4'110.00		4'185.35	
5453.3055	Krankentaggeldversicherungen			957.00			
5453.3090	Aus- und Weiterbildung des Personals	1'271.60		2'400.00		1'417.50	
5453.3099	Sonstiger Personalaufwand	74.25		150.00		12.95	
5453.3101	Betriebs-, Verbrauchsmaterial	3'810.85		3'000.00		2'808.95	
5453.3170	Reisekosten und Spesen	108'098.00		80'000.00		82'782.75	
5453.3181	Tatsächliche Forderungsverluste	2.40					
5453.3637	* Beiträge an private Haushalte	283'086.50		180'000.00		176'412.30	
5453.4210	Gebühren für Amtshandlungen		1'250.00		750.00		800.00
5453.4260	Rückerstattungen und Kostenbeteiligungen Dritter						827.80
5453.4637	* Beiträge von privaten Haushalten		552'417.40		380'000.00		424'394.30
5454	Familienergänzende Betreuung	198'304.45		190'840.00		174'491.95	5'794.60
5454.3010	Löhne d.Verwaltungs-u.Betriebspersonals	161'112.70		156'612.00		142'771.60	
5454.3040	Erziehungszulagen	3'985.20		4'200.00		4'066.40	
5454.3050	AHV,IV,EO,ALV,Verwaltungskosten	10'548.70		10'023.00		8'945.95	

7. Funktional gegliederte Detailerfolgsrechnung

Einwohnergemeinde Allschwil		ERFOLGSRECHNUNG					
Funktionale Gliederung		Rechnung 2023		Budget 2023		Rechnung 2022	
Konto	Bezeichnung	Aufwand	Ertrag	Aufwand	Ertrag	Aufwand	Ertrag
5454.3052	Pensionskassen	18'493.55		14'000.00		15'182.50	
5454.3053	Unfallversicherungen	2'083.05		1'985.00		1'814.95	
5454.3054	Familienausgleichskasse	2'011.25		2'030.00		1'710.55	
5454.3055	Krankentaggeldversicherungen			1'490.00			
5454.3170	Reisekosten und Spesen	70.00		500.00			
5454.4260	Rückerstattungen und Kostenbeteiligungen Dritter						5'794.60
56	Sozialer Wohnungsbau	196'754.20		250'000.00		204'462.70	
	Nettoaufwand		196'754.20		250'000.00		204'462.70
560	Sozialer Wohnungsbau	196'754.20		250'000.00		204'462.70	
	Nettoaufwand		196'754.20		250'000.00		204'462.70
5601	Mietzinsbeiträge	196'754.20		250'000.00		204'462.70	
5601.3637	Beiträge an private Haushalte	196'754.20		250'000.00		204'462.70	
57	Sozialhilfe und Asylwesen	16'924'600.39	7'667'141.56	15'893'207.00	7'141'000.00	14'475'056.32	6'224'402.52
	Nettoaufwand		9'257'458.83		8'752'207.00		8'250'653.80
572	Sozialhilfe	10'523'013.54	3'970'732.61	10'950'000.00	4'285'000.00	10'027'973.32	3'726'748.22
	Nettoaufwand		6'552'280.93		6'665'000.00		6'301'225.10
5720	Sozialhilfe	9'976'935.04	3'970'732.61	10'540'000.00	4'205'000.00	9'690'503.72	3'726'908.67
5720.3102	Drucksachen, Publikationen			3'000.00		217.20	
5720.3130	Dienstleistungen Dritter	19'971.45		15'000.00			
5720.3132	Honor.ext.Berater, Gutachter, Fachexp.	12'528.05		10'000.00		28'793.30	
5720.3181	* Tatsächliche Forderungsverluste	71'767.25					
5720.3511	* Einlagen in Fonds des EK	245'490.00				168'264.00	
5720.3611	Entschädigungen an Kanton			2'000.00			
5720.3635	* Beiträge an private Unternehmungen	377'191.85		500'000.00		349'546.35	
5720.3637	Beiträge an private Haushalte	9'249'986.44		10'010'000.00		9'143'682.87	
5720.4260	Rückerstattungen und Kostenbeteiligungen Dritter		3'008'624.01		3'115'000.00		2'878'423.12
5720.4511	Entnahmen aus Fonds des EK		16'190.05				
5720.4611	* Entschädigungen vom Kanton		945'918.55		1'090'000.00		848'485.55
5722	Sozialhilfe Asylbereich	546'078.50		410'000.00	80'000.00	337'469.60	-160.45
5722.3637	* Beiträge an private Haushalte	546'078.50		410'000.00		337'469.60	
5722.4611	* Entschädigungen vom Kanton				80'000.00		-160.45

7. Funktional gegliederte Detailerfolgsrechnung

Einwohnergemeinde Allschwil		ERFOLGSRECHNUNG					
Funktionale Gliederung		Rechnung 2023		Budget 2023		Rechnung 2022	
Konto	Bezeichnung	Aufwand	Ertrag	Aufwand	Ertrag	Aufwand	Ertrag
573	Asylwesen	4'354'878.05	3'624'831.75	2'776'000.00	2'841'000.00	2'461'640.85	2'472'872.20
	Nettoaufwand		730'046.30				
	Nettoertrag			65'000.00		11'231.35	
5730	Asylwesen	4'354'878.05	3'624'831.75	2'776'000.00	2'841'000.00	2'461'640.85	2'472'872.20
5730.3010	* Löhne d.Verwaltungs-u.Betriebspersonals	62'683.25				54'286.05	
5730.3050	AHV,IV,EO,ALV,Verwaltungskosten	4'163.15				3'483.80	
5730.3052	Pensionskassen	7'723.20				5'774.10	
5730.3053	Unfallversicherungen	818.05				578.35	
5730.3054	Familienausgleichskasse	796.15				666.30	
5730.3119	Übrige Anschaffungen	5'782.70				6'477.00	
5730.3132	Honor.ext.Berater,Gutachter,Fachexp.					990.00	
5730.3134	Sachversicherungsprämien	3'108.25		3'000.00			
5730.3144	Unterhalt Hochbauten	60'608.70		55'000.00		15'328.80	
5730.3160	Miete und Pacht Liegenschaften	37'678.30		38'000.00		37'678.30	
5730.3636	Beitr.an priv.Organisat.o.Erwerbszweck					35'000.00	
5730.3637	* Beiträge an private Haushalte	4'171'516.30		2'680'000.00		2'301'378.15	
5730.4470	Pacht- und Mietzinse Liegenschaften VV		261'260.00		261'000.00		261'260.00
5730.4611	* Entschädigungen vom Kanton		3'363'571.75		2'580'000.00		2'211'612.20
579	Übriges Sozialwesen	2'046'708.80	71'577.20	2'167'207.00	15'000.00	1'985'442.15	24'782.10
	Nettoaufwand		1'975'131.60		2'152'207.00		1'960'660.05
5790	Übriges Sozialwesen	2'046'708.80	71'577.20	2'167'207.00	15'000.00	1'985'442.15	24'782.10
5790.3000	Behörden und Kommissionen	25'389.00		27'000.00		26'720.00	
5790.3010	Löhne d.Verwaltungs-u.Betriebspersonals	1'542'917.05		1'622'336.00		1'468'427.70	
5790.3040	Erziehungszulagen	13'463.20		15'000.00		14'240.20	
5790.3050	AHV,IV,EO,ALV,Verwaltungskosten	101'327.60		105'529.00		97'491.75	
5790.3052	Pensionskassen	138'340.90		135'000.00		133'237.70	
5790.3053	Unfallversicherungen	18'891.75		20'814.00		19'272.20	
5790.3054	Familienausgleichskasse	19'386.20		20'991.00		18'651.80	
5790.3055	Krankentaggeldversicherungen			22'537.00			
5790.3090	Aus- und Weiterbildung des Personals	1'843.25		2'600.00		4'196.50	
5790.3099	Sonstiger Personalaufwand	-600.00					
5790.3103	Fachliteratur, Zeitschriften	4'292.20		4'000.00		4'522.75	
5790.3132	Honor.ext.Berater,Gutachter,Fachexp.	5'428.10				4'868.05	
5790.3170	Reisekosten und Spesen					230.95	
5790.3199	Übriger Betriebsaufwand	800.00				3'090.00	
5790.3511	Einlagen in Fonds des EK					4'513.25	
5790.3636	Beitr.an priv.Organisat.o.Erwerbszweck	67'029.55		66'400.00		73'613.30	
5790.3637	Beiträge an private Haushalte	108'200.00		125'000.00		112'366.00	
5790.4260	Rückerstattungen und Kostenbeteiligungen Dritter		70'777.20		15'000.00		17'178.85

7. Funktional gegliederte Detailerfolgsrechnung

Einwohnergemeinde Allschwil		ERFOLGSRECHNUNG					
Funktionale Gliederung		Rechnung 2023		Budget 2023		Rechnung 2022	
Konto	Bezeichnung	Aufwand	Ertrag	Aufwand	Ertrag	Aufwand	Ertrag
5790.4390	Übriger Ertrag						4'513.25
5790.4511	Entnahmen aus Fonds des EK		800.00				3'090.00
6	VERKEHR	4'945'318.84	515'976.05	4'590'262.00	303'900.00	4'294'044.08	314'898.13
	Nettoaufwand		4'429'342.79		4'286'362.00		3'979'145.95
61	Strassenverkehr	4'767'272.64	389'385.55	4'360'962.00	173'900.00	4'101'922.08	195'809.53
	Nettoaufwand		4'377'887.09		4'187'062.00		3'906'112.55
615	Gemeindestrassen/Werkhof	4'767'272.64	389'385.55	4'360'962.00	173'900.00	4'101'922.08	195'809.53
	Nettoaufwand		4'377'887.09		4'187'062.00		3'906'112.55
6150	Gemeindestrassen/Werkhof	4'767'272.64	389'385.55	4'360'962.00	173'900.00	4'101'922.08	195'809.53
6150.3000	Behörden und Kommissionen	240.00		1'500.00		1'640.00	
6150.3010	Löhne d.Verwaltungs-u.Betriebspersonals	1'845'031.20		1'735'047.00		1'675'733.25	
6150.3040	Erziehungszulagen	22'479.85		32'000.00		27'366.00	
6150.3050	AHV,IV,EO,ALV,Verwaltungskosten	118'934.15		111'143.00		109'123.90	
6150.3052	Pensionskassen	162'163.10		160'000.00		153'665.35	
6150.3053	Unfallversicherungen	38'025.20		38'118.00		32'892.45	
6150.3054	Familienausgleichskasse	22'494.45		22'453.00		20'863.35	
6150.3055	Krankentaggeldversicherungen			23'405.00			
6150.3100	Büromaterial	149.70		700.00			
6150.3101	Betriebs-, Verbrauchsmaterial	139'323.75		155'700.00		175'430.65	
6150.3103	Fachliteratur, Zeitschriften	3'316.70		2'900.00		1'422.27	
6150.3111	App.,Masch.,Geräte,Fahrz.,Werkz.	58'037.15		30'276.00		49'024.60	
6150.3112	Dienstkleider	25'819.75		30'300.00		22'646.10	
6150.3120	Ver- und Entsorgung	393'733.35		348'650.00		357'289.90	
6150.3130	Dienstleistungen Dritter	245'717.50		189'770.00		129'151.75	
6150.3131	Planungen und Projektierungen Dritter	69'984.35		70'000.00		9'628.40	
6150.3132	Honor.ext.Berater,Gutachter,Fachexp.	63'553.05		119'200.00		96'049.15	
6150.3134	Sachversicherungsprämien	11'953.80		17'000.00		11'953.60	
6150.3137	Steuern und Gebühren	13'222.00		16'000.00		15'090.00	
6150.3141	Unterhalt Strassen/Verkehrswege	160'423.75		180'000.00		39'072.20	
6150.3143	* Unterhalt übrige Tiefbauten	143'346.40		17'000.00		122'605.70	
6150.3144	Unterhalt Hochbauten	40'530.50		39'300.00		31'997.30	
6150.3151	Unterh.App.,Masch.,Geräte,Fahrz.,Werkz.	84'814.80		59'500.00		84'156.75	
6150.3161	Mieten, Benützungskosten Mobilien	29'955.10					
6150.3170	Reisekosten und Spesen	3'488.55		1'500.00		4'967.85	
6150.3300	Planm.Abschreibungen Sachanlagen	954'640.54		908'000.00		929'604.91	
6150.3320	Planm.Abschreibungen immat.Anlagen	21'292.60		14'000.00		546.65	
6150.3511	Einlagen in Fonds des EK	94'601.35		37'500.00			
6150.4200	Ersatzabgaben		94'601.35		37'500.00		
6150.4240	Benützungsgebühren und Dienstleistungen		37'771.50		12'000.00		9'075.20

7. Funktional gegliederte Detailerfolgsrechnung

Einwohnergemeinde Allschwil		ERFOLGSRECHNUNG					
Funktionale Gliederung		Rechnung 2023		Budget 2023		Rechnung 2022	
Konto	Bezeichnung	Aufwand	Ertrag	Aufwand	Ertrag	Aufwand	Ertrag
6150.4250	Verkäufe				400.00		
6150.4260	Rückerstattungen und Kostenbeteiligungen Dritter		57'966.40		42'000.00		27'728.00
6150.4470	Pacht- und Mietzinse Liegenschaften VV		6'145.00		6'000.00		6'145.00
6150.4511	* Entnahmen aus Fonds des EK		166'901.30		50'000.00		81'805.50
6150.4631	Beiträge von Kantonen						45'055.83
6150.4900	Int. Verr. von Material- u. Warenbezügen		26'000.00		26'000.00		26'000.00
62	Öffentlicher Verkehr	178'046.20	126'590.50	229'300.00	130'000.00	192'122.00	119'088.60
	Nettoaufwand		51'455.70		99'300.00		73'033.40
623	Agglomerationsverkehr	42'512.50		103'300.00		69'024.60	
	Nettoaufwand		42'512.50		103'300.00		69'024.60
6230	Agglomerationsverkehr	42'512.50		103'300.00		69'024.60	
6230.3101	Betriebs-, Verbrauchsmaterial			700.00		710.80	
6230.3131	Planungen und Projektierungen Dritter			5'000.00			
6230.3141	Unterhalt Strassen/Verkehrswege	4'925.35		31'000.00			
6230.3300	Planm.Abschreibungen Sachanlagen	37'587.15		36'600.00			
6230.3634	Beiträge an öffentliche Unternehmungen			30'000.00		68'313.80	
629	Übriger öffentlicher Verkehr	135'533.70	126'590.50	126'000.00	130'000.00	123'097.40	119'088.60
	Nettoaufwand		8'943.20				4'008.80
	Nettoertrag			4'000.00			
6290	Übriger Öffentlicher Verkehr	135'533.70	126'590.50	126'000.00	130'000.00	123'097.40	119'088.60
6290.3109	Übriger Material- und Warenaufwand	117'233.70		126'000.00		104'797.40	
6290.3634	Beiträge an öffentliche Unternehmungen	18'300.00				18'300.00	
6290.4250	Verkäufe		121'590.50		130'000.00		114'088.60
6290.4631	Beiträge von Kantonen		5'000.00				5'000.00
7	UMWELTSCHUTZ UND RAUMORDNUNG	9'260'524.97	8'052'969.61	10'694'756.00	9'552'617.00	9'692'302.36	8'268'382.14
	Nettoaufwand		1'207'555.36		1'142'139.00		1'423'920.22
71	Wasserversorgung	2'834'947.50	2'834'947.50	2'942'520.00	2'942'520.00	2'884'657.80	2'884'657.80
710	Wasserversorgung	2'834'947.50	2'834'947.50	2'942'520.00	2'942'520.00	2'884'657.80	2'884'657.80
7101	Wasserversorgung SF	2'834'947.50	2'834'947.50	2'942'520.00	2'942'520.00	2'884'657.80	2'884'657.80
7101.3010	Löhne d.Verwaltungs-u.Betriebspersonals	677'825.35		629'147.00		643'141.20	
7101.3040	Erziehungszulagen	20'228.30		10'000.00		13'123.20	
7101.3050	AHV,IV,EO,ALV,Verwaltungskosten	44'310.95		40'265.00		42'073.00	
7101.3052	Pensionskassen	60'551.95		53'000.00		59'182.10	
7101.3053	Unfallversicherungen	12'613.40		13'545.00		11'069.50	

7. Funktional gegliederte Detaillerfolgsrechnung

Einwohnergemeinde Allschwil		ERFOLGSRECHNUNG					
Funktionale Gliederung		Rechnung 2023		Budget 2023		Rechnung 2022	
Konto	Bezeichnung	Aufwand	Ertrag	Aufwand	Ertrag	Aufwand	Ertrag
7101.3054	Familienausgleichskasse	8'400.55		8'139.00		8'044.30	
7101.3055	Krankentaggeldversicherungen			9'056.00			
7101.3090	Aus- und Weiterbildung des Personals	11'093.40		7'200.00		-763.40	
7101.3100	Büromaterial	215.60		700.00			
7101.3101	Betriebs-, Verbrauchsmaterial	72'090.20		94'500.00		78'157.05	
7101.3103	Fachliteratur, Zeitschriften			600.00		171.30	
7101.3111	App.,Masch.,Geräte,Fahrz.,Werkz.	18'325.90		34'050.00		17'629.60	
7101.3112	Dienstkleider	7'682.90		6'300.00		6'058.55	
7101.3120	Ver- und Entsorgung	41'393.60		28'600.00		27'701.75	
7101.3130	Dienstleistungen Dritter	10'097.00		13'230.00		29'111.30	
7101.3131	Planungen und Projektierungen Dritter			5'000.00			
7101.3132	Honor.ext.Berater,Gutachter,Fachexp.	44'117.00		28'200.00		55'107.05	
7101.3134	Sachversicherungsprämien	1'892.70		19'000.00		2'064.70	
7101.3137	Steuern und Gebühren	2'514.00		1'700.00		2'926.00	
7101.3143	Unterhalt übrige Tiefbauten	165'893.55		149'600.00		163'225.75	
7101.3151	Unterh.App.,Masch.,Geräte,Fahrz.,Werkz.	80'301.95		87'900.00		76'117.00	
7101.3160	Miete und Pacht Liegenschaften	1'000.00		2'800.00		1'000.00	
7101.3170	Reisekosten und Spesen	3'531.25		3'300.00		885.40	
7101.3181	Tatsächliche Forderungsverluste	707.24					
7101.3300	Planm.Abschreibungen Sachanlagen	240'770.55		225'000.00		179'164.80	
7101.3510	* Einlagen in Spezialfinanzierungen	162'532.76		623'288.00		619'959.85	
7101.3611	Entschädigungen an Kanton	8'544.05		7'000.00		6'539.90	
7101.3612	* Entsch.an Gemeinden und Zweckverbände	1'048'313.35		751'400.00		752'968.35	
7101.3930	Int. Verr. von Betriebs- u.Verwaltungsk.	90'000.00		90'000.00		90'000.00	
7101.4210	Gebühren für Amtshandlungen		1'800.00		6'000.00		1'650.00
7101.4240	Benützungsgebühren und Dienstleistungen		2'660'470.10		2'753'000.00		2'716'890.34
7101.4260	Rückerstattungen und Kostenbeteiligungen Dritter		142'177.40		153'000.00		135'597.46
7101.4463	Ertrag von privatrechtl. Unternehmen in öff. Hand				520.00		520.00
7101.4470	Pacht- und Mietzinse Liegenschaften VV		500.00				
7101.4900	Int. Verr. von Material- u. Warenbezügen		30'000.00		30'000.00		30'000.00
72	Abwasserbeseitigung	3'125'319.86	3'125'319.86	2'712'061.00	2'712'061.00	2'753'611.69	2'753'611.69
720	Abwasserbeseitigung	3'125'319.86	3'125'319.86	2'712'061.00	2'712'061.00	2'753'611.69	2'753'611.69
7201	Abwasserbeseitigung (SF)	3'125'319.86	3'125'319.86	2'712'061.00	2'712'061.00	2'753'611.69	2'753'611.69
7201.3010	Löhne d.Verwaltungs-u.Betriebspersonals	335'405.55		324'085.00		322'160.95	
7201.3040	Erziehungszulagen	2'696.95		3'000.00		3'046.05	
7201.3050	AHV,IV,EO,ALV,Verwaltungskosten	21'724.60		20'741.00		21'054.85	
7201.3052	Pensionskassen	32'106.55		27'000.00		30'793.15	
7201.3053	Unfallversicherungen	5'232.75		6'977.00		4'437.45	
7201.3054	Familienausgleichskasse	4'167.55		4'193.00		4'024.50	
7201.3055	Krankentaggeldversicherungen			4'665.00			

7. Funktional gegliederte Detaillerfolgsrechnung

Einwohnergemeinde Allschwil		ERFOLGSRECHNUNG					
Funktionale Gliederung		Rechnung 2023		Budget 2023		Rechnung 2022	
Konto	Bezeichnung	Aufwand	Ertrag	Aufwand	Ertrag	Aufwand	Ertrag
7201.3090	Aus- und Weiterbildung des Personals			400.00			
7201.3100	Büromaterial			200.00		1'498.80	
7201.3101	Betriebs-, Verbrauchsmaterial			6'000.00		790.55	
7201.3103	Fachliteratur, Zeitschriften	638.58		2'200.00			
7201.3111	App.,Masch.,Geräte,Fahrz.,Werkz.	8'832.15		10'000.00		12'810.30	
7201.3120	Ver- und Entsorgung	44.60		200.00		238.20	
7201.3130	Dienstleistungen Dritter	36'663.45		68'000.00		38'354.35	
7201.3131	Planungen und Projektierungen Dritter			5'000.00			
7201.3132	Honor.ext.Berater,Gutachter,Fachexp.	47'745.20		39'500.00		40'481.00	
7201.3134	Sachversicherungsprämien	463.90		5'000.00		435.35	
7201.3143	Unterhalt übrige Tiefbauten			2'000.00		6'460.20	
7201.3151	Unterh.App.,Masch.,Geräte,Fahrz.,Werkz.			1'300.00			
7201.3181	Tatsächliche Forderungsverluste	6.43					
7201.3300	Planm.Abschreibungen Sachanlagen	64'467.35		50'600.00		42'989.54	
7201.3611	* Entschädigungen an Kanton	2'484'124.25		2'050'000.00		2'143'036.45	
7201.3900	Int.Verrechn.von Material- u.Warenbez.	11'000.00		11'000.00		11'000.00	
7201.3930	Int. Verr. von Betriebs- u.Verwaltungsk.	70'000.00		70'000.00		70'000.00	
7201.4210	Gebühren für Amtshandlungen		4'950.00		6'000.00		7'600.00
7201.4240	Benützungsgebühren und Dienstleistungen		2'520'441.85		2'485'000.00		2'546'447.29
7201.4260	Rückerstattungen und Kostenbeteiligungen Dritter		1'376.30				
7201.4510	* Entnahmen aus Spezialfinanzierungen		598'551.71		221'061.00		199'564.40
73	Abfallwirtschaft	1'599'993.65	1'591'149.30	1'666'636.00	1'660'536.00	1'595'657.65	1'590'897.30
	Nettoaufwand		8'844.35		6'100.00		4'760.35
730	Abfallwirtschaft	1'599'993.65	1'591'149.30	1'666'636.00	1'660'536.00	1'595'657.65	1'590'897.30
	Nettoaufwand		8'844.35		6'100.00		4'760.35
7300	Abfallbewirtschaftung	8'844.35		6'100.00		4'760.35	
7300.3102	Drucksachen, Publikationen	85.95		500.00			
7300.3130	Dienstleistungen Dritter	7'493.40		5'600.00		4'760.35	
7300.3140	Unterhalt an Grundstücken	1'265.00					
7301	Abfallbeseitigung (SF)	1'591'149.30	1'591'149.30	1'660'536.00	1'660'536.00	1'590'897.30	1'590'897.30
7301.3010	Löhne d.Verwaltungs-u.Betriebspersonals	176'999.75		202'664.00		182'236.90	
7301.3040	Erziehungszulagen	2'966.55		3'000.00		3'184.85	
7301.3050	AHV,IV,EO,ALV,Verwaltungskosten	11'348.60		12'970.00		11'891.05	
7301.3052	Pensionskassen	19'628.80		20'000.00		19'165.20	
7301.3053	Unfallversicherungen	3'246.25		4'363.00		3'229.20	
7301.3054	Familienausgleichskasse	2'149.95		2'622.00		2'274.50	
7301.3055	Krankentaggeldversicherungen			2'917.00			
7301.3090	Aus- und Weiterbildung des Personals			400.00			
7301.3101	Betriebs-, Verbrauchsmaterial	59'326.70		72'100.00		58'260.90	

7. Funktional gegliederte Detailerfolgsrechnung

Einwohnergemeinde Allschwil		ERFOLGSRECHNUNG					
Funktionale Gliederung		Rechnung 2023		Budget 2023		Rechnung 2022	
Konto	Bezeichnung	Aufwand	Ertrag	Aufwand	Ertrag	Aufwand	Ertrag
7301.3102	Drucksachen, Publikationen	8'633.15		9'000.00		8'622.95	
7301.3120	Ver- und Entsorgung	3'000.00		3'000.00		3'462.00	
7301.3130	Dienstleistungen Dritter	1'189'758.60		1'218'200.00		1'191'545.90	
7301.3138	Kurse, Prüfungen und Beratungen	23'970.50		21'000.00		20'710.00	
7301.3144	Unterhalt Hochbauten	3'191.15		1'000.00			
7301.3151	Unterh.App.,Masch.,Geräte,Fahrz.,Werkz.	8'844.85		8'500.00		7'154.40	
7301.3170	Reisekosten und Spesen			500.00			
7301.3300	Planm.Abschreibungen Sachanlagen	22'786.00		23'000.00		23'861.00	
7301.3632	Beiträge an Gemeinden und Zweckverbände	298.45		300.00		298.45	
7301.3900	Int.Verrechn.von Material- u.Warenbez.	15'000.00		15'000.00		15'000.00	
7301.3930	Int. Verr. von Betriebs- u.Verwaltungsk.	40'000.00		40'000.00		40'000.00	
7301.4240	Benützungsgebühren und Dienstleistungen		1'151'993.32		1'214'500.00		899'514.91
7301.4250	Verkäufe		5'920.30		9'000.00		6'809.30
7301.4260	* Rückerstattungen und Kostenbeteiligungen Dritter		99'141.60		187'000.00		197'571.45
7301.4270	Bussen		310.00		1'000.00		2'560.00
7301.4510	* Entnahmen aus Spezialfinanzierungen		333'784.08		249'036.00		484'441.64
74	Gewässerverbauungen	77'899.90		58'400.00		74'755.20	
	Nettoaufwand		77'899.90		58'400.00		74'755.20
741	Gewässerverbauungen	77'899.90		58'400.00		74'755.20	
	Nettoaufwand		77'899.90		58'400.00		74'755.20
7410	Gewässerverbauungen	77'899.90		58'400.00		74'755.20	
7410.3131	Planungen und Projektierungen Dritter			1'000.00			
7410.3142	Unterhalt Wasserbau	30'544.90		10'000.00		23'095.20	
7410.3300	Planm.Abschreibungen Sachanlagen	47'355.00		47'400.00		51'660.00	
75	Arten- und Landschaftsschutz	70'765.00		85'400.00		91'290.85	
	Nettoaufwand		70'765.00		85'400.00		91'290.85
750	Arten- und Landschaftsschutz	70'765.00		85'400.00		91'290.85	
	Nettoaufwand		70'765.00		85'400.00		91'290.85
7500	Arten- und Landschaftsschutz	70'765.00		85'400.00		91'290.85	
7500.3100	Büromaterial			500.00		1'925.35	
7500.3101	Betriebs-, Verbrauchsmaterial	5'576.25		11'500.00		22'409.40	
7500.3130	Dienstleistungen Dritter	1'200.00		1'500.00		1'200.00	
7500.3132	Honor.ext.Berater,Gutachter,Fachexp.	5'494.00		7'200.00		3'852.90	

7. Funktional gegliederte Detailerfolgsrechnung

Einwohnergemeinde Allschwil		ERFOLGSRECHNUNG					
Funktionale Gliederung		Rechnung 2023		Budget 2023		Rechnung 2022	
Konto	Bezeichnung	Aufwand	Ertrag	Aufwand	Ertrag	Aufwand	Ertrag
7500.3140	Unterhalt an Grundstücken	38'012.30		43'000.00		42'334.50	
7500.3142	Unterhalt Wasserbau	4'183.55		5'000.00		3'633.00	
7500.3170	Reisekosten und Spesen	131.90		200.00		81.70	
7500.3635	Beiträge an private Unternehmungen	16'022.00		16'000.00		15'709.00	
7500.3636	Beitr.an priv.Organisat.o.Erwerbszweck	145.00		500.00		145.00	
76	Tierhaltung und übriger Umweltschutz	496'258.11	244'483.95	435'286.00	219'500.00	1'177'118.12	743'500.10
	Nettoaufwand		251'774.16		215'786.00		433'618.02
761	Luftreinhaltung und Klimaschutz	92'403.85	75'168.20	92'061.00	69'000.00	87'237.15	82'676.00
	Nettoaufwand		17'235.65		23'061.00		4'561.15
7610	Luftreinhaltung und Klimaschutz	92'403.85	75'168.20	92'061.00	69'000.00	87'237.15	82'676.00
7610.3010	Löhne d.Verwaltungs-u.Betriebspersonals	75'646.15		72'121.00		69'323.15	
7610.3040	Erziehungszulagen	181.90					
7610.3050	AHV,IV,EO,ALV,Verwaltungskosten	4'201.35		4'616.00		4'532.40	
7610.3052	Pensionskassen	8'998.00		9'000.00		8'248.20	
7610.3053	Unfallversicherungen	1'319.80		1'553.00		1'391.65	
7610.3054	Familienausgleichskasse	803.40		933.00		866.50	
7610.3055	Krankentaggeldversicherungen			1'038.00			
7610.3101	Betriebs-, Verbrauchsmaterial			500.00		253.10	
7610.3130	Dienstleistungen Dritter			300.00		300.00	
7610.3132	Honor.ext.Berater,Gutachter,Fachexp.			500.00		1'045.20	
7610.3151	Unterh.App.,Masch.,Geräte,Fahrz.,Werkz.	1'253.25		1'500.00		1'276.95	
7610.4210	Gebühren für Amtshandlungen		63'785.00		69'000.00		82'676.00
7610.4260	Rückerstattungen und Kostenbeteiligungen Dritter		11'383.20				
762	Tierhaltung	24'141.00	168'331.25	22'300.00	150'000.00	22'248.75	157'687.50
	Nettoertrag	144'190.25		127'700.00		135'438.75	
7620	Hundehaltung	24'141.00	168'331.25	22'300.00	150'000.00	22'248.75	157'687.50
7620.3101	Betriebs-, Verbrauchsmaterial	19'276.40		20'000.00		19'989.15	
7620.3130	Dienstleistungen Dritter	2'259.60		2'300.00		2'259.60	
7620.3181	Tatsächliche Forderungsverluste	2'605.00					
7620.4240	Benützungsgebühren und Dienstleistungen		168'331.25		150'000.00		157'687.50
769	Übriger Umweltschutz	379'713.26	984.50	320'925.00	500.00	1'067'632.22	503'136.60
	Nettoaufwand		378'728.76		320'425.00		564'495.62

7. Funktional gegliederte Detaillerfolgsrechnung

Einwohnergemeinde Allschwil		ERFOLGSRECHNUNG					
Funktionale Gliederung		Rechnung 2023		Budget 2023		Rechnung 2022	
Konto	Bezeichnung	Aufwand	Ertrag	Aufwand	Ertrag	Aufwand	Ertrag
7690	Übriger Umweltschutz	379'713.26	984.50	320'925.00	500.00	1'067'632.22	503'136.60
7690.3000	Behörden und Kommissionen	1'660.00		2'000.00			
7690.3010	Löhne d.Verwaltungs-u.Betriebspersonals	114'813.00		139'483.00		117'761.50	
7690.3040	Erziehungszulagen	3'625.35		2'100.00		3'371.00	
7690.3050	AHV,IV,EO,ALV,Verwaltungskosten	7'673.00		8'927.00		7'685.20	
7690.3052	Pensionskassen	11'322.80		12'000.00		10'713.75	
7690.3053	Unfallversicherungen	1'492.90		3'003.00		1'568.90	
7690.3054	Familienausgleichskasse	1'466.60		1'804.00		1'470.05	
7690.3055	Krankentaggeldversicherungen			2'008.00			
7690.3101	Betriebs-, Verbrauchsmaterial			1'500.00			
7690.3120	Ver- und Entsorgung	4'379.60		2'500.00		5'070.40	
7690.3130	Dienstleistungen Dritter	57'951.98		59'000.00		58'992.83	
7690.3131	Planungen und Projektierungen Dritter	14'881.23		10'000.00		9'697.65	
7690.3132	Honor.ext.Berater,Gutachter,Fachexp.	24'472.40		40'700.00		63'151.53	
7690.3137	Steuern und Gebühren	197.00		200.00		194.00	
7690.3138	Kurse, Prüfungen und Beratungen	7'380.00		6'000.00		6'013.50	
7690.3140	* Unterhalt an Grundstücken	100'000.00				753'000.01	
7690.3144	Unterhalt Hochbauten	9'467.05		10'500.00		7'867.95	
7690.3151	Unterh.App.,Masch.,Geräte,Fahrz.,Werkz.			500.00		8'113.95	
7690.3300	Planm.Abschreibungen Sachanlagen	18'930.35		18'600.00		12'960.00	
7690.3612	Entsch.an Gemeinden und Zweckverbände			100.00			
7690.4240	Benützungsgebühren und Dienstleistungen		108.60		500.00		136.60
7690.4260	Rückerstattungen und Kostenbeteiligungen Dritter		875.90				
7690.4630	Beiträge vom Bund						253'000.00
7690.4631	Beiträge von Kantonen						250'000.00
77	Friedhof und Bestattung	672'056.85	228'918.30	627'753.00	158'000.00	653'891.50	170'715.25
	Nettoaufwand		443'138.55		469'753.00		483'176.25
771	Friedhof und Bestattung	672'056.85	228'918.30	627'753.00	158'000.00	653'891.50	170'715.25
	Nettoaufwand		443'138.55		469'753.00		483'176.25
7710	Friedhof und Bestattung	672'056.85	228'918.30	627'753.00	158'000.00	653'891.50	170'715.25
7710.3010	Löhne d.Verwaltungs-u.Betriebspersonals	268'715.30		253'542.00		243'654.35	
7710.3040	Erziehungszulagen	8'421.80		9'000.00		9'181.55	
7710.3050	AHV,IV,EO,ALV,Verwaltungskosten	15'609.35		16'227.00		15'896.40	
7710.3052	Pensionskassen	28'249.85		26'000.00		25'222.10	
7710.3053	Unfallversicherungen	4'928.65		5'340.00		4'779.95	
7710.3054	Familienausgleichskasse	2'924.90		3'281.00		3'038.95	
7710.3055	Krankentaggeldversicherungen			3'463.00			
7710.3101	Betriebs-, Verbrauchsmaterial	24'733.35		30'700.00		34'198.65	
7710.3111	App.,Masch.,Geräte,Fahrz.,Werkz.	4'877.15		2'500.00		11'494.80	
7710.3112	Dienstkleider	4'437.30		5'000.00		3'679.55	

7. Funktional gegliederte Detailerfolgsrechnung

Einwohnergemeinde Allschwil		ERFOLGSRECHNUNG					
Funktionale Gliederung		Rechnung 2023		Budget 2023		Rechnung 2022	
Konto	Bezeichnung	Aufwand	Ertrag	Aufwand	Ertrag	Aufwand	Ertrag
7710.3120	Ver- und Entsorgung	34'503.25		31'500.00		25'019.75	
7710.3130	Dienstleistungen Dritter	149'835.75		123'000.00		154'653.15	
7710.3131	Planungen und Projektierungen Dritter			500.00			
7710.3137	Steuern und Gebühren	211.00		300.00		330.00	
7710.3143	Unterhalt übrige Tiefbauten	22'711.00		15'000.00		15'574.00	
7710.3144	Unterhalt Hochbauten	19'538.85		20'000.00		21'093.30	
7710.3151	Unterh.App.,Masch.,Geräte,Fahrz.,Werkz.	933.05		2'000.00		1'209.50	
7710.3300	Planm.Abschreibungen Sachanlagen	81'426.30		80'400.00		84'865.50	
7710.4210	Gebühren für Amtshandlungen		73'101.95		48'000.00		60'688.00
7710.4260	Rückerstattungen und Kostenbeteiligungen Dritter		154'200.85		110'000.00		108'411.75
7710.4511	Entnahmen aus Fonds des EK		1'615.50				1'615.50
79	Raumordnung	383'284.10	28'150.70	2'166'700.00	1'860'000.00	461'319.55	125'000.00
	Nettoaufwand		355'133.40		306'700.00		336'319.55
790	Raumordnung	383'284.10	28'150.70	2'166'700.00	1'860'000.00	461'319.55	125'000.00
	Nettoaufwand		355'133.40		306'700.00		336'319.55
7900	Raumplanung	383'284.10	28'150.70	2'166'700.00	1'860'000.00	461'319.55	125'000.00
7900.3000	Behörden und Kommissionen	12'300.00		8'000.00		9'940.00	
7900.3050	AHV,IV,EO,ALV,Verwaltungskosten	634.25		500.00		487.60	
7900.3054	Familienausgleichskasse	121.25		100.00		93.25	
7900.3130	Dienstleistungen Dritter	2'372.70		2'500.00		2'351.15	
7900.3132	Honor.ext.Berater,Gutachter,Fachexp.	171'244.70		150'000.00		175'433.50	
7900.3320	Planm.Abschreibungen immat.Anlagen	178'153.50		165'600.00		148'014.05	
7900.3511	* Einlagen in Fonds des EK	18'457.70		1'840'000.00		125'000.00	
7900.4390	* Übriger Ertrag		18'457.70		1'840'000.00		125'000.00
7900.4511	Entnahmen aus Fonds des EK		9'693.00		20'000.00		
8	VOLKSWIRTSCHAFT	265'197.78	540'855.40	264'680.00	497'350.00	252'388.44	495'575.76
	Nettoertrag		275'657.62		232'670.00		243'187.32
81	Landwirtschaft	1'540.65		5'520.00		2'562.00	
	Nettoaufwand		1'540.65		5'520.00		2'562.00
812	Strukturverbesserungen			4'000.00		1'076.40	
	Nettoaufwand				4'000.00		1'076.40
8120	Strukturverbesserungen			4'000.00		1'076.40	
8120.3143	Unterhalt übrige Tiefbauten			4'000.00		1'076.40	

7. Funktional gegliederte Detaillerfolgsrechnung

Einwohnergemeinde Allschwil		ERFOLGSRECHNUNG					
Funktionale Gliederung		Rechnung 2023		Budget 2023		Rechnung 2022	
Konto	Bezeichnung	Aufwand	Ertrag	Aufwand	Ertrag	Aufwand	Ertrag
814	Produktionsverbesserungen	1'540.65		1'520.00		1'485.60	
	Nettoaufwand		1'540.65		1'520.00		1'485.60
8140	Produktionsverbesserungen	1'540.65		1'520.00		1'485.60	
8140.3010	Löhne d.Verwaltungs-u.Betriebspersonals	1'530.50		1'500.00		1'474.00	
8140.3053	Unfallversicherungen	10.15		20.00		11.60	
82	Forstwirtschaft	230'000.00		230'000.00		230'000.00	
	Nettoaufwand		230'000.00		230'000.00		230'000.00
820	Forstwirtschaft	230'000.00		230'000.00		230'000.00	
	Nettoaufwand		230'000.00		230'000.00		230'000.00
8200	Forstwirtschaft	230'000.00		230'000.00		230'000.00	
8200.3632	Beiträge an Gemeinden und Zweckverbände	230'000.00		230'000.00		230'000.00	
83	Jagd und Fischerei	2'982.00	2'350.00	2'310.00	2'350.00	2'982.00	2'350.00
	Nettoaufwand		632.00				632.00
	Nettoertrag			40.00			
830	Jagd und Fischerei	2'982.00	2'350.00	2'310.00	2'350.00	2'982.00	2'350.00
	Nettoaufwand		632.00				632.00
	Nettoertrag			40.00			
8300	Jagd und Fischerei	2'982.00	2'350.00	2'310.00	2'350.00	2'982.00	2'350.00
8300.3101	Betriebs-, Verbrauchsmaterial			100.00			
8300.3130	Dienstleistungen Dritter			100.00			
8300.3611	Entschädigungen an Kanton	15.00		460.00		15.00	
8300.3612	Entsch.an Gemeinden und Zweckverbände	2'967.00		1'650.00		2'967.00	
8300.4100	Regalien		2'350.00		2'350.00		2'350.00
85	Industrie, Gewerbe, Handel	30'675.13		26'850.00		16'844.44	
	Nettoaufwand		30'675.13		26'850.00		16'844.44
850	Industrie, Gewerbe, Handel	30'675.13		26'850.00		16'844.44	
	Nettoaufwand		30'675.13		26'850.00		16'844.44
8500	Industrie, Gewerbe, Handel	30'675.13		26'850.00		16'844.44	
8500.3130	Dienstleistungen Dritter	10'629.53		10'850.00		7'132.44	
8500.3170	Reisekosten und Spesen			2'000.00			
8500.3199	Übriger Betriebsaufwand	10'045.60		7'000.00		9'712.00	
8500.3636	Beitr.an priv.Organisat.o.Erwerbszweck	10'000.00		7'000.00			

7. Funktional gegliederte Detailerfolgsrechnung

Einwohnergemeinde Allschwil		ERFOLGSRECHNUNG					
Funktionale Gliederung		Rechnung 2023		Budget 2023		Rechnung 2022	
Konto	Bezeichnung	Aufwand	Ertrag	Aufwand	Ertrag	Aufwand	Ertrag
87	Energie		538'505.40		495'000.00		493'225.76
	Nettoertrag	538'505.40		495'000.00		493'225.76	
871	Elektrizität		386'308.00		305'000.00		314'117.00
	Nettoertrag	386'308.00		305'000.00		314'117.00	
8710	Elektrizität		386'308.00		305'000.00		314'117.00
8710.4120	* Konzessionen		386'308.00		305'000.00		314'117.00
872	Gas		152'197.40		190'000.00		179'108.76
	Nettoertrag	152'197.40		190'000.00		179'108.76	
8720	Gas		152'197.40		190'000.00		179'108.76
8720.4120	Konzessionen		152'197.40		190'000.00		179'108.76
9	FINANZEN UND STEUERN	30'067'668.13	103'799'292.30	13'449'750.00	94'430'765.00	24'070'169.67	104'027'803.62
	Nettoertrag	73'731'624.17		80'981'015.00		79'957'633.95	
91	Steuern	562'538.38	95'604'809.21	105'000.00	86'100'000.00	1'058'936.72	96'716'452.15
	Nettoertrag	95'042'270.83		85'995'000.00		95'657'515.43	
910	Steuern	562'538.38	95'604'809.21	105'000.00	86'100'000.00	1'058'936.72	96'716'452.15
	Nettoertrag	95'042'270.83		85'995'000.00		95'657'515.43	
9100	Steuern aktuelles Jahr	203'500.00	89'365'066.79	35'000.00	85'500'000.00	731'000.00	87'059'495.45
9100.3182	* Werberichtigung Steuerguthaben nat. Personen	185'500.00		30'000.00		-187'000.00	
9100.3184	Wertberichtigung Steuerguthaben jur. Pers.	18'000.00		5'000.00		918'000.00	
9100.4000	Einkommenssteuern natürliche Personen		52'177'767.70		50'200'000.00		50'855'655.80
9100.4001	Vermögenssteuern nat. Personen		5'789'519.70		6'400'000.00		6'043'931.55
9100.4002	* Quellensteuern natürliche Personen		6'741'557.25		3'000'000.00		4'402'997.10
9100.4010	Ertragsteuern juristische Personen		23'009'591.65		24'000'000.00		24'127'894.75
9100.4011	* Kapitalsteuern jur. Person		1'646'630.49		1'900'000.00		1'629'016.25
9101	Steuern Vorjahre	266'612.33	5'458'730.16			265'878.42	8'958'587.00
9101.3183	* Tats. Forderungsverl. Steuerguth. nat. Personen	242'243.73				245'754.97	
9101.3185	Tats. Forderungsverl. Steuerguth. jur. Pers.	24'368.60				20'123.45	
9101.4000	* Einkommenssteuern natürliche Personen		3'156'764.01				4'704'921.21
9101.4001	* Vermögenssteuern nat. Personen		1'438'337.40				300'220.74
9101.4010	* Ertragsteuern juristische Personen		1'707'605.65				3'461'493.69
9101.4011	* Kapitalsteuern jur. Person		-843'976.90				491'951.36

7. Funktional gegliederte Detailerfolgsrechnung

Einwohnergemeinde Allschwil		ERFOLGSRECHNUNG					
Funktionale Gliederung		Rechnung 2023		Budget 2023		Rechnung 2022	
Konto	Bezeichnung	Aufwand	Ertrag	Aufwand	Ertrag	Aufwand	Ertrag
9102	Zinsendienst Steuern	92'426.05	781'012.26	70'000.00	600'000.00	62'058.30	698'369.70
9102.3403	Vergütungszinsen / Skonti Steuern	92'426.05		70'000.00		62'058.30	
9102.4403	* Verzugszinsen Steuern		781'012.26		600'000.00		698'369.70
93	Finanz- und Lastenausgleich	14'264'123.00	6'285'615.00	12'737'000.00	6'236'690.00	13'747'859.00	5'211'640.00
	Nettoaufwand		7'978'508.00		6'500'310.00		8'536'219.00
930	Finanz- und Lastenausgleich	14'264'123.00	6'285'615.00	12'737'000.00	6'236'690.00	13'747'859.00	5'211'640.00
	Nettoaufwand		7'978'508.00		6'500'310.00		8'536'219.00
9300	Finanz- und Lastenausgleich	14'264'123.00	6'285'615.00	12'737'000.00	6'236'690.00	13'747'859.00	5'211'640.00
9300.3622	* Ressourcenausgleich	13'557'286.00		12'030'000.00		12'903'724.00	
9300.3625	Finanzierung Solidaritätsbeitrag	218'070.00		217'000.00		215'520.00	
9300.3631	Beiträge an Kanton	488'767.00		490'000.00		628'615.00	
9300.4621	Lastenabgeltungen		1'867'108.00		1'857'000.00		1'435'135.00
9300.4631	Beiträge von Kantonen		4'418'507.00		4'379'690.00		3'776'505.00
94	Ertragsanteile an Bundeseinnahmen		961'759.05		1'236'433.00		1'194'247.55
	Nettoertrag	961'759.05		1'236'433.00		1'194'247.55	
940	Ertragsanteile an Bundeseinnahmen		961'759.05		1'236'433.00		1'194'247.55
	Nettoertrag	961'759.05		1'236'433.00		1'194'247.55	
9400	Ertragsanteile an Bundeseinnahmen		961'759.05		1'236'433.00		1'194'247.55
9400.4600	* Anteil an Bundeserträgen		961'759.05		1'236'433.00		1'194'247.55
96	Vermögens- und Schuldenverwaltung	638'756.75	921'743.96	607'750.00	817'642.00	663'123.95	874'767.47
	Nettoertrag	282'987.21		209'892.00		211'643.52	
961	Zinsen	614'718.14	113'279.51	585'000.00		627'940.65	9'031.12
	Nettoaufwand		501'438.63		585'000.00		618'909.53
9610	Zinsen	614'718.14	113'279.51	585'000.00		627'940.65	9'031.12
9610.3400	Verzinsung laufende Verbindlichkeiten	673.70					
9610.3401	* Verzins.kurzfr.Finanzverbindlichkeiten	229'544.44				13'440.65	
9610.3406	* Verzins.langfr.Finanzverbindlichkeiten	384'500.00		585'000.00		614'500.00	
9610.4400	* Zinsen flüssige Mittel		62'390.06				
9610.4402	Zinsen Finanzanlagen		50'731.65				8'960.00
9610.4499	Übriger Finanzertrag		157.80				71.12

7. Funktional gegliederte Detailerfolgsrechnung

Einwohnergemeinde Allschwil		ERFOLGSRECHNUNG					
Funktionale Gliederung		Rechnung 2023		Budget 2023		Rechnung 2022	
Konto	Bezeichnung	Aufwand	Ertrag	Aufwand	Ertrag	Aufwand	Ertrag
963	Liegenschaften des Finanzvermögens	13'149.40	808'464.45	17'050.00	812'642.00	25'083.95	865'736.35
	Nettoertrag	795'315.05		795'592.00		840'652.40	
9630	Liegenschaften des Finanzvermögens	13'149.40	808'464.45	17'050.00	812'642.00	25'083.95	865'736.35
9630.3134	Sachversicherungsprämien	797.60				1'617.95	
9630.3137	Steuern und Gebühren			50.00		47.95	
9630.3144	Unterhalt Hochbauten	12'351.80		17'000.00		23'418.05	
9630.4430	Pacht- und Mietzinse Liegenschaften FV		808'464.45		812'642.00		818'806.35
9630.4443	Wertberichtigungen Sachanlagen						46'930.00
969	Übriges Finanzvermögen	10'889.21		5'700.00	5'000.00	10'099.35	
	Nettoaufwand		10'889.21		700.00		10'099.35
9690	Übriges Finanzvermögen	10'889.21		5'700.00	5'000.00	10'099.35	
9690.3130	Dienstleistungen Dritter	5'926.01		3'700.00		4'397.40	
9690.3420	Kapitalbeschaffung und -verwaltung	252.80		1'500.00		601.55	
9690.3441	Wertberichtigung Sachanlagen	4'710.40					
9690.3499	Übriger Finanzaufwand			500.00		5'100.40	
9690.4499	Übriger Finanzertrag				5'000.00		
97	Rückverteilungen		25'365.08		40'000.00		30'696.45
	Nettoertrag	25'365.08		40'000.00		30'696.45	
971	Rückverteilungen aus CO2-Abgabe		25'365.08		40'000.00		30'696.45
	Nettoertrag	25'365.08		40'000.00		30'696.45	
9710	Rückverteilungen aus CO2-Abgabe		25'365.08		40'000.00		30'696.45
9710.4699	Rückverteilungen		25'365.08		40'000.00		30'696.45

7. Funktional gegliederte Detailerfolgsrechnung

Einwohnergemeinde Allschwil		ERFOLGSRECHNUNG					
Funktionale Gliederung		Rechnung 2023		Budget 2023		Rechnung 2022	
Konto	Bezeichnung	Aufwand	Ertrag	Aufwand	Ertrag	Aufwand	Ertrag
99	Nicht aufgeteilte Posten	14'602'250.00				8'600'250.00	
	Nettoaufwand		14'602'250.00				8'600'250.00
990	Finanzpolitische Reserve	14'500'000.00				8'500'000.00	
	Nettoaufwand		14'500'000.00				8'500'000.00
9900	Finanzpolitische Reserve	14'500'000.00				8'500'000.00	
9900.3894	* Einlagen in finanzpolitische Reserve	14'500'000.00				8'500'000.00	
995	Neutrale Aufwendungen und Erträge	102'250.00				100'250.00	
	Nettoaufwand		102'250.00				100'250.00
9950	Neutrale Aufwendungen und Erträge	102'250.00				100'250.00	
9950.3010	* Löhne d. Verwaltungs-u. Betriebspersonals	133'250.00				70'250.00	
9950.3180	Wertberichtigungen auf Forderungen	-31'000.00				30'000.00	

8. Zusammenzug der Investitionsrechnung nach Funktionen

Einwohnergemeinde Allschwil		INVESTITIONSRECHNUNG					
Funktionale Gliederung		Rechnung 2023		Budget 2023		Rechnung 2022	
Zusammenzug		Ausgaben	Einnahmen	Ausgaben	Einnahmen	Ausgaben	Einnahmen
	FUNKTIONALE GLIEDERUNG	9'415'539.00	367'501.13	17'941'959.00	2'520'000.00	11'679'114.21	2'468'394.05
	Zunahme der Nettoinvestitionen		9'048'037.87		15'421'959.00		9'210'720.16
0	ALLGEMEINE VERWALTUNG	431'534.90		510'750.00	30'000.00	576'192.40	
	Nettoausgaben		431'534.90		480'750.00		576'192.40
1	ÖFFENTLICHE ORDNUNG UND SICHERHEIT					77'984.45	
	Nettoausgaben						77'984.45
2	BILDUNG	213'233.75		2'176'000.00		1'004'695.00	
	Nettoausgaben		213'233.75		2'176'000.00		1'004'695.00
3	KULTUR, SPORT, FREIZEIT, KIRCHE	1'811'239.85		2'705'000.00		992'546.31	
	Nettoausgaben		1'811'239.85		2'705'000.00		992'546.31
4	GESUNDHEIT		20'000.00		20'000.00		20'000.00
	Nettoeinnahmen	20'000.00		20'000.00		20'000.00	
6	VERKEHR	4'571'174.65	285'442.78	4'775'209.00	80'000.00	5'335'287.80	1'889'347.44
	Nettoausgaben		4'285'731.87		4'695'209.00		3'445'940.36
7	UMWELTSCHUTZ UND RAUMORDNUNG	2'388'355.85	62'058.35	7'775'000.00	2'390'000.00	3'692'408.25	559'046.61
	Nettoausgaben		2'326'297.50		5'385'000.00		3'133'361.64

9. Zusammenzug der Investitionsrechnung nach Arten

Einwohnergemeinde Allschwil		INVESTITIONSRECHNUNG					
Artengliederung		Rechnung 2023		Budget 2023		Rechnung 2022	
Konto	Bezeichnung	Ausgaben	Einnahmen	Ausgaben	Einnahmen	Ausgaben	Einnahmen
	Investitionsrechnung	9'415'539.00	367'501.13	17'941'959.00	2'520'000.00	11'679'114.21	2'468'394.05
5	Investitionsausgaben	9'415'539.00		17'941'959.00		11'679'114.21	
50	Sachanlagen	8'915'911.50		16'857'750.00		11'059'016.61	
5010	Strassen/Verkehrswege	3'997'985.00		4'343'000.00		4'217'968.35	
5030	Übrige Tiefbauten	2'165'386.65		7'445'000.00		3'634'692.15	
5040	Hochbauten	2'221'520.10		4'607'750.00		2'763'010.06	
5060	Mobilien	531'019.75		462'000.00		443'346.05	
52	Immaterielle Anlagen	499'627.50		1'084'209.00		620'097.60	
5200	Software	28'079.60		42'000.00		11'020.45	
5290	Übrige immaterielle Anlagen	471'547.90		1'042'209.00		609'077.15	
6	Investitionseinnahmen		367'501.13		2'520'000.00		2'468'394.05
60	Übertrag.Sachanlagen ins Finanzvermögen		27'309.00				
6060	Übertragung von Mobilien ins FV		27'309.00				
63	Investitionsbeiträge f.eigene Rechnung		320'192.13		2'500'000.00		2'448'394.05
6300	Investitionsbeiträge vom Bund		31'414.42		30'000.00		546'439.00
6310	Investitionsbeiträge vom Kanton		109'818.06				65'066.29
6320	Inv.beiträge von Gemeinden u. Zweckverb.		116'901.30		80'000.00		81'805.50
6352	Erschliessungsbeiträge von priv. Unternehmungen						1'196'036.65
6371	Anschlussbeitr. von priv.Haushalte		62'058.35		2'390'000.00		559'046.61
64	Rückzahlung von Darlehen		20'000.00		20'000.00		20'000.00
6460	Rückz.v.Darlehen an priv.Org.o.Erwerbsz.		20'000.00		20'000.00		20'000.00

10. Funktional gegliederte Detailinvestitionsrechnung

Einwohnergemeinde Allschwil		INVESTITIONSRECHNUNG					
Funktionale Gliederung		Rechnung 2023		Budget 2023		Rechnung 2022	
Konto	Bezeichnung	Ausgaben	Einnahmen	Ausgaben	Einnahmen	Ausgaben	Einnahmen
	FUNKTIONALE GLIEDERUNG	9'415'539.00	367'501.13	17'941'959.00	2'520'000.00	11'679'114.21	2'468'394.05
	Zunahme der Nettoinvestitionen		9'048'037.87		15'421'959.00		9'210'720.16
0	ALLGEMEINE VERWALTUNG	431'534.90		510'750.00	30'000.00	576'192.40	
	Nettoaussgaben		431'534.90		480'750.00		576'192.40
02	Allgemeine Dienste	431'534.90		510'750.00	30'000.00	576'192.40	
022	Allgemeine Dienste	28'079.60		74'000.00		350'012.80	
0220	Allgemeine Dienste	28'079.60		74'000.00		350'012.80	
0220.5040.05	Nachrüstung Sicherheitseinrichtung					134'471.45	
0220.5060.21	Ersatz IT-Server & SAN Switche					171'701.35	
0220.5060.22	Ersatz Virtuelle Tape Library					32'819.55	
0220.5060.23	Gemeinde-Elektrofahrzeug			32'000.00			
0220.5200.08	KLIBnet Module BFZ und Scan Cockpit	28'079.60		42'000.00		11'020.45	
029	Verwaltungsliegenschaften	403'455.30		436'750.00	30'000.00	226'179.60	
0290	Verwaltungsliegenschaften	403'455.30		436'750.00	30'000.00	226'179.60	
0290.5040.03	GZ Umgestaltung - Vergrößerung Pausenraum					19'168.95	
0290.5040.04	PV Anlage Gemeindeverwaltung	100'451.35		206'750.00		150'733.55	
0290.5040.05	Villa Guggenheim - Ersatz Schliessanlage					542.80	
0290.5040.07	Optimierung Büroraum SD Gemeindezentrum	120'309.75					
0290.5060.01	Erneuerung/Erweiterung WLAN/LAN Gemeindeverwaltung					55'734.30	
0290.5060.02	Erneuerung LAN (Netzwerkkomponenten)	182'694.20		230'000.00			
0290.6300.01	Bundesbeiträge PV Anlage Gemeindeverwaltung				30'000.00		
1	ÖFFENTLICHE ORDNUNG UND SICHERHEIT					77'984.45	
	Nettoaussgaben						77'984.45
16	Militär und Bevölkerungsschutz					77'984.45	
162	Bevölkerungsschutz					77'984.45	
1622	Verbund Bevölkerungsschutz (Kopfgemeinde)					77'984.45	
1622.5040.01	ZSA Hagmatten Wiederinbetriebnahme					17'070.25	
1622.5040.02	Auspuff Zivilschutzanlage SanHist					60'914.20	
2	BILDUNG	213'233.75		2'176'000.00		1'004'695.00	
	Nettoaussgaben		213'233.75		2'176'000.00		1'004'695.00
21	Obligatorische Schule	213'233.75		2'176'000.00		1'004'695.00	
212	Primarschule	122'817.95		60'000.00		76'582.50	
2120	Primarschule	122'817.95		60'000.00		76'582.50	
2120.5060.02	Werkraum- und Klassenzimmerausstattung	118.35				67'492.60	
2120.5060.03	Erneuerung WLAN/LAN Schulhaus Gartenhof	113'172.25					
2120.5060.04	Fach- und Nebenräume Schulhäuser	9'527.35		60'000.00		9'089.90	

10. Funktional gegliederte Detailinvestitionsrechnung

Einwohnergemeinde Allschwil		INVESTITIONSRECHNUNG					
Funktionale Gliederung		Rechnung 2023		Budget 2023		Rechnung 2022	
Konto	Bezeichnung	Ausgaben	Einnahmen	Ausgaben	Einnahmen	Ausgaben	Einnahmen
214	Musikschulen	38'816.85		200'000.00		60'630.75	
2140	Musikschulen	38'816.85		200'000.00		60'630.75	
2140.5040.02	Musikschule Erdbebensicherheit inkl. Deckenkonstruktion/Beleuchtung			200'000.00			
2140.5040.03	Musikschule Ersatz Schliessung	38'816.85				60'630.75	
217	Schulliegenschaften	51'598.95		1'916'000.00		867'481.75	
2170	Schulliegenschaften	51'598.95		1'916'000.00		867'481.75	
2170.5040.40	Musikschule: Ersatz Fenster und Lamellenstoren					32'740.70	
2170.5040.41	Aussenraumgestaltung Schulhaus Schönenbuchstr.					135'102.20	
2170.5040.44	Hegenheimermattweg, San. div. Hausanschlüsse					150'892.05	
2170.5040.46	Begegnungszone Musikschule					16'939.90	
2170.5040.48	SH Schönenbuchstr.12 Renovation Fensterläden			50'000.00		5'905.20	
2170.5040.49	SH Gartenstrasse - Wiederinbetriebnahme Zweite Renovationsphase					25'694.00	
2170.5040.50	KG Metzgersmatten Ersatzneubau Planung (neu)			195'000.00		21'231.40	
2170.5040.51	KG Schlappenmatten Sanierung Senkung	1'615.50				14'778.10	
2170.5040.54	SH Gartenhof, Ersatz Turnhallenbeleuchtung			85'000.00			
2170.5040.55	KG Dorf, Innensanierung			85'000.00			
2170.5040.56	SH Gartenhof, Turnhalle Ersatz Hebebühne	49'983.45		51'000.00			
2170.5040.57	SZ Neuallschwil, Sanierung Wohnung 2. OG					75'491.25	
2170.5040.58	SZ Neuallschwil, Ersatz Sporthallen Sektionaltore					29'646.40	
2170.5040.59	SH Schönenbuchstrasse, Ersatz Sporthallen Sektionaltore					41'839.50	
2170.5040.60	SH Schönenbuchstrasse, Neue Garderoben			45'000.00			
2170.5040.61	SH Schönenbuchstrasse, Brandschutzmassnahmen			135'000.00		78'197.40	
2170.5040.62	SH Schönenbuchstrasse, Neue Klassenräume/Gruppenräume					74'976.80	
2170.5040.63	SH Schönenbuchstrasse, Sanierung 1. UG und Werkräume					164'046.85	
2170.5040.64	Absturzsicherung diverse Kindergärten			81'000.00			
2170.5040.65	SH Bettenacker, Neubau, Varianzverfahren			500'000.00			
2170.5040.66	KG Metzgersmatten Ersatzneubau, QP und Vorprojekt			20'000.00			
2170.5040.67	SH Schönenbuchstrasse 12 & 14; Ersatz Schliessanlage			115'000.00			
2170.5040.68	SZ Neuallschwil; Sanierung Dusche und Garderobe			150'000.00			
2170.5040.69	SZ Neuallschwil; Erneuerung Warmwasseraufbereitung			138'000.00			
2170.5040.70	Nebengebäude SZ Neuallschwil; Fensterersatz			46'000.00			
2170.5040.71	Hegenheimermattweg 66; WC-Einbau & div. Sanierungsarbeiten			220'000.00			
3	KULTUR, SPORT, FREIZEIT, KIRCHE	1'811'239.85		2'705'000.00		992'546.31	
	Nettoausgaben		1'811'239.85		2'705'000.00		992'546.31
31	Kulturerbe	24'050.00		200'000.00			
311	Museen und Kulturförderung	24'050.00		200'000.00			
3110	Museen und Kulturförderung	24'050.00		200'000.00			
3110.5290.01	Vorprojekt Heimatmuseum neu	24'050.00		200'000.00			
34	Sport und Freizeit	1'787'189.85		2'505'000.00		992'546.31	
341	Sport			75'000.00		259'229.26	
3412	Hallenbad			75'000.00		134'382.61	
3412.5040.06	Hallenbad; Ersatz Kassenanlage und Drehkreuz					21'870.81	

10. Funktional gegliederte Detailinvestitionsrechnung

Einwohnergemeinde Allschwil		INVESTITIONSRECHNUNG					
Funktionale Gliederung		Rechnung 2023		Budget 2023		Rechnung 2022	
Konto	Bezeichnung	Ausgaben	Einnahmen	Ausgaben	Einnahmen	Ausgaben	Einnahmen
3412.5040.08	Hallenbad; Div. Arbeiten					13'534.40	
3412.5040.09	Hallenbad; Salz-Elektrolyse					22'212.55	
3412.5040.19	Hallenbad; Sanierung WC Anlagen					76'764.85	
3412.5040.20	Hallenbad; Notausgang			75'000.00			
3414	Leichtathletik- und Fussballanlagen					124'846.65	
3414.5030.05	Sanierung Flutlicht Feld 1. Sportanlage im Bruehl					124'846.65	
342	Freizeit	1'787'189.85		2'430'000.00		733'317.05	
3420	Freizeit	178'268.50		715'000.00		280'345.40	
3420.5030.01	Wegmatten Ausführungen Park	22'814.40				164'396.10	
3420.5030.16	Lindenplatz Ausführung			300'000.00			
3420.5040.01	Neuerstellung Spielplatz Pastorenweg	23'146.95		70'000.00			
3420.5290.11	Aufwertung Park Tulpenweg Planung					68'204.55	
3420.5290.12	Erarbeitung Spielplatzstrategie inkl. Pilotprojekt, Teil 2	53'534.75		275'000.00		11'168.50	
3420.5290.13	Grünraum Binningerstrasse, Planung			60'000.00			
3420.5290.14	Planung Lindenplatz	78'772.40		10'000.00		36'576.25	
3422	Freizeithaus	1'608'921.35		1'715'000.00		452'971.65	
3422.5040.05	FZH: Hegenheimerweg: Sanierung Hausanschlüsse					155'866.90	
3422.5040.06	FZH: Ersatz Holzpavillon Ausführung (NEU)	1'608'921.35		1'700'000.00		297'104.75	
3422.5040.07	PV Anlage Freizeithaus			15'000.00			
4	GESUNDHEIT		20'000.00		20'000.00		20'000.00
	Nettoeinnahmen	20'000.00		20'000.00		20'000.00	
42	Ambulante Krankenpflege		20'000.00		20'000.00		20'000.00
421	Ambulante Krankenpflege		20'000.00		20'000.00		20'000.00
4210	Ambulante Krankenpflege		20'000.00		20'000.00		20'000.00
4210.5460.01	Darlehen Spitex		20'000.00				20'000.00
4210.6320.01	Darlehen Spitex				20'000.00		
6	VERKEHR	4'571'174.65	285'442.78	4'775'209.00	80'000.00	5'335'287.80	1'889'347.44
	Nettoausgaben		4'285'731.87		4'695'209.00		3'445'940.36
61	Strassenverkehr	4'321'167.30	285'442.78	4'725'209.00	80'000.00	4'457'694.00	1'889'347.44
615	Gemeindestrassen/Werkhof	4'321'167.30	285'442.78	4'725'209.00	80'000.00	4'457'694.00	1'889'347.44
6150	Gemeindestrassen/Werkhof	4'321'167.30	285'442.78	4'725'209.00	80'000.00	4'457'694.00	1'889'347.44
6150.5010.24	Hegenheimerweg, Realisierung	126'717.00				1'039'739.10	
6150.5010.36	LSP Spitzwaldstrasse, Realisierung	36'556.25				611'328.75	
6150.5010.37	LSP Parkallee					652'125.75	
6150.5010.41	Spitzwaldstrasse, Strassensanierung					307'622.45	
6150.5010.42	Schlüsselgässli, Pflasterung					80'995.30	
6150.5010.43	Anpassung Strassenraum Bachgraben					56'813.45	
6150.5010.44	Strassensanierung 2021 / 2022	153'463.80				741'745.10	
6150.5010.45	Enghollenweg Strassenkorrektur	858'422.60		360'000.00		130'808.45	
6150.5010.47	Obertorweg, Ersatz Deckbelag	12'019.85				511'237.70	

10. Funktional gegliederte Detailinvestitionsrechnung

Einwohnergemeinde Allschwil		INVESTITIONSRECHNUNG					
Funktionale Gliederung		Rechnung 2023		Budget 2023		Rechnung 2022	
Konto	Bezeichnung	Ausgaben	Einnahmen	Ausgaben	Einnahmen	Ausgaben	Einnahmen
6150.5010.48	Parkraumreglement - Umsetzung	116'901.30		80'000.00		81'805.50	
6150.5010.49	Insel Fabrikstrasse			145'000.00		3'531.40	
6150.5010.50	Neugestaltung Dorfplatz, Planung			175'000.00		59'320.65	
6150.5010.52	Schützenweg, Realisierung	17'965.50		465'000.00		215.40	
6150.5010.53	Bachgrabenpromenade, Sanierung			36'000.00			
6150.5010.54	Strassensanierungen 2023/2024	1'145'362.55		607'000.00			
6150.5010.55	Öffentliche Beleuchtung "Unter der Strengi"			80'000.00			
6150.5010.56	Spitzwaldstrasse, Strassensanierung Fertigstellung	1'503'072.10		2'035'000.00			
6150.5010.57	Strassensanierung Hegenheimermattweg Süd	11'063.05		30'000.00			
6150.5010.58	Strassensanierung Poststrasse			30'000.00			
6150.5010.59	Sanierung Brücken	16'441.00		300'000.00			
6150.5040.02	Werkhof Fahrzeughebebühne			115'000.00		3'302.15	
6150.5060.19	Neubeschaffung Gabelstapler					53'836.00	
6150.5060.20	Ersatz Wischmaschine	225'507.60		140'000.00			
6150.5290.01	Tempo 30 und Begegnungszonen, Gutachten	18'683.95		45'000.00		8'200.65	
6150.5290.02	Langsamverkehrskonzept	57'325.35		40'000.00		31'774.80	
6150.5290.03	Planungsarbeiten T-30 Quartierstrassen	21'665.40		42'209.00		83'291.40	
6150.6060.01	Ersatz Aebi MFH 2500 Kehrmaschine		27'309.00				
6150.6300.01	Hegenheimermattweg Beiträge Bund						546'439.00
6150.6300.03	Spitzwaldstrasse Strassensanierung Beiträge Bund		31'414.42				
6150.6310.01	LSP Spitzwaldstrasse Beiträge Kanton		68'528.72				
6150.6310.02	LSP Parkallee Beiträge Kanton		41'289.34				
6150.6310.03	Hegenheimermattweg Beiträge Kanton						65'066.29
6150.6320.01	Parkraumreglement Erträge Fonds		116'901.30		80'000.00		81'805.50
6150.6352.01	Hegenheimermattweg Erschliessungsbeiträge						1'196'036.65
62	Öffentlicher Verkehr	250'007.35		50'000.00		877'593.80	
623	Agglomerationsverkehr	250'007.35		50'000.00		877'593.80	
6230	Agglomerationsverkehr	250'007.35		50'000.00		877'593.80	
6230.5040.01	Aufwertung Bushaltestellen	250'007.35		50'000.00		877'593.80	
7	UMWELTSCHUTZ UND RAUMORDNUNG	2'388'355.85	62'058.35	7'775'000.00	2'390'000.00	3'692'408.25	559'046.61
	Nettoausgaben		2'326'297.50		5'385'000.00		3'133'361.64
71	Wasserversorgung	1'408'845.60	30'789.20	5'765'000.00	1'030'000.00	2'789'161.05	548'550.80
710	Wasserversorgung	1'408'845.60	30'789.20	5'765'000.00	1'030'000.00	2'789'161.05	548'550.80
7101	Wasserversorgung (SF)	1'408'845.60	30'789.20	5'765'000.00	1'030'000.00	2'789'161.05	548'550.80
7101.5030.15	WL-Verbindung "Unter der Strengi" (inkl. MwSt 188'475 CHF)					146'549.60	
7101.5030.16	Ersatz WL Grabenring (inkl. MwSt 398'490 CHF)					118'906.35	
7101.5030.17	Netzerneuerung 2021/2022 (inkl. MwSt 3'260'079 CHF)	598'564.30		400'000.00		1'724'418.00	
7101.5030.18	Hegenheimermattweg, WL Etappe 2 (inkl. MwSt 341'409 CHF)					59'510.40	
7101.5030.19	Spitzwaldstrasse, Ersatz WL (inkl. MwSt 543'885 CHF)	20'658.25		25'000.00		408'482.55	
7101.5030.20	Parkallee, Ersatz Wasserleitung (inkl. MwSt 549'270 CHF)	4'703.75		5'000.00		243'828.50	
7101.5030.22	Engenhollenweg, Ersatz WL (inkl. MwSt 366'180 CHF)	266'687.35		20'000.00		87'465.65	
7101.5030.23	Neuerstellung Ringleitung West (inkl. MwSt 3'000'522 CHF)			2'000'000.00			
7101.5030.24	Ersatz Graugussleitungen Wassernetz (inkl. MwSt 22'940'100 CHF)			1'750'000.00			
7101.5030.25	Netzerneuerung 2023/2024 (inkl. MwSt 1'480'875 CHF)	237'553.45		625'000.00			

10. Funktional gegliederte Detailinvestitionsrechnung

Einwohnergemeinde Allschwil		INVESTITIONSRECHNUNG					
Funktionale Gliederung		Rechnung 2023		Budget 2023		Rechnung 2022	
Konto	Bezeichnung	Ausgaben	Einnahmen	Ausgaben	Einnahmen	Ausgaben	Einnahmen
7101.5030.26	Schützenweg, Ersatz Wasserleitung (inkl. MwSt 436'185 CHF)	3'169.00		390'000.00			
7101.5030.27	Oberwilerstrasse, Ersatz Wasserleitung (inkl. MwSt 662'350 CHF)	277'509.50		550'000.00			
7101.6371.71	Wasseranschlussbeiträge, Private		30'789.20		1'030'000.00		548'550.80
72	Abwasserbeseitigung	805'554.85	31'269.15	1'550'000.00	1'360'000.00	397'038.85	10'495.81
720	Abwasserbeseitigung	805'554.85	31'269.15	1'550'000.00	1'360'000.00	397'038.85	10'495.81
7201	Abwasserbeseitigung (SF)	805'554.85	31'269.15	1'550'000.00	1'360'000.00	397'038.85	10'495.81
7201.5030.18	Kanalsanierungen und -erweiterungen 2021/2022 (inkl. MwSt 1'211'625 CHF)	7'177.30				320'983.75	
7201.5030.20	Engehollenweg Sauberwasserleitung (inkl. MwSt 463'110 CHF)	283'567.30		130'000.00		60'539.30	
7201.5030.21	Kanalisationen Oberwilerstr., Ochsenegasse - Himmelrichweg (inkl. MwSt 1'077'000 CHF)	420'870.05		900'000.00		15'515.80	
7201.5030.22	Kanalsanierungen und -erweiterungen 2023/2024 (inkl. MwSt 1'130'850 CHF)	24'675.30		350'000.00			
7201.5290.01	Genereller Entwässerungsplan (GEP), Nachführung (inkl. MwSt 269'250 CHF)	69'264.90		170'000.00			
7201.6371.02	Kanalisationsanschlussbeiträge Private		31'269.15		1'360'000.00		10'495.81
73	Abfallwirtschaft			260'000.00			
730	Abfallwirtschaft			260'000.00			
7301	Abfallbeseitigung (SF)			260'000.00			
7301.5040.06	Wertstoffsammelstelle Lindenplatz (inkl. MwSt 129'240 CHF)			120'000.00			
7301.5040.07	Wertstoffsammelstelle Dorfplatz (inkl. MwSt 150'780 CHF)			140'000.00			
76	Tierhaltung und übriger Umweltschutz					35'732.45	
769	Übriger Umweltschutz					35'732.45	
7690	Übriger Umweltschutz					35'732.45	
7690.5060.01	Ersatzbeschaffung Toilettenwagen					35'732.45	
77	Friedhof und Bestattung	25'704.25				159'935.55	
771	Friedhof und Bestattung	25'704.25				159'935.55	
7710	Friedhof und Bestattung	25'704.25				159'935.55	
7710.5030.02	Friedhofkonzept, Umgebung 20 - 22 (1. ET)					159'249.50	
7710.5040.03	Friedhof, Sanierung WC Rauracherweg	25'704.25				686.05	
79	Raumordnung	148'251.15		200'000.00		310'540.35	
790	Raumordnung	148'251.15		200'000.00		310'540.35	
7900	Raumplanung	148'251.15		200'000.00		310'540.35	
7900.5290.12	Revision der Zonenvorschriften Siedlung Teil 2	148'251.15		200'000.00		310'540.35	

11. Zusammenzug der Bilanz

Einwohnergemeinde Allschwil		BILANZ			
Bilanzkonten Zusammenzug		Bestand per 01.01.2023	Zunahme	Abnahme	Bestand per 31.12.2023
1	Aktiven	225'615'366.22	675'022'527.54	687'516'136.22	213'121'757.54
10	Finanzvermögen	103'203'393.10	665'606'988.54	680'683'922.29	88'126'459.35
14	Verwaltungsvermögen	122'411'973.12	9'415'539.00	6'832'213.93	124'995'298.19
	Allgemeiner Haushalt	109'610'326.17	7'201'138.55	6'442'131.68	110'369'333.04
	Spezialfinanzierung Wasserversorgung	10'059'078.10	1'408'845.60	271'559.75	11'196'363.95
	Spezialfinanzierung Abwasserbeseitigung	2'405'165.85	805'554.85	95'736.50	3'114'984.20
	Spezialfinanzierung Abfallbeseitigung	337'403.00		22'786.00	314'617.00
2	Passiven	225'615'366.22	154'311'036.29	166'804'644.97	213'121'757.54
20	Fremdkapital	96'785'035.26	138'822'881.92	152'326'653.83	83'281'263.35
29	Eigenkapital	128'830'330.96	15'488'154.37	14'477'991.14	129'840'494.19
	Allgemeiner Haushalt	108'345'349.66	15'325'621.61	13'545'655.35	110'125'315.92
	Bilanzüberschuss/Bilanzfehlbetrag	15'575'539.58	455'415.41		16'030'954.99
	Neubewertungsreserve/PK-Bilanzfehlbetrag				
	Finanzpolitische Reserven	57'500'000.00	14'500'000.00		72'000'000.00
	Vorfinanzierungen	32'847'282.61		13'347'803.00	19'499'479.61
	Fonds und privatrechtliche Zweckbindungen	2'422'527.47	370'206.20	197'852.35	2'594'881.32
	Spezialfinanzierung Wasserversorgung	10'993'245.02	162'532.76		11'155'777.78
	Spezialfinanzierung Abwasserbeseitigung	8'232'444.53		598'551.71	7'633'892.82
	Spezialfinanzierung Abfallbeseitigung	1'259'291.75		333'784.08	925'507.67

12. Detaildarstellung der Bilanz

Einwohnergemeinde Allschwil		BILANZ			
Bilanzkonten		Bestand per 01.01.2023	Zunahme	Abnahme	Bestand per 31.12.2023
1	Aktiven	225'615'366.22	675'022'527.54	687'516'136.22	213'121'757.54
10	Finanzvermögen	103'203'393.10	665'606'988.54	680'683'922.29	88'126'459.35
100	Flüssige Mittel u.kurzfrist.Geldanlagen	15'742'936.42	265'743'043.56	269'358'093.41	12'127'886.57
1000	Kasse	23'501.20	62'140.00	64'565.85	21'075.35
10000	Kasse	23'501.20	62'140.00	64'565.85	21'075.35
1001	Post	14'351'617.80	149'852'416.86	159'271'608.75	4'932'425.91
10010	Post	14'351'617.80	149'852'416.86	159'271'608.75	4'932'425.91
1002	Bank	1'367'817.42	115'828'486.70	110'021'918.81	7'174'385.31
10020	Bank	1'367'817.42	115'828'486.70	110'021'918.81	7'174'385.31
101	Forderungen	32'338'069.34	363'326'433.65	362'447'430.94	33'217'072.05
1010	Forder.a.Lieferung.an Leist.ggü.Dritten	5'435'989.50	12'392'133.69	13'638'033.35	4'190'089.84
10100	Forderungen aus Liefer.und Leist.	5'666'958.00	12'318'415.60	13'638'001.85	4'347'371.75
10101	Wertberichtigung aus Ford.und Leist.	-231'000.00	31'000.00		-200'000.00
10102	Forderungen Verrechnungssteuer	31.50	42'718.09	31.50	42'718.09
1011	Kontokorrente mit Dritten		24'898'525.90	24'898'525.90	
10110	Kontokorrente mit Dritten		24'898'525.90	24'898'525.90	
1012	Steuerforderungen	24'941'058.19	123'701'324.37	121'627'996.90	27'014'385.66
10120	Forderungen Gemeindesteuern	26'727'058.19	123'701'324.37	121'424'496.90	29'003'885.66
10121	Wertberichtigung auf Forderungen Gemeindest.	-1'786'000.00		203'500.00	-1'989'500.00
1015	Durchlaufkonto		202'325'889.44	202'325'889.44	
10150	Durchlaufkonto		202'325'889.44	202'325'889.44	
1016	Vorschüsse für vorl.Verwaltungsaufgaben		3'622.70	3'622.70	
10160	Vorschüsse für vorl.Verwaltungsaufgaben		3'622.70	3'622.70	

12. Detaildarstellung der Bilanz

Einwohnergemeinde Allschwil		BILANZ			
Bilanzkonten		Bestand per 01.01.2023	Zunahme	Abnahme	Bestand per 31.12.2023
1019	Übrige Forderungen	1'961'021.65	4'937.55	-46'637.35	2'012'596.55
10190	Übrige Forderungen	1'558'005.85	4'756.35	5'009.70	1'557'752.50
10192	MWST-Vorsteuerguthaben	403'015.80	181.20	-51'647.05	454'844.05
102	Kurzfristige Finanzanlagen	9'000'000.00	20'000'000.00	29'000'000.00	
1023	Festgelder	9'000'000.00	20'000'000.00	29'000'000.00	
10230	Festgelder	9'000'000.00	20'000'000.00	29'000'000.00	
104	Aktive Rechnungsabgrenzungen	19'871'088.94	16'439'101.08	19'851'088.94	16'459'101.08
1042	Aktive Rechnungsabgrenzungen Steuern	16'697'997.10	13'605'557.25	16'697'997.10	13'605'557.25
10420	Aktive Rechnungsabgrenzungen Steuern	16'697'997.10	13'605'557.25	16'697'997.10	13'605'557.25
1045	Übrige aktive Rechnungsabgrenzungen	3'153'091.84	2'822'129.41	3'153'091.84	2'822'129.41
10450	Übrige aktive Rechnungsabgrenzungen	3'153'091.84	2'822'129.41	3'153'091.84	2'822'129.41
1046	Aktive Rechnungsabgr.Investitionsrg.	20'000.00	11'414.42		31'414.42
10460	Aktive Rechnungsabgr.Investitionsrechnung	20'000.00	11'414.42		31'414.42
107	Langfristige Finanzanlagen	500.00			500.00
1070	Aktien und Anteilscheine	500.00			500.00
10700	Aktien und Anteilscheine	500.00			500.00
108	Sachanlagen	26'250'798.40	98'410.25	27'309.00	26'321'899.65
1080	Grundstücke	24'673'114.00			24'673'114.00
10800	Grundstücke ohne Baurechte	2'140'000.00			2'140'000.00
10801	Grundstücke mit Baurechten	22'533'114.00			22'533'114.00
1084	Überbaute Liegenschaften	1'577'684.40	71'101.25		1'648'785.65
10840	Überbaute Liegenschaften	1'577'684.40	71'101.25		1'648'785.65
1089	Übrige Sachanlagen		27'309.00	27'309.00	
10890	Übrige Sachanlagen		27'309.00	27'309.00	

12. Detaildarstellung der Bilanz

Einwohnergemeinde Allschwil		BILANZ			
Bilanzkonten		Bestand per 01.01.2023	Zunahme	Abnahme	Bestand per 31.12.2023
14	Verwaltungsvermögen	122'411'973.12	9'415'539.00	6'832'213.93	124'995'298.19
140	Sachanlagen	117'512'878.15	8'915'911.50	6'326'286.57	120'102'503.08
1400	Grundstücke	1'515'080.00		49'278.00	1'465'802.00
14000	Allgemeiner Haushalt	1'515'076.00		49'278.00	1'465'798.00
14001	Wasserversorgung	4.00			4.00
1401	Strassen / Verkehrswege	16'366'671.45	3'997'985.00	730'754.17	19'633'902.28
14010	Strassen / Verkehrswege	16'366'671.45	3'997'985.00	730'754.17	19'633'902.28
1402	Wasserbau	241'080.00		47'355.00	193'725.00
14020	Wasserbau	241'080.00		47'355.00	193'725.00
1403	Übrige Tiefbauten	20'573'652.70	2'167'949.95	1'024'811.40	21'716'791.25
14030	Allgemeiner Haushalt	8'248'966.75	22'814.40	672'431.15	7'599'350.00
14031	Wasserversorgung	9'919'520.10	1'408'845.60	256'643.75	11'071'721.95
14032	Abwasserbeseitigung	2'405'165.85	736'289.95	95'736.50	3'045'719.30
1404	Hochbauten	73'516'431.05	2'218'956.80	3'492'318.35	72'243'069.50
14040	Allgemeiner Haushalt	73'239'228.05	2'218'956.80	3'481'357.35	71'976'827.50
14043	Abfallbeseitigung	277'203.00		10'961.00	266'242.00
1405	Waldungen	7'631.00		1'499.00	6'132.00
14050	Waldungen	7'631.00		1'499.00	6'132.00
1406	Mobilien	5'292'331.95	531'019.75	980'270.65	4'843'081.05
14060	Allgemeiner Haushalt	5'112'577.95	531'019.75	953'529.65	4'690'068.05
14061	Wasserversorgung	119'554.00		14'916.00	104'638.00
14063	Abfallbeseitigung	60'200.00		11'825.00	48'375.00
142	Immaterielle Anlagen	2'566'785.45	499'627.50	263'196.05	2'803'216.90
1420	Software	11'020.45	28'079.60	7'820.05	31'280.00
14200	Allgemeiner Haushalt	11'020.45	28'079.60	7'820.05	31'280.00

12. Detaildarstellung der Bilanz

Einwohnergemeinde Allschwil		BILANZ			
Bilanzkonten		Bestand per 01.01.2023	Zunahme	Abnahme	Bestand per 31.12.2023
1429	Planwerke	2'555'765.00	471'547.90	255'376.00	2'771'936.90
14290	Allgemeiner Haushalt	2'555'765.00	402'283.00	255'376.00	2'702'672.00
14292	Abwasserbeseitigung		69'264.90		69'264.90
144	Darlehen	240'000.00		20'000.00	220'000.00
1446	Darl.an priv.Organisat.o.Erwerbszweck	240'000.00		20'000.00	220'000.00
14460	Darl.an priv.Organisat.o.Erwerbszweck	240'000.00		20'000.00	220'000.00
145	Beteiligungen	20'000.00			20'000.00
1454	Beteilig.an öffentl.Unternehmungen	20'000.00			20'000.00
14541	Wasserversorgung	20'000.00			20'000.00
146	Investitionsbeiträge	2'072'309.52		222'731.31	1'849'578.21
1466	Invbeitr.an priv.Org.o.Erwerbszweck	2'072'309.52		222'731.31	1'849'578.21
14660	Invbeitr.an priv.Org.o.Erwerbszweck	2'072'309.52		222'731.31	1'849'578.21

12. Detaildarstellung der Bilanz

Einwohnergemeinde Allschwil		BILANZ			
Bilanzkonten		Bestand per 01.01.2023	Zunahme	Abnahme	Bestand per 31.12.2023
2	Passiven	225'615'366.22	154'311'036.29	166'804'644.97	213'121'757.54
20	Fremdkapital	96'785'035.26	138'822'881.92	152'326'653.83	83'281'263.35
200	Laufende Verbindlichkeiten	39'614'781.59	123'232'825.62	124'728'621.68	38'118'985.53
2000	Kreditoren	6'527'477.80	61'478'700.25	60'713'343.00	7'292'835.05
20000	Kreditoren	6'527'477.80	61'478'700.25	60'713'343.00	7'292'835.05
2001	Kontokorrente mit Dritten	1'421'513.02	27'279'656.81	28'557'547.84	143'621.99
20010	Kontokorrente mit Dritten	1'421'513.02	27'279'656.81	28'557'547.84	143'621.99
2002	Steuern	31'337'875.97	30'171'597.30	31'150'601.93	30'358'871.34
20020	Steuerguthaben der Steuerpflichtigen	31'036'783.00	30'026'195.77	31'036'783.00	30'026'195.77
20022	Steuerschulden MWST	301'092.97	145'401.53	113'818.93	332'675.57
2005	Durchlaufskonto	327'914.80	4'302'871.26	4'307'128.91	323'657.15
20050	Durchlaufskonto	327'914.80	4'302'871.26	4'307'128.91	323'657.15
201	Kurzfristige Finanzverbindlichkeiten	10'000'000.00	10'000'000.00	20'000'000.00	
2010	Verbindlichkeiten ggü.Finanzintermediären	10'000'000.00		10'000'000.00	
20101	Verbindlichkeiten gegenüber Post	10'000'000.00		10'000'000.00	
2019	Übr.kurzfr.Finanzverbindl.ggü.Dritten		10'000'000.00	10'000'000.00	
20190	Übr.kurzfr.Finanzverbindlich.ggü.Dritten		10'000'000.00	10'000'000.00	
204	Passive Rechnungsabgrenzung	5'904'617.17	4'772'056.30	7'428'904.17	3'247'769.30
2042	Passive Rechnungsabgrenzungen Steuern	3'698'000.00	744'000.00	3'698'000.00	744'000.00
20420	Passive Rechnungsabgrenzungen Steuern	3'698'000.00	744'000.00	3'698'000.00	744'000.00
2045	Übrige passive Rechnungsabgrenzungen	1'050'589.17	3'529'056.30	3'730'904.17	848'741.30
20450	Übrige passive Rechnungsabgrenzungen	1'050'589.17	3'529'056.30	3'730'904.17	848'741.30
2046	Passive Rechnungsabgr.Investitionsrg.	1'156'028.00	499'000.00		1'655'028.00
20460	Passive Rechnungsabgr.Investitionsrg.	1'156'028.00	499'000.00		1'655'028.00

12. Detaildarstellung der Bilanz

Einwohnergemeinde Allschwil		BILANZ			
Bilanzkonten		Bestand per 01.01.2023	Zunahme	Abnahme	Bestand per 31.12.2023
205	Kurzfristige Rückstellungen	1'178'250.00	818'000.00	157'786.08	1'838'463.92
2050	Rückstellungen aus Mehrleistungen Personal	833'250.00	168'000.00	34'750.00	966'500.00
20500	Rückstellungen aus Mehrleistungen Personal	833'250.00	168'000.00	34'750.00	966'500.00
2051	Rückstellungen f.andere Ansprüche Personal	95'000.00		95'000.00	
20510	Rückstellungen f.andere Ansprüche Personal	95'000.00		95'000.00	
2052	Rückstellungen für Prozesse		550'000.00		550'000.00
20520	Rückstellungen für Prozesse		550'000.00		550'000.00
2059	Übrige kurzfristige Rückstellungen	250'000.00	100'000.00	28'036.08	321'963.92
20590	Übrige kurzfristige Rückstellungen	250'000.00	100'000.00	28'036.08	321'963.92
206	Langfristige Finanzverbindlichkeiten	40'000'000.00			40'000'000.00
2064	Darlehen	40'000'000.00			40'000'000.00
20640	Darlehen	40'000'000.00			40'000'000.00
209	Fonds im Fremdkapital	87'386.50		11'341.90	76'044.60
2091	Fonds im Fremdkapital	87'386.50		11'341.90	76'044.60
20910	Ersatzabgaben für Schutzraumbauten	87'386.50		11'341.90	76'044.60
29	Eigenkapital	128'830'330.96	15'488'154.37	14'477'991.14	129'840'494.19
290	Spezialfinanzierungen	20'484'981.30	162'532.76	932'335.79	19'715'178.27
2900	Spezialfinanzierungen	20'484'981.30	162'532.76	932'335.79	19'715'178.27
29001	Wasserversorgung	10'993'245.02	162'532.76		11'155'777.78
29002	Abwasserbeseitigung	8'232'444.53		598'551.71	7'633'892.82
29003	Abfallbeseitigung	1'259'291.75		333'784.08	925'507.67

12. Detaildarstellung der Bilanz

Einwohnergemeinde Allschwil		BILANZ			
Bilanzkonten		Bestand per 01.01.2023	Zunahme	Abnahme	Bestand per 31.12.2023
291	Fonds im Eigenkapital	2'422'527.47	370'206.20	197'852.35	2'594'881.32
2910	Fonds im Eigenkapital	2'022'382.27	366'160.70	193'021.35	2'195'521.62
29100	Ersatzabgaben für Parkplatzbauten	760'010.80	94'601.35	166'901.30	687'710.85
29102	Asylfonds	113'810.78			113'810.78
29103	Instrumentenfonds der Musikschule	936.09	7'611.65	237.00	8'310.74
29104	Infrastruktur-Beiträge QP's	840'508.60	18'457.70	9'693.00	849'273.30
29108	Fonds für Flüchtlinge	307'116.00	245'490.00	16'190.05	536'415.95
2911	Privatrechtliche Zweckbindungen	400'145.20	4'045.50	4'831.00	399'359.70
29110	Privatrechtliche Zweckbindungen	400'145.20	4'045.50	4'831.00	399'359.70
293	Vorfinanzierungen	32'847'282.61		13'347'803.00	19'499'479.61
2930	Vorfinanzierungen für noch nicht real. Projekte	12'500'000.00		12'500'000.00	
29300	Allgemeiner Haushalt	12'500'000.00		12'500'000.00	
2931	Vorfinanzierungen für bereits real. Investitionen	20'347'282.61		847'803.00	19'499'479.61
29310	Allgemeiner Haushalt	20'347'282.61		847'803.00	19'499'479.61
294	Finanzpolitische Reserven	57'500'000.00	14'500'000.00		72'000'000.00
2940	Finanzpolitische Reserven	57'500'000.00	14'500'000.00		72'000'000.00
29400	Finanzpolitische Reserven	57'500'000.00	14'500'000.00		72'000'000.00
299	Bilanzüberschuss /-fehlbetrag	15'575'539.58	455'415.41		16'030'954.99
2999	Bilanzüberschuss /-fehlbetrag	15'575'539.58	455'415.41		16'030'954.99
29990	Bilanzüberschuss /-fehlbetrag	15'575'539.58	455'415.41		16'030'954.99

13. Auflistung der Investitionen ins Verwaltungsvermögen

Einwohnergemeinde Allschwil		AUFLISTUNG DER INVESTITIONEN INS VERWALTUNGSVERMÖGEN						
Konto	Bezeichnung	Beschluss Datum Art	Kredit	Kumulierte Ausgaben bis 31.12.2022	Verbleibender Ausgabenbetrag per 31.12.2022	Ausgaben 2023	Verbleibender Ausgabenbetrag per 31.12.2023	Schluss- abrechnung
	FUNKTIONALE GLIEDERUNG		100'316'247.00	34'597'538.12	65'718'708.88	9'415'539.00	56'303'169.88	
0	ALLGEMEINE VERWALTUNG		1'561'000.00	544'831.45	1'016'168.55	431'534.90	584'633.65	
0220.5040.05	Nachrüstung Sicherheitseinrichtung	03.12.2019 BU	155'000.00	284'758.10	-129'758.10		-129'758.10	25.01.2023
0220.5060.22	Ersatz Virtuelle Tape Library	07.12.2021 BU	95'000.00	32'819.55	62'180.45		62'180.45	
0220.5060.23	Gemeinde-Elektrofahrzeug	06.12.2022 BU	32'000.00		32'000.00		32'000.00	
0220.5200.08	KLIBnet Module BFZ und Scan Cockpit	08.12.2020 BU	72'000.00	11'020.45	60'979.55	28'079.60	32'899.95	24.01.2024
0220.5200.09	ICT-Investitionen, eGov	05.12.2023 BU	450'000.00		450'000.00		450'000.00	
0290.5040.04	PV Anlage Gemeindeverwaltung	08.12.2020 BU	207'000.00	165'983.90	41'016.10	100'451.35	-59'435.25	
0290.5040.05	Villa Guggenheim - Ersatz Schliessanlage	08.12.2020 BU	70'000.00	50'249.45	19'750.55		19'750.55	28.02.2024
0290.5040.07	Optimierung Büroraum SD Gemeindezentrum	07.12.2021 BU	250'000.00		250'000.00	120'309.75	129'690.25	
0290.5060.02	Erneuerung LAN (Netzwerkkomponenten)	06.12.2022 BU	230'000.00		230'000.00	182'694.20	47'305.80	28.02.2024
1	ÖFFENTLICHE ORDNUNG UND SICHERHEIT		425'500.00	49'198.30	376'301.70		376'301.70	
1611.5040.02	Renovation Aussenfassade Schiesstüren	07.12.2021 BU	65'500.00		65'500.00		65'500.00	
1611.5040.03	Schiesstand - Erneuerung 25m Pistolenanlage	05.12.2023 BU	80'000.00		80'000.00		80'000.00	
1620.5040.01	Ersatz Notstromgenerator	05.12.2023 BU	230'000.00		230'000.00		230'000.00	
1622.5040.01	ZSA Hagmatten Wiederinbetriebnahme	08.12.2020 BU	50'000.00	49'198.30	801.70		801.70	14.06.2023
2	BILDUNG		4'874'500.00	1'913'381.95	2'961'118.05	213'233.75	2'747'884.30	
2120.5060.02	Werkraum- und Klassenzimmerausstattung	07.12.2021 BU	70'000.00	67'492.60	2'507.40	118.35	2'389.05	14.06.2023
2120.5060.03	Erneuerung WLAN/LAN Schulhaus Gartenhof	07.12.2021 BU	130'000.00		130'000.00	113'172.25	16'827.75	10.01.2024
2120.5060.04	Fach- und Nebenräume Schulhäuser	07.12.2021 BU	180'000.00	9'089.90	170'910.10	9'527.35	161'382.75	
2140.5040.03	Musikschule Ersatz Schliessung	07.12.2021 BU	100'000.00	60'630.75	39'369.25	38'816.85	552.40	28.02.2024
2170.5040.37	Hegenheimermattweg 66; Einbau WC Anlagen im UG	03.12.2019 BU	110'000.00		110'000.00		110'000.00	15.02.2023
2170.5040.40	Musikschule: Ersatz Fenster und Lamellenstoren	03.12.2019 BU	370'000.00	528'328.65	-158'328.65		-158'328.65	15.03.2023
2170.5040.41	Aussenraumgestaltung Schulhaus Schönenbuchstr.	03.12.2019 BU	160'000.00	272'313.80	-112'313.80		-112'313.80	15.02.2023
2170.5040.42	SH Schönenbuchstrasse, zus. Schulraum Planung	03.12.2019 BU	200'000.00		200'000.00		200'000.00	15.02.2023

13. Auflistung der Investitionen ins Verwaltungsvermögen

Einwohnergemeinde Allschwil		AUFLISTUNG DER INVESTITIONEN INS VERWALTUNGSVERMÖGEN						
Konto	Bezeichnung	Beschluss Datum Art	Kredit	Kummulierte Ausgaben bis 31.12.2022	Verbleibender Ausgabenbetrag per 31.12.2022	Ausgaben 2023	Verbleibender Ausgabenbetrag per 31.12.2023	Schluss- abrechnung
2170.5040.44	Hegenheimermattweg, San. div. Hausanschlüsse	03.12.2019 BU	200'000.00	166'247.65	33'752.35		33'752.35	15.03.2023
2170.5040.45	SH Gartenhof / Pausenplatz Sanierung	03.12.2019 BU	23'000.00		23'000.00		23'000.00	26.04.2023
2170.5040.46	Begegnungszone Musikschule	03.12.2019 BU	20'000.00	16'939.90	3'060.10		3'060.10	15.03.2023
2170.5040.48	SH Schönenbuchstr.12 Renovation Fensterläden	08.12.2020 BU	50'000.00	5'905.20	44'094.80		44'094.80	28.02.2024
2170.5040.49	SH Gartenstrasse - Wiederinbetriebnahme Zweite Renovationsphase	08.12.2020 BU	250'000.00	359'944.30	-109'944.30		-109'944.30	15.03.2023
2170.5040.50	KG Metzgersmatten Ersatzneubau Planung (neu)	08.12.2020 BU	172'000.00	21'231.40	150'768.60		150'768.60	
2170.5040.51	KG Schlappenmatten Sanierung Senkung	08.12.2020 BU	60'000.00	16'550.85	43'449.15	1'615.50	41'833.65	28.02.2024
2170.5040.54	SH Gartenhof, Ersatz Turnhallenbeleuchtung	07.12.2021 BU	85'000.00		85'000.00		85'000.00	
2170.5040.55	KG Dorf, Innensanierung	07.12.2021 BU	129'000.00		129'000.00		129'000.00	
2170.5040.56	SH Gartenhof, Turnhalle Ersatz Hebebühne	07.12.2021 BU	51'000.00		51'000.00	49'983.45	1'016.55	
2170.5040.58	SZ Neuallschwil, Ersatz Sporthallen Sektionaltore	07.12.2021 BU	30'000.00	29'646.40	353.60		353.60	28.02.2024
2170.5040.59	SH Schönenbuchstrasse, Ersatz Sporthallen Sektionaltore	07.12.2021 BU	42'500.00	41'839.50	660.50		660.50	14.06.2023
2170.5040.60	SH Schönenbuchstrasse, Neue Garderoben	07.12.2021 BU	45'000.00		45'000.00		45'000.00	
2170.5040.61	SH Schönenbuchstrasse, Brandschutzmassnahmen	07.12.2021 BU	340'000.00	78'197.40	261'802.60		261'802.60	
2170.5040.62	SH Schönenbuchstrasse, Neue Klassenräume/Gruppenräume	07.12.2021 BU	75'000.00	74'976.80	23.20		23.20	14.06.2023
2170.5040.63	SH Schönenbuchstrasse, Sanierung 1. UG und Werkräume	07.12.2021 BU	165'000.00	164'046.85	953.15		953.15	14.06.2023
2170.5040.64	Absturzsicherung diverse Kindergärten	07.12.2021 BU	73'000.00		73'000.00		73'000.00	
2170.5040.67	SH Schönenbuchstrasse 12 & 14; Ersatz Schliessanlage	06.12.2022 BU	115'000.00		115'000.00		115'000.00	
2170.5040.69	SZ Neuallschwil; Erneuerung Warmwasseraufbereitung	06.12.2022 BU	138'000.00		138'000.00		138'000.00	
2170.5040.70	Nebengebäude SZ Neuallschwil; Fensterersatz	06.12.2022 BU	46'000.00		46'000.00		46'000.00	
2170.5040.71	Hegenheimermattweg 66; WC-Einbau & div. Sanierungsarbeiten	06.12.2022 BU	220'000.00		220'000.00		220'000.00	
2170.5040.72	Musikschule - Erweiterung Musikzimmer (UG)	05.12.2023 BU	223'000.00		223'000.00		223'000.00	
2170.5040.73	SH Gartenhof - Anzeigetafel Hallensport	05.12.2023 BU	107'000.00		107'000.00		107'000.00	
2170.5040.74	Aussenspielgeräte, Spielplatz KG & PS	05.12.2023 BU	200'000.00		200'000.00		200'000.00	
2170.5040.75	KG Schlappenmatten - Ersatz Sitzbänke	05.12.2023 BU	80'000.00		80'000.00		80'000.00	
2170.5040.76	SH Gartenhof - Sanierung Lastenaufzug	05.12.2023 BU	80'000.00		80'000.00		80'000.00	

13. Auflistung der Investitionen ins Verwaltungsvermögen

Einwohnergemeinde Allschwil		AUFLISTUNG DER INVESTITIONEN INS VERWALTUNGSVERMÖGEN						
Konto	Bezeichnung	Beschluss Datum Art	Kredit	Kumulierte Ausgaben bis 31.12.2022	Verbleibender Ausgabenbetrag per 31.12.2022	Ausgaben 2023	Verbleibender Ausgabenbetrag per 31.12.2023	Schluss- abrechnung
2170.5040.77	SH Gartenhof - Sanierung Lüftung & Kühlung Saal	05.12.2023 BU	215'000.00		215'000.00		215'000.00	
2170.5290.04	KG Metzgersmatten, Ersatzneubau Wettbewerb und Vorprojekt	05.12.2023 BU	320'000.00		320'000.00		320'000.00	
3	KULTUR, SPORT, FREIZEIT, KIRCHE		13'673'247.00	4'479'529.12	9'193'717.88	1'811'239.85	7'382'478.03	
3110.5040.01	Neukonzeption und Realisierung Heimatmuseum	26.04.2017 SV	730'000.00	13'462.50	716'537.50		716'537.50	
3110.5290.01	Vorprojekt Heimatmuseum neu	06.12.2022 BU	200'000.00		200'000.00	24'050.00	175'950.00	
3412.5040.06	Hallenbad; Ersatz Kassenanlage und Drehkreuz	03.12.2019 BU	80'000.00	79'617.27	382.73		382.73	15.03.2023
3412.5040.08	Hallenbad; Div. Arbeiten	03.12.2019 BU	550'000.00	598'252.00	-48'252.00		-48'252.00	15.03.2023
3412.5040.09	Hallenbad: Salz-Elektrolyse	08.12.2020 BU	89'000.00	88'934.74	65.26		65.26	15.03.2023
3412.5040.19	Hallenbad; Sanierung WC Anlagen	07.12.2021 BU	87'500.00	76'764.85	10'735.15		10'735.15	
3412.5040.20	Hallenbad; Notausgang	06.12.2022 BU	75'000.00		75'000.00		75'000.00	
3414.5030.05	Sanierung Flutlicht Feld 1. Sportanlage im Bruehl	08.12.2020 BU	130'000.00	124'846.65	5'153.35		5'153.35	
3414.5030.06	Sportanlage im Brüel, Sanierung Feld 3	05.12.2023 BU	1'250'000.00		1'250'000.00		1'250'000.00	
3420.5030.01	Wegmatten Ausführungen Park	25.04.2018 SV	2'890'000.00	2'848'448.61	41'551.39	22'814.40	18'736.99	
3420.5030.16	Lindenplatz Ausführung	05.12.2023 NNB	2'500'000.00		2'500'000.00		2'500'000.00	
3420.5030.17	Grünraum Binningerstrasse	05.12.2023 BU	130'000.00		130'000.00		130'000.00	
3420.5040.01	Neuerstellung Spielplatz Pastorenweg	07.12.2021 BU	150'000.00		150'000.00	23'146.95	126'853.05	
3420.5040.02	Aufwertung Spielplatz Dürrenmatten	05.12.2023 BU	80'000.00		80'000.00		80'000.00	
3420.5060.02	Wegmattenpark - Geräte	05.12.2023 BU	154'000.00		154'000.00		154'000.00	
3420.5290.11	Aufwertung Park Tulpenweg Planung	08.12.2020 BU	150'000.00	140'170.55	9'829.45		9'829.45	
3420.5290.12	Erarbeitung Spielplatzstrategie inkl. Pilotprojekt, Teil 2	07.12.2021 BU	300'000.00	11'168.50	288'831.50	53'534.75	235'296.75	
3420.5290.13	Grünraum Binningerstrasse, Planung	07.12.2021 BU	100'000.00		100'000.00		100'000.00	
3420.5290.14	Planung Lindenplatz	07.12.2021 BU	70'000.00	36'576.25	33'423.75	78'772.40	-45'348.65	
3422.5040.05	FZH: Hegenheimermattweg: Sanierung Hausanschlüsse	03.12.2019 BU	200'000.00	164'182.45	35'817.55		35'817.55	15.03.2023
3422.5040.06	FZH: Ersatz Holzpavillon Ausführung (NEU)	15.06.2021 SV	3'282'747.00	297'104.75	2'985'642.25	1'608'921.35	1'376'720.90	
3422.5040.07	PV Anlage Freizeithaus	06.12.2022 NNB	340'000.00		340'000.00		340'000.00	

13. Auflistung der Investitionen ins Verwaltungsvermögen

Einwohnergemeinde Allschwil		AUFLISTUNG DER INVESTITIONEN INS VERWALTUNGSVERMÖGEN						
Konto	Bezeichnung	Beschluss Datum Art	Kredit	Kumulierte Ausgaben bis 31.12.2022	Verbleibender Ausgabenbetrag per 31.12.2022	Ausgaben 2023	Verbleibender Ausgabenbetrag per 31.12.2023	Schluss- abrechnung
3422.5040.08	FZH - Ersatz Schliessanlage	05.12.2023 BU	135'000.00		135'000.00		135'000.00	
4	GESUNDHEIT		7'050'000.00	7'050'000.00				
4120.5660.01	Investitionsbeitrag AZB	09.02.2003 SV	7'050'000.00	7'050'000.00				15.02.2023
5	SOZIALE SICHERHEIT		441'000.00		441'000.00		441'000.00	
5730.5040.01	ATLAS - Erneuerung Fenster	05.12.2023 BU	180'000.00		180'000.00		180'000.00	
5730.5040.02	ATLAS - Sanierung Nassezellen	05.12.2023 BU	261'000.00		261'000.00		261'000.00	
6	VERKEHR		31'728'000.00	13'476'124.30	18'251'875.70	4'571'174.65	13'680'701.05	
6150.5010.14	Stützmauer Parkplätze Baslerstrasse	15.10.2008 SV	200'000.00		200'000.00		200'000.00	
6150.5010.24	Hegenheimermattweg, Realisierung	26.11.2017 SV	11'800'000.00	6'468'130.30	5'331'869.70	126'717.00	5'205'152.70	
6150.5010.36	LSP Spitzwaldstrasse, Realisierung	03.12.2019 BU	2'390'000.00	2'319'989.95	70'010.05	36'556.25	33'453.80	31.01.2024
6150.5010.37	LSP Parkallee	03.12.2019 BU	600'000.00	1'031'655.50	-431'655.50		-431'655.50	31.05.2023
6150.5010.41	Spitzwaldstrasse, Strassensanierung	03.12.2019 BU	1'195'000.00	357'368.50	837'631.50		837'631.50	15.02.2023
6150.5010.42	Schlüsselgässli, Pflästerung	03.12.2019 BU	89'000.00	80'995.30	8'004.70		8'004.70	26.04.2023
6150.5010.43	Anpassung Strassenraum Bachgraben	03.12.2019 BU	380'000.00	83'194.10	296'805.90		296'805.90	15.02.2023
6150.5010.44	Strassensanierung 2021 / 2022	08.12.2020 BU	1'625'000.00	1'264'173.60	360'826.40	153'463.80	207'362.60	
6150.5010.45	Engehollenweg Strassenkorrektio	08.12.2020 BU	900'000.00	171'089.15	728'910.85	858'422.60	-129'511.75	
6150.5010.47	Obertorweg, Ersatz Deckbelag	08.12.2020 BU	520'000.00	512'701.10	7'298.90	12'019.85	-4'720.95	24.02.2024
6150.5010.48	Parkraumreglement - Umsetzung	08.12.2020 BU	400'000.00	81'805.50	318'194.50	116'901.30	201'293.20	
6150.5010.49	Insel Fabrikstrasse	08.12.2020 BU	164'000.00	3'531.40	160'468.60		160'468.60	
6150.5010.50	Neugestaltung Dorfplatz, Planung	07.12.2021 BU	175'000.00	59'320.65	115'679.35		115'679.35	
6150.5010.52	Schützenweg, Realisierung	07.12.2021 BU	775'000.00	215.40	774'784.60	17'965.50	756'819.10	
6150.5010.53	Bachgrabenpromenade, Sanierung	07.12.2021 BU	36'000.00		36'000.00		36'000.00	
6150.5010.54	Strassensanierungen 2023/2024	06.12.2022 BU	1'484'000.00		1'484'000.00	1'145'362.55	338'637.45	
6150.5010.55	Öffentliche Beleuchtung "Unter der Strenge"	06.12.2022 BU	160'000.00		160'000.00		160'000.00	
6150.5010.56	Spitzwaldstrasse, Strassensanierung Fertigstellung	06.12.2022 BU	2'045'000.00		2'045'000.00	1'503'072.10	541'927.90	
6150.5010.57	Strassensanierung Hegenheimermattweg Süd	06.12.2022 BU	65'000.00		65'000.00	11'063.05	53'936.95	

13. Auflistung der Investitionen ins Verwaltungsvermögen

Einwohnergemeinde Allschwil		AUFLISTUNG DER INVESTITIONEN INS VERWALTUNGSVERMÖGEN						
Konto	Bezeichnung	Beschluss Datum Art	Kredit	Kumulierte Ausgaben bis 31.12.2022	Verbleibender Ausgabenbetrag per 31.12.2022	Ausgaben 2023	Verbleibender Ausgabenbetrag per 31.12.2023	Schluss- abrechnung
6150.5010.58	Strassensanierung Poststrasse	06.12.2022 BU	60'000.00		60'000.00		60'000.00	
6150.5010.59	Sanierung Brücken	06.12.2022 BU	480'000.00		480'000.00	16'441.00	463'559.00	
6150.5010.60	Umsetzung Tempo 30	05.12.2023 BU	652'000.00		652'000.00		652'000.00	
6150.5010.61	Insel Fabrikstrasse - Neu	05.12.2023 BU	222'000.00		222'000.00		222'000.00	
6150.5010.62	Rad- und Fussweg Wänglimatten	05.12.2023 BU	800'000.00		800'000.00		800'000.00	
6150.5010.63	Gruebewägli, Strassenbau	05.12.2023 BU	270'000.00		270'000.00		270'000.00	
6150.5010.64	Hagmatt und Gewerbestrasse, Strassensanierung	05.12.2023 BU	1'815'000.00		1'815'000.00		1'815'000.00	
6150.5040.02	Werkhof Fahrzeughebebühne	08.12.2020 BU	41'000.00	3'302.15	37'697.85		37'697.85	
6150.5060.20	Ersatz Wischmaschine	07.12.2021 BU	200'000.00		200'000.00	225'507.60	-25'507.60	
6150.5060.21	Ersatz Kleinlastwagen, baulicher Unterhalt	05.12.2023 BU	300'000.00		300'000.00		300'000.00	
6150.5290.01	Tempo 30 und Begegnungszonen, Gutachten	08.12.2020 BU	75'000.00	8'200.65	66'799.35	18'683.95	48'115.40	
6150.5290.02	Langsamverkehrskonzept	07.12.2021 BU	50'000.00	31'774.80	18'225.20	57'325.35	-39'100.15	
6150.5290.03	Planungsarbeiten T-30 Quartierstrassen	20.01.2021 SV	140'000.00	121'082.45	18'917.55	21'665.40	-2'747.85	
6150.5290.04	Gesamtsanierung Werkhofgebäude, Planung	05.12.2023 BU	250'000.00		250'000.00		250'000.00	
6150.5290.05	Binnerstrasse, Tramverlängerung L8, Planung Bauprojekt	05.12.2023 BU	200'000.00		200'000.00		200'000.00	
6230.5040.01	Aufwertung Bushaltestellen	07.12.2021 BU	1'170'000.00	877'593.80	292'406.20	250'007.35	42'398.85	
7	UMWELTSCHUTZ UND RAUMORDNUNG		40'563'000.00	7'084'473.00	33'478'527.00	2'388'355.85	31'090'171.15	
7101.5030.14	Wasserleitungsersatz Oberwilerstrasse (inkl. MwSt 355'410 CHF)	03.12.2019 BU	330'000.00		330'000.00		330'000.00	15.02.2023
7101.5030.15	WL-Verbindung "Unter der Strengi" (inkl. MwSt 188'475 CHF)	03.12.2019 BU	175'000.00	146'549.60	28'450.40		28'450.40	15.02.2023
7101.5030.16	Ersatz WL Grabenring (inkl. MwSt 398'490 CHF)	03.12.2019 BU	370'000.00	336'151.60	33'848.40		33'848.40	26.04.2023
7101.5030.17	Netzerneruerung 2021/2022 (inkl. MwSt 3'260'079 CHF)	14.04.2021 SV	3'027'000.00	2'242'160.40	784'839.60	598'564.30	186'275.30	
7101.5030.18	Hegenheimermattweg, WL Etappe 2 (inkl. MwSt 341'409 CHF)	08.12.2020 BU	317'000.00	247'740.95	69'259.05		69'259.05	15.02.2023
7101.5030.19	Spitzwaldstrasse, Ersatz WL (inkl. MwSt 543'885 CHF)	08.12.2020 BU	505'000.00	408'482.55	96'517.45	20'658.25	75'859.20	
7101.5030.20	Parkallee, Ersatz Wasserleitung (inkl. MwSt 549'270 CHF)	08.12.2020 BU	510'000.00	490'758.30	19'241.70	4'703.75	14'537.95	
7101.5030.22	Engehollenweg, Ersatz WL (inkl. MwSt 366'180 CHF)	08.12.2020 BU	340'000.00	87'465.65	252'534.35	266'687.35	-14'153.00	
7101.5030.23	Neuerstellung Ringleitung West (inkl. MwSt 3'000'522 CHF)	05.12.2023 SV	2'786'000.00		2'786'000.00		2'786'000.00	

13. Auflistung der Investitionen ins Verwaltungsvermögen

Einwohnergemeinde Allschwil		AUFLISTUNG DER INVESTITIONEN INS VERWALTUNGSVERMÖGEN						
Konto	Bezeichnung	Beschluss Datum Art	Kredit	Kumulierte Ausgaben bis 31.12.2022	Verbleibender Ausgabenbetrag per 31.12.2022	Ausgaben 2023	Verbleibender Ausgabenbetrag per 31.12.2023	Schluss- abrechnung
7101.5030.24	Ersatz Graugussleitungen Wassernetz (inkl. MwSt 22'940'100 CHF)	07.12.2021 NNB	21'300'000.00		21'300'000.00		21'300'000.00	
7101.5030.25	Netzenerueuerung 2023/2024 (inkl. MwSt 1'480'875 CHF)	06.12.2022 BU	1'375'000.00		1'375'000.00	237'553.45	1'137'446.55	
7101.5030.26	Schützenweg, Ersatz Wasserleitung (inkl. MwSt 436'185 CHF)	06.12.2022 BU	405'000.00		405'000.00	3'169.00	401'831.00	
7101.5030.27	Oberwilerstrasse, Ersatz Wasserleitung (inkl. MwSt 662'350 CHF)	06.12.2022 BU	615'000.00		615'000.00	277'509.50	337'490.50	
7201.5030.18	Kanalsanierungen und -erweiterungen 2021/2022 (inkl. MwSt 1'211'625 CHF)	08.12.2020 BU	1'125'000.00	438'576.05	686'423.95	7'177.30	679'246.65	
7201.5030.19	Kanalsanierung Baslerstrasse (Grabenring - Klarastr.) (inkl. MwSt 430'800 CHF)	08.12.2020 BU	400'000.00		400'000.00		400'000.00	15.03.2023
7201.5030.20	Engehollenweg Sauberwasserleitung (inkl. MwSt 463'110 CHF)	08.12.2020 BU	430'000.00	60'539.30	369'460.70	283'567.30	85'893.40	
7201.5030.21	Kanalisationen Oberwilerstr., Ochsenegasse - Himmelrichweg (inkl. MwSt 1'077'000 CHF)	07.12.2021 BU	1'000'000.00	15'515.80	984'484.20	420'870.05	563'614.15	
7201.5030.22	Kanalsanierungen und -erweiterungen 2023/2024 (inkl. MwSt 1'130'850 CHF)	06.12.2022 BU	1'050'000.00		1'050'000.00	24'675.30	1'025'324.70	
7201.5030.23	Kanalsanierung Baslerstrasse, Grabenring bis Klarastrasse (inkl. MwSt 432'400 CHF)	05.12.2023 BU	400'000.00		400'000.00		400'000.00	
7201.5290.01	Genereller Entwässerungsplan (GEP), Nachführung (inkl. MwSt 269'250 CHF)	07.12.2021 BU	250'000.00		250'000.00	69'264.90	180'735.10	
7301.5040.04	Wertstoffsammelstelle Allschwil Dorf (inkl. MwSt 129'240 CHF)	03.12.2019 BU	120'000.00	20'528.15	99'471.85		99'471.85	15.02.2023
7301.5040.06	Wertstoffsammelstelle Lindenplatz (inkl. MwSt 129'240 CHF)	07.12.2021 BU	120'000.00		120'000.00		120'000.00	
7301.5040.07	Wertstoffsammelstelle Dorfplatz (inkl. MwSt 150'780 CHF)	06.12.2022 BU	140'000.00		140'000.00		140'000.00	
7410.5020.01	Hochwasserschutz Dorf	13.11.2002 SV	2'000'000.00	1'800'000.00	200'000.00		200'000.00	
7690.5060.01	Ersatzbeschaffung Toilettenwagen	08.12.2020 BU	71'000.00	70'507.35	492.65		492.65	28.02.2024
7710.5030.02	Friedhofkonzept, Umgebung 20 - 22 (1. ET)	03.12.2019 BU	360'000.00	408'270.90	-48'270.90		-48'270.90	26.04.2023
7710.5040.03	Friedhof, Sanierung WC Rauracherweg	07.12.2021 BU	42'000.00	686.05	41'313.95	25'704.25	15'609.70	
7710.5290.01	Friedhofkonzept, Planung (1. Etappe)	03.12.2019 BU	50'000.00		50'000.00		50'000.00	15.02.2023
7900.5290.11	Ortskern - Räumliches Entwicklungskonzept	03.12.2019 BU	200'000.00		200'000.00		200'000.00	15.02.2023
7900.5290.12	Revision der Zonenvorschriften Siedlung Teil 2	07.12.2021 BU	550'000.00	310'540.35	239'459.65	148'251.15	91'208.50	
7900.5290.13	Ortskern - Räumliches Entwicklungskonzept	05.12.2023 BU	200'000.00		200'000.00		200'000.00	

Legende Beschlussarten: SV = Sondervorlagen / BU = Budget / NK = Nachtragskredit / NNB = noch nicht beschlossen / ÜFV = Überträge

14. Auflistung der Investitionen ins Finanzvermögen

Einwohnergemeinde Allschwil		AUFLISTUNG DER INVESTITIONEN INS FINANZVERMÖGEN						
Konto	Bezeichnung	Beschluss Datum Art	Kredit	Kumulierte Ausgaben bis 31.12.2022	Verbleibender Ausgabenbetrag per 31.12.2022	Ausgaben 2023	Verbleibender Ausgabenbetrag per 31.12.2023	Schluss- abrechnung
TOTAL			150'000.00		122'315.60	71'101.25	51'214.35	
FINANZVERMÖGEN			150'000.00		122'315.60	71'101.25	51'214.35	
10840.01	MFH Dorfplatz Nr. 3: Renovation Boiler	08.12.2020 BU	50'000.00		50'000.00		50'000.00	
10840.01	MFH Dorfplatz Nr. 3: Zustandsanalyse inkl. Gebäudeaufnahme und Vorprojekt	07.12.2021 BU	100'000.00	27'684.40	72'315.60	71'101.25	1'214.35	

Legende Beschlussarten: SV = Sondervorlagen / BU = Budget / NK = Nachtragskredit / NNB = noch nicht beschlossen / ÜFV = Überträge

15. Auszug aus der Anlagebuchhaltung des Verwaltungsvermögens

Einwohnergemeinde Aillschwil													AUSZUG AUS DER ANLAGEBUCHHALTUNG DES VERWALTUNGSVERMOGENS			
Konto	Bezeichnung	Parzelle	Fläche in m2	Jahr der ersten Abschreibung	Nutzungsdauer		Anschaffungswert		Buchwert 1.1.2023	2023				Buchwert 31.12.2023		
					kat.	verk. letztes Jahr	brutto	netto		Investitionen		Abschreibungen				
									Ausgaben	Einnahmen	Planmässig	Ausserplanmässig				
14 Verwaltungsvermögen							192'924'607.24	178'559'768.42	122'411'973.12	9'415'539.00	367'501.13	6'464'712.80	0.00	124'995'298.19		
140 Sachanlagen							183'383'865.04	169'432'026.22	117'512'878.15	8'915'911.50	347'501.13	5'978'785.44	0.00	120'102'503.08		
1400 Grundstücke							2'160'171.00	2'160'171.00	1'515'080.00	0.00	0.00	49'278.00	0.00	1'465'802.00		
14000 Allgemeiner Haushalt							2'160'166.00	2'160'166.00	1'515'076.00	0.00	0.00	49'278.00	0.00	1'465'798.00		
1400001095	Müliacker/Mülibachmatten	C401	20600	v2013			4'000.00	4'000.00	4'000.00	0.00	0.00	0.00	0.00	4'000.00		
1400001096	Müliacker/Mülibachmatten	C402	9286	v2013			1.00	1.00	0.00	0.00	0.00	0.00	0.00	0.00		
1400001104	Läuberer	C1686	200	v2013			1.00	1.00	1.00	0.00	0.00	0.00	0.00	1.00		
1400001105	Ochsengasse	C1337	59	v2013			1.00	1.00	1.00	0.00	0.00	0.00	0.00	1.00		
1400001106	Langi Ägerten	C863	4486	v2013			1.00	1.00	1.00	0.00	0.00	0.00	0.00	1.00		
1400001107	Mülibachmatten	C192	5318	v2013			1.00	1.00	1.00	0.00	0.00	0.00	0.00	1.00		
1400001108	Engehollenweg	B2365	523	v2013			1.00	1.00	1.00	0.00	0.00	0.00	0.00	1.00		
1400001109	Strengigässli	B1352	234	v2013			1.00	1.00	1.00	0.00	0.00	0.00	0.00	1.00		
1400001110	Dorf	B69	479	v2013			1.00	1.00	1.00	0.00	0.00	0.00	0.00	1.00		
1400001111	Lettenweg	A3453	976	v2013			63'000.00	63'000.00	63'000.00	0.00	0.00	0.00	0.00	63'000.00		
1400001112	Schuppenmatten	A2603	412	v2013			1.00	1.00	1.00	0.00	0.00	0.00	0.00	1.00		
1400001113	Bachgrabenpromenade	A2376	1119	v2013			1.00	1.00	1.00	0.00	0.00	0.00	0.00	1.00		
1400001114	Langmatten	A2322	105	v2013			1.00	1.00	1.00	0.00	0.00	0.00	0.00	1.00		
1400001115	Schuppenmatten	A2321	160	v2013			1.00	1.00	1.00	0.00	0.00	0.00	0.00	1.00		
1400001116	Schuppenmatten	A2320	262	v2013			1.00	1.00	1.00	0.00	0.00	0.00	0.00	1.00		
1400001117	Schuppenmatten	A325	483	v2013			1.00	1.00	1.00	0.00	0.00	0.00	0.00	1.00		
1400001121	Hegenheimerstr. (Friedhof)	B6	35576	v2013			13'001.00	13'001.00	3'641.00	0.00	0.00	715.00	0.00	2'926.00		
1400001124	Wegmatten	A305	24148	v2013			231'336.00	231'336.00	231'336.00	0.00	0.00	0.00	0.00	231'336.00		
1400001125	Muesmattweg (AZB)	A337	7958	v2013			1.00	1.00	1.00	0.00	0.00	0.00	0.00	1.00		
1400001131	Binningerstrasse (neues SH)	A5447	14924	v2013			1.00	1.00	0.00	0.00	0.00	0.00	0.00	0.00		
1400001134	Sportareal Erweiterung Brüel	A103	15672	v2013			780'000.00	780'000.00	218'400.00	0.00	0.00	42'900.00	0.00	175'500.00		
1400001137	Mühle/Himmelrich	B425	2287	v2013			75'000.00	75'000.00	75'000.00	0.00	0.00	0.00	0.00	75'000.00		
1400001138	Mühlebachweg Hinterdorf	B437	135	v2013			88'800.00	88'800.00	88'800.00	0.00	0.00	0.00	0.00	88'800.00		
1400001140	Schönenbuchrain	B825	2294	v2013			1.00	1.00	1.00	0.00	0.00	0.00	0.00	1.00		
1400001143	An der Schönenbuchstrass	B1123	202	v2013			1'393.00	1'393.00	1'393.00	0.00	0.00	0.00	0.00	1'393.00		
1400001144	Schönenbuchstrasse	B1125	299	v2013			4'380.00	4'380.00	4'380.00	0.00	0.00	0.00	0.00	4'380.00		
1400001145	Schönenbuchstrasse	B1135	4215	v2013			29'505.00	29'505.00	29'505.00	0.00	0.00	0.00	0.00	29'505.00		
1400001146	Lorzbachmühleweg 300	B1341	15652	v2013			102'955.00	102'955.00	28'828.00	0.00	0.00	5'663.00	0.00	23'165.00		
1400001148	Neuweilerstrasse	B1574	8226	v2013			457'582.00	457'582.00	457'582.00	0.00	0.00	0.00	0.00	457'582.00		
1400001149	Mühlebachweg 43	B1894	1640	v2013			185'400.00	185'400.00	185'400.00	0.00	0.00	0.00	0.00	185'400.00		
1400001153	Langi Ägerten	C1386	1905	v2013			13'336.00	13'336.00	13'336.00	0.00	0.00	0.00	0.00	13'336.00		
1400001155	Langi Ägerten	C1331	6987	v2013			48'909.00	48'909.00	48'909.00	0.00	0.00	0.00	0.00	48'909.00		
1400001157	Läuberer/Ziegeleien	C1063	7141	v2013			49'987.00	49'987.00	49'987.00	0.00	0.00	0.00	0.00	49'987.00		
1400001158	Langi Ägerten	C895	1652	v2013			11'564.00	11'564.00	11'564.00	0.00	0.00	0.00	0.00	11'564.00		
1400001166	Lange Ägerten	C1485	4210	v2013			1.00	1.00	0.00	0.00	0.00	0.00	0.00	0.00		
14001 Wasserversorgung							5.00	5.00	4.00	0.00	0.00	0.00	0.00	4.00		
1400101000	Herrengärten	C1163	108	v2013			1.00	1.00	1.00	0.00	0.00	0.00	0.00	1.00		
1400101001	Feldelin Schönenbuch	1304		v2013			1.00	1.00	1.00	0.00	0.00	0.00	0.00	1.00		
1400101002	Brunmatt Schönenbuch	724		v2013			1.00	1.00	1.00	0.00	0.00	0.00	0.00	1.00		
1400101003	Feldelin Schönenbuch	73		v2013			1.00	1.00	1.00	0.00	0.00	0.00	0.00	1.00		
1400101004	Herrenweg 133 / Langi Ägerten	C1485	4210	v2013			1.00	1.00	0.00	0.00	0.00	0.00	0.00	0.00		

15. Auszug aus der Anlagebuchhaltung des Verwaltungsvermögens

Einwohnergemeinde Allschwil		AUSZUG AUS DER ANLAGEBUCHHALTUNG DES VERWALTUNGSVERMÖGENS												
Konto	Bezeichnung	Par-zelle	Fläche in m2	Jahr der ersten Abschreibung	Nutzungsdauer		Anschaffungswert		Buchwert 1.1.2023	2023				Buchwert 31.12.2023
					kat.	verk. letztes Jahr	brutto	netto		Investitionen		Abschreibungen		
										Ausgaben	Einnahmen	Planmässig	Ausser-planmässig	
1401 Strassen / Verkehrswege							26'113'610.60	21'367'855.18	16'366'671.45	3'997'985.00	258'133.78	472'620.39	0.00	19'633'902.28
14010 Strassen / Verkehrswege							26'113'610.60	21'367'855.18	16'366'671.45	3'997'985.00	258'133.78	472'620.39	0.00	19'633'902.28
1401001288	Wirtsgartenweg	B592	991	v2013			17'000.00	13'010.70	771.00	0.00	0.00	771.00	0.00	0.00
1401001289	Investitionen 2014 Strassen			2015	40		1'095'685.95	1'095'685.95	876'550.00	0.00	0.00	27'392.00	0.00	849'158.00
1401001290	Investitionen 2015 Strassen			2016	40		374'950.70	304'126.10	270'086.00	0.00	0.00	8'440.00	0.00	261'646.00
1401001291	Inv. Hegenheimermattweg	A3452		2018	40		352'197.95	350'200.70	306'426.00	0.00	0.00	8'755.00	0.00	297'671.00
1401001349	Investitionen 2016 Strassen			2017	40		417'854.60	417'854.60	355'178.00	0.00	0.00	10'446.00	0.00	344'732.00
1401001350	Investitionen 2017 Strassen			2018	40		872'620.85	872'620.85	776'184.00	0.00	0.00	22'177.00	0.00	754'007.00
1401001351	Weg Parc des Carrières			2021	40		71'067.80	46'067.80	43'764.00	0.00	0.00	1'152.00	0.00	42'612.00
1401001352	Ersatz öff. Beleuchtung 2017			2018	40		211'180.80	211'180.80	184'783.00	0.00	0.00	5'280.00	0.00	179'503.00
1401001353	Hegenheimermattweg - Hagmatten	A2099	1742	2019	40		6'299'389.10	3'066'847.16	2'734'434.00	0.00	0.00	75'956.00	0.00	2'658'478.00
1401001354	Erneuerung Baslerstrasse	A2099	1742	2019	40		491'467.15	491'467.15	453'194.00	0.00	0.00	12'589.00	0.00	440'605.00
1401001355	Ersatz öff. Beleuchtung 2018			2018	40		78'189.40	78'189.40	70'088.00	0.00	0.00	2'003.00	0.00	68'085.00
1401001356	LSP Gemeinestr. Umsetzung			2019	40		109'145.60	97'054.60	87'069.00	0.00	0.00	2'419.00	0.00	84'650.00
1401001357	Fuss und Radweg Wegmatten			2019	40		573'200.80	573'200.80	528'174.00	0.00	0.00	14'671.00	0.00	513'503.00
1401001358	Investitionen 2019 Strassen			2020	40		434'703.25	434'703.25	401'265.00	0.00	0.00	11'146.00	0.00	390'119.00
1401001359	LV Parkallee - PdC			2020	40		39'572.65	39'572.65	36'659.00	0.00	0.00	1'018.00	0.00	35'641.00
1401001360	Parkraumkonzept			2020	40		9'908.25	9'908.25	9'272.00	0.00	0.00	258.00	0.00	9'014.00
1401001361	Neugestaltung Dorfplatz			2020	40		159'567.10	159'567.10	148'237.00	0.00	0.00	4'118.00	0.00	144'119.00
1401001362	BSP Schützenweg			2020	40		15'240.50	15'240.50	14'097.00	0.00	0.00	381.00	0.00	13'716.00
1401001363	Investitionen 2020 Strassen			2021	40		1'120'381.35	1'119'009.30	1'063'059.00	0.00	0.00	27'975.00	0.00	1'035'084.00
1401001364	Spitzwaldstrasse - Sanierung			2021	40		357'368.50	357'368.50	346'993.00	0.00	0.00	9'131.00	0.00	337'862.00
1401001365	LSP Spitzwaldstrasse, Realisierung			2021	40		2'356'546.20	2'288'017.48	2'216'278.00	36'556.25	68'528.72	59'035.53	0.00	2'125'270.00
1401001366	Anpassung Strassenraum Bachgraben			2022	40		83'194.10	83'194.10	81'114.00	0.00	0.00	2'080.00	0.00	79'034.00
1401001367	LSP Parkallee			2021	40		1'031'655.50	990'366.16	995'958.00	0.00	41'289.34	25'122.66	0.00	929'546.00
1401001368	Investitionen 2021 Strassen			2022	40		522'428.50	522'428.50	509'368.00	0.00	0.00	13'061.00	0.00	496'307.00
1401001369	Engehollenweg Strassenkorrektur			2023	40		1'029'511.75	1'029'511.75	1'171'089.15	858'422.60	0.00	25'737.75	0.00	1'003'774.00
1401001370	Sanierung Himmelichweg			2022	40		45'085.25	45'085.25	43'958.00	0.00	0.00	1'127.00	0.00	42'831.00
1401001371	Obertonweg, Ersatz Deckbelag			2023	40		524'720.95	524'720.95	512'701.10	12'019.85	0.00	13'117.95	0.00	511'603.00
1401001372	Kreisel Grabenring/Hegenheimermattweg			2022	40		768'755.85	768'755.85	749'537.00	0.00	0.00	19'219.00	0.00	730'318.00
1401001373	Hegenheimermattweg - Hagmatten II	A2099	1742	2022	40		2'778'458.20	1'720'458.20	1'553'898.00	126'717.00	0.00	43'093.00	0.00	1'637'522.00
1401001374	Investitionen 2022 Strassen			2023	40		895'208.90	895'208.90	741'745.10	153'463.80	0.00	22'379.90	0.00	872'829.00
1401001375	Parkraumreglement - Umsetzung			2024	40		198'706.80	0.00	0.00	116'901.30	116'901.30	0.00	0.00	0.00
1401001376	Schlüsselgässli, Pflasterung			2023	40		80'995.30	80'995.30	80'995.30	0.00	0.00	2'025.30	0.00	78'970.00
1401001377	Insel Fabrikstrasse			2023	40		3'531.40	3'531.40	3'531.40	0.00	0.00	88.40	0.00	3'443.00
1401001378	Schützenweg, Realisierung			2023	40		18'180.90	18'180.90	215.40	17'965.50	0.00	454.90	0.00	17'726.00
1401001379	Spitzwaldstrasse, Strassensanierung Fertigstellung			2024	40		1'503'072.10	1'471'657.68	0.00	1'503'072.10	31'414.42	0.00	0.00	1'471'657.68
1401001380	Investitionen 2023 Strassen			2024	40		1'145'362.55	1'145'362.55	0.00	1'145'362.55	0.00	0.00	0.00	1'145'362.55
1401001381	Sanierung Brücken			2024	40		16'441.00	16'441.00	0.00	16'441.00	0.00	0.00	0.00	16'441.00
1401001382	Strassensanierung Hegenheimermattweg Süd			2024	40		11'063.05	11'063.05	0.00	11'063.05	0.00	0.00	0.00	11'063.05
1402 Wasserbau							861'000.00	861'000.00	241'080.00	0.00	0.00	47'355.00	0.00	193'725.00
14020 Wasserbau							861'000.00	861'000.00	241'080.00	0.00	0.00	47'355.00	0.00	193'725.00
1402001000	Sachgüter Gewässerverbauung			v2013			861'000.00	861'000.00	241'080.00	0.00	0.00	47'355.00	0.00	193'725.00
1403 übrige Tiefbauten							40'461'304.88	32'793'642.07	20'573'652.70	2'167'949.95	62'058.35	962'753.05	0.00	21'716'791.25
14030 Allgemeiner Haushalt							15'090'604.36	15'062'996.96	8'248'966.75	22'814.40	0.00	672'431.15	0.00	7'599'350.00
1403001000	Sachgüter Tiefbauten			v2013			4'995'000.00	4'995'000.00	1'398'600.00	0.00	0.00	274'725.00	0.00	1'123'875.00
1403001001	Sachgüter Natur-Umweltschutz			v2013			216'000.00	216'000.00	60'480.00	0.00	0.00	11'880.00	0.00	48'600.00
1403001002	Sachgüter Spiel u. Sportplätze			v2013			1'210'000.00	1'210'000.00	338'800.00	0.00	0.00	66'550.00	0.00	272'250.00
1403001003	Sportanlage im Brüel			v2013			1'899'000.00	1'899'000.00	531'720.00	0.00	0.00	104'445.00	0.00	427'275.00
1403001004	Sportanlage Gartenhof	A5447		v2013			27'000.00	27'000.00	0.00	0.00	0.00	0.00	0.00	0.00
1403001005	Ersatz öff. Beleuchtung 2014			2015	40		564'482.10	564'482.10	451'586.00	0.00	0.00	14'112.00	0.00	437'474.00
1403001006	Sportanlage im Brüel Inv. 2014			2015	40		495'013.70	472'406.30	377'926.00	0.00	0.00	11'810.00	0.00	366'116.00

15. Auszug aus der Anlagebuchhaltung des Verwaltungsvermögens

Einwohnergemeinde Allschwil														
AUSZUG AUS DER ANLAGEBUCHHALTUNG DES VERWALTUNGSVERMÖGENS														
Konto	Bezeichnung	Par-zelle	Fläche in m2	Jahr der ersten Abschreibung	Nutzungsdauer		Anschaffungswert		Buchwert 1.1.2023	2023				Buchwert 31.12.2023
					kat.	verk. letztes Jahr	brutto	netto		Investitionen		Abschreibungen		
									Ausgaben	Einnahmen	Planmässig	Ausser-planmässig		
1403001007	San. Bachgrabenpromenade ab 15			2016	40		116'444.20	116'444.20	96'067.00	0.00	0.00	2'911.00	0.00	93'156.00
1403001008	Ersatz öff. Beleuchtung 2015			2016	40		306'833.65	306'833.65	253'137.00	0.00	0.00	7'671.00	0.00	245'466.00
1403001009	Ersatz öff. Beleuchtung 2016			2017	40		534'602.90	529'602.90	448'124.00	0.00	0.00	13'580.00	0.00	434'544.00
1403001010	Lichtsignalanlage SH Gartenhof			2017	40		101'458.25	101'458.25	86'241.00	0.00	0.00	2'536.00	0.00	83'705.00
1403001011	Friedof Flügel West 2. Etappe			2019	40		423'005.40	423'005.40	381'548.00	0.00	0.00	10'599.00	0.00	370'949.00
1403001012	Studienauftrag Lindenplatz			2019	40		198'160.70	198'160.70	178'705.00	0.00	0.00	4'964.00	0.00	173'741.00
1403001013	SH Schönenbuchstr. / Ballfang			2019	40		8'676.95	8'676.95	7'809.00	0.00	0.00	217.00	0.00	7'592.00
1403001014	Ausführung Park Wegmatten			2019	40		2'684'052.51	2'684'052.51	2'479'805.00	0.00	0.00	68'883.00	0.00	2'410'922.00
1403001015	Sportplatz im Brühl - Ballfang			2019	40		67'346.95	67'346.95	60'825.00	0.00	0.00	1'690.00	0.00	59'135.00
1403001017	Friedhofkonzept, Umgebung 20 - 22 (1. ET)			2020	40		408'270.90	408'270.90	389'792.00	0.00	0.00	10'535.00	0.00	379'257.00
1403001018	Kunstrasen			2021	10*	2030	523'199.00	523'199.00	418'559.00	0.00	0.00	52'320.00	0.00	366'239.00
1403001019	Ausführung Park Wegmatten II			2023	40		187'210.50	187'210.50	164'396.10	22'814.40	0.00	4'680.50	0.00	182'530.00
1403001020	Sanierung Flutlicht Feld 1 Sportanlage Im Brühl			2023	15*	2037	124'846.65	124'846.65	124'846.65	0.00	0.00	8'322.65	0.00	116'524.00
14031 Wasserversorgung							16'612'112.07	13'689'666.87	9'919'520.10	1'408'845.60	30'789.20	225'854.55	0.00	11'071'721.95
1403101000	Diverse Leitungsbauten			v2013			3'016'000.00	1'715'497.44	0.00	0.00	0.00	0.00	0.00	0.00
1403101001	Leitungsbauten 2014 Wasservers			2015	50		576'794.70	58'613.81	0.00	0.00	0.00	0.00	0.00	0.00
1403101002	Leitungsbauten 2015 Wasservers			2016	50		613'271.75	61'971.80	0.00	0.00	0.00	0.00	0.00	0.00
1403101003	Leitungsbauten 2016 Wasservers			2017	50		904'267.89	353'355.89	287'193.00	0.00	30'789.20	5'827.80	0.00	250'576.00
1403101004	Leitungsbauten 2017 Wasservers			2018	50		507'582.85	507'582.85	454'204.00	0.00	0.00	10'093.00	0.00	444'111.00
1403101005	Leitungsbauten 2018 Wasservers			2019	50		1'041'711.18	1'041'711.18	958'384.00	0.00	0.00	20'834.00	0.00	937'550.00
1403101006	WL-Erneuerung Baslerstrasse			2019	50		1'483'199.45	1'483'199.45	1'379'442.00	0.00	0.00	29'988.00	0.00	1'349'454.00
1403101007	Leitungsbauten 2019 Wasservers			2020	50		1'717'932.45	1'717'932.45	1'617'665.00	0.00	0.00	34'418.00	0.00	1'583'247.00
1403101008	Hegenheimermattweg WL			2020	50		1'226'813.50	1'226'813.50	1'153'771.00	0.00	0.00	24'548.00	0.00	1'129'223.00
1403101009	Ersatz WL Grabenring			2021	50		337'701.40	336'151.60	325'035.00	0.00	0.00	6'772.00	0.00	318'263.00
1403101010	Leitungsbauten 2020 Wasservers			2021	50		154'833.85	154'833.85	148'640.00	0.00	0.00	3'097.00	0.00	145'543.00
1403101011	Leitungsbauten 2021 Wasservers			2022	50		660'034.10	660'034.10	646'833.00	0.00	0.00	13'201.00	0.00	633'632.00
1403101012	Hegenheimermattweg WL, Etappe 2			2022	50		247'740.95	247'740.95	242'786.00	0.00	0.00	4'955.00	0.00	237'831.00
1403101013	Parkallee, Ersatz WL			2022	50		495'462.05	495'462.05	480'943.00	4'703.75	0.00	9'910.75	0.00	475'736.00
1403101014	Engenhollenweg, Ersatz WL			2023	50		354'153.00	354'153.00	87'465.65	266'687.35	0.00	7'083.00	0.00	347'070.00
1403101015	Leitungsbauten 2022 Wasserversorgung			2023	50		2'180'690.60	2'180'690.60	1'582'126.30	598'564.30	0.00	43'613.60	0.00	2'137'077.00
1403101016	Spitzwaldstrasse, Ersatz WL			2023	50		429'140.80	429'140.80	408'482.55	20'658.25	0.00	8'582.80	0.00	420'558.00
1403101017	WL-Verbindung "Unter der Strengli"			2023	50		146'549.60	146'549.60	146'549.60	0.00	0.00	2'930.60	0.00	143'619.00
1403101018	Leitungsbauten 2023 Wasserversorgung			2024	50		237'553.45	237'553.45	0.00	237'553.45	0.00	0.00	0.00	237'553.45
1403101019	Oberwilerstrasse, Ersatz WL			2024	50		277'509.50	277'509.50	0.00	277'509.50	0.00	0.00	0.00	277'509.50
1403101020	Schützenweg, Ersatz WL			2025	50		3'169.00	3'169.00	0.00	3'169.00	0.00	0.00	0.00	3'169.00
14032 Abwasserbeseitigung							8'758'588.45	4'040'978.24	2'405'165.85	736'289.95	31'269.15	64'467.35	0.00	3'045'719.30
1403201000	Diverse Kanalisationsanlagen			v2013			1'725'563.00	509'099.85	0.00	0.00	0.00	0.00	0.00	0.00
1403201001	Kanalisationsbauten 2014 Abw			2015	50		726'317.50	59'783.50	0.00	0.00	0.00	0.00	0.00	0.00
1403201002	Kanalisationsbauten 2015 Abw			2016	50		2'061'914.75	157'863.95	0.00	0.00	0.00	0.00	0.00	0.00
1403201003	Kanalisationsbauten 2016 Abw			2017	50		746'577.30	519'19.85	0.00	0.00	0.00	0.00	0.00	0.00
1403201004	Kanalisationsbauten 2017 Abw			2018	50		647'571.75	411'666.94	386'423.00	0.00	31'269.15	7'891.85	0.00	347'262.00
1403201005	Kanalisationsbauten 2018 Abw			2019	50		468'120.80	468'120.80	430'672.00	0.00	0.00	9'362.00	0.00	421'310.00
1403201006	Kanalisationsbauten 2019 Abw			2020	50		478'413.40	478'413.40	450'785.00	0.00	0.00	9'591.00	0.00	441'194.00
1403201007	Kanal-TV Untersuchungen			2020	50		200'481.55	200'481.55	190'020.00	0.00	0.00	4'043.00	0.00	185'977.00
1403201008	Kanalisationsbauten 2020 Abw			2021	50		433'330.25	433'330.25	415'997.00	0.00	0.00	8'667.00	0.00	407'330.00
1403201009	Kanalarersatz Oberwilerstr.			2022	50		18'868.35	18'868.35	18'491.00	0.00	0.00	377.00	0.00	18'114.00
1403201010	Kanalisationsbauten 2021 Abw			2022	50		118'101.00	118'101.00	115'739.00	0.00	0.00	2'362.00	0.00	113'377.00
1403201011	Kanalisationsbauten 2022 Abw			2023	50		328'161.05	328'161.05	320'983.75	7'177.30	0.00	6'563.05	0.00	321'598.00
1403201012	Engenhollenweg Sauberwasserleitung			2023	50		344'106.60	344'106.60	60'539.30	283'567.30	0.00	6'882.60	0.00	337'224.00
1403201013	Kanalisations Oberwilerstr., Ochsen-gasse - Himmel			2023	50		436'385.85	436'385.85	15'515.80	420'870.05	0.00	8'727.85	0.00	427'658.00
1403201014	Kanalisationsbauten 2023 Abw			2024	50		24'675.30	24'675.30	0.00	24'675.30	0.00	0.00	0.00	24'675.30

15. Auszug aus der Anlagebuchhaltung des Verwaltungsvermögens

Einwohnergemeinde Allschwil		AUSZUG AUS DER ANLAGEBUCHHALTUNG DES VERWALTUNGSVERMÖGENS												
Konto	Bezeichnung	Par-zelle	Fläche in m2	Jahr der ersten Abschreibung	Nutzungsdauer		Anschaffungswert		Buchwert 1.1.2023	2023				Buchwert 31.12.2023
					kat.	verk. letztes Jahr	brutto	netto		Investitionen		Abschreibungen		
										Ausgaben	Einnahmen	Planmässig	Ausser-planmässig	
1404 Hochbauten							100'571'448.93	99'982'936.83	73'516'431.05	2'218'956.80	0.00	3'492'318.35	0.00	72'243'069.50
14040 Allgemeiner Haushalt							100'006'469.83	99'615'687.73	73'239'228.05	2'218'956.80	0.00	3'481'357.35	0.00	71'976'827.50
1404001000	Schiessanlage Schützenhaus	C1373	374	v2013			24'000.00	24'000.00	6'720.00	0.00	0.00	1'320.00	0.00	5'400.00
1404001001	Werkhof	A154	1206	v2013			273'000.00	273'000.00	76'440.00	0.00	0.00	15'015.00	0.00	61'425.00
1404001002	Zivilschutzanlage Hagmattstr.	A154	902	v2013			1.00	1.00	0.00	0.00	0.00	0.00	0.00	0.00
1404001004	Freizeithaus	A263	568	v2013			1.00	1.00	0.00	0.00	0.00	0.00	0.00	0.00
1404001005	Freizeithaus Robi	A263	588	v2013			1'063'000.00	1'063'000.00	297'640.00	0.00	0.00	58'465.00	0.00	239'175.00
1404001009	SH Gartenstrasse	A1285	461	v2013			1.00	1.00	0.00	0.00	0.00	0.00	0.00	0.00
1404001010	Turn- und Konzerthalle TUK	A1285	871	v2013			80'000.00	80'000.00	22'400.00	0.00	0.00	4'400.00	0.00	18'000.00
1404001012	Gemeindeverwaltung	A1422	1131	v2013			2'864'000.00	2'864'000.00	801'920.00	0.00	0.00	157'520.00	0.00	644'400.00
1404001013	Quartiertreffpunkt	A1460	106	v2013			1.00	1.00	0.00	0.00	0.00	0.00	0.00	0.00
1404001015	Heimattmuseum	B209	202	v2013			1.00	1.00	0.00	0.00	0.00	0.00	0.00	0.00
1404001017	SH Schönenbuchstrasse	B1462	427	v2013			695'001.00	695'001.00	194'601.00	0.00	0.00	38'225.00	0.00	156'376.00
1404001022	Kletter-Aussichtsturm	C403	16	v2013			1.00	1.00	0.00	0.00	0.00	0.00	0.00	0.00
1404001023	Doppel-Taki Spitzwald	A1164	545	2015	30		3'397'656.02	3'279'331.02	2'404'843.00	0.00	0.00	109'311.00	0.00	2'295'532.00
1404001025	Tagesheim	A485	471	v2013			1.00	1.00	0.00	0.00	0.00	0.00	0.00	0.00
1404001027	Sanitätshilfestelle	A485	2013	v2013			1.00	1.00	0.00	0.00	0.00	0.00	0.00	0.00
1404001029	Schulhaus Musikschule	A485	435	v2013			1'288'000.00	1'288'000.00	360'640.00	0.00	0.00	70'840.00	0.00	289'800.00
1404001030	SH Schulzentrum Neualschwil	A485	3435	v2013			1.00	1.00	0.00	0.00	0.00	0.00	0.00	0.00
1404001031	Hallenbad	A485	2013	v2013			215'000.00	215'000.00	60'200.00	0.00	0.00	11'825.00	0.00	48'375.00
1404001033	Feuerwehrmagazin	A368	701	v2013			2'328'002.00	2'328'002.00	651'842.00	0.00	0.00	128'040.00	0.00	523'802.00
1404001034	Autoboxe FW-Magazin	A368	77	v2013			37'000.00	37'000.00	10'360.00	0.00	0.00	2'035.00	0.00	8'325.00
1404001035	Friedhofkapelle	B6	198	v2013			851'000.00	851'000.00	238'280.00	0.00	0.00	46'805.00	0.00	191'475.00
1404001040	Tagesschule Hegenheimermattweg	A273	86	v2013			1'036'800.00	1'036'800.00	290'304.00	0.00	0.00	57'024.00	0.00	233'280.00
1404001041	SH Bettenacker Trakt B	A685	423	v2013			1.00	1.00	0.00	0.00	0.00	0.00	0.00	0.00
1404001042	SH Bettenacker	A685	847	v2013			1.00	1.00	0.00	0.00	0.00	0.00	0.00	0.00
1404001049	Zivilschutzanlage Tulpenweg	A1092	2013	v2013			1.00	1.00	0.00	0.00	0.00	0.00	0.00	0.00
1404001055	Kindergarten Ziegelei	C2645	156	2015	30		1'230'349.60	1'230'349.60	902'254.00	0.00	0.00	41'012.00	0.00	861'242.00
1404001059	Kindergarten Pestalozzi	B156	474	2016	30		3'572'144.60	3'442'639.60	2'639'355.00	0.00	0.00	114'755.00	0.00	2'524'600.00
1404001061	Kindergarten Metzgersmatten	A1305	2013	v2013			184'178.70	184'178.70	0.00	0.00	0.00	0.00	0.00	0.00
1404001062	Kiga Schlappenmatten	A1101	2013	v2013			71'000.00	71'000.00	19'880.00	0.00	0.00	3'905.00	0.00	15'975.00
1404001063	Kiga Rankacker	1414	2013	v2013			70'000.00	70'000.00	19'600.00	0.00	0.00	3'850.00	0.00	15'750.00
1404001064	Schulhaus Gartenhof	A5447	2017	v2013	30		61'904'152.95	61'822'502.85	49'530'888.00	0.00	0.00	2'063'787.00	0.00	47'467'101.00
1404001065	Zivilschutzanlage Baselmattweg	A422	410	v2013			1.00	1.00	0.00	0.00	0.00	0.00	0.00	0.00
1404001066	Asylantenwohnheim	A2100	631	v2013			1.00	1.00	0.00	0.00	0.00	0.00	0.00	0.00
1404001067	Quartier Kommandoposten	A519	873	v2013			1.00	1.00	0.00	0.00	0.00	0.00	0.00	0.00
1404001068	Zivilschutzanlage Baslerstr.	A1421	2013	v2013			1.00	1.00	0.00	0.00	0.00	0.00	0.00	0.00
1404001069	Tramwarthalle Baslerstrasse	B1537	48	v2013			1.00	1.00	0.00	0.00	0.00	0.00	0.00	0.00
1404001070	Tramwarthalle Baslerstrasse	A1092	76	v2013			1.00	1.00	0.00	0.00	0.00	0.00	0.00	0.00
1404001071	Tramwarthalle Lindenplatz	A528	141	v2013			1.00	1.00	0.00	0.00	0.00	0.00	0.00	0.00
1404001072	Zivilschutzanlage Baslerstrasse	A1165	2013	v2013			1.00	1.00	0.00	0.00	0.00	0.00	0.00	0.00
1404001074	Grunds. KiGA Schlappenmatten	2016	30	v2013			1'347'030.30	1'317'220.30	1'009'871.00	0.00	0.00	43'907.00	0.00	965'964.00
1404001075	Brandschutzm. SZ Neualschwil	2015	30	v2013			204'291.45	204'291.45	149'812.00	0.00	0.00	6'810.00	0.00	143'002.00
1404001076	Musikschule Umn. HW Wohnung	2015	30	v2013			165'962.70	165'962.70	121'707.00	0.00	0.00	5'322.00	0.00	116'175.00
1404001077	SH Schönenbuchstr. 2.etp Licht	2015	30	v2013			228'383.05	225'128.05	165'096.00	0.00	0.00	7'504.00	0.00	157'592.00
1404001078	Werkhof Umnutz. HW Wohnung	2015	30	v2013			164'642.10	164'642.10	120'738.00	0.00	0.00	5'488.00	0.00	115'250.00
1404001079	Hallenbad: Ausgleichsbecken	2015	30	v2013			52'517.50	52'517.50	38'511.00	0.00	0.00	1'750.00	0.00	36'761.00
1404001080	SH Schönenbuchstrasse Inv 2015	2016	30	v2013			179'790.75	171'953.75	131'830.00	0.00	0.00	5'732.00	0.00	126'098.00
1404001081	Flachdach Tagesheim	2016	30	v2013			135'034.45	114'634.45	87'887.00	0.00	0.00	3'821.00	0.00	84'066.00
1404001082	Brandschutzm. SZ Neualschwil 2	2016	30	v2013			821'681.20	821'681.20	697'819.00	0.00	0.00	30'340.00	0.00	667'479.00
1404001083	Innenausbau KiGA Langmatten II	2017	30	v2013			487'958.85	487'958.85	390'369.00	0.00	0.00	16'265.00	0.00	374'104.00
1404001084	SH Schönenbuchstrasse Inv 2016	2017	30	v2013			718'570.50	718'570.50	595'212.00	0.00	0.00	24'800.00	0.00	570'412.00
1404001085	SZ Neualschwil Invest 16+17	2018	30	v2013			316'997.30	316'997.30	264'163.00	0.00	0.00	10'567.00	0.00	253'596.00
1404001086	Fenster Freizeithaus	2017	30	v2013			72'974.45	72'974.45	58'380.00	0.00	0.00	2'432.00	0.00	55'948.00
1404001087	TUK: Kanalisationssanierung	2017	30	v2013			28'527.00	28'527.00	22'821.00	0.00	0.00	951.00	0.00	21'870.00
1404001088	Dach und Küche FZH	2018	30	v2013			257'487.60	257'487.60	214'573.00	0.00	0.00	8'583.00	0.00	205'990.00
1404001089	Friedhof Inlinersanierung	2018	30	v2013			20'501.20	20'501.20	17'086.00	0.00	0.00	683.00	0.00	16'403.00
1404001090	Rückbau Bettenacker	2019	30	v2013			1'469'095.45	1'469'095.45	1'277'151.00	0.00	0.00	49'121.00	0.00	1'228'030.00
1404001091	Rückb. Schulhaus Gartenstr.TUK	2019	30	v2013			493'421.20	493'421.20	428'349.00	0.00	0.00	16'475.00	0.00	411'874.00
1404001092	Werkhof Div. Erneuerungen	2019	30	v2013			92'787.20	92'787.20	80'415.00	0.00	0.00	3'093.00	0.00	77'322.00

15. Auszug aus der Anlagebuchhaltung des Verwaltungsvermögens

Einwohnergemeinde Allschwil		AUSZUG AUS DER ANLAGEBUCHHALTUNG DES VERWALTUNGSVERMÖGENS												
Konto	Bezeichnung	Par-zelle	Fläche in m2	Jahr der ersten Abschreibung	Nutzungsdauer		Anschaffungswert		Buchwert 1.1.2023	2023				Buchwert 31.12.2023
					kat.	verk. letztes Jahr	brutto	netto		Investitionen		Abschreibungen		
									Ausgaben	Einnahmen	Planmässig	Ausser-planmässig		
1404001093	Q-Treff Dürrenmatt. (Spielger)			2020	30		167'181.35	167'181.35	150'463.00	0.00	0.00	5'573.00	0.00	144'890.00
1404001094	KG Metzgersmatten Ersatzneubau			2020	30		27'999.95	27'999.95	25'201.00	0.00	0.00	933.00	0.00	24'268.00
1404001095	Umbau EG Gemeindezentrum			2019	30		49'470.05	49'470.05	44'352.00	0.00	0.00	1'706.00	0.00	42'646.00
1404001096	SH Schönenbuchstr. 12/14; Div.			2019	30		259'857.35	259'857.35	232'975.00	0.00	0.00	8'961.00	0.00	224'014.00
1404001097	Abluftanl./Lüftungserg.			2019	30		138'742.40	138'742.40	124'390.00	0.00	0.00	4'784.00	0.00	119'606.00
1404001098	Schliessanl./GZ Baslerstr. 111			2019	30		104'069.35	104'069.35	93'303.00	0.00	0.00	3'589.00	0.00	89'714.00
1404001099	SZ Neualschwil Div. Arbeiten			2016	30		60'565.10	60'565.10	53'578.00	0.00	0.00	2'329.00	0.00	51'249.00
1404001100	WC Anlage KG Langenhag			2020	30		78'427.25	78'427.25	70'585.00	0.00	0.00	2'614.00	0.00	67'971.00
1404001101	FZH Ersatz Holzpavillon			2020	30		126'595.70	126'595.70	114'203.00	0.00	0.00	4'230.00	0.00	109'973.00
1404001102	Ersatz Fenster und Storen Musikschule			2020	30		528'328.65	528'328.65	480'811.00	0.00	0.00	17'808.00	0.00	463'003.00
1404001103	Hallenbad Lüftungsanlage			2020	30		649'781.05	649'781.05	587'885.00	0.00	0.00	21'774.00	0.00	566'111.00
1404001104	Heimattmuseum			2020	30		13'462.50	13'462.50	12'116.00	0.00	0.00	449.00	0.00	11'667.00
1404001105	Villa Guggenheim; div. Arbeite			2021	30		256'747.15	256'747.15	239'631.00	0.00	0.00	8'558.00	0.00	231'073.00
1404001106	SZ Neualschwil, Aussenbereich			2021	30		130'870.70	130'870.70	122'146.00	0.00	0.00	4'362.00	0.00	117'784.00
1404001107	Hallenbad: Kalt und Warmwasser			2021	30		120'000.00	120'000.00	112'000.00	0.00	0.00	4'000.00	0.00	108'000.00
1404001108	Hallenbad: Rev. Ausgl.becken			2021	30		64'962.65	64'962.65	60'632.00	0.00	0.00	2'165.00	0.00	58'467.00
1404001109	Hallenbad:Kass.anl/Drehkreuz			2021	30		79'617.27	79'617.27	75'014.00	0.00	0.00	2'679.00	0.00	72'335.00
1404001110	Hegeh.m.weg; San.Hausanschl.			2021	30		166'247.65	166'247.65	160'021.00	0.00	0.00	5'715.00	0.00	154'306.00
1404001111	FZH Sanierung Hausanschüsse			2021	30		164'182.45	164'182.45	158'253.00	0.00	0.00	5'652.00	0.00	152'601.00
1404001112	SH Schönenbuchstr. Aussenraumgestaltung			2022	30		272'313.80	272'313.80	263'237.00	0.00	0.00	9'077.00	0.00	254'160.00
1404001113	Nachtrag Schulhaus Gartenhof	A5447		2021	26*	2046	212'057.75	212'057.75	195'746.00	0.00	0.00	8'156.00	0.00	187'590.00
1404001114	SH Gartenhof / Saal	A5447		2021	30		54'408.40	54'408.40	50'781.00	0.00	0.00	1'814.00	0.00	48'967.00
1404001115	Hallenbad; Div. Arbeiten			2021	30		598'252.00	598'252.00	558'804.00	0.00	0.00	19'957.00	0.00	538'847.00
1404001116	Nachrüstung Sicherheitseinrichtung			2022	30		284'758.10	284'758.10	275'266.00	0.00	0.00	9'492.00	0.00	265'774.00
1404001117	Alte Gemeindeverwaltung	A368	291	2021	30		2'000'000.00	2'000'000.00	1'866'666.00	0.00	0.00	66'667.00	0.00	1'799'999.00
1404001118	Auspuff Zivilschutzanlage SanHist			2022	30		121'457.20	121'457.20	117'409.00	0.00	0.00	4'049.00	0.00	113'360.00
1404001119	SH Gartenstrasse - Wiederinbetriebnahme	A1285	461	2022	30		359'944.30	359'944.30	347'946.00	0.00	0.00	11'998.00	0.00	335'948.00
1404001120	Hallenbad; Salz-Elektrolyse			2022	30		88'934.74	88'934.74	85'970.00	0.00	0.00	2'964.00	0.00	83'006.00
1404001121	Sportanlage Im Brül; Schliessanlage			2022	30		45'470.00	45'470.00	43'954.00	0.00	0.00	1'516.00	0.00	42'438.00
1404001122	ZSA Hagmatten Wiederinbetriebnahme			2022	30		49'198.30	49'198.30	47'558.00	0.00	0.00	1'640.00	0.00	45'918.00
1404001123	PV Anlage Gemeindeverwaltung			2024	30		266'435.25	266'435.25	165'983.90	100'451.35	0.00	0.00	0.00	266'435.25
1404001124	KG Schlappenmatten Sanierung Senkung			2022	30		18'166.35	18'166.35	15'999.00	1'615.50	0.00	607.50	0.00	17'007.00
1404001125	Villa Guggenheim; Ersatz Schliessanlage			2022	30		50'085.75	50'085.75	48'416.00	0.00	0.00	1'670.00	0.00	46'746.00
1404001126	GZ Umgestaltung - Vergrösserung Pausenraum			2022	30		31'613.10	31'613.10	30'559.00	0.00	0.00	1'054.00	0.00	29'505.00
1404001127	Werkhof Fahrzeughebebühne			2023	30		3'302.15	3'302.15	3'302.15	0.00	0.00	110.15	0.00	3'192.00
1404001128	SZ Neualschwil, Sanierung Wohnung 2. OG			2023	30		75'491.25	75'491.25	75'491.25	0.00	0.00	2'516.25	0.00	72'975.00
1404001129	Aufwertung Bushaltestellen			2023	30		1'127'601.15	1'127'601.15	877'593.80	250'007.35	0.00	37'587.15	0.00	1'090'014.00
1404001130	FZH: Ersatz Holzpavillon Ausführung (NEU)			2024	30		1'906'026.10	1'906'026.10	297'104.75	1'608'921.35	0.00	0.00	0.00	1'906'026.10
1404001131	SH Schönenbuchstrasse, Sanierung 1. UG + Werkräume			2023	30		164'046.85	164'046.85	164'046.85	0.00	0.00	5'467.85	0.00	158'579.00
1404001132	KG Metzgersmatten Ersatzneubau Planung (neu)			2023	30		21'231.40	21'231.40	21'231.40	0.00	0.00	707.40	0.00	20'524.00
1404001133	SH Schönenbuchstrasse, Brandschutzmassnahmen			2023	30		78'197.40	78'197.40	78'197.40	0.00	0.00	2'606.40	0.00	75'591.00
1404001134	SH Schönenbuchstrasse, Neue Klassen-/Gruppenräume			2023	30		74'976.80	74'976.80	74'976.80	0.00	0.00	2'498.80	0.00	72'478.00
1404001135	Hallenbad; Sanierung WC-Anlagen			2023	30		76'764.85	76'764.85	76'764.85	0.00	0.00	2'558.85	0.00	74'206.00
1404001136	SZ Neualschwil, Ersatz Sporthallen Sektionaltore			2023	30		29'646.40	29'646.40	29'646.40	0.00	0.00	988.40	0.00	28'658.00
1404001137	SH Schönenbuchstr., Ersatz Sporthallen Sekt.tore			2023	30		41'839.50	41'839.50	41'839.50	0.00	0.00	1'394.50	0.00	40'445.00
1404001138	SH Schönenbuchstr., Renovation Fensterläden			2023	30		5'905.20	5'905.20	5'905.20	0.00	0.00	197.20	0.00	5'708.00
1404001139	Friedhof, Sanierung WC Rauracherweg			2023	30		26'390.30	26'390.30	686.05	25'704.25	0.00	879.30	0.00	25'511.00
1404001140	Musikschule Ersatz Schliessung			2023	30		99'447.60	99'447.60	60'630.75	38'816.85	0.00	3'314.60	0.00	96'133.00
1404001141	Optimierung Büroraum SDG Gemeindezentrum			2024	30		120'309.75	120'309.75	0.00	120'309.75	0.00	0.00	0.00	120'309.75
1404001142	SH Gartenhof, Turnhalle Ersatz Hebebühne			2024	30		49'983.45	49'983.45	0.00	49'983.45	0.00	0.00	0.00	49'983.45
1404001143	Neuerstellung Spielplatz Pastorenweg			2024	30		23'146.95	23'146.95	0.00	23'146.95	0.00	0.00	0.00	23'146.95
14041 Wasserversorgung							234'003.00	36'273.00	0.00	0.00	0.00	0.00	0.00	0.00
1404101000	Reservoir/Pumpwerk Schönenbstr	B828		v2013			1.00	1.00	0.00	0.00	0.00	0.00	0.00	0.00
1404101001	Pumpwerk/Reservoir Zeigerweg	C819		v2013			2.00	2.00	0.00	0.00	0.00	0.00	0.00	0.00
1404101002	Wasserturm Lange Ägerten	C1517		v2013			234'000.00	36'270.00	0.00	0.00	0.00	0.00	0.00	0.00

15. Auszug aus der Anlagebuchhaltung des Verwaltungsvermögens

Einwohnergemeinde Allschwil													AUSZUG AUS DER ANLAGEBUCHHALTUNG DES VERWALTUNGSVERMOGENS			
Konto	Bezeichnung	Par-zelle	Fläche in m2	Jahr der ersten Abschreibung	Nutzungsdauer		Anschaffungswert		Buchwert 1.1.2023	2023				Buchwert 31.12.2023		
					kat.	verk. letztes Jahr	brutto	netto		Investitionen		Abschreibungen				
										Ausgaben	Einnahmen	Planmässig	Ausser-planmässig			
14043 Abfallbeseitigung							330'976.10	330'976.10	277'203.00	0.00	0.00	10'961.00	0.00	266'242.00		
1404301000	Werkstoffsammelstelle (UnS)			2017	30		75'585.70	75'585.70	58'781.00	0.00	0.00	2'449.00	0.00	56'332.00		
1404301001	Werkstoffsammelstelle Werkhof			2016	30		90'879.95	90'879.95	69'677.00	0.00	0.00	3'029.00	0.00	66'648.00		
1404301002	Wertstoffsam.stelle Spitzwald			2020	30		143'982.30	143'982.30	129'585.00	0.00	0.00	4'799.00	0.00	124'786.00		
1404301003	Wertstoffsam.stelle Allschwil Dorf			2021	30		20'528.15	20'528.15	19'160.00	0.00	0.00	684.00	0.00	18'476.00		
1405 Waldungen							27'253.00	27'253.00	7'631.00	0.00	0.00	1'499.00	0.00	6'132.00		
14050 Waldungen							27'253.00	27'253.00	7'631.00	0.00	0.00	1'499.00	0.00	6'132.00		
1405001007	Herrenweg	C1098	85174	v2013			1.00	1.00	0.00	0.00	0.00	0.00	0.00	0.00		
1405001008	Schönenbuchrain	B936	543	v2013			1.00	1.00	0.00	0.00	0.00	0.00	0.00	0.00		
1405001009	Leimgrubenweg	B937	4175	v2013			1.00	1.00	0.00	0.00	0.00	0.00	0.00	0.00		
1405001010	Neumatten	B1291	1740	v2013			27'250.00	27'250.00	7'631.00	0.00	0.00	1'499.00	0.00	6'132.00		
1406 Mobilien							13'189'075.63	12'239'167.14	5'292'331.95	531'019.75	27'309.00	952'961.65	0.00	4'843'081.05		
14060 Allgemeiner Haushalt							11'889'121.73	11'775'172.83	5'112'577.95	531'019.75	27'309.00	926'220.65	0.00	4'690'068.05		
1406001000	Diverses allg. Verwaltung			v2013			1'403'392.75	1'403'392.75	392'951.00	0.00	0.00	77'187.00	0.00	315'764.00		
1406001001	Diverses Verkehr			v2013			1'063'998.65	1'063'998.65	293'464.00	0.00	0.00	58'520.00	0.00	234'944.00		
1406001002	Diverses Gesundheit			v2013			57'796.65	57'796.65	16'181.00	0.00	0.00	3'179.00	0.00	13'002.00		
1406001003	Diverses Kultur und Freizeit			v2013			67'203.35	67'203.35	18'819.00	0.00	0.00	3'696.00	0.00	15'123.00		
1406001004	Diverses Bildung			v2013			115'000.00	115'000.00	32'200.00	0.00	0.00	6'325.00	0.00	25'875.00		
1406001005	Diverses öff. Sicherheit			v2013			176'110.00	176'110.00	49'311.00	0.00	0.00	9'686.00	0.00	39'625.00		
1406001006	Diverses			v2013			5.11	5.11	0.00	0.00	0.00	0.00	0.00	0.00		
1406001007	Frontmäher 2014 (Fzg. Hausw.)			2015	10		28'989.70	28'989.70	5'798.00	0.00	0.00	2'899.00	0.00	2'899.00		
1406001008	Erneuerung Speichersystem 2014			2015	5*	2019	125'564.30	125'564.30	0.00	0.00	0.00	0.00	0.00	0.00		
1406001009	Aebi MFH 2500 Kehrmaschine			2015	10		136'546.60	109'237.60	27'309.00	0.00	27'309.00	0.00	0.00	0.00		
1406001010	ICT an PS (und KG)			2015	5*	2019	436'253.98	436'253.98	0.00	0.00	0.00	0.00	0.00	0.00		
1406001011	Erneuerung Wlan			2015	5*	2019	14'573.00	14'573.00	0.00	0.00	0.00	0.00	0.00	0.00		
1406001012	Grundausstattung/Möblierung KG			2015	10		101'070.60	101'070.60	20'215.00	0.00	0.00	10'107.00	0.00	10'108.00		
1406001013	Ersatz Rettungsmaterial 2014			2015	10		76'844.65	76'844.65	15'369.00	0.00	0.00	7'684.00	0.00	7'685.00		
1406001014	Kommandofahrzeug Feuerwehr			2015	10		69'566.70	69'566.70	13'913.00	0.00	0.00	6'956.00	0.00	6'957.00		
1406001015	Erneuerung Backup 2014			2015	5*	2019	20'647.20	20'647.20	0.00	0.00	0.00	0.00	0.00	0.00		
1406001016	Möblierung+Spielmaterial TAS			2016	10		14'425.05	14'425.05	4'328.00	0.00	0.00	1'443.00	0.00	2'885.00		
1406001017	Grundausstattung/Möblierung KG			2016	10		65'831.40	65'831.40	19'750.00	0.00	0.00	6'583.00	0.00	13'167.00		
1406001018	Renault Kangoo Elektro HW			2016	10		19'703.00	19'703.00	5'912.00	0.00	0.00	1'971.00	0.00	3'941.00		
1406001019	Kleintraktor Friedhof			2016	10		85'193.65	71'193.65	21'359.00	0.00	0.00	7'120.00	0.00	14'239.00		
1406001020	Möbiliar Schulhaus Gartenhof			2017	10		2'869'757.80	2'869'757.80	1'153'842.00	0.00	0.00	288'460.00	0.00	865'382.00		
1406001021	IT(Hard-Software) SH Gartenhof			2017	5*	2021	101'375.05	101'375.05	0.00	0.00	0.00	0.00	0.00	0.00		
1406001022	Hallenbad; Steuerungsschrank			2018	15*	2032	96'078.55	96'078.55	64'053.00	0.00	0.00	6'405.00	0.00	57'648.00		
1406001023	Ersatz 6 zentrale Server			2017	5*	2021	60'451.85	60'451.85	0.00	0.00	0.00	0.00	0.00	0.00		
1406001024	Ausb.Netzwerkinfrastruktur JFZ			2017	5*	2021	23'718.95	23'718.95	0.00	0.00	0.00	0.00	0.00	0.00		
1406001025	Traktor Kubota 2016			2017	10		139'340.00	139'340.00	55'736.00	0.00	0.00	13'934.00	0.00	41'802.00		
1406001026	Mob. KG Langmatte u. Rankacker			2018	10		50'063.65	50'063.65	25'033.00	0.00	0.00	5'007.00	0.00	20'026.00		
1406001027	ICT-Arbeitsplätze Schulleiter			2017	5*	2021	20'009.15	20'009.15	0.00	0.00	0.00	0.00	0.00	0.00		
1406001028	Schiessanlage (Technik)			2018	10		128'489.00	128'489.00	66'609.00	0.00	0.00	13'322.00	0.00	53'287.00		
1406001029	Atemschutzkompressor			2018	10		26'371.85	26'371.85	13'187.00	0.00	0.00	2'637.00	0.00	10'550.00		
1406001030	Ersatz Netzwerkkomponenten GVA			2018	5*	2022	131'313.85	127'526.05	0.00	0.00	0.00	0.00	0.00	0.00		
1406001031	Materialtransportfahrz. ZS/FW			2018	10		59'852.10	0.00	0.00	0.00	0.00	0.00	0.00	0.00		
1406001032	Lieferwagen allg. Dienste WH			2018	10		48'061.10	48'061.10	24'028.00	0.00	0.00	4'806.00	0.00	19'222.00		
1406001033	Mob. Gemeindeverwaltung 2020			2018	10		91'333.25	91'333.25	48'943.00	0.00	0.00	9'789.00	0.00	39'154.00		
1406001034	Hallenbad; Wasseraufbereitung			2018	15*	2032	53'479.65	53'479.65	35'654.00	0.00	0.00	3'565.00	0.00	32'089.00		
1406001035	Kleintraktor Sportanlage			2018	10*	2027	51'090.89	51'090.89	26'488.00	0.00	0.00	5'298.00	0.00	21'190.00		
1406001036	Kl. LWG baulicher Unterhalt			2019	10		210'723.85	210'723.85	126'435.00	0.00	0.00	21'072.00	0.00	105'363.00		
1406001037	Rotomaten Steuern			2020	10		136'323.75	136'323.75	95'427.00	0.00	0.00	13'632.00	0.00	81'795.00		
1406001038	Ersatz Wischmaschine			2020	10*	2029	205'225.25	205'225.25	143'658.00	0.00	0.00	20'523.00	0.00	123'135.00		
1406001039	SH Neualtschwil, Div. Möbel KZ			2020	10*	2029	836'536.70	836'536.70	613'771.00	0.00	0.00	87'682.00	0.00	526'089.00		

15. Auszug aus der Anlagebuchhaltung des Verwaltungsvermögens

Einwohnergemeinde Allschwil														AUSZUG AUS DER ANLAGEBUCHHALTUNG DES VERWALTUNGSVERMOGENS				
Konto	Bezeichnung	Par-zelle	Fläche in m2	Jahr der ersten Abschreibung	Nutzungsdauer		Anschaffungswert		Buchwert 1.1.2023	2023				Buchwert 31.12.2023				
					kat.	verk. letztes Jahr	brutto	netto		Investitionen		Abschreibungen						
										Ausgaben	Einnahmen	Planmässig	Ausser-planmässig					
1406001040	Elektro - Fahrzeug (Renault)			2020	10*	2029	26'643.50	26'643.50	18'651.00	0.00	0.00	2'664.00	0.00	15'987.00				
1406001041	Ersatz Optimierung Back UP			2020	10*	2029	61'225.90	61'225.90	44'418.00	0.00	0.00	6'345.00	0.00	38'073.00				
1406001042	LKW Arbeitsbühne			2020	10*	2029	112'277.25	112'277.25	78'594.00	0.00	0.00	11'228.00	0.00	67'366.00				
1406001043	Bagger			2020	10*	2029	83'521.00	83'521.00	58'465.00	0.00	0.00	8'352.00	0.00	50'113.00				
1406001044	Server für Desktop Beschleunig			2021	5*	2025	64'423.40	64'423.40	38'654.00	0.00	0.00	12'885.00	0.00	25'769.00				
1406001045	Polizeifahrzeug			2021	10*	2030	81'305.15	81'305.15	65'044.00	0.00	0.00	8'130.00	0.00	56'914.00				
1406001046	Erneuerung Speichersystem			2021	10*	2030	87'100.00	87'100.00	69'680.00	0.00	0.00	8'710.00	0.00	60'970.00				
1406001047	Hallenbad; Garderobenschränke			2021	10		72'583.00	72'583.00	58'067.00	0.00	0.00	7'258.00	0.00	50'809.00				
1406001048	Ersatz Hoftrack			2021	10		40'902.80	40'902.80	32'723.00	0.00	0.00	4'090.00	0.00	28'633.00				
1406001049	Autodrehleiter FW			2022	10		759'231.15	750'231.15	675'208.00	0.00	0.00	75'023.00	0.00	600'185.00				
1406001050	Ersatz Klimaanlage Rechenzentrum			2022	10*	2031	72'455.30	72'455.30	65'210.00	0.00	0.00	7'246.00	0.00	57'964.00				
1406001051	Ersatz Toilettenwagen			2023	10		70'507.35	70'507.35	70'507.35	0.00	0.00	7'050.35	0.00	63'457.00				
1406001052	Neubeschaffung Gabelstapler			2023	10*	2032	53'836.00	53'836.00	53'836.00	0.00	0.00	5'384.00	0.00	48'452.00				
1406001053	Begegnungszone Musikschule			2023	10		16'939.90	16'939.90	16'939.90	0.00	0.00	1'693.90	0.00	15'246.00				
1406001054	Werkraum- und Klassenzimmerausstattung			2023	10*	2032	67'610.95	67'610.95	67'492.60	118.35	0.00	6'760.95	0.00	60'850.00				
1406001055	Erneuerung/Erweiterung WLAN/LAN Gemeindeverwaltung			2023	5*	2027	55'734.30	55'734.30	55'734.30	0.00	0.00	11'147.30	0.00	44'587.00				
1406001056	Ersatz IT-Server & SAN Switche			2023	5*	2027	171'701.35	171'701.35	171'701.35	0.00	0.00	34'340.35	0.00	137'361.00				
1406001057	Fach- und Nebenräume Schulhäuser			2023	10*	2032	18'617.25	18'617.25	9'089.90	9'527.35	0.00	1'861.25	0.00	16'756.00				
1406001058	Ersatz Virtuelle Tape Library			2023	5*	2027	32'819.55	32'819.55	32'819.55	0.00	0.00	6'563.55	0.00	26'256.00				
1406001059	Ersatz LAN (Netzwerkkomponenten)			2024	5*	2028	182'694.20	182'694.20	0.00	182'694.20	0.00	0.00	0.00	182'694.20				
1406001060	Erneuerung WLAN/LAN Schulhaus Gartenhof			2024	5*	2028	113'172.25	113'172.25	0.00	113'172.25	0.00	0.00	0.00	113'172.25				
1406001061	Ersatz Wischmaschine			2024	8*	2031	225'507.60	225'507.60	0.00	225'507.60	0.00	0.00	0.00	225'507.60				
14061 Wasserversorgung							1'084'953.90	248'994.31	119'554.00	0.00	0.00	14'916.00	0.00	104'638.00				
1406101000	Diverse Mobilien			v2013			925'000.00	89'040.41	0.00	0.00	0.00	0.00	0.00	0.00				
1406101002	Ersatz Prozessleitsystem			2018	10		47'519.00	47'519.00	18'363.00	0.00	0.00	3'673.00	0.00	14'690.00				
1406101003	Ersatz Lieferwagen mit Ladekran			2022	10		112'434.90	112'434.90	101'191.00	0.00	0.00	11'243.00	0.00	89'948.00				
14063 Abfallbeseitigung							215'000.00	215'000.00	60'200.00	0.00	0.00	11'825.00	0.00	48'375.00				
1406301000	Diverse Mobilien			v2013			215'000.00	215'000.00	60'200.00	0.00	0.00	11'825.00	0.00	48'375.00				
1409 übrige Sachanlagen							1.00	1.00	0.00	0.00	0.00	0.00	0.00	0.00				
14092 Abwasserbeseitigung							1.00	1.00	0.00	0.00	0.00	0.00	0.00	0.00				
1409201000	Vorräte Abwasser			v2013			1.00	1.00	0.00	0.00	0.00	0.00	0.00	0.00				
142 Immaterielle Anlagen							4'292'742.20	4'199'742.20	2'566'785.45	499'627.50	0.00	263'196.05	0.00	2'803'216.90				
1420 Software							307'313.85	307'313.85	11'020.45	28'079.60	0.00	7'820.05	0.00	31'280.00				
14200 Allgemeiner Haushalt							307'313.85	307'313.85	11'020.45	28'079.60	0.00	7'820.05	0.00	31'280.00				
1420001000	Software 2014			2015	5		112'139.95	112'139.95	0.00	0.00	0.00	0.00	0.00	0.00				
1420001001	Kosten- und Leistungsrechnung			2015	5		36'615.05	36'615.05	0.00	0.00	0.00	0.00	0.00	0.00				
1420001002	Software 2015			2016	5		13'932.00	13'932.00	0.00	0.00	0.00	0.00	0.00	0.00				
1420001003	Einführung Schuladministration			2018	5		61'506.00	61'506.00	0.00	0.00	0.00	0.00	0.00	0.00				
1420001004	Erweiterung Nest/Abacus Lizenz			2018	5		44'020.80	44'020.80	0.00	0.00	0.00	0.00	0.00	0.00				
1420001005	KLIBnet Module BFZ und			2023	5		39'100.05	39'100.05	11'020.45	28'079.60	0.00	7'820.05	0.00	31'280.00				

15. Auszug aus der Anlagebuchhaltung des Verwaltungsvermögens

Einwohnergemeinde Allschwil													AUSZUG AUS DER ANLAGEBUCHHALTUNG DES VERWALTUNGSVERMÖGENS												
Konto	Bezeichnung	Par- zelle	Fläche in m2	Jahr der ersten Abschrei- bung	Nutzungsdauer		Anschaffungswert		Buchwert 1.1.2023	2023				Buchwert 31.12.2023											
					kat.	verk. letztes Jahr	brutto	netto		Investitionen		Abschreibungen													
										Ausgaben	Einnahmen	Planmässig	Ausser- planmässig												
1429 Planwerke							3'985'428.35	3'892'428.35	2'555'765.00	471'547.90	0.00	255'376.00	0.00	2'771'936.90											
14290 Allgemeiner Haushalt							3'823'161.45	3'823'161.45	2'555'765.00	402'283.00	0.00	255'376.00	0.00	2'702'672.00											
1429001000	Diverse Planwerke			v2013			89'210.70	89'210.70	24'978.00	0.00	0.00	4'907.00	0.00	20'071.00											
1429001001	Naturgefahrenkarte			2017	15		36'010.85	36'010.85	21'605.00	0.00	0.00	2'401.00	0.00	19'204.00											
1429001002	Raumnutzungskonzept 2020			2016	15		53'094.45	53'094.45	28'316.00	0.00	0.00	3'539.00	0.00	24'777.00											
1429001003	Grün- und Freiraumkonzept			2015	15		139'032.75	139'032.75	64'881.00	0.00	0.00	9'269.00	0.00	55'612.00											
1429001004	Zonenrevision Landschaft			2015	15		152'686.45	152'686.45	71'254.00	0.00	0.00	10'179.00	0.00	61'075.00											
1429001005	Betreutes Wohnen Wegmatten			2018	15		534'980.90	534'980.90	357'045.00	0.00	0.00	35'704.00	0.00	321'341.00											
1429001006	Projektiertung Wegmattenpark			2017	15		201'755.15	201'755.15	124'693.00	0.00	0.00	13'855.00	0.00	110'838.00											
1429001007	SH Bettenacker Nachnutzung			2016	15		4'320.00	4'320.00	2'304.00	0.00	0.00	288.00	0.00	2'016.00											
1429001008	Vermess.Aufarbeit. Feldgebiet			2018	15		122'518.65	122'518.65	84'721.00	0.00	0.00	8'472.00	0.00	76'249.00											
1429001009	Räumliches Entwicklungskonzept			2018	15		195'895.45	195'895.45	130'596.00	0.00	0.00	13'060.00	0.00	117'536.00											
1429001010	SH Neualtschwil Analyse			2019	15		88'081.80	88'081.80	67'688.00	0.00	0.00	6'153.00	0.00	61'535.00											
1429001011	A7 Masterplan Binningerstr.			2019	15		424'320.80	424'320.80	318'258.00	0.00	0.00	28'933.00	0.00	289'325.00											
1429001012	Rev. Zonenvorschrift Siedlung			2020	15		572'930.95	572'930.95	474'905.00	0.00	0.00	39'575.00	0.00	435'330.00											
1429001013	Umsetzung Immobilienstrategie			2021	15		54'181.15	54'181.15	46'957.00	0.00	0.00	3'612.00	0.00	43'345.00											
1429001014	Erarbeitung Spielplatzstrategie			2021	15		33'024.20	33'024.20	28'621.00	0.00	0.00	2'202.00	0.00	26'419.00											
1429001015	Aufwertung Park Tulpenweg Planung			2022	15		140'170.55	140'170.55	130'826.00	0.00	0.00	9'345.00	0.00	121'481.00											
1429001016	Tempo 30 und Begegnungszonen, Gutachten			2022	15		26'884.60	26'884.60	7'654.00	18'683.95	0.00	1'880.95	0.00	24'457.00											
1429001017	Planungsarbeiten T-30 Quartierstrassen			2023	15		142'747.85	142'747.85	121'082.45	21'665.40	0.00	9'516.85	0.00	133'231.00											
1429001018	Rev. Zonenvorschrift Siedlung Teil 2			2023	15		458'791.50	458'791.50	310'540.35	148'251.15	0.00	30'586.50	0.00	428'205.00											
1429001019	Neugestaltung Dorfplatz, Planung			2023	15		59'320.65	59'320.65	59'320.65	0.00	0.00	3'954.65	0.00	55'366.00											
1429001020	Langsamverkehrskonzept			2023	15		89'100.15	89'100.15	31'774.80	57'325.35	0.00	5'940.15	0.00	83'160.00											
1429001021	Planung Lindenplatz			2023	15		115'348.65	115'348.65	36'576.25	78'772.40	0.00	7'689.65	0.00	107'659.00											
1429001022	Erarbeitung Spielplatzstrategie inkl. Pilotprojekt			2023	15		64'703.25	64'703.25	11'168.50	53'534.75	0.00	4'313.25	0.00	60'390.00											
1429001023	Vorprojekt Heimatmuseum neu			2024	15		24'050.00	24'050.00	0.00	24'050.00	0.00	0.00	0.00	24'050.00											
14291 Wasserversorgung							93'000.00	0.00	0.00	0.00	0.00	0.00	0.00	0.00											
1429101000	Diverse Planwerke			v2013			93'000.00	0.00	0.00	0.00	0.00	0.00	0.00	0.00											
14292 Abwasserbeseitigung							69'266.90	69'266.90	0.00	69'264.90	0.00	0.00	0.00	69'264.90											
1429201000	Planwerke Abwasserbeseitigung			v2013			2.00	2.00	0.00	0.00	0.00	0.00	0.00	0.00											
1429201001	Genereller Entwässerungsplan			2024	15		69'264.90	69'264.90	0.00	69'264.90	0.00	0.00	0.00	69'264.90											
144 Darlehen							610'000.00	290'000.00	240'000.00	0.00	20'000.00	0.00	0.00	220'000.00											
1446 Darl.an priv.Organisat.o.Erwerbszweck							610'000.00	290'000.00	240'000.00	0.00	20'000.00	0.00	0.00	220'000.00											
14460 Darl.an priv.Organisat.o.Erwerbszweck							610'000.00	290'000.00	240'000.00	0.00	20'000.00	0.00	0.00	220'000.00											
1446001000	Betriebskostenvorschuss ORS	ORS		v2013			40'000.00	0.00	0.00	0.00	0.00	0.00	0.00	0.00											
1446001001	Betriebskostenvorschuss STTA	Allschwil		v2013			70'000.00	70'000.00	0.00	0.00	0.00	0.00	0.00	0.00											
1446001002	Darlehen Spix Tagesstätte			2015	20		400'000.00	220'000.00	240'000.00	0.00	20'000.00	0.00	0.00	220'000.00											
1446001003	Darlehen STTA			2015	20		100'000.00	0.00	0.00	0.00	0.00	0.00	0.00	0.00											
145 Beteiligungen							20'000.00	20'000.00	20'000.00	0.00	0.00	0.00	0.00	20'000.00											
1454 Beteilig.an öffentl.Unternehmungen							20'000.00	20'000.00	20'000.00	0.00	0.00	0.00	0.00	20'000.00											
14541 Wasserversorgung							20'000.00	20'000.00	20'000.00	0.00	0.00	0.00	0.00	20'000.00											
1454001000	Hardwasser AG			v2013			20'000.00	20'000.00	20'000.00	0.00	0.00	0.00	0.00	20'000.00											

15. Auszug aus der Anlagebuchhaltung des Verwaltungsvermögens

Einwohnergemeinde Allschwil											AUSZUG AUS DER ANLAGEBUCHHALTUNG DES VERWALTUNGSVERMOGENS				
Konto	Bezeichnung	Parzelle	Fläche in m2	Jahr der ersten Abschreibung	Nutzungsdauer		Anschaffungswert		Buchwert 1.1.2023	2023				Buchwert 31.12.2023	
					kat.	verk. letztes Jahr	brutto	netto		Investitionen		Abschreibungen			
										Ausgaben	Einnahmen	Planmässig	Ausserplanmässig		
146	Investitionsbeiträge						4'618'000.00	4'618'000.00	2'072'309.52	0.00	0.00	222'731.31	0.00	1'849'578.21	
1466	Invbeitr.an priv.Org.o.Erwerbszweck						4'618'000.00	4'618'000.00	2'072'309.52	0.00	0.00	222'731.31	0.00	1'849'578.21	
14660	Invbeitr.an priv.Org.o.Erwerbszweck						4'618'000.00	4'618'000.00	2'072'309.52	0.00	0.00	222'731.31	0.00	1'849'578.21	
1466001000	Investitionsbeitrag AZB 2013			v2013			2'728'000.00	2'728'000.00	763'840.00	0.00	0.00	150'040.00	0.00	613'800.00	
1466001001	Investitionsbeitrag AZB ab 14			2015	30		1'890'000.00	1'890'000.00	1'308'469.52	0.00	0.00	72'691.31	0.00	1'235'778.21	

16. Auflistung der Anlagen des Finanzvermögens

Einwohnergemeinde Allschwil		AUFLISTUNG DER ANLAGEN DES FINANZVERMÖGENS							
Konto	Bezeichnung	Parzelle	Fläche in m2	Zone	Anschaffungs- wert	Buchwert 1.1.2023	Veränderung	Buchwert 31.12.2023	
10 Finanzvermögen					26'322'399.65	26'251'298.40	71'101.25	26'322'399.65	
1070 Total Aktien und Anteilsscheine					500.00	500.00	0.00	500.00	
10700 Total Aktien und Anteilsscheine					500.00	500.00	0.00	500.00	
1070001001	Raiffeisenbank Allschwil				500.00	500.00	0.00	500.00	
1080 Grundstücke					24'673'114.00	24'673'114.00	0.00	24'673'114.00	
10800 Grundstücke ohne Baurecht					2'140'000.00	2'140'000.00	0.00	2'140'000.00	
1080001000	Chilchacker	B977	1950	LdwZ	20'000.00	20'000.00	0.00	20'000.00	
1080001001	Widenmatten	B1014	2650	LdwZ	16'000.00	16'000.00	0.00	16'000.00	
1080001002	Sechzehnjuharten	B1091	1570	LdwZ	16'000.00	16'000.00	0.00	16'000.00	
1080001003	Neumatten	B1278	5005	LdwZ	40'000.00	40'000.00	0.00	40'000.00	
1080001004	Neumatten	B1282	3520	LdwZ	28'000.00	28'000.00	0.00	28'000.00	
1080001005	Neumatten	B1322	2410	LdwZ	22'000.00	22'000.00	0.00	22'000.00	
1080001006	Neuweilerstrasse	B1323	1295	LdwZ	11'000.00	11'000.00	0.00	11'000.00	
1080001007	Widenmatten	B1600	4290	LdwZ	26'000.00	26'000.00	0.00	26'000.00	
1080001008	Kirschner	C25	16362	LdwZ	164'000.00	164'000.00	0.00	164'000.00	
1080001009	Neuweilerstrasse	C54	659	LdwZ	7'000.00	7'000.00	0.00	7'000.00	
1080001010	In den Stöck	C62	751	LdwZ	8'000.00	8'000.00	0.00	8'000.00	
1080001011	In den Stöck	C63	2250	LdwZ	22'000.00	22'000.00	0.00	22'000.00	
1080001012	Marchstallrain	C174	6684	LdwZ	67'000.00	67'000.00	0.00	67'000.00	
1080001013	Mülibachmatten	C186	9849	LdwZ	36'000.00	36'000.00	0.00	36'000.00	
1080001014	Hinter der Strengi	C221	3425	LdwZ	34'000.00	34'000.00	0.00	34'000.00	
1080001015	Hinter der Strengi	C229	2625	LdwZ	26'000.00	26'000.00	0.00	26'000.00	
1080001016	Hinter der Strengi	C231	1433	LdwZ	14'000.00	14'000.00	0.00	14'000.00	
1080001017	Strengi	C272	1503	LdwZ	12'000.00	12'000.00	0.00	12'000.00	
1080001018	Strengi	C371	1855	LdwZ	19'000.00	19'000.00	0.00	19'000.00	
1080001019	Ziegelhof	C424	2810	LdwZ	27'000.00	27'000.00	0.00	27'000.00	
1080001020	Ziegelhof	C439	3490	LdwZ	18'000.00	18'000.00	0.00	18'000.00	
1080001021	Struetallme	C474	2840	LdwZ	23'000.00	23'000.00	0.00	23'000.00	
1080001022	Vögtenhägli	C503	2250	LdwZ	23'000.00	23'000.00	0.00	23'000.00	
1080001023	Flachenacker	C562	1010	LdwZ	10'000.00	10'000.00	0.00	10'000.00	
1080001024	Flachenacker	C563	845	LdwZ	8'000.00	8'000.00	0.00	8'000.00	
1080001025	Flachenacker	C564	1014	LdwZ	10'000.00	10'000.00	0.00	10'000.00	
1080001026	Oberchems	C642	1855	LdwZ	15'000.00	15'000.00	0.00	15'000.00	
1080001027	Oberchems	C643	1805	LdwZ	14'000.00	14'000.00	0.00	14'000.00	

16. Auflistung der Anlagen des Finanzvermögens

Einwohnergemeinde Allschwil		AUFLISTUNG DER ANLAGEN DES FINANZVERMÖGENS							
Konto	Bezeichnung	Parzelle	Fläche in m2	Zone	Anschaffungs- wert	Buchwert 1.1.2023	Veränderung	Buchwert 31.12.2023	
1080001028	Langi Ägerten	C870	1849	LdwZ	18'000.00	18'000.00	0.00	18'000.00	
1080001029	Chuttlersboden	C1255	1543	LdwZ	15'000.00	15'000.00	0.00	15'000.00	
1080001030	Hinter dem Pfandgraben	C1372	1205	LdwZ	12'000.00	12'000.00	0.00	12'000.00	
1080001031	Ziegelhof	C1381	5669	LdwZ	45'000.00	45'000.00	0.00	45'000.00	
1080001032	Ziegelhof	C1382	5278	LdwZ	42'000.00	42'000.00	0.00	42'000.00	
1080001033	Marchstallrain	C1395	7260	LdwZ	73'000.00	73'000.00	0.00	73'000.00	
1080001034	Himmelrich	B502	886	LdwZ	6'000.00	6'000.00	0.00	6'000.00	
1080001035	Im Löli	B994	1020	LdwZ	10'000.00	10'000.00	0.00	10'000.00	
1080001036	Kirschner	C87	4110	LdwZ	40'000.00	40'000.00	0.00	40'000.00	
1080001037	Kirschner	C90	3591	LdwZ	30'000.00	30'000.00	0.00	30'000.00	
1080001038	Mühlemattweg/Kirschner	C94	8108	LdwZ	72'000.00	72'000.00	0.00	72'000.00	
1080001039	Chleifeld	B556	2126	NZ	9'000.00	9'000.00	0.00	9'000.00	
1080001040	Chleifeld	B881	5889	NZ	24'000.00	24'000.00	0.00	24'000.00	
1080001041	Ziegeleien Holeereben	C1397	16967	GZ	61'000.00	61'000.00	0.00	61'000.00	
1080001042	Läuberer	C973	2471	Grünzone	25'000.00	25'000.00	0.00	25'000.00	
1080001043	Läuberer	C948	2158	LdwZ	22'000.00	22'000.00	0.00	22'000.00	
1080001048	Klarastrasse neu	B3082	865	W2	900'000.00	900'000.00	0.00	900'000.00	
10801 Grundstücke mit Baurecht					22'533'114.00	22'533'114.00	0.00	22'533'114.00	
1080101000	Baslerstrasse	A295	2815	W3	2'729'000.00	2'729'000.00	0.00	2'729'000.00	
1080101001	Mühlebachweg	B1870	5397	K1	296'000.00	296'000.00	0.00	296'000.00	
1080101002	Parkallee	A338	2451	W3	1'212'000.00	1'212'000.00	0.00	1'212'000.00	
1080101003	Hegenheimermattweg	B2979	500	W2	549'000.00	549'000.00	0.00	549'000.00	
1080101004	Schönenbuchstrasse 39	B2662	368	W2	300'000.00	300'000.00	0.00	300'000.00	
1080101005	Felsenweg 25	C1181	2890	WG4	1'429'000.00	1'429'000.00	0.00	1'429'000.00	
1080101006	Wegmattenpark	A316	13038	WG4	16'018'114.00	16'018'114.00	0.00	16'018'114.00	
1084 Überbaute Liegenschaften					1'648'785.65	1'577'684.40	71'101.25	1'648'785.65	
10840 Überbaute Liegenschaften					1'648'785.65	1'577'684.40	71'101.25	1'648'785.65	
1084001000	Dorfplatz 3	B106	1310	K1	1'648'785.65	1'577'684.40	71'101.25	1'648'785.65	

17. Auflistung der kurz- und langfristigen Finanzverbindlichkeiten

Einwohnergemeinde Allschwil		AUFLISTUNG DER KURZ- UND LANGFRISTIGEN FINANZVERBINDLICHKEITEN						
Konto	Bezeichnung/Gläubigerschaft	Beginn	Fälligkeit	Zinssatz	Zinskosten 2023	Buchwert 01.01.2023	Veränderung	Buchwert 31.12.2023
	Kurz- und langfristige Finanzverbindlichkeit				564'500.00	50'000'000.00	-10'000'000.00	40'000'000.00
201	Kurzfristige Finanzverbindlichkeiten				130'000.00	10'000'000.00	-10'000'000.00	
2010	Verbindlichkeiten ggü.Finanzintermediären				130'000.00	10'000'000.00	-10'000'000.00	
20101	Verbindlichkeiten gegenüber Post				130'000.00	10'000'000.00	-10'000'000.00	
20101.19	Postfinance	20.09.2022	20.09.2023	1.8 %	130'000.00	10'000'000.00	-10'000'000.00	
206	Langfristige Finanzverbindlichkeiten				434'500.00	40'000'000.00		40'000'000.00
2064	Darlehen				434'500.00	40'000'000.00		40'000'000.00
20640	Darlehen				434'500.00	40'000'000.00		40'000'000.00
20640.09	Luzerner PK	27.09.2013	27.09.2027	1.96 %	196'000.00	10'000'000.00		10'000'000.00
20640.10	Postfinance	27.07.2015	28.07.2025	0.66 %	66'000.00	10'000'000.00		10'000'000.00
20640.11	Migros Pensionskasse	27.07.2015	27.07.2030	1.125 %	112'500.00	10'000'000.00		10'000'000.00
20640.12	Ausgleichsfonds AHV/IV/EO	27.07.2015	28.07.2025	0.6 %	60'000.00	10'000'000.00		10'000'000.00

18. Auflistung der Rückstellungen

Einwohnergemeinde Allschwil

Konto	Bezeichnung	Buchwert 1.1.2023	Veränderung	Buchwert 31.12.2023	Begründung
	Total Rückstellungen	1'178'250.00	660'213.92	1'838'463.92	
205	Kurzfristige Rückstellungen	1'178'250.00	660'213.92	1'838'463.92	
2050	Rückstellungen aus Mehrleistungen Personal	833'250.00	133'250.00	966'500.00	
20500	Rückstellungen aus Mehrleistungen Personal	833'250.00	133'250.00	966'500.00	
20500.01	Rückstellungen aus Mehrleistungen des Personals	687'250.00	133'250.00	820'500.00	Rückstellung für Ferien- und Gleitzeitguthaben der Mitarbeitenden. Zunahme aufgrund der erstmaligen Rückstellung der Dienstaltersguthaben.
20500.02	Rückstellungen aus Mehrleistungen der Lehrkräfte	146'000.00		146'000.00	Rückstellung der Mehrlektionen für Lehrpersonen. Unverändert zum Vorjahr.
2051	Rückstellungen f.andere Ansprüche Personal	95'000.00	-95'000.00		
20510	Rückstellungen f.andere Ansprüche Personal	95'000.00	-95'000.00		
20510.01	Rückstellungen für andere Ansprüche des Personals	95'000.00	-95'000.00		Rückstellung für Ansprüche aus Lohnklagen konnte im Berichtsjahr aufgelöst werden.
2052	Rückstellungen für Prozesse		550'000.00	550'000.00	
20520	Rückstellungen für Prozesse		550'000.00	550'000.00	
20520.01	Rückstellungen für Prozesse		550'000.00	550'000.00	Rückstellung für Mängelbehebung im Zusammenhang mit dem Neubau Schulhaus Gartenhof.
2059	Übrige kurzfristige Rückstellungen	250'000.00	71'963.92	321'963.92	
20590	Übrige kurzfristige Rückstellungen	250'000.00	71'963.92	321'963.92	
20590.01	Übrige kurzfristige Rückstellungen	250'000.00	71'963.92	321'963.92	Rückstellung für die Bodensanierung Schiessplatz musste im Berichtsjahr aufgrund der erhöhten Grenzwerte angepasst werden.

19. Auflistung der Eventualverpflichtungen und -guthaben

Einwohnergemeinde Allschwil		AUFLISTUNG DER EVENTUALVERPFLICHTUNGEN UND -GUTHABEN	
Bezeichnung	Begründung		Forderungsbetrag
Eventualverpflichtungen	Folgende Parzellen im Eigentum der Gemeinde werden im Kataster der belasteten Standorte geführt:		
	Parzelle	Bezeichnung	Einschätzung gemäss Altlasten Verordnung (AltIV)
	C431	Scheibenstand Mühlemattweg	Belastet mit Untersuchungsbedarf
	A337	Alterszentrum am Bachgraben	Belastet ohne Überwachungs- und Sanierungsbedarf
	A338	Alterszentrum am Bachgraben	Belastet ohne Überwachungs- und Sanierungsbedarf
	C1098	Ziegelei	Belastet ohne Überwachungs- und Sanierungsbedarf
	C2193	Ziegelei	Belastet ohne Überwachungs- und Sanierungsbedarf
	C2184	Ziegelei	Belastet ohne Überwachungs- und Sanierungsbedarf
	C2662	Ziegelei	Belastet ohne Überwachungs- und Sanierungsbedarf
	C1397	Holeereben	Belastet ohne Überwachungs- und Sanierungsbedarf
	B2435	Leimgrubenweg	Belastet ohne Überwachungs- und Sanierungsbedarf
	B936	Engihollen	Belastet ohne Überwachungs- und Sanierungsbedarf
	B937	Engihollen	Belastet ohne Überwachungs- und Sanierungsbedarf
C1955	Schiessplatz	Belastet mit Sanierungsbedarf	
	Aktuell besteht mit Ausnahme der Parzelle C431, bei keiner dieser Parzellen dringlicher Handlungsbedarf. Allfällige Sanierungskosten sind mit Ausnahme der Rückstellung Schiessplatz (vgl. 20590) nicht bekannt.		vgl. 20590 Unbekannt Unbekannt Unbekannt Unbekannt Unbekannt Unbekannt Unbekannt Unbekannt Unbekannt Unbekannt Unbekannt Unbekannt
Eventualguthaben	Für die Jahre 2015 und 2018 haben die Gemeinden für ihre Primarlehrer und Kindergärtnerinnen Beiträge zur Beseitigung der Unterdeckung an die BLPK einbezahlt. Die Unterdeckung ist unterdessen anderweitig wieder behoben. Die einbezahlen Beiträge wurden weder an den Kanton noch an die Gemeinden zurückerstattet. Sie werden bei einer allfälligen zukünftigen Unterdeckung angerechnet.		3'698'300

20. Auflistung der privatrechtlichen Zweckbindungen

Einwohnergemeinde Allschwil		AUFLISTUNG DER PRIVATRECHTLICHEN ZWECKBINDUNGEN						
Konto	Bezeichnung	Verwendungszweck	Art der Verwendung	Zinssatz	Stand per 01.01.2023	Zunahme	Abnahme	Stand per 31.12.2023
2911	Privatrechtliche Zweckbindungen				400'145.20	4'045.50	4'831.00	399'359.70
29110	Privatrechtliche Zweckbindungen				400'145.20	4'045.50	4'831.00	399'359.70
29110.02	Legate+Erbschaften für SD Wanner/Signori	Unterstützung sozial schwacher Personen	kapitalverzehrend	0	103'652.95	800.00	1'600.00	102'852.95
29110.03	Grabunterhalt / Bestattungskosten	Bestattungskosten in Härtefällen	kapitalverzehrend	0	54'360.10	1'615.50	3'231.00	52'744.60
29110.06	Betriebsvermögen Freizeithaus	Betrieb Freizeithaus	kapitalverzehrend	0	242'132.15	1'630.00		243'762.15

21. Auflistung der Gemeindebeteiligungen

Einwohnergemeinde Allschwil										AUFLISTUNG DER GEMEINDEBETEILIGUNGEN									
Name	Rechtsform	Zweck/Tätigkeit	Kapital	Anteil der Gemeinde		Bilanzkonto	Anschaffungs- wert des Anteils	Buchwert per 31.12.2023	Haftungsumfang	Vertreter der Gemeinde									
				Kapital	Stimmen														
Total							20'000	20'000											
Stiftung Alterszentrum Am Bachgraben Allschwil/Schönenbuch	Stiftung	Alters- und Pflegeheim / Alterswohnungen	1'290'072	-	43%		-	-	Keine Haftung	Stiftungsrat: Franz Vogt Michel Pompanin Corinne Probst-Gadola									
Stiftung Geschwister Butz Lierten	Stiftung	Klassische Stiftung	10'304'686	-	33%		-	-	Keine Haftung	Stiftungsrat: Robert Vogt									
Stiftung für sozialen Wohnungsbau Allschwil	Stiftung	Förderung des sozialen Wohnungsbaus in Allschwil	753'422	-	33%		-	-	Keine Haftung	Stiftungsrat: Robert Vogt Lea van der Merwe Christian Alt									
Stiftung Tagesheime Allschwil	Stiftung	Betrieb von Tagesheimen in Allschwil	158'712	-	33%		-	-	Keine Haftung	Stiftungsrat: Christoph Morat (Robert Vogt) Sylvia Grosjean Steven Bleuler									
EBM (Genossenschaft Elektra Birseck)	Genossenschaft	Energieversorgung	1'369'083'000	-	0%		-	-	Keine Haftung	Philippe Hofmann									
Hardwasser AG	Aktiengesellschaft	Trink- und Brauchwasserversorgung	5'000'000	20'000	0%	14541	20'000	20'000	Keine Haftung	Delegierte: Philippe Hofmann Andreas Bammatter									
Stiftung Schweizerische Schule für Blindenführhunde	Stiftung	Zucht und Ausbildung von Blindenführhunden	keine Angaben vorhanden		8%				Keine Haftung	Stiftungsrat: Nicole Nüssli-Kaiser									
LV Lokalzeitungen Verlags AG	Aktiengesellschaft	Druckerzeugnisse	100'000	-	0%		-	-	Keine Haftung	Verwaltungsrat: Nicole Nüssli-Kaiser									
Bau- und Wohngenossenschaft Allschwil	Genossenschaft	Schaffung Wohnraum	keine Angaben vorhanden	-	0%				Keine Haftung	Robert Vogt									

22. Auflistung der interkommunalen Zusammenarbeit

Einwohnergemeinde Allschwil						
AUFLISTUNG DER INTERKOMMUNALEN ZUSAMMENARBEIT						
Name	Rechtsform	Zweck/Tätigkeit	Mitwirkende Gemeinden	Zahlungen im Jahr 2023	Haftungsumfang	Verteter der Gemeinde
Regionaler Führungsstab RFS	Vertrag	Katastrophen- und Nothilfeorganisation	Allschwil Schönenbuch	34'978	Solidarhaftung unbeschränkt	Philippe Hofmann Robert Vogt Nicole Nüssli-Kaiser
Gemeinsamer Bevölkerungsschutz Allschwil-Schönenbuch	Vertrag	Katastrophen- und Nothilfeorganisation	Allschwil Schönenbuch	6'500	Solidarhaftung unbeschränkt	Philippe Hofmann
Feuerwehrverbund Allschwil/Schönenbuch	Vertrag	Führung der gemeinsamen Feuerwehr	Allschwil Schönenbuch	714'014	Solidarhaftung unbeschränkt	Philippe Hofmann
Musikschule Allschwil-Schönenbuch	Vertrag	Führung der gemeinsamen Musikschule	Allschwil Schönenbuch	2'092'883	Solidarhaftung unbeschränkt	Christoph Morat
Gemeindeverbund Flugverkehr	Zweckverband	Schutz der Bevölkerung vor Fluglärm	Diverse Leimentaler Gemeinden	Keine Zahlungen, Arbeitseinsatz Verwaltungsmitarbeiter	Keine Haftung	Philippe Hofmann
Trinationaler Atomschutzverband	Zweckverband	Schutz der Bevölkerung vor Atomaren Risiken	Arlesheim, Binningen, Bottmingen, Hochwald, Oberwil, Reinach, Schö- nenbuch, Allschwil	-	Keine Haftung	Philippe Hofmann
Verband Basellandschaftlicher Gemeinden (VBLG)	Zweckverband	Interessengemeinschaft Basellandschaftlicher Gemeinden	Baselbieter Gemeinden	33'946	Keine Haftung	Nicole Nüssli-Kaiser Andreas Bammatter Patrick Dill
KESB Leimental	Gemeinsame Behörde	Kinder- und Erwachsenenschutz	Gemeinden Leimental Allschwil Schönenbuch	499'615	Zahlungspflicht für Leistungen gemäss Vertrag unbeschränkt	Robert Vogt
Regio Basiliensis	Verein	Regio Gesellschaft	Gemeinden Leimental Allschwil Schönenbuch	400	Keine Haftung	Nicole Nüssli-Kaiser
Regio TriRhena	Verein	Gemischtwirtschaftliche Plattform und Dachverband der Regio Gesellschaften	Kantone und verschiedene Gemeinden der trinationalen Agglomeration Basel	2'344	Keine Haftung	Nicole Nüssli-Kaiser
Region Leimental plus	Verein	Regionale Themen gemeinsam bearbeiten und politischen, strategische und visuellen Lösungsvorschläge erarbeiten.	Biel-Benken, Binningen, Bottmingen, Oberwil, Therwil, Ettingen, Schönenbuch, Allschwil	39'993	Keine Haftung	Nicole Nüssli
Spitex Betriebsverein - Allschwil Binningen - Schönenbuch	Verein	Kranken- und Hauspflege	Binningen, Schönenbuch, Allschwil	2'172'607*	Keine Haftung	Christoph Morat
Trinationaler Eurodistrict Basel (TEB)	Verein	Entwicklung und Vertiefung der Zusammenarbeit der trinationalen Agglomeration Basel	Kantone und verschiedene Gemeinden der trinationalen Agglomeration Basel	485	Keine Haftung	Nicole Nüssli-Kaiser
Gemeindepolizei Binningen	Vereinbarung	Zusammenarbeit im Bereich Ruhe und Ordnung	Allschwil Binningen	keine Zahlungen, Arbeitseinsatz Verwaltungsmitarbeiter	Keine Haftung	Philippe Hofmann

22. Auflistung der interkommunalen Zusammenarbeit

Einwohnergemeinde Allschwil						
AUFLISTUNG DER INTERKOMMUNALEN ZUSAMMENARBEIT						
Name	Rechtsform	Zweck/Tätigkeit	Mitwirkende Gemeinden	Zahlungen im Jahr 2023	Haftungsumfang	Verteter der Gemeinde
metrobasel	Verein	Förderung Metropolitanregion Basel	Diverse Gemeinden und Unternehmen	5'000	Keine Haftung	Nicole Nüssli-Kaiser
Schutzverband der Bevölkerung um den Flughafen Basel-Mülhausen	Verband	Schutz der Bevölkerung vor Flugemissionen	7 verschiedene Gemeinden	4'000	Keine Haftung	Franz Vogt
Verkehrs- und Raumplanungskommission Leimental	Kommission	Bearbeitung Anliegen Bereich Verkehr	Diverse Leimentaler Gemeinden	-	Keine Haftung	Franz Vogt Christoph Morat
IG Umfahrungsstrasse Allschwil	Verein	Förderung der Realisierung einer Umfahrungsstrasse in Allschwil	Diverse Vertreter Gmd Allschwil und Schönenbuch	-	Keine Haftung	Franz Vogt
Konsultativkommission "Aufgabenteilung und Finanzausgleich" (KKAF)	Kommission	Gibt Empfehlungen zu Fragen des Finanzausgleichs sowie zur Aufgabenteilung zwischen Kanton und Gemeinden ab	VBLG und diverse Gemeinden	keine Zahlungen, Arbeitseinsatz Verwaltungsmitarbeiter	Keine Haftung	Franz Vogt
Fluglärmkommission beider Basel	Kommission	Anliegen bezüglich Fluglärm	Regierung BS und BL	keine Zahlungen, Arbeitseinsatz Verwaltungsmitarbeiter	Keine Haftung	Franz Vogt
Forum Flughafen - nur mit der Region	Verein	Schutz vor schädlichen Auswirkungen des Flugverkehrs	Schönenbuch	-	Keine Haftung	Philippe Hofmann
Gemeindefachverband BL (GFVBL)	Zweckverband	Berufsvereinigung Vertritt Interesse der Stadt- und Gemeindeverwaltungen des Kanton BL	Gemeinden des Kanton BL	-	Keine Haftung	Div. Mitarbeitende der Verwaltung
Versorgungsregion ABS	Vertrag	Bildung einer Versorgungsregion gemäss § 4 APG	Binningen, Schönenbuch, Allschwil	263'281	Keine Haftung	Silvia Stucki Robert Vogt

*Die Jahresrechnung der Spitex liegt noch nicht definitiv vor, daher wird der prov. Beitrag 2023 verwendet.

23. Erläuterungen des Gemeinderates

A. Erfolgsrechnung

Budgetabweichungen von 10 % und mindestens CHF 60'000 werden in der Regel begründet.

Generelle Bemerkungen

Aufgrund der nachfolgenden generellen Bemerkungen wird bei den jeweiligen Sachkonten auf eine sich wiederholende Abweichungsbegründung verzichtet. Ausgenommen davon werden einzelne Positionen erläutert, die für das bessere Verständnis notwendig sind.

Abschreibungen

Die ordentlichen Abschreibungen erfolgen nach den Vorgaben von HRM2 und sind in der Anlagebuchhaltung detailliert ausgewiesen. Die Abschreibungen werden basierend auf den erwarteten Investitionsvorhaben des laufenden Jahres für das Folgejahr berechnet. Abweichungen zwischen der effektiven Investitionstätigkeit und der erwarteten Investitionstätigkeit zum Zeitpunkt der Budgetierung führen entsprechend zu Abweichungen bei den Abschreibungen. Gesamthaft liegen die Abschreibungen 1.0 % über den Erwartungen. Auf eine Kommentierung der einzelnen Abweichungen wird verzichtet.

0 Allgemeine Verwaltung

0120 Exekutive

0120.3132 Honorare externe Berater, Gutachter, Fachexperten

Im Zusammenhang mit den Projekten Schulraumplanung «Gesamtstrategie 2023 -2037» sowie «neue Führungsstrukturen Primarschule Allschwil» fielen wesentliche Mehrkosten im Bereich der externen Beratung an.

0220 Allgemeine Dienste

0220.3055 Krankentaggeldversicherungen

Aufgrund von Abhängigkeiten im Zusammenhang mit dem Wechsel des Versicherungsbrokers erfolgte die öffentliche Ausschreibung für eine Krankentaggeldversicherung deutlich später als erwartet. Entsprechend konnte eine Versicherungslösung erst per 1. Januar 2024 abgeschlossen werden. Demzufolge fielen im Berichtsjahr 2023 keine Prämien für eine Krankentaggeldversicherung an.

0290 Verwaltungsliegenschaften

0290.3144 Unterhalt Hochbauten

Zur Optimierung der Büroräumlichkeiten im Verwaltungsgebäude an der Baslerstrasse 111 wurde die Raumaufteilung einzelner Büros angepasst. Zudem wurde der Aufenthaltsbereich für die Mitarbeitenden verbessert. Dies hatte einmalige Mehrkosten im Berichtsjahr zur Folge.

1 Öffentliche Ordnung und Sicherheit

1110 Polizei

1110.4270 Bussen

Bei einigen Strassenbauprojekten wurden temporäre T30 Zonen eingerichtet. Die Verkehrsteilnehmenden haben das Limit aber nur ungenügend eingehalten und die Kontrolldichte wurde entsprechend erhöht. Zudem wurde die Parkkartenpflicht im ersten Jahr intensiver kontrolliert. Dies führte zu Mehreinnahmen im Berichtsjahr.

1401 Kindes- und Erwachsenenschutz

1401.4210 Gebühren für Amtshandlungen

Gegenüber den Annahmen im Budget fielen über den Spruchkörper KESB im Berichtsjahr deutlich höhere Gebühren für Amtshandlungen sowie Rückerstattungen und Mandatsentschädigungen an.

1620 Zivilschutz

1620.4470 Pacht- und Mietzinse Liegenschaften Verwaltungsvermögen

Im Zusammenhang mit der Vermietung der Zivilschutzanlage Hagmatt an das Staatssekretariat für Migration (SEM) fielen im Berichtsjahr nicht budgetierte Einnahmen an.

2 Bildung

2120 Primarschule

2120.3171 Exkursionen, Schulreisen und Lager

Auf diesem Konto werden unter anderem Exkursionen und Tramfahrten der Klassen abgerechnet. Grundsätzlich wird mit drei Exkursionen pro Klasse und pro Schuljahr gerechnet. Dies wurde jedoch nicht von allen Klassen genutzt, was zu deutlich tieferen Ausgaben in diesem Bereich geführt hat.

2120.4260 Rückerstattungen und Kostenbeteiligungen Dritter

Hierbei handelt es sich um Rückerstattungen von Sozialversicherungen aufgrund von Abwesenheiten. Diese sind im Berichtsjahr deutlich höher als erwartet ausgefallen und lassen sich nur bedingt aufgrund von Erfahrungswerten budgetieren.

2170 Schulliegenschaften

2170.3144 Unterhalt Hochbauten

Im Berichtsjahr fielen u.a. im Zusammenhang mit der Mängelbehebung Storen Gartenhof sowie dem gedeckten Pausenhof wesentliche Mehrkosten an. Zudem musste für die Mängelbehebung eine Rückstellung im Umfang von CHF 550'000 gebildet werden.

2170.4260 Rückerstattungen und Kostenbeteiligungen Dritter

Hierbei handelt es sich um Rückerstattungen von Sozialversicherungen aufgrund von Abwesenheiten sowie Versicherungsleistungen aus Schadenfällen. Diese sind im Berichtsjahr deutlich höher als erwartet ausgefallen und lassen sich nur bedingt aufgrund von Erfahrungswerten budgetieren.

2170.4893 Entnahmen aus Vorfinanzierungen

Gemäss §24 Abs. 4 Gemeinderechnungsverordnung muss eine Vorfinanzierung zugunsten der Erfolgsrechnung aufgelöst werden, wenn innert fünf Rechnungsjahren seit der letztmaligen Einlage kein beschlossenes Investitionsvorhaben vorliegt. Entsprechend musste die in den Jahren 2017 und 2018 gebildete Vorfinanzierung für das Schulhaus Neuallschwil aufgelöst werden. Daraus resultierte ein nicht liquiditätswirksamer Ertrag im Umfang von CHF 12.5 Mio.

2181 Tageskindergarten

2181.3010 Löhne des Verwaltungs- und Betriebspersonals

Aufgrund vieler Krankheitsausfälle, vor allem durch Langzeiterkrankungen, musste überdurchschnittlich viel Springerpersonal (privatrechtlich Angestellte) eingesetzt werden, was höhere Kosten verursachte.

2182 Tagesschule

2182.3010 Löhne des Verwaltungs- und Betriebspersonals
siehe Kommentar 2181.3010

3 Kultur, Sport, Freizeit, Kirche

3412 Hallenbad

3412.3120 Ver- und Entsorgung
Die Mehrkosten basieren auf der neuen Energiewärmezentrale Neuallschwil. Der neue Energieliefervertrag (Holzschnitzel) sowie die Energiepreissteigerung führten im Berichtsjahr zu wesentlichen Mehrkosten.

4 Gesundheit

4902 Verbund Versorgungsregion (Kopfgemeinde)

4902.3010 Löhne des Verwaltungs- und Betriebspersonals
Im Berichtsjahr konnten die notwendigen Stellen für die Versorgungsregion ABS nicht besetzt werden. Zudem wurde entschieden, die Fachstellenleitung weiterhin im externen Madat (siehe 4902.3132) zu vergeben. Dadurch fielen die Lohnkosten deutlich tiefer aus. Diese Minderkosten werden durch die Mehrkosten im Bereich der externen Honorare kompensiert.

4902.3132 Honorare externe Berater, Gutachter, Fachexperten
Siehe Kommentar 4902.3010

5 Soziale Sicherheit

5350 Leistungen an das Alter

5350.3637 Beiträge an private Haushalte
Infolge eines deutlichen Anstiegs bei der Anzahl der Anmeldungen fielen im Berichtsjahr höhere Zusatzbeiträge im Bereich EL-Obergrenze an. Zudem wurden von der SVA Binningen mehr Beiträge geprüft und an die Gemeinde weitergeleitet.

5452 Private Tagesheime

5452.3635 Beiträge an private Unternehmungen
Die Anzahl Plätze in Kindertagesstätten und damit die Anzahl Kinder mit Anspruch auf Subventionen nahm gegenüber den Erwartungen im Budget stärker zu. Dies führte zu Mehrkosten im Subventionsbereich.

5453 Tagesfamilien

5453.3010 Löhne des Verwaltungs- und Betriebspersonals
Die Anzahl Betreuungsstunden in den Tagesfamilien und damit der Lohnaufwand für Betreuungspersonen sind aufgrund der steigenden Nachfrage deutlich gestiegen.

5453.3637 Beiträge an private Haushalte
Mit der Anzahl der Betreuungsstunden in den Tagesfamilien ist auch die Anzahl Kinder mit Anspruch auf Subventionsbeiträge gestiegen. Dies führte zu Mehrkosten im Subventionsbereich, die teilweise durch Mehreinnahmen via Elternbeiträge kompensiert werden konnten.

5453.4637 Beiträge von privaten Haushalten
siehe Kommentar 5453.3637

5720 Sozialhilfe

5720.3181 Tatsächliche Forderungsverluste

Es handelt sich um Aufwendungen für abbeschriebene Forderungen aus der Sozialhilfe. Diese wurden bisher als Ertragsminderung verbucht. Im Sinne der Wahrung des Bruttoprinzips wurden diese Aufwendungen im Berichtsjahr korrekterweise im Aufwand verbucht.

5720.3511 Einlagen in Fonds des Eigenkapitals

Seit 2021 erhalten die Gemeinden eine Pauschale nach § 21 SHV für unterstützte und nicht unterstützte in der Gemeinde wohnhafte Flüchtlinge. Aus dieser Gutschrift ergibt sich jedes Quartal ein Überschuss. Dieser Überschuss wird in einen Asylfonds eingelegt (Bilanzkonto 29108). Aus diesem werden Projekte für diese Zielgruppe finanziert.

5720.3635 Beiträge an private Unternehmungen

Die rückläufige Anzahl unterstützter Personen in der Sozialhilfe, wirkt sich auch auf die nötigen Integrationsmassnahmen aus. Die wirtschaftliche Lage auf dem Arbeitsmarkt ist positiv, sodass unterstützte Personen schneller und auch selbstständig in den ersten Arbeitsmarkt integriert werden können.

5720.4611 Entschädigungen vom Kanton

Da die Fallzahlen in der Sozialhilfe gesunken sind, gab es weniger Integrationsmassnahmen und auch weniger Assessments. Dementsprechend sind auch die Rückerstattungen tiefer.

5722 Sozialhilfe Asylbereich

5722.3637 Beiträge an private Haushalte

Der Betriebskostenvorschuss und die Quartalsabrechnungen der Firma ORS sind aufgrund der weiteren Zuweisungen im Asylbereich gegenüber den Annahmen im Budget weiter gestiegen.

5722.4611 Entschädigungen vom Kanton

Bei Flüchtlingen mit Status VA7+ gibt es nur wenige Ausgaben, die rückerstattet werden. Im Jahr 2023 gab es gar keine.

5730 Asylwesen

5730.3010 Löhne des Verwaltungs- und Betriebspersonals

Zum Zeitpunkt der Budgetierung wurde davon ausgegangen, dass die «Koordinationsstelle Ukraine» lediglich bis Ende 2022 befristet benötigt wird. Im Rahmen der Evaluation der Aufgaben Ende 2022 wurde entschieden, die befristete Stelle für das Jahr 2023 zu verlängern.

5730.3637 Beiträge an private Haushalte

Die Betriebskosten der ORS sind durch die höhere Anzahl Personen im Bereich Asyl gegenüber den Annahmen im Budget gestiegen.

5730.4611 Entschädigungen vom Kanton

Die Ausgaben und die Rückerstattungen des Kantons im Bereich Asyl sind nicht vorhersehbar. Die Budgetierung beruht auf unsicheren Annahmen.

6 **Verkehr**

6150 **Gemeindestrassen/Werkhof**

6150.3143 Unterhalt übrige Tiefbauten

Die im Zusammenhang mit dem Kredit 6150.5010.48 zur Umsetzung des Parkraumreglements angefallenen Kosten in der Investitionsrechnung müssen, sofern aus dem dafür vorgesehenen Fonds finanziert, gemäss HRM2 brutto über die Erfolgsrechnung verbucht werden. Dies führt zu einer Erhöhung der Kosten auf diesem Konto sowie zu einem Ertrag aus Entnahme (vgl. 6150.4511).

6150.4511 Entnahme aus Fonds des Eigenkapitals
siehe Kommentar 6150.3143

7 **Umweltschutz und Raumordnung**

7101 **Wasserversorgung (Spezialfinanzierung)**

7101.3510 Einlagen in Spezialfinanzierungen
siehe dazu Bericht des Gemeinderates auf Seite 13.

7101.3612 Entschädigungen an Gemeinden und Zweckverbände
Diese Überschreitung ist darauf zurückzuführen, dass die Hardwasser AG den Wasserpreis von CHF 0.25 auf CHF 0.40 pro Kubikmeter erhöht hat. Begründet wird diese Erhöhung mit den gestiegenen Betriebs- und Kapitaldienstkosten.

7201 **Abwasserbeseitigung (Spezialfinanzierung)**

7201.3611 Entschädigungen an Kanton

Diese Überschreitung ist darauf zurückzuführen, dass der Kanton die Gebühren um 3,5 % erhöht hat und der Trinkwasserverbrauch gegenüber dem Jahr 2022 um ca. 7 % gestiegen ist. Der Kanton begründet die Gebührenerhöhung mit steigenden Betriebs- und Kapitaldienstkosten.

7201.4510 Entnahmen aus Spezialfinanzierungen
siehe dazu Bericht des Gemeinderates auf Seite 13.

7301 **Abfallbeseitigung (Spezialfinanzierung)**

7301.4260 Rückerstattungen und Kostenbeteiligungen Dritter

Nachdem die Rückerstattungen für Papier im Jahr 2022 bei über CHF 100 pro Tonne lagen, brachen die Marktpreise im Jahr 2023 massiv ein und lagen zeitweise im Negativbereich. Dies führte zu Mindereinnahmen bei den Rückerstattungen.

7301.4510 Entnahme aus Spezialfinanzierungen
siehe dazu Bericht des Gemeinderates auf Seite 13.

7690 **Übriger Umweltschutz**

7690.3140 Unterhalt an Grundstücken

Aufgrund der Anpassung der Vorgaben des Bundesamtes für Umwelt für die Sanierungszielwerte für die Restbelastung der Schiessplatzparzelle musste die dafür bilanzierte Rückstellung im Berichtsjahr 2023 um CHF 100'000 erhöht werden. Dies führte zu nicht budgetierten Aufwendungen.

7900 Raumplanung

7900.3511 Einlage in Fonds des Eigenkapitals

Hierbei handelt es sich um die Einlage für Infrastrukturbeiträge aus Quartierplänen in den zweckgebundenen Fonds (siehe Kommentar 7900.4390).

7900.4390 Übriger Ertrag

Quartierplanungen sind lange Verfahren mit mehreren zu nehmenden Hürden, weshalb es in zeitlicher Hinsicht jeweils schwierig ist, abzuschätzen, wie lange es bis zum rechtskräftigen Abschluss durch die regierungsrätliche Genehmigung dauert. Da die Projektentwickler länger benötigen, kommt es zu Verzögerungen, die dazu führen, dass die Beiträge noch nicht eingefordert werden konnten.

8 Volkswirtschaft

8710 Elektrizität

8710.4120 Konzessionen

Diese Entschädigung der Primeo wird zum Teil auf der Grundlage der in den letzten drei Jahren getätigten Investitionen berechnet. Da Primeo viel in den Ausbau ihres Netzes investieren musste, ist die Entschädigung für 2023 viel höher als im Vorjahr. Es wird erwartet, dass die Entschädigung bis 2030 auf diesem Niveau bleibt.

9 Finanzen und Steuern

9100 Steuern aktuelles Jahr

9100.3182 Wertberichtigung Steuerguthaben natürliche Personen

Steuerguthaben müssen jährlich bewertet und gegebenenfalls wertberichtigt werden. Für grössere Forderungen und bekannte Risiken sind Einzelwertberichtigungen im Rahmen des erwarteten Forderungsausfalles vorzunehmen. Diese haben im Vergleich zu den Erwartungen im Budget stärker zugenommen.

9100.4002 Quellensteuer natürliche Personen

siehe Bericht des Gemeinderates auf Seite 9.

9100.4010 Ertragsteuern juristische Personen

siehe Bericht des Gemeinderates auf Seite 9.

9101 Steuern Vorjahre

9101.3183 Tatsächlicher Forderungsverlust Steuerguthaben natürliche Personen

Hierbei handelt es sich um tatsächliche Forderungsverluste aus Steuerguthaben. Da gemäss HRM2 Vorjahressteuereffekte nicht budgetiert werden dürfen, wurde dieser Betrag im Budget 2023 nicht berücksichtigt.

9101.40 Steuererträge natürliche und juristische Personen Vorjahre

siehe Bericht des Gemeinderates auf Seite 10.

9102 Zinsendienst Steuern

9102.4403 Verzugszinsen Steuern

Hierbei handelt es sich um die Zinseinnahmen aus verspäteten Steuerzahlungen. Diese lassen sich nur annäherungsweise budgetieren und sind im Berichtsjahr erfreulicherweise höher als erwartet angefallen. Zum Zeitpunkt der Budgetierung wurde zudem davon ausgegangen, dass die vom Gemeinderat beschlossene temporäre Reduktion des Verzugszinses aufgrund der Covid-19 Pandemie auch noch im Jahr 2023 einen Einfluss haben wird.

9300 Finanz- und Lastenausgleich

9300.3622 Ressourcenausgleich

Als Basis für den horizontalen Finanzausgleich wird der ausgewiesene Steuerertrag aus dem Vorjahr (2022) verwendet. Da der Fiskalertrag im Jahr 2022 deutlich höher als erwartet ausgefallen ist, wirkt sich dies entsprechend in Form eines höheren Finanzausgleich im Folgejahr aus.

9400 Ertragsanteile an Bundeseinnahmen

9400.4600 Anteil an Bundeserträgen

Zur Abfederung der erwarteten Ertragsausfälle infolge der SV17 erhöhte der Bund den Bundessteueranteil an die Kantone. Der Kanton Basel-Landschaft gibt 6,8 % des Bundessteueranteils an die Gemeinden weiter. Im Jahr 2023 wurden diese Gelder zu 20 % gemäss der Steuerkraft juristischer Personen der Jahre 2009 - 2018 und zu 80 % gemäss der aktuellen Einwohnerzahl auf die einzelnen Gemeinden verteilt. Allschwil repräsentiert ca. 7 % der Einwohnerzahl im Kanton Basel-Landschaft und generiert ca. 14 % der Steuerkraft juristischer Personen. Gegenüber den kantonalen Annahmen im Budget reduzierte sich der Ge-

samtbetrag der Bundessteueranteile um ca. 22 %. Entsprechend fielen die Anteile für die Gemeinde Allschwil ebenfalls tiefer aus.

9610 Zinsen

9610.3401 Verzinsung kurzfristige Finanzverbindlichkeiten

Durch die Umgliederung eines fälligen Darlehens über CHF 10 Mio. per 20.9.2023 hat sich diese Position von der Verzinsung «langfristiger Finanzverbindlichkeiten» in die Position «kurzfristiger Finanzverbindlichkeiten» verschoben.

9610.3406 Verzinsung langfristige Finanzverbindlichkeiten

siehe Kommentar 9610.3401

9610.4400 Zinsen flüssige Mittel

Durch den Anstieg des allgemeinen Zinsniveaus konnte auf den flüssigen Mitteln ein nicht budgetierter Ertrag erzielt werden.

9900 Finanzpolitische Reserve

9900.3894 Einlage in finanzpolitische Reserve

siehe Bericht des Gemeinderates auf Seite 3.

9950 Neutrale Aufwendungen und Erträge

9950.3010 Löhne des Verwaltungs- und Betriebspersonals

Die Anpassung der Rückstellung für Ferien- und Gleitzeitguthaben wird nicht budgetiert. Im Berichtsjahr 2023 musste diese aufgrund der höheren Saldi gegenüber dem Vorjahr erhöht werden, was zu einem Aufwand in der laufenden Rechnung führt.

B. Investitionsrechnung

Budgetabweichungen von 10 % und mindestens CHF 60'000 werden in der Regel begründet. Zudem werden einzelne Positionen erläutert, die für das bessere Verständnis notwendig sind.

Generelle Bemerkungen

Aufgrund der nachfolgenden generellen Bemerkungen wird bei den jeweiligen Investitionskrediten auf eine sich wiederholende Abweichungsbegründung verzichtet.

Schulraumplanung

Bereits im Budget 2023 wurden diverse Investitionskredite, die im Zusammenhang mit der Gesamtstrategie Schulraumplanung stehen, als unverbindlich bzw. als «Platzhalter» qualifiziert. Aufgrund von Verzögerungen in der Erarbeitung der Gesamtstrategie, der Ausweitung auf sämtliche Investitionsvorhaben im Bereich der Schulliegenschaften sowie der fehlenden Planungszeit nach der Beschlussfassung durch den Gemeinderat konnten diverse Investitionsvorhaben nicht ausgelöst werden. Entsprechend wurden auf diesen Krediten keine Ausgaben getätigt. Dies betrifft nachfolgende Investitionskredite:

Kredit - Nr.	Bezeichnung	Budget 2023
2140.5040.02	Musikschule Erdbebensicherheit inkl. Deckenkonstruktion/Beleuchtung	200'000
2170.5040.48	SH Schönenbuchstr.12 Renovation Fensterläden	50'000
2170.5040.50	KG Metzgersmatten Ersatzneubau Planung (neu)	195'000
2170.5040.54	SH Gartenhof, Ersatz Turnhallenbeleuchtung	85'000
2170.5040.55	KG Dorf, Innensanierung	85'000
2170.5040.60	SH Schönenbuchstrasse, Neue Garderoben	45'000
2170.5040.61	SH Schönenbuchstrasse, Brandschutzmassnahmen	135'000
2170.5040.64	Absturzsicherung diverse Kindergärten	81'000
2170.5040.65	SH Bettenacker, Neubau, Varianzverfahren	500'000
2170.5040.66	KG Metzgersmatten Ersatzneubau, QP und Vorprojekt	20'000
2170.5040.67	SH Schönenbuchstrasse 12 & 14; Ersatz Schliessanlage	115'000
2170.5040.68	SZ Neuallschwil; Sanierung Dusche und Garderobe	150'000
2170.5040.69	SZ Neuallschwil; Erneuerung Warmwasseraufbereitung	138'000
2170.5040.70	Nebengebäude SZ Neuallschwil; Fensterersatz	46'000
2170.5040.71	Hegenheimermattweg 66; WC-Einbau & div. Sanierungsarbeiten	220'000
3412.5040.20	Hallenbad; Notausgang	75'000
		<u>2'140'000</u>

0 Allgemeine Verwaltung

0220 Allgemeine Dienste

5060.23 Gemeinde-Elektrofahrzeug
Aufgrund aktuell hoher Fahrzeugpreise wie auch nicht passender Fahrzeugtypen werden Evaluation und Beschaffung in das Jahr 2024 verschoben.

0290 Verwaltungsliegenschaften

5040.04 PV-Anlage Gemeindeverwaltung
Wegen der im Jahr 2023 noch auszuführenden Garantie- und Schlussarbeiten wurden durch die Unternehmungen nur Teilrechnungen gestellt. Die Schlussabnahme wurde im Dezember 2023 durchgeführt. Es wurde eine Mängelliste erstellt und die Mängel müssen erst durch die Unternehmungen behoben werden. Danach werden die Schlussrechnungen gestellt. Entsprechend konnten auch noch keine Bundesbeiträge geltend gemacht werden.

5040.07 Optimierung Büroraum SD Gemeindezentrum
Zur Optimierung der Büroräumlichkeiten wurden die Räumlichkeiten teilweise mit Besprechungsboxen inkl. EDV und Amokalarm ausgerüstet. Zusätzlich wurden alle Besprechungszimmer und Büroräumlichkeiten dem neuen Bedarf angepasst. Der Wartebereich sowie die künstlerische Gestaltung respektive der Sichtschutz sind noch ausstehend und sollen im Jahr 2024 ausgeführt werden.

6300.01 Bundesbeiträge PV-Anlage Gemeindeverwaltung
siehe Kommentar 0290.5040.04

2 Bildung

2120 Primarschule

5060.03 Erneuerung WLAN/LAN Schulhaus Gartenhof
Der Ersatz und die Erneuerung der WLAN- und LAN-Komponenten im Schulhaus Gartenhof waren für das Geschäftsjahr 2022 budgetiert und geplant. Aufgrund von Lieferverzögerungen konnten die Arbeiten trotz Auftragsvergabe im Januar 2022 erst im Sommer 2023 durchgeführt werden. Gesamthaft lagen die Kosten nach Abschluss ca. 13 % unterhalb des Gesamtkreditrahmens von CHF 130'000.

5060.04 Fach- und Nebenräume Schulhäuser
Der Bedarf der vergangenen Jahre konnte gedeckt werden. Neue Bedürfnisse werden 2024 umgesetzt.

3 Kultur, Sport, Freizeit, Kirche

3110 Museen und Kulturförderung

5290.01 Vorprojekt Heimatmuseum neu
Wegen des langen politischen Entscheidungsprozesses und des ER-Beschlusses im Jahr 2022 wird das Heimatmuseum nicht im geplanten Umfang realisiert. Aus diesen Gründen wird der Betrag für das ursprünglich geplante Vorprojekt nicht mehr benötigt.

3420 Freizeit

5030.16 Ausführung Lindenplatz
Wegen des länger dauernden Partizipationsprozesses mit allen Stakeholdern wurde mit der Ausführungsplanung noch nicht begonnen.

5290.12 Erarbeitung Spielplatzstrategie inkl. Pilotprojekt, Teil 2
Wegen der vom Kanton BL geforderten Altlastensanierung mit Untersuchung, Analysen, Massnahmen- und Vorgehensab-sprachen zwischen Gemeinde und Kanton BL ist es zu Projektverzögerungen gekommen. Die Ausführung wird 2024 nachgeholt.

5290.13 Grünraum Binningerstrasse, Planung
Aufgrund einer Projektverzögerung erfolgt die Planung erst 2024. Der Studienauftrag Freiräume Binningerstrasse wird voraussichtlich im Sommer 2024 abgeschlossen.

5290.14 Planung Lindenplatz
siehe Kommentar 3420.5030.16

3422 Freizeithaus

5040.06 FZH: Ersatz Holzpavillon Ausführung (neu)
Die Rohbauphasen des Projekts sind weitestgehend abgeschlossen; letzte Arbeiten werden bis im Sommer 2024 ausgeführt. Der Bezug des Gebäudes im August 2024 ist gewährleistet. Die Restrechnungen werden erst nach Abnahme des Gewerks in Rechnung gestellt.

5040.07 PV-Anlage Freizeithaus
Im Zusatzbericht für eine grosse Photovoltaikanlage an den Einwohnerrat im Jahr 2021 ist man von Kosten von ca. CHF 85'5000 inkl. MwSt. ausgegangen. Für das Budgetjahr 2023 wurden im Mai 2022 Kosten von CHF 15'000 für die Ausführungsplanung eingestellt. Der Einwohnerrat forderte dann einen gesamtflächigen Einbau einer PV-Anlage. Im Zusatzbericht an den Einwohnerrat im Spätsommer 2022 wurde die PV-Anlage maximiert. Da der Einwohnerrat die Erstellung der Photovoltaikanlage auf dem Freizeithaus an das Geschäft 4569: Postulat «Jugend aufs Dach! Jugendsolarprojekt auf dem Freizeithaus», gekoppelt hat, der politische Prozess im Einwohnerrat im Jahr 2023 aber noch nicht abgeschlossen war, wurde mit der Ausführungsplanung noch nicht begonnen. Aus diesem Grund wurden die Kosten bisher nicht ausgelöst.

4 Gesundheit

4210 **Ambulante Krankenpflege**

5460.01 Darlehen Spitex
Hierbei handelt es sich um die jährliche Rückzahlung des zinslosen Darlehens an die Spitex ABS für die Tagesstätte Langmatten II gemäss Einwohnerratsbeschluss vom 10. Februar 2015.

6 Verkehr

6150 **Gemeindestrassen/Werkhof**

5010.24 Hegenheimermattweg, Realisierung
Ende 2023 sind die letzten Rechnungen (Anwachspflege, Ingenieurleistungen etc.) eingegangen, so dass im Jahr 2024 die Kreditabrechnung der Sondervorlage dem Einwohnerrat zur Genehmigung unterbreitet werden kann.

5010.44 Strassensanierung 2021/2022
Es handelt sich um die Bezahlung von Arbeiten, die im Jahr 2022 ausgeführt wurden, deren Rechnung vom Auftragnehmer aber erst im Lauf des Jahres 2023 eingegangen ist.

5010.45 Strassenkorrektur Engehollenweg
Durch den verzögerten Baubeginn im Oktober 2022 wurde ein Grossteil aller Bauleistungen im Berichtsjahr erbracht.

5010.49 Insel Fabrikstrasse
Aufgrund diverser Abklärungen und eines erneuten Berichts an den Einwohnerrat wurden im Berichtsjahr keine Leistungen auf diesem Konto erbracht.

5010.50 Neugestaltung Dorfplatz, Planung
Auf Basis des 2020 und 2021 durchgeführten Nutzerprozesses (Resultat Nutzungskonzept) und der gemeinsam mit dem Kanton Basel-Landschaft erarbeiteten Machbarkeitsstudie soll der Dorfplatz umgestaltet werden. Die beiden vom Kanton BL ausgearbeiteten Grundvarianten (Anpassung Ist-Zustand sowie Neuorganisation des Platzraums) sind technisch machbar und bewilligungsfähig. Sie wurden der Öffentlichkeit präsentiert. Beide Varianten haben ihre Vor- und Nachteile. Ein Gespräch mit dem Kanton (mit Regierungsrat und leitenden Angestellten) hat im Mai 2023 stattgefunden. Anliegen der Gemeinde Allschwil: Aufgrund der Tatsache, dass keine Lösung voll überzeugen kann, sollen die Rahmenbedingungen neu überprüft werden. Die Antwort des Kantons steht noch aus. Aus diesem Grund wurde mit dem Wettbewerbsverfahren noch nicht begonnen.

5010.52 Schützenweg, Realisierung
Die Erarbeitung und die durch die Verkehrspolizei Basel-Landschaft durchgeführte Prüfung des Verkehrsgutachtens haben mehr Zeit in Anspruch genommen als geplant. Die Ausführungsarbeiten wurden deshalb von 2023 auf 2024 verschoben.

- 5010.54 Strassensanierungen 2023/2024
Die Strassensanierung Baselmattweg (Abschnitt Baslerstrasse bis Maiengasse) ist in Ausführung und wird im ersten Halbjahr 2024 abgeschlossen. Die Bauarbeiten am Dürrenmattweg (Abschnitt Baslerstrasse bis Maiengasse), in der Gartenstrasse (Abschnitt Baslerstrasse bis Lettenweg) sowie im Baselmattweg (Abschnitt Parkallee bis Maiengasse) wurden im Jahr 2023 abgeschlossen und im gleichen Jahr abgerechnet.
- 5010.55 Öffentliche Beleuchtung «Unter der Strenigi»
Die entsprechenden Aufträge wurden im Berichtsjahr ausgelöst, die eigentliche Ausführung mit Kostenfolge erfolgt im Jahr 2024.
- 5010.56 Spitzwaldstrasse, Fertigstellung Strassensanierung
Aufgrund eines Vergabeerfolgs konnten die Baumeisterarbeiten unter dem Budgetbetrag vergeben werden. Durch das schnelle Vorankommen der Bauarbeiten konnte zudem ein Teil der Arbeiten noch im Jahr 2022 über das alte Investitionskonto (6150-5010.41 Spitzwaldstrasse, Strassensanierung) abgerechnet werden.
- 5010.59 Sanierung Brücken
Bezüglich der Machbarkeit des Ersatzes der Schiessstand- und Scheibenstandbrücke waren weitere Abklärungen notwendig. Dies hatte zur Folge, dass die Ausführung verschoben werden musste. Die Realisierung ist für 2024 vorgesehen.
- 5040.02 Fahrzeughebebühne Werkhof
Im Herbst 2022 lagen die Ergebnisse der Machbarkeitsstudie zur Festlegung des Standorts der Holzschnitzel-Heizzentrale von Primeo Energie vor und der vorgeschlagene Standort der neuen Heizzentrale im Nordosten der Parzelle wurde festgelegt. Im Rahmen einer Potenzialstudie für das gesamte Werkhofareal sollen jedoch weitere Möglichkeiten für die zukünftige Nutzung dieser Parzelle aufgezeigt werden. Wegen dieser konzeptionellen Planungsarbeiten wurde die Fahrzeughebebühne nicht realisiert. Diese wird dann in der Gesamtbetrachtung des gesamten Werkhofs nochmals geprüft und allenfalls umgesetzt.
- 5060.20 Ersatz Wischmaschine
Im Laufe des Jahres 2022 erfolgten sowohl die Ausschreibung als auch der Zuschlag für die Lieferung der Wischmaschine. Die Lieferung und Rechnungsstellung erfolgte im 2023.
- 6310.01 LSP Spitzwaldstrasse Beiträge Kanton
Aufgrund der Bauzeit sind die Subventionen 2023 statt 2022 eingetroffen.
- 6230 Agglomerationsverkehr**
- 5040.01 Aufwertung Bushaltestellen
Aufgrund von Projektanpassungen haben sich die Ausführungsarbeiten der Haltestelle Friedhof von 2022 auf 2023 verschoben.

7	<u>Umweltschutz und Raumordnung</u>	5030.26	<u>Schützenweg, Ersatz Wasserleitung</u> Die Erarbeitung und die durch die Verkehrspolizei Basel-Landschaft durchgeführte Prüfung des Verkehrsgutachtens haben mehr Zeit in Anspruch genommen als geplant. Die Ausführungsarbeiten wurden deshalb von 2023 auf 2024 verschoben.
7101	Wasserversorgung (Spezialfinanzierung)	5030.27	<u>Oberwilerstrasse, Ersatz Wasserleitung</u> Durch den erzielten Vergabeerfolg wie auch durch den Kostenteiler des kombinierten Leitungsgrabens mit weiteren Baubeteiligten, wurde das vorgesehene Budget nicht ausgeschöpft.
5030.17	<u>Netzerneuerung 2021/2022</u> Im Jahr 2023 wurden von den Auftragnehmern Rechnungen für die im Jahr 2022 ausgeführten Arbeiten gestellt. Dies führte zu den Mehrausgaben im Jahr 2023.	6371.71	<u>Wasseranschlussbeiträge, Private</u> Wir wurden vom Enteignungsgericht darauf aufmerksam gemacht, dass die Gebühren erst nach dem effektiven Anschluss in Rechnung gestellt werden dürfen (bisher mit der Bewilligung). Die Einforderung der Gebühren verschiebt sich somit zeitlich nach hinten.
5030.22	<u>Engehollenweg, Ersatz WL</u> Durch den verzögerten Baubeginn im Oktober 2022 wurde ein Grossteil aller Bauleistungen im Berichtsjahr erbracht.	7201	Abwasserbeseitigung (Spezialfinanzierung)
5030.23	<u>Neuerstellung Ringleitung West</u> Die Realisierung der ersten Bauetappe war für 2023 vorgesehen. Aufgrund von Verzögerungen bei der Ausarbeitung und Genehmigung der Sondervorlage durch den Einwohnerrat wird dieser erste Bauabschnitt Ende 2024 realisiert.	5030.20	<u>Engehollenweg Sauberwasserleitung</u> Durch den verzögerten Baubeginn im Oktober 2022 wurde ein Grossteil aller Bauleistungen im Berichtsjahr erbracht.
5030.24	<u>Ersatz Graugussleitungen Wassernetz</u> Beim Projektstart wurde geplant dem Einwohnerrat eine Sondervorlage für den gesamten Ersatz der Graugussleitungen zu unterbreiten. Im Projektfortgang wurde verwaltungsintern beschlossen, dass für den Ersatz der Leitungen in der Investitionsrechnung jährlich ein Investitionsbetrag eingesetzt werden soll. Die Begründung dafür ist, dass so mehr Flexibilität im Budget Spezialfinanzierung Wasserversorgung geschaffen wird.	5030.21	<u>Kanalisation Oberwilerstrasse, Ochsenegasse - Himmelrichweg</u> Durch den erzielten Vergabeerfolg wie auch durch den Kostenteiler des kombinierten Leitungsgrabens mit weiteren Baubeteiligten, wurde das vorgesehene Budget nicht ausgeschöpft.
5030.25	<u>Netzerneuerung 2023/2024</u> Im Jahr 2023 wurden Aufträge im Wert von rund CHF 560'000 vergeben. Davon wurde ca. ein Drittel im selben Jahr in Rechnung gestellt. Die restlichen zwei Drittel werden nach Abschluss der Aufträge im Laufe des Jahres 2024 abgerechnet.	5030.22	<u>Kanalsanierungen und -erweiterungen 2023/2024</u> Im Jahr 2023 wurden Aufträge im Wert von rund CHF 270'000 vergeben. Aufgrund der Verfügbarkeit des Auftragnehmers wurde die Ausführung für das erste Quartal 2024 geplant und festgelegt.

5290.01 Genereller Entwässerungsplan (GEP)
Das Berichtsjahr wurde geprägt durch diverse Datenerfassungen. Die eigentlichen Berechnungen der Hydraulik etc. erfolgen im Jahr 2024.

6371.02 Kanalisationsanschlussbeiträge Private
Wir wurden vom Enteignungsgericht darauf aufmerksam gemacht, dass die Gebühren erst nach dem effektiven Anschluss in Rechnung gestellt werden dürfen (bisher mit der Bewilligung). Die Einforderung der Gebühren verschiebt sich somit zeitlich nach hinten.

7301 Abfallbeseitigung (Spezialfinanzierung)

5040.06 Wertstoffsammelstelle Lindenplatz
Die Wertstoffsammelstelle Lindenplatz wird zusammen mit dem Projekt Umgestaltung Lindenplatz behandelt und in dieses Projekt integriert. Im Jahr 2023 wurde das Dialogverfahren mit einem Variantenentscheid abgeschlossen. Für die Umsetzung der Sammelstelle bedarf es als Nächstes der Erstellung des Vorprojekts und anschliessend der einwohnerrätlichen Genehmigung des Investitionskredits für den Lindenplatz.

5040.07 Wertstoffsammelstelle Dorfplatz
Die Wertstoffsammelstelle Allschwil Dorf steht in Bezug und Abhängigkeit zum kantonalen Projekt Umgestaltung Dorfkern und zum Parkierungskonzept Dorfkern, wobei dort der Parkplatz Coop Dorf eine wichtige Rolle spielt. Mit der Umsetzung der Sammelstelle kann erst nach abschliessender Klärung dieser Projekte begonnen werden.