



RECHNUNG 2021

Einwohnergemeinde Allschwil

ER-Geschäft Nr. 4602

INHALTSVERZEICHNIS

	<u>Seiten</u>
1. Erläuterungen zur Rechnungslegung öffentlicher Haushalte	1 – 2
2. Bericht des Gemeinderates an den Einwohnerrat	2 – 15
3. Auflistung der Finanzkennzahlen	16
4. Ergebnisübersicht	17
5. Zusammenzug der Erfolgsrechnung nach Funktionen	18
6. Zusammenzug der Erfolgsrechnung nach Arten	19 – 26
7. Funktional gegliederte Detailerfolgsrechnung (Konti mit einem * werden unter Kapitel 23 erläutert)	27 – 65
8. Zusammenzug der Investitionsrechnung nach Funktionen	66
9. Zusammenzug der Investitionsrechnung nach Arten	67
10. Funktional gegliederte Detailinvestitionsrechnung	68 – 73
11. Zusammenzug der Bilanz	74
12. Detaildarstellung der Bilanz	75 – 81
13. Auflistung der Investitionen ins Verwaltungsvermögen	82 – 88
14. Auflistung der Investitionen ins Finanzvermögen	89
15. Auszug aus der Anlagebuchhaltung des Verwaltungsvermögens	90 – 97
16. Auflistung der Anlagen des Finanzvermögens	98 – 99
17. Auflistung der kurz- und langfristigen Finanzverbindlichkeiten	100
18. Auflistung der Rückstellungen	101
19. Auflistung der Eventualverpflichtungen und -guthaben	102
20. Auflistung der privatrechtlichen Zweckbindungen	103
21. Auflistung der Gemeindebeteiligungen	104
22. Auflistung der interkommunalen Zusammenarbeit	105 – 106
23. Erläuterungen des Gemeinderates zu Budgetabweichungen und zur Investitionsrechnung	107 – 124

Alle Beträge in CHF (Ausnahmen erwähnt)

1. Erläuterungen zur Rechnungslegung öffentlicher Haushalte

Die folgenden Erklärungen dienen zum besseren Verständnis der Gemeinderechnung.

Die Rechnungslegung der Baselbieter Einwohnergemeinden orientiert sich am «Harmonisierten Rechnungslegungsmodell 2 (HRM2)» der Schweizerischen Finanzdirektorenkonferenz (§ 165 Abs. 2 des Gemeindegesetzes).

Erfolgsrechnung

Die Erfolgsrechnung entspricht im Wesentlichen der Erfolgsrechnung aus der Privatwirtschaft. Sie enthält den laufenden Aufwand und Ertrag eines Kalenderjahres. Die Differenz zwischen Aufwand und Ertrag entspricht dem Saldo (Aufwandüberschuss = Verlust; Ertragsüberschuss = Gewinn). Bei der Budgetierung bildet die Entwicklung des Saldos eines der wesentlichen Elemente für die Festlegung des Steuerfusses.

Investitionsrechnung

Der wesentlichste Unterschied zur Rechnungslegung eines Privatunternehmens ist die zusätzlich geführte Investitionsrechnung. Die Investitionsrechnung umfasst die Ausgaben und Einnahmen für Sachwerte, die der öffentlichen Aufgabenerfüllung dienen und mehrjährig genutzt werden können (Verwaltungsvermögen). Ausgaben erfolgen für den Erwerb, die Erstellung oder die Sanierung von Verwaltungsvermögen. Einnahmen resultieren aus der Veräusserung von Verwaltungsvermögen, Überträgen vom Verwaltungs- ins Finanzvermögen oder aus Beiträgen Dritter (Bsp. Anwänderbeiträge). Die Nettoinvestitionen sind als Verwaltungsvermögen zu aktivieren. Sie unterliegen anschliessend der Abschreibungspflicht.

Bilanz

Die Bilanz zeigt die Vermögens- und Schuldenstruktur der Gemeinde zu Jahresbeginn und zum Jahresende. Sie umfasst die Aktiven (Finanz- und Verwaltungsvermögen) und Passiven (Fremd- und Eigenkapital).

Abschreibungen

Mittels Abschreibung wird der Entwertung getätigter Investitionen Rechnung getragen und es wird eine angemessene Selbstfinanzierung (Cash-Flow) der Gemeinde sichergestellt. Jede Anlage des Verwaltungsvermögens wird einer bestimmten Anlagekategorie zugeteilt und über die festgelegte (kategorisierte) Nutzungsdauer hinweg linear abgeschrieben (planmässige Abschreibungen). Wird festgestellt, dass eine Anlage weniger lang als ihre kategorisierte Nutzungsdauer genutzt werden kann, muss die Nutzungsdauer verkürzt werden und es sind, zusätzlich zu den planmässigen, ausserplanmässige Abschreibungen zu tätigen. Diese ausserplanmässigen Abschreibungen stellen sicher, dass die Anlage bei Erreichen der (verkürzten) Nutzungsdauer vollständig abgeschrieben ist. Für Investitionen, welche vor Inkrafttreten von HRM2, d.h. vor dem 01.01.2014 getätigt wurden, gelten gemäss der Übergangsregelung so genannte fixdegressive Abschreibungssätze.

Allgemeiner Haushalt

Dieser umfasst alle über allgemeine Steuern (und nicht zweckgebundene Gebühren) zu deckenden Aufgabenbereiche des Gemeinwesens: Die Summe dieser Aufwands- und Ertragsposten in der Erfolgsrechnung machen das Jahresergebnis aus, welches bei einem positiven Saldo das Eigenkapital der Gemeinde erhöht bzw. bei einem negativen Saldo vermindert.

Spezialfinanzierungen

Die Spezialfinanzierungen sind diejenigen Bereiche im Aufgabenspektrum der Gemeinde, welche verursachergerecht durch separate Gebühren finanziert werden müssen (nicht durch Steuern). Von Gesetzes wegen sind als Spezialfinanzierung die Wasserversorgung (Funktion 7101), die Abwasserbeseitigung (7201) sowie die Abfallbeseitigung (7301) zu führen. Weitere Spezialfinanzierungen kann die Gemeinde selber auf der Grundlage eines Reglements bestimmen (z.B. Antennenanlage). Verwaltungsinterne Leistungen sind als interne Verrechnungen auszuweisen, wenn sie für oder durch Spezialfinanzierungen erfolgen.

Um die Querfinanzierung dieser Bereiche durch allgemeine Steuermittel zu verhindern, werden die entsprechenden Funktionen im Rahmen des Rechnungsabschlusses „neutralisiert“ und ihr Saldo mit dem Kapitalkonto der jeweiligen Spezialfinanzierung verrechnet. Aufwand und Ertrag der Spezialfinanzierung sind damit gleich hoch, die Funktionen der Spezialfinanzierungen sind saldoneutral. Das Gesamtergebnis der Rechnung ist deshalb gleich dem Ergebnis des allgemeinen Haushalts.

2. Bericht des Gemeinderates an den Einwohnerrat

vom 23. März 2022 zum ER-Geschäft Nr. 4602



Ergebnis der Rechnung 2021 / Gesamtüberblick

Die Gemeinde Allschwil schliesst das Geschäftsjahr 2021 mit einem Ertragsüberschuss von CHF 361'618 ab. Dieses Ergebnis berücksichtigt eine freiwillige Einlage in die finanzpolitische Reserve von CHF 6.0 Mio.

Die Nettoinvestitionen belaufen sich auf CHF 8'715'721 und liegen damit CHF 7'404'064 unterhalb dem budgetierten Betrag von CHF 16'119'785.

Durch das gute Ergebnis kann erstmalig seit der Umstellung auf HRM2 per Stichtag ein Nettovermögen pro Einwohner ausgewiesen werden.

(in CHF)	Rechnung 2021	Budget 2021	Rechnung 2020
Total Ertrag	123'510'238	112'462'735	124'083'219
Total Aufwand	123'148'620	111'999'385	123'763'427
Ergebnis Erfolgsrechnung	361'618	463'350	319'792
Total Investitionsausgaben	10'876'410	18'099'785	17'898'930
Total Investitionseinnahmen	2'160'689	1'930'000	2'425'297
Nettoinvestitionen	8'715'721	16'169'785	15'473'633

Finanzpolitische Reserve

Ab dem Rechnungsjahr 2019 dürfen finanzpolitische Reserven gebildet werden. Mit der finanzpolitischen Reserve soll die finanzpolitische Steuerung der Gemeinden erleichtert werden, d.h. es soll in guten Zeiten eine finanzielle Reserve gebildet werden können, von welcher in schlechten Zeiten gezehrt werden kann. Neben dem ordentlichen Bilanzüberschuss (Eigenkapital) können die Gemeinden somit eine zweite Reserve bilden. Im Gegensatz zum ordentlichen Bilanzüberschuss erfolgt bei der finanzpolitischen Reserve deren Bildung oder Erhöhung bereits vor dem eigentlichen Abschluss, indem buchhalterisch eine Einlage gebucht wird. Somit kann mit der Einlage in die finanzpolitische Reserve bzw. mit einer Entnahme das ausgewiesene Jahresergebnis verschlechtert bzw. verbessert werden.

Eine Einlage in die finanzpolitische Reserve darf nur im Umfang des Ertragsüberschusses der Jahresrechnung gebildet werden und wird vom Einwohnerrat beim Rechnungsabschluss beschlossen (§ 24a Abs. 2 GRV). Die Einlage in die finanzpolitische Reserve wird aber nicht separat traktandiert. Sie wird zusammen mit der Genehmigung der Jahresrechnung beschlossen.

Die finanzpolitische Reserve wird mit der Zuweisung von CHF 6.0 Mio. auf CHF 49.0 Mio. erhöht.

Finanzpolitische Ziele

Für die Planperiode 2022 bis 2026 wurden im Jahr 2021 erstmalig messbare finanzpolitische Ziele definiert. Im Rahmen der Berichterstattung zur Rechnung sollen die definierten Ziele gegenüber den effektiv erreichten Werten gemessen werden.

Finanzpolitische Ziele	Ziel	31.12.2021	
Nettoverschuldungsquotient	< 100%	-2%	✓
Bilanzüberschussquotient	> 45%	71%	✓
Investitionsanteil	> 10%	9%	✗
Eigenkapital Spezialfinanzierungen	> CHF 0		
Wasserversorgung		10'373'285	✓
Abwasserbeseitigung		8'432'009	✓
Abfallbeseitigung		1'743'733	✓

Bis auf den Investitionsanteil konnten die finanzpolitischen Ziele im Berichtsjahr 2021 erreicht werden.

Im Durchschnitt der letzten fünf Jahre liegt der Investitionsanteil noch bei 10 % und somit noch knapp innerhalb der Zielvorgabe. Aufgrund des hohen Investitionsbedarfes der Gemeinde sollte der Investitionsanteil in den nächsten Jahren wieder deutlich steigen. Der Gemeinderat ist sich jedoch bewusst, dass nebst der budgetierten Investitionstätigkeit die Realisierung im jeweiligen Jahr wichtig ist, um die Zielvorgaben zu erreichen.

Die vorstehenden Finanzkennzahlen werden wie folgt berechnet:

Kennzahl	Berechnung
Nettoverschuldungsquotient	$(\text{Fremdkapital} - \text{Finanzvermögen}) \div \text{Fiskalertrag} \times 100$
Bilanzüberschussquotient	$(\text{Bilanzüberschuss} + \text{Finanzpol. Reserven}) \div \text{Fiskalertrag} \times 100$
Investitionsanteil	$\text{Bruttoinvestitionen} \div \text{Gesamtausgaben} \times 100$

Für weitere Erläuterungen zu den Finanzkennzahlen wird auf Kapitel 16, Finanzhandbuch der Baselbieter Einwohnergemeinden verwiesen.

Erfolgsrechnung

Ohne die Einlage in die finanzpolitische Reserve im Umfang von CHF 6.0 Mio. hätte die Jahresrechnung 2021 mit einem Gewinn von CHF 6.4 Mio. abgeschlossen. **Dies ist ein um CHF 5.9 Mio. besseres Ergebnis als budgetiert.**

Diese erfreuliche Abweichung gegenüber dem Budget ist im Wesentlichen in Mehrerträgen bei den Steuern begründet, welche teilweise durch höhere Kosten für den Ressourcenausgleich und im Bereich der Personalaufwendungen kompensiert wurden.

Die Steuererträge des laufenden Jahres 2021 sind mit CHF 82.9 Mio. um CHF 3.2 Mio. bzw. 4.0 % höher als budgetiert. Grund für diese Mehrerträge sind die erwarteten Mehreinnahmen gegenüber Budget bei der Einkommenssteuer der natürlichen Personen sowie bei den Kapitalsteuern der juristischen Personen. Die erwartete Abweichung von 4.0 % liegt jedoch im Rahmen der budgetierten Werte.

Die Steuererträge aus den Vorjahren tragen dieses Jahr deutlich zu den Mehrsteuererträgen bei. Aus heutiger Sicht waren die Schätzungen der letzten Steuerabschlüsse zu tief; daraus resultieren im Jahr 2021 nicht budgetierte Vorjahressteuereinnahmen von CHF 8.5 Mio. Diese sind v.a. bei den natürlichen Personen begründet.

Die zum wiederholten Mal hohen Steuererträge aus den Vorjahren sind damit zu begründen, dass sich die Einschätzung der Steuererträge für Allschwil als sehr schwierig erweist.

Allschwil ist in den letzten Jahren stark gewachsen. Aufgrund der COVID-19-Pandemie waren die Steuerertragsschätzungen mit zusätzlichen Unsicherheiten behaftet. Kombiniert mit den sehr volatilen Ergebnissen der juristischen Personen ist die korrekte Einschätzung der Erträge sehr komplex.

Die Schätzung des Steuerabschlusses erfolgt auf Basis der letzten definitiven Veranlagung; diese kann insbesondere bei guten Steuerzahlern mehrere Jahre zurückliegen.

Mehr Details zu den Steuererträgen siehe Seite 9.

Betrachtet man die Kostenseite der Rechnung 2021 und klammert dabei die Einlage in die finanzpolitische Reserve von CHF 6.0 Mio. aus, weist die Rechnung total Aufwendungen von CHF 117.1 Mio. gegenüber Budget von CHF 112.0 Mio. aus.

Diese Kostenabweichung von CHF 5.1 Mio. bzw. 4.4 % ist im Wesentlichen mit folgenden Positionen begründet:

- CHF 3.3 Mio. höhere Transferaufwendungen
- CHF 1.3 Mio. höherer Personalaufwand
- CHF 1.0 Mio. höherer Sach- und übriger Betriebsaufwand

Diese Abweichungen werden im Teil «Erfolgsrechnung nach Artengliederung» ab Seite 7 näher erläutert.

Investitionsrechnung

Die Nettoinvestitionen im Jahr 2021 belaufen sich auf CHF 8'715'721 gegenüber budgetierten Nettoinvestitionen von CHF 16'119'785. Somit liegen die Nettoinvestitionen CHF 7'404'064 bzw. 46 % unterhalb dem budgetierten Wert. Die Abweichung ist hauptsächlich auf folgende Investitionsprojekte bzw. Funktionen zurückzuführen:

2170 – Schulliegenschaften

Aufgrund der Verzögerungen in der Schulraumplanung konnte mit den Planungsarbeiten noch nicht begonnen werden. Dies betrifft sowohl die Kredite für das Schulhaus Bettenacker als auch für das Schulzentrum Neuallschwil.

6150 – Gemeindestrassen / Werkhof

Die Bauarbeiten beim Hegenheimerweg wurden im Jahr 2021 weitgehend abgeschlossen. Bei der letzten Bauetappe resultierte erneut ein Vergabeerfolg zum Budget. Zudem wurden auf dem Kredit «Werterhaltungsstrategie Infrastrukturanlagen Tiefbau» keine Ausgaben ausgelöst. Im Laufe des Berichtsjahres wurde diese Strategie aus den Leitbildmassnahmen des Gemeinderates gestrichen.

7101 – Spezialfinanzierung Wasserversorgung

Infolge hängiger Einsprachen konnten auf diversen Krediten der Wasserversorgung keine Ausgaben getätigt werden. Zudem trugen Vergabeerfolge zu geringeren Kosten bei.

7201 – Spezialfinanzierung Abwasserbeseitigung

Infolge hängiger Einsprachen und pandemiebedingten Projektverzögerungen konnten auf diversen Krediten der Abwasserbeseitigung nur geringe Ausgaben getätigt werden.

Im Kapitel 23., «Erläuterungen des Gemeinderates» werden die getätigten Investitionen nach der funktionalen Gliederung einzeln erläutert.

Bilanz

Die Liquidität per Jahresende beträgt CHF 16.6 Mio. Dies ist ein um CHF 4.5 Mio. höherer Bestand als im Vorjahr.

Die Finanzverbindlichkeiten konnten gegenüber dem Vorjahr um CHF 10.0 Mio. auf CHF 50.0 Mio. reduziert werden. Damit konnten die Finanzverbindlichkeiten bis auf die langfristigen Darlehen vollständig abgebaut werden (siehe dazu Kapitel 17. Auflistung der kurz- und langfristigen Finanzverbindlichkeiten).

Der Bestand der Forderungen (ohne Steuern) hat mit einem Bestand von CHF 4.0 Mio. im Vergleich zum Vorjahr um CHF 1.9 Mio. abgenommen. Wie bereits im Vorjahr, bestehen diese Forderungen im Wesentlichen aus Forderungen aus den Spezialfinanzierungen Wasser und Abwasser sowie aus Forderungen der schulergänzenden Angebote.

Die Steuerforderungen sind mit einem Bestand von CHF 26.6 Mio. gegenüber dem Vorjahr mit einem Bestand von CHF 26.4 Mio. nahezu unverändert.

Gesamthaft hat das Finanzvermögen mit einem Bestand von CHF 94.3 Mio. gegenüber Vorjahr um CHF 1.7 Mio. abgenommen. Grund für diese Abnahme im Finanzvermögen sind die tieferen aktiven Rechnungsabgrenzungen im Bereich der Steuern sowie die Abnahme der übrigen Forderungen.

Durch die Nettoinvestitionen von CHF 8.7 Mio. - abzüglich den Abschreibungen von CHF 6.2 Mio. - hat das Verwaltungsvermögen um CHF 2.5 Mio. auf CHF 119.5 Mio. zugenommen.

Die Verbindlichkeiten (Kreditoren) per Jahresende sind mit CHF 5.4 Mio. gegenüber Vorjahr (CHF 4.9 Mio.) leicht gestiegen.

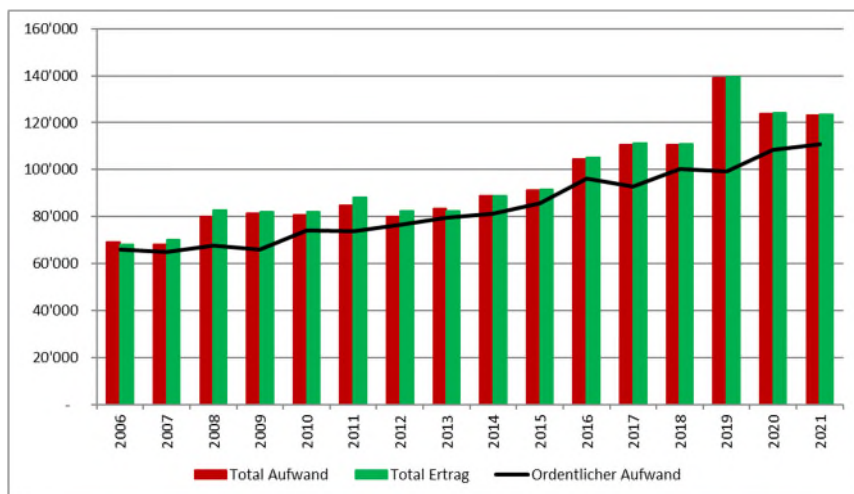
Bei den Spezialfinanzierungen werden die Rechnungsergebnisse jeweils über das Eigenkapital (Verpflichtungen für Spezialfinanzierungen) ausgeglichen. Mehr dazu siehe Seite 12.

Entwicklung der Ergebnisse 2006 – 2021

(in TCHF)

Jahr	Ordentlicher Aufwand	Abschr. *	Total Aufwand	Ertrag	Ergebnis
2006	66'099	3'090	69'189	68'127	-1'061
2007	64'884	3'424	68'308	70'121	+1'813
2008	67'684	12'516	80'200	82'744	+2'544
2009	66'068	15'394	81'462	82'147	+685
2010	74'273	6'529	80'802	82'229	+1'427
2011	73'890	10'790	84'680	88'300	+3'620
2012	76'576	3'426	80'002	82'279	+2'277
2013	79'419	3'868	83'287	82'542	-745
2014	81'075	7'932	89'007	89'007	-
2015	85'585	5'832	91'417	91'739	+322
2016	96'269	8'369	104'638	105'131	+493
2017	92'749	17'980	110'729	111'270	+541
2018	100'178	10'397	110'575	110'960	+385
2019	99'285	39'882	139'166	139'516	+350
2020	108'280	15'483	123'763	124'083	+320
2021	110'936	12'212	123'149	123'510	+362

* Abschreibungen inkl. Aufwand Vorfinanzierungen und Einlage in die finanzpolitische Reserve



Erfolgsrechnung nach Artengliederung

Die **Aufwandsseite der Erfolgsrechnung nach Artengliederung** weist im Vergleich zum Budget eine Abweichung von CHF 11.2 Mio. aus. Dieser Mehraufwand setzt sich wie folgt zusammen:

A U F W A N D (in TCHF)	Rechnung 2021	Budget 2021	Minder- aufwand		Mehr- aufwand	
Personalaufwand	46'982	45'729			1'253	2.7%
Sach- und übriger Betriebsaufwand	14'401	13'427			973	7.2%
Abschreibungen Verwaltungsvermögen	6'212	6'063			149	2.5%
Finanzaufwand	688	668			21	3.1%
Einlagen Fonds u. Spezialfinanzierungen	828	1'371	543	39.6%		
Transferaufwand	47'783	44'437			3'346	7.5%
Ausserordentlicher Aufwand	6'000	-			6'000	
Interne Verrechnung	254	304	50	16.4%		
Total	123'149	111'999	593		11'742	
Saldo Mehraufwand					11'149	10.0%

Der **Personalaufwand** liegt um CHF 1.3 Mio. bzw. 2.7 % über dem Budgetwert 2021. CHF 0.7 Mio. davon resultieren aus den Mehrkosten für das Lehrpersonal und CHF 0.6 Mio. aus den Mehrkosten des Betriebs- und Verwaltungspersonals. Diese Mehrkosten sind hauptsächlich in den Funktionen Allgemeine Dienste (CHF 0.4 Mio.) und Primarschule (CHF 0.9 Mio.) angefallen.

Beim **Sach- und übrigen Betriebsaufwand** wurde das Budget um CHF 1.0 Mio. bzw. 7.2 % überschritten. Dies ist hauptsächlich auf höhere Kosten für den Ersatz von Apparaten, Maschinen (Kostenart 3111), Hardware (Kostenart 3113), Dienstleistungen Dritter (Kostenart 3130) sowie Kosten für den Unterhalt von Grundstücken und Hochbauten (Kostenart 3140 & 3144) zurückzuführen.

Die **Abschreibungen auf dem Verwaltungsvermögen** sind um CHF 0.2 Mio. bzw. 2.5 % höher als budgetiert ausgefallen.

Der **Finanzaufwand** ist mit einer Abweichung von CHF 20'540 bzw. 3.1 % leicht über Plan. Dies ist hauptsächlich mit höheren Vergütungszinsen auf Steuerguthaben zu erklären.

Die Einlagen in **Fonds und Spezialfinanzierungen** sind CHF 0.5 Mio. unter Budget. Diese Position entspricht hauptsächlich dem Ergebnis der Spezialfinanzierung Wasserversorgung (siehe Seite 14). Grund für die Abweichung sind jedoch hauptsächlich die ausgebliebenen Infrastrukturbeiträge.

Der **Transferaufwand** liegt mit CHF 47.8 Mio. um CHF 3.3 Mio. über Budget. Der grösste Teil dieser Abweichung ist auf den horizontalen Finanzausgleich zurückzuführen. Aufgrund der sehr guten Steuereinnahmen im Jahr 2020 fiel der Finanzausgleich 2021 mit CHF 11.8 Mio. um CHF 3.3 Mio. höher aus als budgetiert.

Der **Ausserordentliche Aufwand** ist vollständig auf die Einlage im Umfang von CHF 6.0 Mio. in die finanzpolitische Reserve zurückzuführen. Solche Einlagen dürfen gemäss HRM2 nicht budgetiert werden.

Die **Interne Verrechnung** ist 2021 um TCHF 50 tiefer als budgetiert ausgefallen. Dabei handelt es sich im Wesentlichen um die Kostenerrechnung im Bereich des Feuerwehr- und Zivilschutzverbundes.

Die **Ertragsseite der Erfolgsrechnung nach Artengliederung** weist im Vergleich zum Budget eine Abweichung von CHF 11.0 Mio. aus. Dieser Mehrertrag setzt sich wie folgt zusammen:

ERTRAG (in TCHF)	Rechnung 2021	Budget 2021	Mehrertrag		Minderertrag	
Fiskalertrag	91'446	79'780	11'666	14.6%		
Regalien und Konzession	498	497	1	0.2%		
Entgelte	13'002	13'359			358	2.7%
Verschiedene Erträge	1	680			679	99.9%
Finanzertrag	2'095	2'157			62	2.9%
Entnahmen aus Fonds u. Spezialfinanzierungen	742	593	148	25.0%		
Transferertrag	14'625	14'244	381	2.7%		
Ausserordentlicher Ertrag	848	848				
Interne Verrechnungen	254	304			50	16.4%
Total	123'510	112'463	12'196		1'149	
Saldo Mehrertrag			11'048	9.8%		

Die Mehrerträge von CHF 11.7 Mio. bei den **Fiskalerträgen** sind massgeblich für den guten Abschluss verantwortlich. Ausführliche Erläuterungen dazu folgen in der Rubrik «Entwicklung der Steuereinnahmen» auf Seite 9.

Bei den **Regalien und Konzessionen** handelt es sich im Wesentlichen um Konzessionsabgaben für Elektrizität und Gas. Diese haben wie erwartet auf Plan abgeschlossen.

Bei den **Entgelten** handelt es sich hauptsächlich um die Gebühreneinnahmen aus den Spezialfinanzierungen, der Feuerwehersatzabgabe, Einnahmen der Musikschule sowie Rückerstattungen der Sozialhilfe. Diese haben hauptsächlich aufgrund von geringeren Rückerstattungen in der Sozialhilfe leicht unter Plan abgeschlossen.

Die **Verschiedenen Erträge** sind im Berichtsjahr mehrheitlich ausgeblieben. Die im Budget erwarteten Infrastrukturbeiträge aus Quartierplänen konnten im Berichtsjahr nicht realisiert werden (Funktion 7900, Raumplanung).

Die Budgetabweichung im **Finanzertrag** ist hauptsächlich in der Funktion 2170 Schulliegenschaften begründet. Im Berichtsjahr wurden sowohl pandemiebedingt als auch durch die geringere Nutzung des Kantons Basel-Landschaft weniger Erträge für die Nutzung der Schulliegenschaften realisiert.

Die Entnahmen in **Fonds und Spezialfinanzierungen** sind um CHF 0.2 Mio. über Plan. Diese Position entspricht hauptsächlich dem Ergebnis der Spezialfinanzierungen Abwasser- und Abfallbeseitigung (siehe Seite 12).

Der **Transferertrag** ist um CHF 0.4 Mio. bzw. 2.7 % höher als budgetiert ausgefallen. Bei dieser Kostenart spielen diverse, sich teilweise kompensierende Effekte, eine Rolle. Im Berichtsjahr 2021 nennenswert sind die Transfererträge durch den Ausgleich der Funktion 4902 für die Versorgungsregion Allschwil, Binningen und Schönenbuch sowie höhere Entschädigungen des Kantons im Bereich des Flüchtlingswesens.

Der **Ausserordentliche Ertrag** von CHF 0.9 Mio. betrifft vollständig die Auflösung der Vorfinanzierung für das neue Schulhaus Gartenhof.

Die **Internen Verrechnungen** widerspiegeln den Gegeneffekt zur Internen Verrechnung auf der Aufwandsseite. Siehe entsprechenden Kommentar.

Erfolgsrechnung nach funktionaler Gliederung

FUNKTIONEN (in TCHF)	Aufwand 2021	Ertrag 2021	Saldo Rechnung	Saldo Budget	Diff. +/-
Allgemeine Verwaltung	13'366	1'000	-12'366	-11'355	-1'011
Öffentliche Ordnung und Sicherheit	4'945	2'405	-2'540	-2'368	-172
Bildung	36'161	6'256	-29'904	-29'646	-258
Kultur, Sport, Freizeit, Kirche	3'087	184	-2'903	-2'948	46
Gesundheit	9'941	517	-9'424	-8'856	-568
Soziale Sicherheit	22'305	5'764	-16'540	-17'269	729
Verkehr	4'185	244	-3'941	-3'969	28
Umweltschutz und Raumordnung	9'003	7'376	-1'627	-1'100	-527
Volkswirtschaft	297	498	201	242	-41
Finanzen und Steuern	19'859	99'265	79'406	77'732	1'674
Total	123'149	123'510	362	463	-102

Betrachtet man die Budgetabweichungen in der funktionalen Gliederung zeigt sich, wie sich die vorstehend erwähnten Abweichungen auf die einzelnen Funktionen verteilen. Im Kapitel 23. «Erläuterungen des Gemeinderates» werden die Abweichungen > CHF 60'000 und 10 % in der funktionalen Gliederung im Detail erläutert.

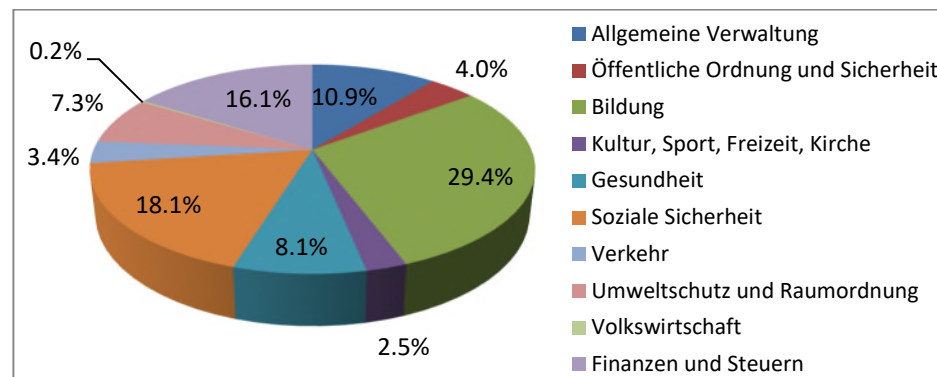


Abbildung: Aufwand der Erfolgsrechnung 2021 nach Funktion

Entwicklung der Steuererträge

Steuerart	Rechnung 2021	Budget 2021	Rechnung 2020
Einkommenssteuer natürliche Personen	47'278'208	45'600'000	45'018'455
Vermögenssteuer natürliche Personen	7'090'993	6'900'000	6'818'680
Quellensteuer	2'846'172	3'100'000	3'165'658
Ertragssteuer juristische Personen	23'958'199	23'500'000	22'174'757
Kapitalsteuer juristische Personen	1'766'079	680'000	1'824'068
Total Steuererträge	82'939'650	79'780'000	79'001'617

Die Steuererträge für das **laufende Jahr** (Funktion 9100) sind um CHF 3'159'650 bzw. 4.0 % höher als budgetiert ausgefallen.

Wie bereits in der Einleitung ausgeführt, haben 2021 insbesondere die Einkommenssteuern der natürlichen Personen und die Kapitalsteuern bei den juristischen Personen zu diesen Mehrerträgen geführt. Für die Berechnung der Abgrenzungen der juristischen Personen wurden die Ertragserwartungen mit den ertragsstärksten Unternehmen abgestimmt. Bei den natürlichen Personen und den übrigen juristischen Personen wurde mit den Konjunkturfaktoren des Kantons kalkuliert.

Konjunkturfaktoren BL	2020	2019	2018
Einkommenssteuer	3.20%	3.90%	5.70%
Vermögenssteuer	9.40%	9.50%	19.30%
Gewinnsteuer	-0.60%	-3.40%	12.40%
Kapitalsteuer	1.90%	0.00%	0.00%

Aus den **Vorjahressteuereinnahmen** (Funktion 9101) resultieren Mehreinnahmen im Umfang von CHF 8.5 Mio. Dadurch, dass diese nicht budgetiert werden dürfen, wurde nachfolgend auf einen Budgetvergleich verzichtet.

Steuerart	Rechnung 2021	Rechnung 2020
Einkommenssteuer natürliche Personen	6'305'096	-815'444
Vermögenssteuer natürliche Personen	474'113	-279'659
Quellenssteuer	-	-
Ertragssteuer juristische Personen	1'481'137	5'110'362
Kapitalsteuer juristische Personen	245'732	942'770
Total Steuererträge Vorjahre	8'506'077	4'958'028

Folgende Übersicht stellt jeweils das Budget, die Jahresrechnung und die effektiven Steuererträge gemäss aktuellem Stand einander gegenüber:

Jahr	Budget	Jahresrechnung (A)	Effektive Steuerbeträge (B)	Abweichung (B-A)
2010	51'370'000	56'212'107	59'422'907	3'210'800
2011	54'540'000	56'440'897	58'470'812	2'029'915
2012	57'860'000	57'110'828	61'141'952	4'031'124
2013	59'860'000	55'956'409	63'516'292	7'559'883
2014	61'800'000	62'313'161	66'018'725	3'705'564
2015	64'600'000	64'678'107	70'100'314	5'422'207
2016	66'300'000	70'048'773	73'962'050	3'913'277
2017	68'900'000	74'812'907	83'510'283	8'697'375
2018	72'200'000	74'672'863	82'171'110	7'498'248
2019	74'900'000	84'338'110	88'519'975	4'181'865
2020	75'200'000	79'001'617	noch offen	
2021	79'780'000	82'939'650	noch offen	

Wie bereits in der Einleitung ausführlich geschildert, erweisen sich die Budgetierung wie auch die Steuerschätzung für den Abschluss als komplex. Vergleicht man die Werte der Jahresrechnung mit den effektiven Erträgen, wird dies deutlich.



Investitionsrechnung

Wie bereits im Gesamtüberblick erwähnt, liegen die Nettoinvestitionen im Berichtsjahr unterhalb der im Budget angenommenen Werte. Nach Funktionen gegliedert ergibt sich folgendes Bild.

Gliederung der Nettoinvestitionen 2021 nach Funktionen

Funktion	Rechnung 2021	Budget 2021	Rechnung 2020
Allgemeine Verwaltung	311'706	609'785	2'471'785
Öffentliche Ordnung und Sicherheit	842'902	1'005'000	101'305
Bildung	981'541	2'162'000	1'401'012
Kultur, Sport, Freizeit und Kirche	1'097'412	1'494'000	2'905'363
Gesundheit	-20'000	-20'000	250'000
Soziale Sicherheit	-	-	-
Verkehr	4'415'817	6'274'000	5'481'021
Umweltschutz und Raumordnung	1'086'343	4'595'000	2'863'146
Total Nettoinvestitionen	8'715'721	16'119'785	15'473'633

Von den CHF 8.7 Mio. Nettoinvestitionen entfallen rund CHF 4.4 Mio. bzw. 51 % auf die Funktion **Verkehr**. Davon betreffen CHF 1.6 Mio. die Arbeiten an der Spitzwaldstrasse und CHF 0.8 Mio. den Kredit Kreisel Grabenring / Hegenheimerweg.

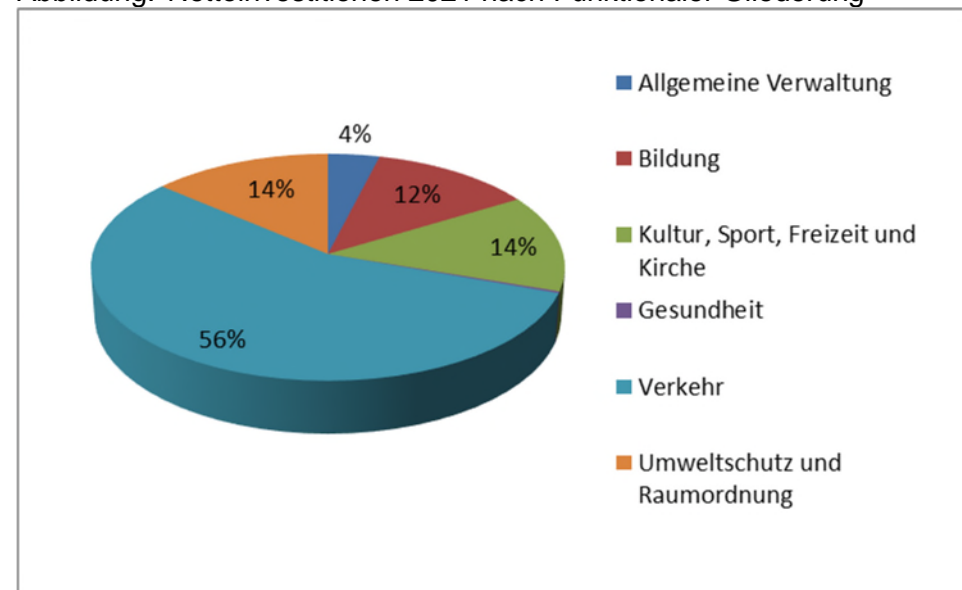
13 % bzw. CHF 1.1 Mio. entfallen auf die Funktion **Kultur, Sport, Freizeit und Kirche**. Davon fielen CHF 0.7 Mio. in der Funktion 3412 Hallenbad an.

Weiter 12 % bzw. CHF 1.1 Mio. entfallen auf die Funktion **Umweltschutz und Raumplanung**. Diese betreffen hauptsächlich die Investitionstätigkeit in den Spezialfinanzierungen Wasserversorgung.

Durch die bereits erwähnten Verzögerungen bei der Schulraumplanung wurden in der Funktion **Bildung** lediglich CHF 1.0 Mio. gegenüber einen Budgetwert von CHF 2.2 Mio. investiert.

Im Kapitel 23. «Erläuterungen des Gemeinderates» werden die getätigten Investitionen nach der funktionalen Gliederung einzeln erläutert.

Abbildung: Nettoinvestitionen 2021 nach Funktionaler Gliederung



Entwicklung der Nettoschuld / des Nettovermögens

Aufgrund der Umstellung auf HRM2 wird ein mehrjähriger Vergleich der Entwicklung des Nettovermögens/der Nettoschuld erschwert. Im Rahmen der Umstellung mit dem Abschluss 2014 wurde das Finanzvermögen neu bewertet, was eine Aufwertung im Umfang von CHF 6.8 Mio. zur Folge hatte. Ebenso wurde in der Eröffnungsbilanz per 1. Januar 2014 erstmals die Ausfinanzierung der Basellandschaftlichen Pensionskasse im Umfang von CHF 19.4 Mio. berücksichtigt.

Somit hatte sich das per 31.12.2013 bestehende Nettovermögen von CHF 284 pro Einwohner zu einer Nettoschuld pro Einwohner von CHF 355 per 1.1.2014 verändert.

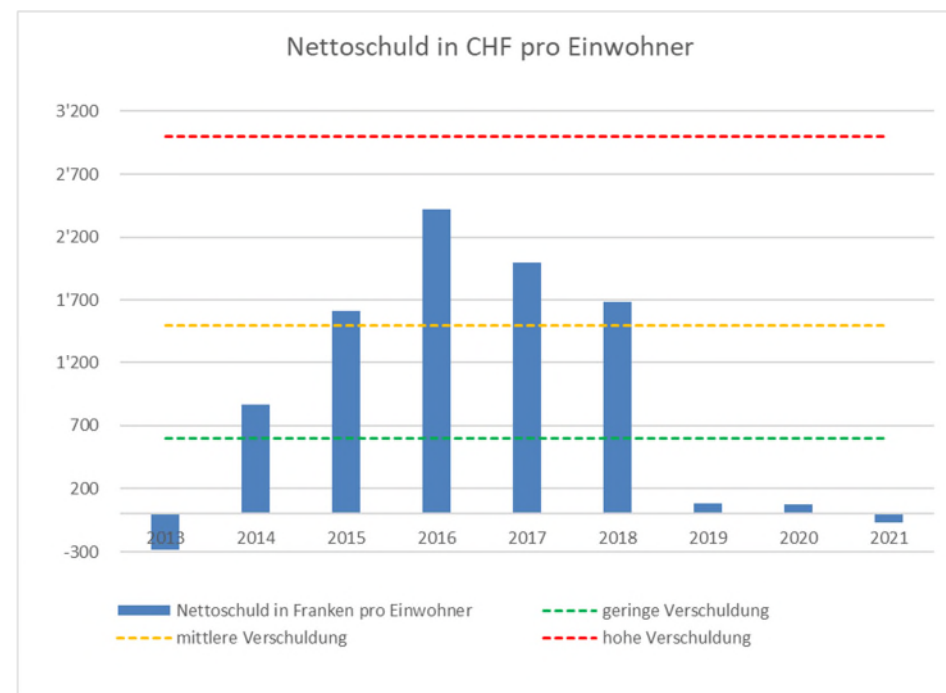
Zusätzlich zu den bereits erwähnten Einflüssen wurden per 1.1.2014 die Steuerforderungen erstmals brutto ausgewiesen, d.h. die Steuerguthaben der Steuerpflichtigen werden als Verbindlichkeit passiviert und nicht mehr mit den Steuerforderungen verrechnet. Dies hat keinen Einfluss auf die Verschuldung, erhöht jedoch das Finanzvermögen und gleichzeitig das Fremdkapital.

Die Nettoschuld in Franken pro Einwohner wird gemäss kantonalen Richtwerten in Bandbreiten bewertet. Bei einer Verschuldung bis CHF 600 pro Einwohner spricht man von einer geringen Verschuldung, zwischen CHF 601 und CHF 1'500 von einer mittleren, zwischen CHF 1'501 und CHF 3'000 von einer hohen und ab CHF 3'000 von einer sehr hohen Verschuldung.

Die Einwohnergemeinde Allschwil konnte im Berichtsjahr die Nettoschuld pro Einwohner vollständig abbauen und weist per Stichtag ein Nettovermögen aus. Es ist jedoch festzuhalten, dass die Aussagekraft dieser Finanzkennzahl beschränkt ist, da die Nettoschuld je nach Verkehrswert des Finanzvermögens erheblich schwankt. Zudem ist vielmehr die Finanzkraft der Einwohner und weniger die Anzahl derselben von Bedeutung.

Die folgende Tabelle zeigt die Entwicklung der Nettoschuld pro Einwohner seit 2013:

(in TCHF)	31.12.21	31.12.20	31.12.19	31.12.18	31.12.17	31.12.16	31.12.15	31.12.14	31.12.13
Kurzfristige Schulden	-	10'000	15'000	15'000	16'000	14'000	-	5'000	-
Mittel- und langfristige Schulden	50'000	50'000	50'000	50'000	50'000	50'000	58'000	34'000	37'000
Total mittel- und langfr. Schulden	50'000	60'000	65'000	65'000	66'000	64'000	58'000	39'000	37'000
Übriges Fremdkapital	42'766	37'533	35'260	41'054	42'999	40'632	33'331	31'592	5'502
Total Fremdkapital	92'766	97'533	100'260	106'054	108'999	104'632	91'331	70'592	42'502
abzüglich Finanzvermögen	94'262	95'940	98'539	70'224	67'097	54'408	58'199	52'831	48'277
NETTOSCHULD/-VERMÖGEN	-1'497	1'592	1'721	35'830	41'902	50'224	33'132	17'760	-5'775
Pro Einwohner in CHF	-69	75	81	1'686	1'995	2'419	1'614	868	-284



Spezialfinanzierungen

Wasserversorgung (Funktion 7101)

Die Spezialfinanzierung Wasserversorgung schliesst per Ende 2021 mit einem Ertragsüberschuss von CHF 671'252 ab. Damit konnte ein um CHF 59'552 besseres Ergebnis als budgetiert realisiert werden. Dies ist im Wesentlichen im tieferen Abschreibungsaufwand und in den tieferen Kosten für den Unterhalt von Schieber und Hydranten begründet, welche teilweise durch geringere Gebühreneinnahmen und Rückerstattungen Dritter kompensiert wurden.

Das Eigenkapital der Spezialfinanzierung erhöht sich per 31.12.2021 somit auf CHF 10'373'285 und bildet damit eine gute Basis für zukünftige Investitionen.

Im Jahr 2021 wurden in der Wasserkasse Bruttoinvestitionen im Umfang von CHF 1'461'416 getätigt. Unter Berücksichtigung der Anschlussbeiträge von CHF 563'979 resultieren daraus Nettoinvestitionen von CHF 897'437. Per Ende 2021 beträgt der Saldo des Verwaltungsvermögens der Wasserkasse neu CHF 7'977'633.

Abwasserbeseitigung (Funktion 7201)

Die Spezialfinanzierung Abwasserbeseitigung erwirtschaftete 2021 einen Aufwandüberschuss von CHF 263'310. Dies ist ein um CHF 213'960 schlechteres Ergebnis als budgetiert. Dies ist hauptsächlich darin begründet, dass im Berichtsjahr mehr Abwasser in die Abwasserreinigungsanlage abgeleitet wurde und daher die Abwasserrechnung des Kantons Basel-Landschaft entsprechend höher ausgefallen ist.

Damit reduziert sich das Eigenkapital der Abwasserkasse per 31.12.2021 auf CHF 8'432'009.

2021 beläuft sich die Bruttoinvestitionssumme der Abwasserkasse auf CHF 223'715. Die Anschlussbeiträge betragen CHF 518'710. Daraus resultieren Nettoinvestitionen von CHF -294'994 und das Verwaltungsvermögen der Abwasserbeseitigung beträgt per Ende 2021 CHF 2'061'612.

Abfallbeseitigung (Funktion 7301)

Die Spezialfinanzierung Abfallbeseitigung schliesst die Rechnung 2021 mit einem Aufwandüberschuss von CHF 478'216 ab. Das Ergebnis fällt somit um CHF 18'484 besser als budgetiert aus. Die höheren Kosten für die Abfuhr von Kehricht und Sperrgut konnten mit höheren Gebühreneinnahmen und Rückerstattungen Dritter kompensiert werden.

Das Eigenkapital der Spezialfinanzierung reduziert sich somit per Ende 2021 auf CHF 1'743'733.

Im Jahr 2021 wurden in der Spezialfinanzierung Abfallbeseitigung Investitionen von CHF 10'823 getätigt. Das Verwaltungsvermögen der Abfallbeseitigung beträgt per Ende 2021 CHF 361'264.



Fazit / Konsequenzen

Korrigiert man das Ergebnis 2021 um die periodenfremden und ausserordentlichen Aufwendungen und Erträge, so ergibt sich folgendes Bild:

Ergebnis 2021 gemäss Erfolgsrechnung	361'618
Zuzüglich finanzpolitische Reserve	6'000'000
Zuzüglich Mehrbelastung Finanzausgleich	3'338'316
Zwischentotal	9'699'934
Abzüglich der Vorjahressteuererträge	-8'169'697
Bereinigtes Ergebnis	1'530'238

Somit zeigt das bereinigte Ergebnis einen Ertragsüberschuss von CHF 1'530'238.

Das Eigenkapital beträgt per 31.12.2021 rund CHF 15.5 Mio. (ohne Vorfinanzierungen, Fonds und finanzpolitische Reserve). Somit ist ein gewisses Polster für die Herausforderungen der bevorstehenden Jahre vorhanden.

Da das sehr gute Ergebnis im Berichtsjahr jedoch wesentlich von Sondereffekten und Steuererträgen aus Vorjahren beeinflusst wurde, wäre es jetzt falsch, die bisherige Ausgabendisziplin nicht beizubehalten, denn:

- *Allschwil hat überdurchschnittlich hohe Steuererträge von juristischen Personen. Bei juristischen Personen können die Steuererträge von Jahr zu Jahr aufgrund der Ergebnisse stark schwanken. Zudem werden aufgrund der bereits erfolgten Anpassungen im Zusammenhang mit der Steuervorlage 17 (SV17) Mindererträge anfallen.*
- *Das Kostenwachstum im Bildungsbereich wird uns auch in den nächsten Jahren begleiten. Die aktuelle Schulraumplanung geht von einem weiteren starken Wachstum und einem damit verbundenen Kostenanstieg aus. Sowohl bei der Schule als auch bei der schulergänzenden Betreuung.*

- *Im Gesundheitsbereich werden die Kosten in den nächsten Jahren aus demografischen Gründen weiter steigen.*
- *Es ist unklar, wie sich die Kostenentwicklung im Bereich der Sozialhilfe in den kommenden Jahren fortsetzen wird.*
- *Ebenso ist feststellbar, dass sich die Gemeindeverwaltung aufgrund der zunehmenden Bedürfnisse der Bevölkerung einem stetigen Kostenwachstum im Personalbereich stellen muss.*

Für den Gemeinderat steht das Ziel eines mittel- und langfristig ausgeglichenen Finanzhaushalts sowie die Erreichung der finanzpolitischen Ziele unverändert im Zentrum seiner Finanzpolitik.

Der Gemeinderat wird den in den vergangenen Jahren begangenen, erfolgreichen Pfad im Finanzbereich nicht verlassen, sondern konsequent weiterverfolgen. Es werden aber alle Beteiligten (Einwohnerrat, Gemeinderat und Verwaltung) gefordert sein, die Bestrebungen um eine nachhaltig gesunde Finanzlage weiterzuführen und mitzutragen, um die anstehenden Herausforderungen erfolgreich zu meistern.

Antrag

Gestützt auf diese Ausführungen beantragt der Gemeinderat dem Einwohnerrat zu beschliessen:

://:

1. Die Jahresrechnung der Einwohnergemeinde Allschwil für das Jahr 2021 wird genehmigt (Geschäft 4602).

Allschwil, 23. März 2022

IM NAMEN DES GEMEINDERATES

Die Präsidentin

Der Leiter Gemeindeverwaltung



Nicole Nüssli-Kaiser

Patrick Dill

3. Auflistung der Finanzkennzahlen

Einwohnergemeinde Allschwil		FINANZKENNZAHLEN			
KENNZAHL	Rechnung 2021		Rechnung 2020	Kantonale Richtwerte	
	Wert	Bewertung	Wert		
Selbstfinanzierungsgrad	Gesamt	136%		101%	Der jährliche Selbstfinanzierungsgrad kann stark schwanken. Mittelfristig sollte der Selbstfinanzierungsgrad gegen 100% betragen, wobei auch der Stand der aktuellen Verschuldung und die Konjunkturlage (bei Hochkonjunktur möglichst über 100%) eine Rolle spielt.
	Allgemeiner Haushalt	144%		117%	
	Spezialfinanzierung Wasser	91%		40%	
	Spezialfinanzierung Abwasser	-		20%	
	Spezialfinanzierung Abfall	-		-	
Zinsbelastungsanteil	0.1%	Gut		0.0%	<4%: Gut 4%-10%: Genügend >10%: Schlecht
Kapitaldienstanteil	5.2%	Tragbare Belastung		4.9%	<5%: Geringe Belastung 5%-15%: Tragbare Belastung >15%: Hohe Belastung
Selbstfinanzierungsanteil	10%	Mittel		13%	>20%: Gut 10%-20%: Mittel <10%: Schlecht
Investitionsanteil	9%	Schwache Investitionstätigkeit		14%	<10%: Schwache Investitionstätigkeit 10%-20%: Mittlere Investitionstätigkeit 20%-30%: Starke Investitionstätigkeit >30%: Sehr starke Investitionstätigkeit
Nettoverschuldungsquotient	-2%	Gut		2%	<100: Gut 100%-150%: Genügend >150%: Schlecht
Nettoschuld in CHF/Einwohner	-			75	<CHF 0: Nettovermögen CHF 0 - 600: Geringe Verschuldung CHF 601 - 1'500: Mittlere Verschuldung CHF 1'501 - 3'000: Hohe Verschuldung >CHF 3'000: Sehr hohe Verschuldung
Bruttoverschuldungsanteil	72%	Gut		76%	<50%: Sehr gut 50%-100%: Gut 100%-150%: Mittel 150%-200%: Schlecht >200%: Kritisch

4. Ergebnisübersicht

Einwohnergemeinde Allschwil	ERGEBNISÜBERSICHT					
	Rechnung 2021		Budget 2021		Rechnung 2020	
	Aufwand	Ertrag	Aufwand	Ertrag	Aufwand	Ertrag
ERFOLGSRECHNUNG	123'148'619.66	123'510'238.10	111'999'385.00	112'462'735.00	123'763'426.69	124'083'218.64
Betriebliches Ergebnis						
Aufwandüberschuss				1'873'789.00		1'350'771.24
Ertragsüberschuss	4'107'219.72					
Ergebnis aus Finanzierung						
Aufwandüberschuss						
Ertragsüberschuss	1'406'595.72		1'489'336.00		10'322'760.19	
Operatives Ergebnis (Betrieb & Finanzierung)						
Aufwandüberschuss				384'453.00		
Ertragsüberschuss	5'513'815.44				8'971'988.95	
Ausserordentliches Ergebnis						
Aufwandüberschuss		5'152'197.00				8'652'197.00
Ertragsüberschuss			847'803.00			
Gesamtergebnis (operativ & ausserordentlich)						
Aufwandüberschuss						
Ertragsüberschuss	361'618.44		463'350.00		319'791.95	
	Ausgaben	Einnahmen	Ausgaben	Einnahmen	Ausgaben	Einnahmen
INVESTITIONSRECHNUNG	10'876'409.51	2'160'688.60	18'049'785.00	1'930'000.00	17'898'929.90	2'425'297.10
Zunahme der Nettoinvestitionen		8'715'720.91		16'119'785.00		15'473'632.80
Abnahme der Nettoinvestitionen						
	Aktiven	Passiven			Aktiven	Passiven
BILANZ	213'755'444.76	213'755'444.76			212'930'074.87	212'930'074.87
Bilanzüberschuss (+) / Bilanzfehlbetrag (-)		15'540'424.50				15'178'806.06
PK-Bilanzfehlbetrag						

5. Zusammenzug der Erfolgsrechnung nach Funktionen

Einwohnergemeinde Allschwil		ERFOLGSRECHNUNG					
Funktionale Gliederung		Rechnung 2021		Budget 2021		Rechnung 2020	
Zusammenzug		Aufwand	Ertrag	Aufwand	Ertrag	Aufwand	Ertrag
FUNKTIONALE GLIEDERUNG		123'148'619.66	123'510'238.10	111'999'385.00	112'462'735.00	123'763'426.69	124'083'218.64
Ertragsüberschuss		361'618.44		463'350.00		319'791.95	
0 ALLGEMEINE VERWALTUNG		13'365'889.70	999'650.23	12'447'945.00	1'093'080.00	12'518'732.66	1'124'796.05
Nettoaufwand			12'366'239.47		11'354'865.00		11'393'936.61
1 ÖFFENTLICHE ORDNUNG UND SICHERHEIT		4'944'900.53	2'404'905.10	4'656'397.00	2'287'934.00	4'498'748.15	2'246'178.73
Nettoaufwand			2'539'995.43		2'368'463.00		2'252'569.42
2 BILDUNG		36'160'627.86	6'256'233.31	35'907'478.00	6'261'309.00	35'100'108.53	6'042'946.62
Nettoaufwand			29'904'394.55		29'646'169.00		29'057'161.91
3 KULTUR, SPORT, FREIZEIT, KIRCHE		3'086'662.20	184'085.83	3'297'610.00	349'400.00	3'357'492.96	195'496.98
Nettoaufwand			2'902'576.37		2'948'210.00		3'161'995.98
4 GESUNDHEIT		9'941'143.51	517'209.55	9'193'235.00	337'500.00	9'492'526.86	385'067.92
Nettoaufwand			9'423'933.96		8'855'735.00		9'107'458.94
5 SOZIALE SICHERHEIT		22'304'504.96	5'764'457.04	22'886'630.00	5'618'000.00	22'249'569.48	5'288'081.17
Nettoaufwand			16'540'047.92		17'268'630.00		16'961'488.31
6 VERKEHR		4'185'088.80	244'002.56	4'299'850.00	331'100.00	4'122'735.70	350'666.67
Nettoaufwand			3'941'086.24		3'968'750.00		3'772'069.03
7 UMWELTSCHUTZ UND RAUMORDNUNG		9'003'210.01	7'375'909.12	9'026'250.00	7'926'350.00	8'726'129.71	7'615'598.66
Nettoaufwand			1'627'300.89		1'099'900.00		1'110'531.05
8 VOLKSWIRTSCHAFT		297'252.14	498'406.27	239'960.00	482'350.00	503'952.35	494'378.90
Nettoaufwand							9'573.45
Nettoertrag		201'154.13		242'390.00			
9 FINANZEN UND STEUERN		19'859'339.95	99'265'379.09	10'044'030.00	87'775'712.00	23'193'430.29	100'340'006.94
Nettoertrag		79'406'039.14		77'731'682.00		77'146'576.65	

6. Zusammenzug der Erfolgsrechnung nach Arten

Einwohnergemeinde Allschwil		ERFOLGSRECHNUNG					
Artengliederung		Rechnung 2021		Budget 2021		Rechnung 2020	
Konto	Bezeichnung	Aufwand	Ertrag	Aufwand	Ertrag	Aufwand	Ertrag
	Erfolgsrechnung	123'148'619.66	123'510'238.10	111'999'385.00	112'462'735.00	123'763'426.69	124'083'218.64
	Ertragsüberschuss	361'618.44		463'350.00		319'791.95	
3	Aufwand	123'148'619.66		111'999'385.00		123'763'426.69	
30	Personalaufwand	46'982'201.43		45'729'234.00		42'967'047.26	
300	Behörden und Kommissionen	692'185.70		677'850.00		679'530.59	
3000	Behörden und Kommissionen	692'185.70		677'850.00		679'530.59	
301	Löhne Verwaltungs- u. Betriebspersonals	18'846'022.90		18'334'200.00		17'768'064.77	
3010	Löhne d. Verwaltungs-u. Betriebspersonals	18'846'022.90		18'334'200.00		17'768'064.77	
302	Löhne der Lehrpersonen	19'473'876.80		18'860'000.00		18'372'184.55	
3020	Löhne der Lehrpersonen	19'473'876.80		18'860'000.00		18'372'184.55	
303	Temporäre Arbeitskräfte	92'365.35		150'000.00		120'516.15	
3030	Temporäre Arbeitskräfte	92'365.35		150'000.00		120'516.15	
304	Zulagen	478'031.95		470'380.00		452'180.60	
3040	Erziehungszulagen	478'031.95		470'380.00		452'180.60	
305	Arbeitgeberbeiträge	6'991'603.45		6'704'859.00		5'138'232.86	
3050	AHV, IV, EO, ALV, Verwaltungskosten	2'513'020.55		2'368'603.00		2'315'997.60	
3052	Pensionskassen	3'704'652.20		3'588'100.00		2'051'871.05	
3053	Unfallversicherungen	299'083.55		263'222.00		304'988.50	
3054	Familienausgleichskasse	474'847.15		484'934.00		465'375.71	
309	Übriger Personalaufwand	408'115.28		531'945.00		436'337.74	
3090	Aus- und Weiterbildung des Personals	225'860.64		312'800.00		136'401.94	
3091	Personalrekrutierung	74'039.35		71'300.00		159'107.90	
3099	Sonstiger Personalaufwand	108'215.29		147'845.00		140'827.90	

6. Zusammenzug der Erfolgsrechnung nach Arten

Einwohnergemeinde Allschwil		ERFOLGSRECHNUNG					
Artengliederung		Rechnung 2021		Budget 2021		Rechnung 2020	
Konto	Bezeichnung	Aufwand	Ertrag	Aufwand	Ertrag	Aufwand	Ertrag
31	Sach- und übriger Betriebsaufwand	14'400'513.46		13'427'195.00		13'595'089.00	
310	Material- und Warenaufwand	2'189'686.65		2'164'560.00		2'134'422.13	
3100	Büromaterial	159'913.03		163'700.00		149'206.88	
3101	Betriebs-, Verbrauchsmaterial	671'791.95		651'600.00		840'307.53	
3102	Drucksachen, Publikationen	182'634.85		179'450.00		149'471.65	
3103	Fachliteratur, Zeitschriften	25'210.70		28'600.00		29'764.85	
3104	Lehrmittel	457'645.13		499'710.00		410'578.84	
3105	Lebensmittel	451'431.30		412'000.00		329'198.50	
3109	Übriger Material- und Warenaufwand	241'059.69		229'500.00		225'893.88	
311	Möbilien, Maschinen, Fahrzeuge	1'077'447.74		699'450.00		865'308.62	
3110	Büromöbel und -geräte	236'101.55		139'600.00		161'704.30	
3111	App.,Masch.,Geräte,Fahrz.,Werkz.	455'397.09		285'400.00		283'597.50	
3112	Dienstkleider	46'435.40		49'450.00		44'446.40	
3113	Hardware	260'872.80		140'000.00		211'876.86	
3118	Immaterielle Anlagen	64'577.50		65'000.00		145'917.72	
3119	Übrige Anschaffungen	14'063.40		20'000.00		17'765.84	
312	Ver- und Entsorgung	1'140'258.85		1'450'950.00		1'580'041.23	
3120	Ver- und Entsorgung	1'140'258.85		1'450'950.00		1'580'041.23	
313	Dienstleistungen und Honorare	4'898'079.72		4'831'695.00		4'710'925.36	
3130	Dienstleistungen Dritter	3'195'121.02		3'018'495.00		3'253'865.46	
3131	Planungen und Projektierungen Dritter	30'912.15		76'500.00		36'920.60	
3132	Honor.ext.Berater,Gutachter,Fachexp.	1'416'855.55		1'368'550.00		1'172'903.55	
3133	Informatik-Nutzungsaufwand	37'467.20		145'600.00		26'328.05	
3134	Sachversicherungsprämien	169'060.05		162'300.00		167'955.10	
3137	Steuern und Gebühren	23'259.65		24'250.00		23'857.15	
3138	Kurse, Prüfungen und Beratungen	25'404.10		36'000.00		29'095.45	
314	Baulicher und betrieblicher Unterhalt	2'477'353.44		1'754'500.00		1'995'433.95	
3140	Unterhalt an Grundstücken	686'492.69		105'500.00		97'547.55	
3141	Unterhalt Strassen/Verkehrswege	57'639.80		90'000.00		60'042.40	
3142	Unterhalt Wasserbau	2'862.15		37'000.00			
3143	Unterhalt übrige Tiefbauten	260'198.60		258'900.00		425'926.70	
3144	Unterhalt Hochbauten	1'470'160.20		1'260'100.00		1'411'917.30	
3145	Unterhalt Wald			3'000.00			

6. Zusammenzug der Erfolgsrechnung nach Arten

Einwohnergemeinde Allschwil		ERFOLGSRECHNUNG					
Artengliederung		Rechnung 2021		Budget 2021		Rechnung 2020	
Konto	Bezeichnung	Aufwand	Ertrag	Aufwand	Ertrag	Aufwand	Ertrag
315	Unterhalt Mobilien u.immater.Anlagen	1'142'148.37		1'110'350.00		1'044'704.92	
3151	Unterh.App.,Masch.,Geräte,Fahrz.,Werkz.	250'620.55		247'650.00		278'531.05	
3153	Informatik-Unterhalt (Hardware)	99'410.65		109'900.00		99'080.10	
3158	Unterhalt immaterielle Anlagen	779'575.02		740'300.00		654'249.01	
3159	Unterhalt übrige mobile Anlagen	12'542.15		12'500.00		12'844.76	
316	Mieten, Leasing, Pachten, Benützungskosten	684'441.85		689'450.00		598'936.35	
3160	Miete und Pacht Liegenschaften	512'600.15		521'900.00		477'085.30	
3161	Mieten, Benützungskosten Mobilien	76'191.80		72'050.00		79'723.20	
3162	Raten für operatives Leasing	89'294.30		90'000.00		36'704.25	
3169	Übrige Mieten und Benützungskosten	6'355.60		5'500.00		5'423.60	
317	Spesenentschädigung	219'645.95		414'940.00		140'034.50	
3170	Reisekosten und Spesen	161'919.10		210'130.00		116'175.90	
3171	Exkursionen, Schulreisen und Lager	57'726.85		204'810.00		23'858.60	
318	Wertberichtigungen auf Forderungen	496'380.59		100'000.00		440'429.19	
3180	Wertberichtigungen auf Forderungen	66'000.00					
3181	Tatsächliche Forderungsverluste					1'515.35	
3182	Werberichtigung Steuerguthaben nat. Personen	97'000.00		80'000.00		191'000.00	
3183	Tats. Forderungsverl. Steuerguth. nat. Personen	287'084.74				212'541.79	
3184	Wertberichtigung Steuerguthaben jur. Pers.	-3'000.00		20'000.00		-20'000.00	
3185	Tats. Forderungsverl. Steuerguth. jur. Pers.	49'295.85				55'372.05	
319	Verschiedener Betriebsaufwand	75'070.30		211'300.00		84'852.75	
3190	Schadenersatzleistungen					2'000.00	
3199	Übriger Betriebsaufwand	75'070.30		211'300.00		82'852.75	
33	Abschreibungen Verwaltungsvermögen	6'212'466.18		6'063'000.00		5'982'980.17	
330	Abschreibungen Sachanlagen	6'010'948.43		5'869'000.00		5'799'486.37	
3300	Planm.Abschreibungen Sachanlagen	6'010'948.43		5'869'000.00		5'799'486.37	
332	Abschreibungen immaterielle Anlagen	201'517.75		194'000.00		183'493.80	
3320	Planm.Abschreibungen immat.Anlagen	201'517.75		194'000.00		183'493.80	

6. Zusammenzug der Erfolgsrechnung nach Arten

Einwohnergemeinde Allschwil		ERFOLGSRECHNUNG					
Artengliederung		Rechnung 2021		Budget 2021		Rechnung 2020	
Konto	Bezeichnung	Aufwand	Ertrag	Aufwand	Ertrag	Aufwand	Ertrag
34	Finanzaufwand	688'040.34		667'500.00		705'893.26	
340	Zinsaufwand	685'761.86		665'500.00		690'199.85	
3400	Verzinsung laufende Verbindlichkeiten	1'472.45				2'081.05	
3401	Verzins.kurzfr.Finanzverbindlichkeiten	643.26		500.00			
3403	Vergütungszinsen / Skonti Steuern	69'146.15		50'000.00		73'618.80	
3406	Verzins.langfr.Finanzverbindlichkeiten	614'500.00		615'000.00		614'500.00	
349	Verschiedener Finanzaufwand	2'278.48		2'000.00		15'693.41	
3499	Übriger Finanzaufwand	2'278.48		2'000.00		15'693.41	
35	Einlagen Fonds u.Spezialfinanzierungen	828'128.97		1'371'200.00		1'094'686.70	
351	Einlagen in Fonds u.Spez.fin.im EK	828'128.97		1'371'200.00		1'094'686.70	
3510	Einlagen in Spezialfinanzierungen	671'251.67		611'700.00		705'699.20	
3511	Einlagen in Fonds des EK	156'877.30		759'500.00		388'987.50	
36	Transferaufwand	47'783'034.36		44'437'256.00		49'631'012.21	
361	Entschädigungen an Gemeinwesen	9'573'346.62		9'060'210.00		9'054'447.32	
3611	Entschädigungen an Kanton	2'118'935.20		1'953'460.00		2'061'142.10	
3612	Entsch.an Gemeinden und Zweckverbände	1'635'364.32		1'596'750.00		1'855'157.92	
3614	Entschädigungen an öff. Unternehmungen	5'819'047.10		5'510'000.00		5'138'147.30	
362	Finanz- und Lastenausgleich	12'051'266.00		8'710'000.00		13'434'086.00	
3622	Ressourcenausgleich	11'838'316.00		8'500'000.00		13'222'016.00	
3625	Finanzierung Solidaritätsbeitrag	212'950.00		210'000.00		212'070.00	
363	Beiträge an Gemeinwesen und Dritte	26'158'421.74		26'667'046.00		27'072'478.89	
3631	Beiträge an Kanton	3'762'198.75		3'859'350.00		4'152'931.25	
3632	Beiträge an Gemeinden und Zweckverbände	3'355'421.03		3'331'646.00		2'941'649.20	
3634	Beiträge an öffentliche Unternehmungen	30'157.00		30'600.00		26'161.90	
3635	Beiträge an private Unternehmungen	3'944'417.55		3'901'500.00		4'121'062.10	
3636	Beitr.an priv.Organisat.o.Erwerbszweck	351'855.74		439'450.00		1'012'493.75	
3637	Beiträge an private Haushalte	14'714'371.67		15'104'500.00		14'818'180.69	
364	Wertberichtigungen Darlehen VV					70'000.00	
3640	Wertberichtigungen Darlehen VV					70'000.00	

6. Zusammenzug der Erfolgsrechnung nach Arten

Einwohnergemeinde Allschwil		ERFOLGSRECHNUNG					
Artengliederung		Rechnung 2021		Budget 2021		Rechnung 2020	
Konto	Bezeichnung	Aufwand	Ertrag	Aufwand	Ertrag	Aufwand	Ertrag
38	Ausserordentlicher Aufwand	6'000'000.00				9'500'000.00	
389	Einlagen in das Eigenkapital	6'000'000.00				9'500'000.00	
3894	Einlagen in finanzpolitische Reserve	6'000'000.00				9'500'000.00	
39	Interne Verrechnung	254'234.92		304'000.00		286'718.09	
390	Material- und Warenbezüge	56'000.00		56'000.00		56'000.00	
3900	Int.Verrechn.von Material- u.Warenbez.	56'000.00		56'000.00		56'000.00	
391	Dienstleistungen			65'000.00		47'500.00	
3910	Int.Verr.von Dienstleistungen			65'000.00		47'500.00	
392	Pacht, Mieten, Benützungskosten	150'000.00		150'000.00		150'000.00	
3920	Int.Verr.von Pacht,Mieten,Benützungsk.	150'000.00		150'000.00		150'000.00	
393	Betriebs- und Verwaltungskosten	48'234.92		33'000.00		33'218.09	
3930	Int. Verr. von Betriebs- u.Verwaltungsk.	48'234.92		33'000.00		33'218.09	
4	Ertrag		123'510'238.10		112'462'735.00		124'083'218.64
40	Fiskalertrag		91'445'727.32		79'780'000.00		83'959'644.75
400	Steuern natürliche Personen		63'994'581.17		55'600'000.00		53'907'688.83
4000	Einkommenssteuern natürliche Personen		53'583'303.76		45'600'000.00		44'203'010.18
4001	Vermögenssteuern nat. Personen		7'565'105.46		6'900'000.00		6'539'020.70
4002	Quellensteuern natürliche Personen		2'846'171.95		3'100'000.00		3'165'657.95
401	Steuern juristische Personen		27'451'146.15		24'180'000.00		30'051'955.92
4010	Ertragsteuern juristische Personen		25'439'335.79		23'500'000.00		27'285'118.22
4011	Kapitalsteuern jur. Person		2'011'810.36		680'000.00		2'766'837.70
41	Regalien und Konzession		498'406.27		497'350.00		500'888.25
410	Regalien		2'350.00		2'350.00		2'350.00
4100	Regalien		2'350.00		2'350.00		2'350.00
412	Konzessionen		496'056.27		495'000.00		498'538.25
4120	Konzessionen		496'056.27		495'000.00		498'538.25

6. Zusammenzug der Erfolgsrechnung nach Arten

Einwohnergemeinde Allschwil		ERFOLGSRECHNUNG					
Artengliederung		Rechnung 2021		Budget 2021		Rechnung 2020	
Konto	Bezeichnung	Aufwand	Ertrag	Aufwand	Ertrag	Aufwand	Ertrag
42	Entgelte		13'001'589.80		13'359'250.00		13'223'762.17
420	Ersatzabgaben		582'645.70		632'500.00		632'460.80
4200	Ersatzabgaben		582'645.70		632'500.00		632'460.80
421	Gebühren für Amtshandlungen		638'435.55		539'400.00		607'600.85
4210	Gebühren für Amtshandlungen		638'435.55		539'400.00		607'600.85
423	Schul- und Kursgelder		978'635.00		977'400.00		889'326.22
4231	Kursgelder		978'635.00		977'400.00		889'326.22
424	Benützungsgebühren u.Dienstleistungen		6'289'632.21		6'500'550.00		6'519'389.10
4240	Benützungsgebühren und Dienstleistungen		6'289'632.21		6'500'550.00		6'519'389.10
425	Erlös aus Verkäufen		145'863.56		184'600.00		135'850.15
4250	Verkäufe		145'863.56		184'600.00		135'850.15
426	Rückerstattungen		4'233'202.25		4'402'300.00		4'272'484.83
4260	Rückerstattungen und Kostenbeteiligungen Dritter		4'233'202.25		4'402'300.00		4'272'484.83
427	Bussen		127'112.14		103'000.00		152'252.40
4270	Bussen		127'112.14		103'000.00		152'252.40
429	Übrige Entgelte		6'063.39		19'500.00		14'397.82
4290	Übrige Entgelte		6'063.39		19'500.00		14'397.82
43	Verschiedene Erträge		1'000.00		680'000.00		301'000.00
439	Übriger Ertrag		1'000.00		680'000.00		301'000.00
4390	Übriger Ertrag		1'000.00		680'000.00		301'000.00

6. Zusammenzug der Erfolgsrechnung nach Arten

Einwohnergemeinde Allschwil		ERFOLGSRECHNUNG					
Artengliederung		Rechnung 2021		Budget 2021		Rechnung 2020	
Konto	Bezeichnung	Aufwand	Ertrag	Aufwand	Ertrag	Aufwand	Ertrag
44	Finanzertrag		2'094'636.06		2'156'836.00		11'028'653.45
440	Zinsertrag		530'952.16		450'050.00		730'506.63
4400	Zinsen flüssige Mittel		-149.04		50.00		-1'921.62
4402	Zinsen Finanzanlagen		30.00				
4403	Verzugszinsen Steuern		529'319.10		450'000.00		716'117.75
4409	Übrige Zinsen von Finanzvermögen		1'752.10				16'310.50
443	Liegenschaftenertrag FV		819'671.15		835'142.00		756'748.25
4430	Pacht- und Mietzinse Liegenschaften FV		819'671.15		835'142.00		756'748.25
444	Wertberichtigungen Finanzvermögen						8'700'000.00
4443	Wertberichtigungen Sachanlagen						8'700'000.00
446	Ertrag von öffentl.Unternehmungen		520.00				520.00
4463	Ertrag von privatrechtl. Unternehmen in öff. Hand		520.00				520.00
447	Liegenschaftenertrag VV		693'683.20		801'124.00		758'712.50
4470	Pacht- und Mietzinse Liegenschaften VV		556'179.05		561'738.00		552'456.95
4472	Benützungsgebühren Liegenschaften VV		137'504.15		239'386.00		206'255.55
448	Erträge von gemieteten Liegenschaften		10'000.00				20'031.65
4480	Mietzinse von gemieteten Liegenschaften		10'000.00				20'031.65
449	Übriger Finanzertrag		39'809.55		70'520.00		62'134.42
4499	Übriger Finanzertrag		39'809.55		70'520.00		62'134.42
45	Entnahmen aus Fonds u.Spezialfinanzierungen		741'526.26		593'050.00		515'656.76
451	Entnahmen aus Fonds u.Spez.fin.EK		741'526.26		593'050.00		515'656.76
4510	Entnahmen aus Spezialfinanzierungen		741'526.26		546'050.00		478'678.41
4511	Entnahmen aus Fonds des EK				47'000.00		36'978.35
46	Transferertrag		14'625'314.47		14'244'446.00		13'419'092.17
460	Ertragsanteile von Dritten		1'448'667.30		1'330'000.00		1'529'764.00
4600	Anteil an Bundeserträgen		1'448'667.30		1'330'000.00		1'529'764.00
461	Entschädigungen von Gemeinwesen		2'748'083.20		2'160'200.00		2'227'259.66
4610	Entschädigungen vom Bund		149'449.40		26'000.00		26'468.80
4611	Entschädigungen vom Kanton		2'097'086.35		1'846'600.00		1'852'434.81
4612	Entsch.von Gemeinden u. Zweckverbänden		501'547.45		287'600.00		348'356.05

6. Zusammenzug der Erfolgsrechnung nach Arten

Einwohnergemeinde Allschwil		ERFOLGSRECHNUNG					
Artengliederung		Rechnung 2021		Budget 2021		Rechnung 2020	
Konto	Bezeichnung	Aufwand	Ertrag	Aufwand	Ertrag	Aufwand	Ertrag
462	Finanz- und Lastenausgleich		1'186'993.00		1'400'000.00		839'011.00
4621	Lastenabgeltungen		1'186'993.00		1'400'000.00		839'011.00
463	Beiträge von Gemeinwesen und Dritten		9'231'663.36		9'314'246.00		8'805'959.62
4630	Beiträge vom Bund		15'150.00		13'400.00		53'837.85
4631	Beiträge von Kantonen		3'950'482.66		4'036'000.00		3'922'773.02
4632	Beiträge von Gemeinden u.Zweckverbänden		3'124'043.93		3'131'846.00		2'969'899.85
4634	Beiträge von öffentl.Unternehmungen		7'000.00				2'470.00
4635	Beiträge von privaten Unternehmungen		3'000.00		3'000.00		3'000.00
4637	Beiträge von privaten Haushalten		2'131'986.77		2'130'000.00		1'853'978.90
469	Verschiedener Transferertrag		9'907.61		40'000.00		17'097.89
4699	Rückverteilungen		9'907.61		40'000.00		17'097.89
48	Ausserordentlicher Ertrag		847'803.00		847'803.00		847'803.00
489	Entnahmen aus dem Eigenkapital		847'803.00		847'803.00		847'803.00
4893	Entnahmen aus Vorfinanzierungen		847'803.00		847'803.00		847'803.00
49	Interne Verrechnungen		254'234.92		304'000.00		286'718.09
490	Material- und Warenbezüge		56'000.00		56'000.00		56'000.00
4900	Int. Verr. von Material- u. Warenbezügen		56'000.00		56'000.00		56'000.00
491	Dienstleistungen				65'000.00		47'500.00
4910	Int.Verr.von Dienstleistungen				65'000.00		47'500.00
492	Pacht, Mieten, Benützungskosten		150'000.00		150'000.00		150'000.00
4920	Int.Verr.von Pacht, Mieten,Benützungsk.		150'000.00		150'000.00		150'000.00
493	Betriebs- und Verwaltungskosten		48'234.92		33'000.00		33'218.09
4930	Int.Verr.von Betriebs- u.Verwaltungskosten		48'234.92		33'000.00		33'218.09

7. Funktional gegliederte Detailerfolgsrechnung

Einwohnergemeinde Allschwil		ERFOLGSRECHNUNG					
Funktionale Gliederung		Rechnung 2021		Budget 2021		Rechnung 2020	
Konto	Bezeichnung	Aufwand	Ertrag	Aufwand	Ertrag	Aufwand	Ertrag
	FUNKTIONALE GLIEDERUNG	123'148'619.66	123'510'238.10	111'999'385.00	112'462'735.00	123'763'426.69	124'083'218.64
	Ertragsüberschuss	361'618.44		463'350.00		319'791.95	
0	ALLGEMEINE VERWALTUNG	13'365'889.70	999'650.23	12'447'945.00	1'093'080.00	12'518'732.66	1'124'796.05
	Nettoaufwand		12'366'239.47		11'354'865.00		11'393'936.61
01	Legislative und Exekutive	868'123.70		838'480.00		885'523.78	
	Nettoaufwand		868'123.70		838'480.00		885'523.78
011	Legislative	274'738.50		313'880.00		336'421.28	
	Nettoaufwand		274'738.50		313'880.00		336'421.28
0110	Legislative	274'738.50		313'880.00		336'421.28	
0110.3000	Behörden und Kommissionen	133'062.10		165'000.00		168'651.55	
0110.3050	AHV,IV,EO,ALV,Verwaltungskosten	7'024.75		8'000.00		8'550.90	
0110.3053	Unfallversicherungen	26.05		80.00		90.50	
0110.3054	Familienausgleichskasse	1'343.80		1'700.00		1'706.05	
0110.3099	Sonstiger Personalaufwand	971.80		7'500.00		780.50	
0110.3102	Drucksachen, Publikationen	25'239.60		25'000.00		37'436.90	
0110.3109	Übriger Material- und Warenaufwand			500.00			
0110.3111	App.,Masch.,Geräte,Fahrz.,Werkz.	4'400.00		1'000.00		49.95	
0110.3130	Dienstleistungen Dritter	51'397.50		50'400.00		54'659.33	
0110.3132	Honor.ext.Berater,Gutachter,Fachexp.	33'472.95		45'500.00		57'973.90	
0110.3151	Unterh.App.,Masch.,Geräte,Fahrz.,Werkz.	601.90		500.00			
0110.3170	Reisekosten und Spesen	17'198.05		8'700.00		5'006.35	
0110.3181	Tatsächliche Forderungsverluste					1'515.35	
012	Exekutive	593'385.20		524'600.00		549'102.50	
	Nettoaufwand		593'385.20		524'600.00		549'102.50
0120	Exekutive	593'385.20		524'600.00		549'102.50	
0120.3000	Behörden und Kommissionen	408'939.40		395'000.00		385'559.10	
0120.3040	Erziehungszulagen	2'398.20		3'000.00		2'398.20	
0120.3050	AHV,IV,EO,ALV,Verwaltungskosten	26'438.45		24'000.00		24'224.25	
0120.3052	Pensionskassen	49'798.80		29'000.00		55'969.10	
0120.3053	Unfallversicherungen	5'811.25		3'800.00		5'914.50	
0120.3054	Familienausgleichskasse	5'054.15		5'000.00		4'875.40	
0120.3090	Aus- und Weiterbildung des Personals	580.00		1'000.00		427.15	
0120.3099	Sonstiger Personalaufwand	994.50		4'000.00		-471.60	
0120.3130	Dienstleistungen Dritter	51'680.95		2'000.00			
0120.3132	Honor.ext.Berater,Gutachter,Fachexp.	29'999.25		35'000.00		60'479.60	

7. Funktional gegliederte Detaillerfolgsrechnung

Einwohnergemeinde Allschwil		ERFOLGSRECHNUNG					
Funktionale Gliederung		Rechnung 2021		Budget 2021		Rechnung 2020	
Konto	Bezeichnung	Aufwand	Ertrag	Aufwand	Ertrag	Aufwand	Ertrag
0120.3170	Reisekosten und Spesen	9'190.25		22'800.00		7'726.80	
0120.3636	Beitr.an priv.Organisat.o.Erwerbszweck	2'500.00				2'000.00	
02	Allgemeine Dienste	12'497'766.00	999'650.23	11'609'465.00	1'093'080.00	11'633'208.88	1'124'796.05
	Nettoaufwand		11'498'115.77		10'516'385.00		10'508'412.83
022	Allgemeine Dienste	11'808'563.65	875'578.23	11'062'365.00	972'490.00	11'305'728.28	1'003'534.05
	Nettoaufwand		10'932'985.42		10'089'875.00		10'302'194.23
0220	Allgemeine Dienste	11'808'563.65	875'578.23	11'062'365.00	972'490.00	11'305'728.28	1'003'534.05
0220.3010	Löhne d.Verwaltungs-u.Betriebspersonals	6'920'564.25		6'559'800.00		6'352'138.82	
0220.3030	Temporäre Arbeitskräfte	92'365.35		150'000.00		109'605.05	
0220.3040	Erziehungszulagen	88'210.55		80'000.00		88'748.85	
0220.3050	AHV,IV,EO,ALV,Verwaltungskosten	447'702.65		420'000.00		382'971.10	
0220.3052	* Pensionskassen	892'077.85		800'000.00		840'152.45	
0220.3053	Unfallversicherungen	84'532.75		71'000.00		91'860.30	
0220.3054	Familienausgleichskasse	83'134.85		85'500.00		79'064.56	
0220.3090	Aus- und Weiterbildung des Personals	143'543.09		184'500.00		79'973.15	
0220.3091	Personalrekrutierung	67'528.25		71'300.00		159'107.90	
0220.3099	Sonstiger Personalaufwand	95'236.19		113'300.00		124'106.20	
0220.3100	Büromaterial	63'573.30		71'000.00		57'190.15	
0220.3101	Betriebs-, Verbrauchsmaterial					12'860.60	
0220.3102	Drucksachen, Publikationen	86'104.60		100'000.00		82'960.40	
0220.3103	Fachliteratur, Zeitschriften	13'521.65		10'800.00		13'221.10	
0220.3105	Lebensmittel	36'057.45		38'500.00		41'839.80	
0220.3109	Übriger Material- und Warenaufwand					18'078.25	
0220.3110	* Büromöbel und -geräte	155'845.35		70'000.00		67'118.00	
0220.3111	App.,Masch.,Geräte,Fahrz.,Werkz.	3'865.60		5'000.00		3'120.30	
0220.3113	* Hardware	235'907.95		80'000.00		125'682.70	
0220.3118	Immaterielle Anlagen	64'577.50		60'000.00		108'886.57	
0220.3120	Ver- und Entsorgung					81'571.90	
0220.3130	Dienstleistungen Dritter	647'054.00		606'335.00		1'077'668.52	
0220.3132	* Honor.ext.Berater,Gutachter,Fachexp.	432'775.95		264'000.00		234'868.60	
0220.3133	Informatik-Nutzungsaufwand	32'556.20		89'600.00		25'088.20	
0220.3134	Sachversicherungsprämien	69'902.35		55'400.00		59'819.30	
0220.3137	Steuern und Gebühren	981.00		1'350.00		1'141.00	
0220.3144	Unterhalt Hochbauten	477.70		1'500.00		24'640.65	
0220.3151	Unterh.App.,Masch.,Geräte,Fahrz.,Werkz.	9'435.90		11'100.00		14'155.00	
0220.3153	Informatik-Unterhalt (Hardware)	87'784.40		94'000.00		84'454.05	
0220.3158	Unterhalt immaterielle Anlagen	655'552.57		672'300.00		588'967.86	
0220.3160	Miete und Pacht Liegenschaften	1'820.00		1'700.00			
0220.3161	Mieten, Benützungskosten Mobilien	29'837.20		30'000.00		27'667.10	

7. Funktional gegliederte Detailerfolgsrechnung

Einwohnergemeinde Allschwil		ERFOLGSRECHNUNG					
Funktionale Gliederung		Rechnung 2021		Budget 2021		Rechnung 2020	
Konto	Bezeichnung	Aufwand	Ertrag	Aufwand	Ertrag	Aufwand	Ertrag
0220.3169	Übrige Mieten und Benützungskosten	1'229.60		1'100.00		1'068.00	
0220.3170	Reisekosten und Spesen	31'255.65		41'630.00		20'653.45	
0220.3190	Schadenersatzleistungen					2'000.00	
0220.3199	Übriger Betriebsaufwand	11'255.70		14'000.00		11'341.50	
0220.3300	Planm.Abschreibungen Sachanlagen	199'498.50		192'000.00		183'342.45	
0220.3320	Planm.Abschreibungen immat.Anlagen	12'416.15		9'000.00		11'591.00	
0220.3499	Übriger Finanzaufwand	1'708.70		500.00		12'291.45	
0220.3631	Beiträge an Kanton	4'791.00		6'150.00		4'712.00	
0220.3632	Beiträge an Gemeinden und Zweckverbände	3'881.90					
0220.4120	Konzessionen				15'000.00		6'509.35
0220.4210	Gebühren für Amtshandlungen		230'077.48		272'000.00		284'875.20
0220.4240	Benützungsgebühren und Dienstleistungen						5'910.00
0220.4250	Verkäufe		12'250.10		14'000.00		14'049.10
0220.4260	Rückerstattungen und Kostenbeteiligungen Dritter		109'255.50		140'000.00		63'914.90
0220.4470	Pacht- und Mietzinse Liegenschaften VV		9'648.55		10'290.00		9'498.55
0220.4611	Entschädigungen vom Kanton		352'396.75		361'600.00		464'401.50
0220.4612	Entsch.von Gemeinden u. Zweckverbänden		151'489.55		159'600.00		154'375.45
0220.4930	Int.Verr.von Betriebs- u.Verwaltungskosten		10'460.30				
029	Verwaltungsliegenschaften	689'202.35	124'072.00	547'100.00	120'590.00	327'480.60	121'262.00
	Nettoaufwand		565'130.35		426'510.00		206'218.60
0290	Verwaltungsliegenschaften	689'202.35	124'072.00	547'100.00	120'590.00	327'480.60	121'262.00
0290.3101	Betriebs-, Verbrauchsmaterial	14'895.15		15'000.00			
0290.3120	Ver- und Entsorgung	79'932.85		87'100.00			
0290.3130	Dienstleistungen Dritter	88'823.85		93'000.00			
0290.3134	Sachversicherungsprämien	15'416.00		20'000.00		15'590.70	
0290.3144	* Unterhalt Hochbauten	220'660.80		130'000.00		103'219.90	
0290.3151	Unterh.App.,Masch.,Geräte,Fahrz.,Werkz.	483.55					
0290.3300	* Planm.Abschreibungen Sachanlagen	268'990.15		202'000.00		208'670.00	
0290.4470	Pacht- und Mietzinse Liegenschaften VV		122'662.00		120'590.00		121'262.00
0290.4611	Entschädigungen vom Kanton		1'410.00				
1	ÖFFENTLICHE ORDNUNG UND SICHERHEIT	4'944'900.53	2'404'905.10	4'656'397.00	2'287'934.00	4'498'748.15	2'246'178.73
	Nettoaufwand		2'539'995.43		2'368'463.00		2'252'569.42
11	Polizei	686'121.42	169'938.24	612'990.00	123'550.00	580'517.70	170'744.40
	Nettoaufwand		516'183.18		489'440.00		409'773.30
111	Polizei	686'121.42	169'938.24	612'990.00	123'550.00	580'517.70	170'744.40
	Nettoaufwand		516'183.18		489'440.00		409'773.30

7. Funktional gegliederte Detaillerfolgsrechnung

Einwohnergemeinde Allschwil		ERFOLGSRECHNUNG					
Funktionale Gliederung		Rechnung 2021		Budget 2021		Rechnung 2020	
Konto	Bezeichnung	Aufwand	Ertrag	Aufwand	Ertrag	Aufwand	Ertrag
1110	Polizei	686'121.42	169'938.24	612'990.00	123'550.00	580'517.70	170'744.40
1110.3010	Löhne d. Verwaltungs-u. Betriebspersonals	427'865.75		440'500.00		409'373.45	
1110.3040	Erziehungszulagen	14'062.20		12'000.00		14'062.20	
1110.3050	AHV,IV,EO,ALV,Verwaltungskosten	26'516.30		26'000.00		26'141.15	
1110.3052	Pensionskassen	41'427.60		39'000.00		38'338.00	
1110.3053	Unfallversicherungen	5'157.95		4'000.00		5'785.90	
1110.3054	Familienausgleichskasse	5'069.90		5'500.00		5'226.20	
1110.3090	Aus- und Weiterbildung des Personals	1'779.55		6'400.00		450.00	
1110.3100	Büromaterial	488.30		500.00		358.60	
1110.3101	Betriebs-, Verbrauchsmaterial	2'161.60		2'700.00		2'881.60	
1110.3102	Drucksachen, Publikationen	52.40		300.00		563.55	
1110.3111	* App.,Masch.,Geräte,Fahrz.,Werkz.	97'487.97		15'500.00		13'237.20	
1110.3112	Dienstkleider	4'574.25		4'800.00		6'135.60	
1110.3130	Dienstleistungen Dritter	35'283.60		38'600.00		39'929.35	
1110.3134	Sachversicherungsprämien	379.30		600.00		369.00	
1110.3137	Steuern und Gebühren	1'024.00		1'040.00		526.00	
1110.3151	Unterh.App.,Masch.,Geräte,Fahrz.,Werkz.	3'213.60		3'150.00		3'291.90	
1110.3160	Miete und Pacht Liegenschaften					1'120.00	
1110.3170	Reisekosten und Spesen			1'400.00		400.00	
1110.3300	Planm.Abschreibungen Sachanlagen	19'577.15		11'000.00		12'328.00	
1110.4210	Gebühren für Amtshandlungen		12'183.05		11'400.00		12'825.00
1110.4240	Benützungsgebühren und Dienstleistungen		6'683.00		10'150.00		7'267.00
1110.4260	Rückerstattungen und Kostenbeteiligungen Dritter		22'710.05				
1110.4270	Bussen		128'362.14		102'000.00		150'652.40
14	Allgemeines Rechts- und Vormundschaftswesen	1'739'759.27	245'769.52	1'470'744.00	146'000.00	1'660'868.67	192'598.55
	Nettoaufwand		1'493'989.75		1'324'744.00		1'468'270.12
140	Allgemeines Rechts- und Vormundschaftswesen	1'739'759.27	245'769.52	1'470'744.00	146'000.00	1'660'868.67	192'598.55
	Nettoaufwand		1'493'989.75		1'324'744.00		1'468'270.12
1400	Allgemeines Rechtswesen	158'607.90	4'260.00	106'600.00	6'000.00	88'534.15	4'549.97
1400.3000	Behörden und Kommissionen					860.00	
1400.3050	AHV,IV,EO,ALV,Verwaltungskosten					56.00	
1400.3054	Familienausgleichskasse					11.20	
1400.3101	Betriebs-, Verbrauchsmaterial	103.80		100.00			
1400.3111	* App.,Masch.,Geräte,Fahrz.,Werkz.	76'515.45		5'000.00		10'941.00	
1400.3120	Ver- und Entsorgung	319.75		3'000.00		406.70	
1400.3130	Dienstleistungen Dritter			3'000.00		60.30	
1400.3132	Honor.ext.Berater,Gutachter,Fachexp.	59'196.90		72'500.00		52'727.05	
1400.3320	Planm.Abschreibungen immat.Anlagen	8'472.00		9'000.00		8'471.90	
1400.3636	Beitr.an priv.Organisat.o.Erwerbszweck	14'000.00		14'000.00		15'000.00	

7. Funktional gegliederte Detailerfolgsrechnung

Einwohnergemeinde Allschwil		ERFOLGSRECHNUNG					
Funktionale Gliederung		Rechnung 2021		Budget 2021		Rechnung 2020	
Konto	Bezeichnung	Aufwand	Ertrag	Aufwand	Ertrag	Aufwand	Ertrag
1400.4210	Gebühren für Amtshandlungen		3'780.00		6'000.00		4'549.97
1400.4240	Benützungsgebühren und Dienstleistungen		480.00				
1401	Kindes- und Erwachsenenschutz	1'581'151.37	241'509.52	1'364'144.00	140'000.00	1'572'334.52	188'048.58
1401.3010	Löhne d.Verwaltungs-u.Betriebspersonals	612'502.75		600'200.00		575'943.45	
1401.3040	Erziehungszulagen	710.00		5'000.00		2'488.20	
1401.3050	AHV,IV,EO,ALV,Verwaltungskosten	40'052.30		38'200.00		37'308.85	
1401.3052	Pensionskassen	45'997.30		43'300.00		40'909.85	
1401.3053	Unfallversicherungen	8'514.10		4'300.00		7'331.30	
1401.3054	Familienausgleichskasse	7'662.50		8'144.00		7'449.05	
1401.3130	Dienstleistungen Dritter	73'043.95		90'000.00		67'482.25	
1401.3199	Übriger Betriebsaufwand			15'000.00			
1401.3612	* Entsch.an Gemeinden und Zweckverbände	792'668.47		560'000.00		833'421.57	
1401.4210	* Gebühren für Amtshandlungen		238'593.52		125'000.00		178'239.73
1401.4260	Rückerstattungen und Kostenbeteiligungen Dritter		2'916.00		15'000.00		9'808.85
15	Feuerwehr	1'885'733.19	1'697'547.99	1'876'792.00	1'702'326.00	1'714'479.78	1'616'389.28
	Nettoaufwand		188'185.20		174'466.00		98'090.50
150	Feuerwehr	1'885'733.19	1'697'547.99	1'876'792.00	1'702'326.00	1'714'479.78	1'616'389.28
	Nettoaufwand		188'185.20		174'466.00		98'090.50
1500	Feuerwehr	946'263.02	758'077.82	927'796.00	753'330.00	826'364.69	728'274.19
1500.3134	Sachversicherungsprämien	1'746.30		1'800.00		1'746.30	
1500.3144	Unterhalt Hochbauten	44'282.25		45'000.00		16'949.15	
1500.3300	Planm.Abschreibungen Sachanlagen	151'320.00		151'000.00		162'960.00	
1500.3632	Beiträge an Gemeinden und Zweckverbände	748'914.47		729'996.00		644'709.24	
1500.4200	Ersatzabgaben		569'970.40		570'000.00		544'723.30
1500.4470	Pacht- und Mietzinse Liegenschaften VV		332.80		330.00		332.80
1500.4920	Int.Verr.von Pacht, Mieten,Benützungsk.		150'000.00		150'000.00		150'000.00
1500.4930	Int.Verr.von Betriebs- u.Verwaltungskosten		37'774.62		33'000.00		33'218.09
1501	Feuerwehrverbund (Kopfgemeinde)	939'470.17	939'470.17	948'996.00	948'996.00	888'115.09	888'115.09
1501.3000	Behörden und Kommissionen			1'000.00			
1501.3010	Löhne d.Verwaltungs-u.Betriebspersonals	513'693.60		495'000.00		460'005.65	
1501.3050	AHV,IV,EO,ALV,Verwaltungskosten	17'707.30		16'800.00		16'553.70	
1501.3052	Pensionskassen	10'706.20		17'000.00		15'060.65	
1501.3053	Unfallversicherungen	2'304.80		3'486.00		3'659.00	
1501.3054	Familienausgleichskasse	3'385.45		1'780.00		3'304.55	
1501.3090	Aus- und Weiterbildung des Personals	11'517.45		19'850.00		10'091.25	
1501.3100	Büromaterial	1'265.55		1'500.00		1'391.95	
1501.3101	Betriebs-, Verbrauchsmaterial	16'394.40		16'500.00		14'263.85	

7. Funktional gegliederte Detailerfolgsrechnung

Einwohnergemeinde Allschwil		ERFOLGSRECHNUNG					
Funktionale Gliederung		Rechnung 2021		Budget 2021		Rechnung 2020	
Konto	Bezeichnung	Aufwand	Ertrag	Aufwand	Ertrag	Aufwand	Ertrag
1501.3102	Drucksachen, Publikationen	933.05		1'000.00		770.05	
1501.3103	Fachliteratur, Zeitschriften	1'275.00		1'300.00		1'311.00	
1501.3105	Lebensmittel					1'997.75	
1501.3109	Übriger Material- und Warenaufwand			500.00		382.90	
1501.3111	App.,Masch.,Geräte,Fahrz.,Werkz.	33'026.20		34'700.00		41'887.10	
1501.3112	Dienstkleider	1'240.10		2'000.00		1'504.05	
1501.3120	Ver- und Entsorgung	12'644.20		20'100.00		10'771.60	
1501.3130	Dienstleistungen Dritter	9'187.95		18'630.00		13'043.80	
1501.3132	Honor.ext.Berater,Gutachter,Fachexp.	4'786.75		4'000.00		4'491.45	
1501.3134	Sachversicherungsprämien	1'514.20		3'500.00		1'493.80	
1501.3137	Steuern und Gebühren	896.00		850.00		855.00	
1501.3144	Unterhalt Hochbauten	2'225.40		2'000.00		2'145.90	
1501.3151	Unterh.App.,Masch.,Geräte,Fahrz.,Werkz.	55'897.20		53'400.00		56'065.80	
1501.3170	Reisekosten und Spesen	3'372.30		2'600.00			
1501.3199	Übriger Betriebsaufwand	8'129.45		8'500.00		4'252.20	
1501.3300	Planm.Abschreibungen Sachanlagen	9'593.00		10'000.00		9'594.00	
1501.3900	Int.Verrechn.von Material- u.Warenbez.	30'000.00		30'000.00		30'000.00	
1501.3920	Int.Verr.von Pacht,Mieten,Benützungsk.	150'000.00		150'000.00		150'000.00	
1501.3930	Int. Verr. von Betriebs- u.Verwaltungsk.	37'774.62		33'000.00		33'218.09	
1501.4240	Benützungsgebühren und Dienstleistungen		87'916.00		65'000.00		77'492.00
1501.4260	Rückerstattungen und Kostenbeteiligungen Dritter		782.10				8'347.35
1501.4631	Beiträge von Kantonen		57'505.00		57'000.00		56'722.00
1501.4632	Beiträge von Gemeinden u.Zweckverbänden		793'267.07		781'996.00		698'053.74
1501.4910	Int.Verr.von Dienstleistungen				45'000.00		47'500.00
16	Militär und Bevölkerungsschutz	633'286.65	291'649.35	695'871.00	316'058.00	542'882.00	266'446.50
	Nettoaufwand		341'637.30		379'813.00		276'435.50
161	Militär	57'396.55	4'906.70	59'811.00	5'700.00	56'287.60	12'048.70
	Nettoaufwand		52'489.85		54'111.00		44'238.90
1611	Schiesswesen	57'396.55	4'906.70	59'811.00	5'700.00	56'287.60	12'048.70
1611.3000	Behörden und Kommissionen			500.00		480.00	
1611.3010	Löhne d.Verwaltungs-u.Betriebspersonals			600.00			
1611.3050	AHV,IV,EO,ALV,Verwaltungskosten			50.00		15.60	
1611.3053	Unfallversicherungen			1.00			
1611.3054	Familienausgleichskasse			10.00		3.15	
1611.3101	Betriebs-, Verbrauchsmaterial	338.60		500.00		446.60	
1611.3120	Ver- und Entsorgung	2'805.15		7'600.00		4'884.70	
1611.3130	Dienstleistungen Dritter	5'133.15		350.00		891.20	
1611.3144	Unterhalt Hochbauten	34'237.65		35'000.00		34'364.35	
1611.3160	Miete und Pacht Liegenschaften			200.00		200.00	

7. Funktional gegliederte Detailerfolgsrechnung

Einwohnergemeinde Allschwil		ERFOLGSRECHNUNG					
Funktionale Gliederung		Rechnung 2021		Budget 2021		Rechnung 2020	
Konto	Bezeichnung	Aufwand	Ertrag	Aufwand	Ertrag	Aufwand	Ertrag
1611.3300	Planm.Abschreibungen Sachanlagen	14'882.00		15'000.00		15'002.00	
1611.4240	Benützungsgebühren und Dienstleistungen		3'495.60		5'000.00		1'604.00
1611.4260	Rückerstattungen und Kostenbeteiligungen Dritter						10'364.70
1611.4470	Pacht- und Mietzinse Liegenschaften VV		1.10		700.00		80.00
1611.4611	Entschädigungen vom Kanton		1'410.00				
162	Bevölkerungsschutz	575'890.10	286'742.65	636'060.00	310'358.00	486'594.40	254'397.80
	Nettoaufwand		289'147.45		325'702.00		232'196.60
1620	Zivilschutz	243'647.30	1'328.00	288'380.00	1'328.00	233'524.60	1'328.00
1620.3120	Ver- und Entsorgung	1'180.95		5'000.00		2'617.55	
1620.3134	Sachversicherungsprämien	388.65		400.00		388.65	
1620.3144	Unterhalt Hochbauten	36'606.80		40'000.00		4'933.75	
1620.3612	Entsch.an Gemeinden und Zweckverbände					225'584.65	
1620.3632	Beiträge an Gemeinden und Zweckverbände	205'470.90		242'980.00			
1620.4470	Pacht- und Mietzinse Liegenschaften VV		1'328.00		1'328.00		1'328.00
1621	Gemeindeführungsstab	46'828.15		38'650.00			
1621.3130	Dienstleistungen Dritter	37.00					
1621.3632	Beiträge an Gemeinden und Zweckverbände	46'791.15		38'650.00			
1622	Verbund Zivilschutz (Kopfgemeinde)	235'263.50	235'263.50	270'380.00	270'380.00	210'523.80	210'523.80
1622.3000	Behörden und Kommissionen	6'000.00		7'800.00		5'350.00	
1622.3010	Löhne d.Verwaltungs-u.Betriebspersonals	123'605.65		72'700.00		49'796.80	
1622.3040	Erziehungszulagen	1'768.65					
1622.3050	AHV,IV,EO,ALV,Verwaltungskosten	8'286.95		5'500.00		3'379.70	
1622.3052	Pensionskassen	11'401.70		4'500.00		4'774.20	
1622.3053	Unfallversicherungen	2'984.85		700.00		1'182.05	
1622.3054	Familienausgleichskasse	1'584.30		850.00		674.60	
1622.3090	Aus- und Weiterbildung des Personals			2'000.00			
1622.3099	Sonstiger Personalaufwand	1'332.50		3'500.00			
1622.3100	Büromaterial	1'437.85		500.00		92.50	
1622.3101	Betriebs-, Verbrauchsmaterial	2'295.20		3'000.00		2'996.60	
1622.3105	Lebensmittel	6'749.35				9'390.80	
1622.3111	App.,Masch.,Geräte,Fahrz.,Werkz.	5'296.60		5'000.00		5'358.05	
1622.3112	Dienstkleider	6'139.55		5'000.00		4'772.95	
1622.3120	Ver- und Entsorgung	10'659.85		32'000.00		18'839.35	
1622.3130	Dienstleistungen Dritter	7'224.95		9'850.00		9'656.50	
1622.3134	Sachversicherungsprämien	3'560.90		3'700.00		3'560.90	
1622.3137	Steuern und Gebühren	1'991.00		2'480.00		2'001.00	
1622.3144	Unterhalt Hochbauten	11'442.50		26'500.00		23'748.20	
1622.3151	Unterh.App.,Masch.,Geräte,Fahrz.,Werkz.	12'605.15		9'200.00		9'398.60	

7. Funktional gegliederte Detailerfolgsrechnung

Einwohnergemeinde Allschwil		ERFOLGSRECHNUNG					
Funktionale Gliederung		Rechnung 2021		Budget 2021		Rechnung 2020	
Konto	Bezeichnung	Aufwand	Ertrag	Aufwand	Ertrag	Aufwand	Ertrag
1622.3160	Miete und Pacht Liegenschaften	1'100.00		1'100.00		100.00	
1622.3170	Reisekosten und Spesen	112.00		1'500.00		266.00	
1622.3300	Planm.Abschreibungen Sachanlagen	7'684.00		8'000.00		7'685.00	
1622.3910	* Int.Verr.von Dienstleistungen			65'000.00		47'500.00	
1622.4240	Benützungsgebühren und Dienstleistungen				500.00		
1622.4260	Rückerstattungen und Kostenbeteiligungen Dritter		782.10				490.65
1622.4630	Beiträge vom Bund		15'150.00		13'400.00		13'400.00
1622.4632	Beiträge von Gemeinden u.Zweckverbänden		219'331.40		256'480.00		196'633.15
1623	Verbund Regionaler Führungsstab	50'151.15	50'151.15	38'650.00	38'650.00	42'546.00	42'546.00
1623.3000	Behörden und Kommissionen	46'700.00		21'500.00		39'520.00	
1623.3010	Löhne d.Verwaltungs-u.Betriebspersonals			15'700.00			
1623.3050	AHV,IV,EO,ALV,Verwaltungskosten	2'840.00		1'200.00		2'396.55	
1623.3053	Unfallversicherungen	68.15				73.55	
1623.3054	Familienausgleichskasse	543.00		250.00		478.30	
1623.3170	Reisekosten und Spesen					77.60	
1623.4260	Rückerstattungen und Kostenbeteiligungen Dritter		3'360.00				
1623.4632	Beiträge von Gemeinden u.Zweckverbänden		46'791.15		38'650.00		42'546.00
2	BILDUNG	36'160'627.86	6'256'233.31	35'907'478.00	6'261'309.00	35'100'108.53	6'042'946.62
	Nettoaufwand		29'904'394.55		29'646'169.00		29'057'161.91
21	Obligatorische Schule	36'074'073.36	6'214'502.56	35'824'488.00	6'206'309.00	35'014'764.78	6'005'180.62
	Nettoaufwand		29'859'570.80		29'618'179.00		29'009'584.16
211	Kindergarten	4'964'544.10	28'607.30	5'186'000.00	40'000.00	4'831'978.30	52'176.15
	Nettoaufwand		4'935'936.80		5'146'000.00		4'779'802.15
2110	Kindergarten	4'964'544.10	28'607.30	5'186'000.00	40'000.00	4'831'978.30	52'176.15
2110.3020	Löhne der Lehrpersonen	4'059'042.35		4'250'000.00		3'957'583.15	
2110.3040	Erziehungszulagen	50'437.90		50'000.00		48'394.10	
2110.3050	AHV,IV,EO,ALV,Verwaltungskosten	261'445.70		265'000.00		252'398.10	
2110.3052	Pensionskassen	396'164.45		410'000.00		387'043.80	
2110.3053	Unfallversicherungen	5'536.20		7'000.00		5'857.85	
2110.3054	Familienausgleichskasse	50'520.95		55'000.00		51'057.35	
2110.3090	Aus- und Weiterbildung des Personals	10'948.80		11'000.00			
2110.3100	Büromaterial	56.05		2'000.00		299.65	
2110.3104	Lehrmittel	87'108.40		73'600.00		66'788.25	
2110.3109	Übriger Material- und Warenaufwand	5'173.80		7'300.00		5'948.95	
2110.3110	Büromöbel und -geräte	7'138.65		9'300.00		23'352.30	
2110.3130	Dienstleistungen Dritter	8'442.55		12'000.00		10'156.70	
2110.3171	Exkursionen, Schulreisen und Lager	832.30		4'800.00		1'402.10	

7. Funktional gegliederte Detailerfolgsrechnung

Einwohnergemeinde Allschwil		ERFOLGSRECHNUNG					
Funktionale Gliederung		Rechnung 2021		Budget 2021		Rechnung 2020	
Konto	Bezeichnung	Aufwand	Ertrag	Aufwand	Ertrag	Aufwand	Ertrag
2110.3300	Planm.Abschreibungen Sachanlagen	21'696.00		22'000.00		21'696.00	
2110.3612	Entsch.an Gemeinden und Zweckverbände			7'000.00			
2110.4260	Rückerstattungen und Kostenbeteiligungen Dritter		28'607.30		40'000.00		52'176.15
212	Primarschule	15'736'685.35	243'740.90	15'218'705.00	141'000.00	14'811'804.92	138'773.90
	Nettoaufwand		15'492'944.45		15'077'705.00		14'673'031.02
2120	Primarschule	15'736'685.35	243'740.90	15'218'705.00	141'000.00	14'811'804.92	138'773.90
2120.3010	Löhne d.Verwaltungs-u.Betriebspersonals	68'975.40		55'800.00		43'576.55	
2120.3020	Löhne der Lehrpersonen	12'247'548.00		11'490'000.00		11'488'954.85	
2120.3040	Erziehungszulagen	132'945.40		120'180.00		116'393.50	
2120.3050	AHV,IV,EO,ALV,Verwaltungskosten	787'480.55		725'000.00		739'934.00	
2120.3052	Pensionskassen	1'080'976.45		1'020'000.00		1'016'541.55	
2120.3053	Unfallversicherungen	18'401.45		20'600.00		17'339.35	
2120.3054	Familienausgleichskasse	153'053.20		150'730.00		148'930.25	
2120.3090	Aus- und Weiterbildung des Personals	37'305.70		47'150.00		27'619.80	
2120.3099	Sonstiger Personalaufwand	9'680.30		19'125.00		12'076.55	
2120.3100	Büromaterial	87'531.80		80'800.00		81'121.45	
2120.3102	Drucksachen, Publikationen	2'713.00		4'500.00		3'820.30	
2120.3103	Fachliteratur, Zeitschriften	3'093.00		5'000.00		5'235.25	
2120.3104	Lehrmittel	346'531.35		398'710.00		315'550.15	
2120.3109	Übriger Material- und Warenaufwand	4'953.50		5'000.00		4'050.26	
2120.3110	Büromöbel und -geräte	28'030.95		45'200.00		58'178.60	
2120.3113	Hardware	12'649.75		60'000.00		86'194.16	
2120.3118	Immaterielle Anlagen			5'000.00		9'113.40	
2120.3130	Dienstleistungen Dritter	51'110.35		80'200.00		88'491.85	
2120.3133	Informatik-Nutzungsaufwand	4'911.00		56'000.00		1'239.85	
2120.3153	Informatik-Unterhalt (Hardware)	11'626.25		15'900.00		14'626.05	
2120.3158	Unterhalt immaterielle Anlagen	56'468.30		68'000.00		61'049.15	
2120.3161	Mieten, Benützungskosten Mobilien	24'465.80		21'000.00		32'777.55	
2120.3162	Raten für operatives Leasing	88'090.20		90'000.00		36'704.25	
2120.3170	Reisekosten und Spesen	1'895.80					
2120.3171	* Exkursionen, Schulreisen und Lager	46'215.90		178'310.00		13'599.50	
2120.3199	Übriger Betriebsaufwand	26'140.00		70'900.00		17'700.00	
2120.3300	* Planm.Abschreibungen Sachanlagen	403'891.95		316'000.00		364'186.75	
2120.3511	Einlagen in Fonds des EK			30'000.00			
2120.3611	Entschädigungen an Kanton			14'000.00		6'800.00	
2120.3612	Entsch.an Gemeinden und Zweckverbände			25'600.00			
2120.4260	* Rückerstattungen und Kostenbeteiligungen Dritter		194'771.45		50'000.00		68'674.70
2120.4270	Bussen		-1'200.00				
2120.4390	Übriger Ertrag				30'000.00		
2120.4511	Entnahmen aus Fonds des EK				26'000.00		21'864.75

7. Funktional gegliederte Detailerfolgsrechnung

Einwohnergemeinde Allschwil		ERFOLGSRECHNUNG					
Funktionale Gliederung		Rechnung 2021		Budget 2021		Rechnung 2020	
Konto	Bezeichnung	Aufwand	Ertrag	Aufwand	Ertrag	Aufwand	Ertrag
2120.4611	Entschädigungen vom Kanton		33'781.80		25'000.00		40'224.00
2120.4612	Entsch.von Gemeinden u. Zweckverbänden		16'387.65		10'000.00		8'010.45
214	Musikschulen	5'095'364.07	3'056'709.76	5'122'840.00	3'068'120.00	5'017'884.63	2'985'217.67
	Nettoaufwand		2'038'654.31		2'054'720.00		2'032'666.96
2140	Musikschule	2'038'654.31		2'054'720.00		2'032'666.96	
2140.3632	Beiträge an Gemeinden und Zweckverbände	2'038'654.31		2'054'720.00		2'032'666.96	
2141	Kreisschule Musikschule (Kopfgemeinde)	3'056'709.76	3'056'709.76	3'068'120.00	3'068'120.00	2'985'217.67	2'985'217.67
2141.3000	Behörden und Kommissionen	8'300.00		6'800.00		6'272.00	
2141.3010	Löhne d.Verwaltungs-u.Betriebspersonals	95'689.75		95'700.00		98'039.75	
2141.3020	Löhne der Lehrpersonen	2'335'110.75		2'350'000.00		2'277'714.35	
2141.3040	Erziehungszulagen	22'815.45		26'000.00		20'775.30	
2141.3050	AHV,IV,EO,ALV,Verwaltungskosten	183'025.05		156'100.00		153'805.10	
2141.3052	Pensionskassen	266'967.55		280'000.00		281'958.70	
2141.3053	Unfallversicherungen	4'433.35		5'500.00		4'641.95	
2141.3054	Familienausgleichskasse	30'422.50		31'250.00		30'857.45	
2141.3090	Aus- und Weiterbildung des Personals	3'429.50		6'000.00		3'217.14	
2141.3099	Sonstiger Personalaufwand			270.00		270.00	
2141.3100	Büromaterial	4'189.28		4'500.00		1'870.88	
2141.3102	Drucksachen, Publikationen	3'926.20		4'300.00		4'749.70	
2141.3104	Lehrmittel	15'883.28		15'800.00		18'509.94	
2141.3109	Übriger Material- und Warenaufwand	12'119.45		12'000.00		14'136.26	
2141.3119	Übrige Anschaffungen	13'275.70		15'000.00		14'675.84	
2141.3130	Dienstleistungen Dritter	40'935.40		43'400.00		40'721.85	
2141.3159	Unterhalt übrige mobile Anlagen	12'542.15		12'500.00		12'844.76	
2141.3170	Reisekosten und Spesen	44.40		1'000.00		156.70	
2141.3511	Einlagen in Fonds des EK	3'600.00		2'000.00			
2141.4210	Gebühren für Amtshandlungen		1'140.00				1'170.00
2141.4231	Kursgelder		886'106.90		878'400.00		822'800.61
2141.4240	Benützungsgebühren und Dienstleistungen		3'560.00		3'000.00		2'866.85
2141.4260	Rückerstattungen und Kostenbeteiligungen Dritter		6'644.90		8'000.00		7'346.80
2141.4290	Übrige Entgelte		3'600.00		2'000.00		
2141.4511	Entnahmen aus Fonds des EK				1'000.00		2'405.00
2141.4612	Entsch.von Gemeinden u. Zweckverbänden		114'003.65		118'000.00		112'961.45
2141.4632	Beiträge von Gemeinden u.Zweckverbänden		2'038'654.31		2'054'720.00		2'032'666.96
2141.4635	Beiträge von privaten Unternehmungen		3'000.00		3'000.00		3'000.00

7. Funktional gegliederte Detaillerfolgsrechnung

Einwohnergemeinde Allschwil		ERFOLGSRECHNUNG					
Funktionale Gliederung		Rechnung 2021		Budget 2021		Rechnung 2020	
Konto	Bezeichnung	Aufwand	Ertrag	Aufwand	Ertrag	Aufwand	Ertrag
217	Schulliegenschaften	6'094'863.05	1'079'761.00	6'073'730.00	1'167'189.00	6'426'558.23	1'148'566.05
	Nettoaufwand		5'015'102.05		4'906'541.00		5'277'992.18
2170	Schulliegenschaften	6'094'863.05	1'079'761.00	6'073'730.00	1'167'189.00	6'426'558.23	1'148'566.05
2170.3000	Behörden und Kommissionen	1'000.00					
2170.3010	Löhne d.Verwaltungs-u.Betriebspersonals	1'120'379.80		1'025'100.00		1'102'909.50	
2170.3040	Erziehungszulagen	28'982.55		40'000.00		28'884.15	
2170.3050	AHV,IV,EO,ALV,Verwaltungskosten	73'400.55		65'000.00		69'852.35	
2170.3052	Pensionskassen	58'985.60		65'000.00		64'487.20	
2170.3053	Unfallversicherungen	13'826.70		11'000.00		13'570.55	
2170.3054	Familienausgleichskasse	14'038.50		13'230.00		13'974.00	
2170.3090	Aus- und Weiterbildung des Personals			1'000.00			
2170.3101	Betriebs-, Verbrauchsmaterial	76'944.75		82'300.00		88'859.05	
2170.3111	App.,Masch.,Geräte,Fahrz.,Werkz.	22'621.35		20'500.00		29'156.75	
2170.3112	Dienstkleider	4'859.05		5'000.00		61.40	
2170.3120	* Ver- und Entsorgung	477'375.30		629'000.00		795'598.53	
2170.3130	Dienstleistungen Dritter	26'535.50		30'500.00		9'799.55	
2170.3132	Honor.ext.Berater,Gutachter,Fachexp.	19'093.05		65'000.00		17'232.00	
2170.3134	Sachversicherungsprämien	58'527.85		50'600.00		59'223.65	
2170.3137	Steuern und Gebühren	1'040.00		800.00		622.00	
2170.3140	Unterhalt an Grundstücken	72'570.40		60'500.00		32'956.05	
2170.3143	Unterhalt übrige Tiefbauten	39'200.85		6'000.00		46'102.15	
2170.3144	* Unterhalt Hochbauten	760'329.85		643'000.00		828'106.10	
2170.3151	Unterh.App.,Masch.,Geräte,Fahrz.,Werkz.	10'296.40		12'700.00		8'203.30	
2170.3160	Miete und Pacht Liegenschaften	389'858.45		395'000.00		389'955.70	
2170.3161	Mieten, Benützungskosten Mobilien	7'539.00		6'500.00		12'924.00	
2170.3169	Übrige Mieten und Benützungskosten	1'740.00		1'000.00		969.60	
2170.3300	Planm.Abschreibungen Sachanlagen	2'809'276.55		2'845'000.00		2'806'669.75	
2170.3320	Planm.Abschreibungen immat.Anlagen	6'441.00				6'440.90	
2170.4260	Rückerstattungen und Kostenbeteiligungen Dritter		14'854.85		10'000.00		18'954.70
2170.4470	Pacht- und Mietzinse Liegenschaften VV		81'439.00		88'000.00		79'261.80
2170.4472	* Benützungsgebühren Liegenschaften VV		127'204.15		221'386.00		202'546.55
2170.4611	Entschädigungen vom Kanton		8'460.00				
2170.4893	Entnahmen aus Vorfinanzierungen		847'803.00		847'803.00		847'803.00
218	Schulergänzende Tagesbetreuung	2'414'006.95	1'761'248.20	2'369'593.00	1'790'000.00	2'322'419.20	1'675'226.85
	Nettoaufwand		652'758.75		579'593.00		647'192.35
2180	Schulergänzende Tagesbetreuung	186'727.65		247'650.00		384'450.60	673.50
2180.3010	Löhne d.Verwaltungs-u.Betriebspersonals	176'942.35		205'900.00		201'249.20	
2180.3040	Erziehungszulagen	7.95		2'500.00		9.55	
2180.3050	AHV,IV,EO,ALV,Verwaltungskosten	11'844.10		12'900.00		12'852.65	

7. Funktional gegliederte Detailerfolgsrechnung

Einwohnergemeinde Allschwil		ERFOLGSRECHNUNG					
Funktionale Gliederung		Rechnung 2021		Budget 2021		Rechnung 2020	
Konto	Bezeichnung	Aufwand	Ertrag	Aufwand	Ertrag	Aufwand	Ertrag
2180.3052	Pensionskassen	16'055.80		17'000.00		17'248.20	
2180.3053	Unfallversicherungen	2'271.30		2'300.00		2'640.40	
2180.3054	Familienausgleichskasse	2'265.00		2'800.00		2'565.30	
2180.3100	Büromaterial					481.10	
2180.3102	Drucksachen, Publikationen	178.20		250.00		210.90	
2180.3130	Dienstleistungen Dritter	1'833.00		2'000.00		250.80	
2180.3170	Reisekosten und Spesen	151.20		1'000.00		436.25	
2180.3300	Planm.Abschreibungen Sachanlagen	1'443.00		1'000.00		1'442.00	
2180.3631	Beiträge an Kanton	-26'264.25				145'064.25	
2180.4260	Rückerstattungen und Kostenbeteiligungen Dritter						673.50
2181	Tageskindergarten	627'914.85	406'024.90	650'310.00	420'000.00	558'731.70	407'374.80
2181.3010	Löhne d.Verwaltungs-u.Betriebspersonals	399'113.00		401'000.00		352'936.75	
2181.3040	Erziehungszulagen	3'923.45		3'500.00		2'996.70	
2181.3050	AHV,IV,EO,ALV,Verwaltungskosten	26'088.90		24'900.00		22'746.75	
2181.3052	Pensionskassen	26'095.20		30'000.00		25'904.40	
2181.3053	Unfallversicherungen	5'000.05		3'410.00		4'344.95	
2181.3054	Familienausgleichskasse	4'988.10		4'400.00		4'541.50	
2181.3090	Aus- und Weiterbildung des Personals			3'000.00			
2181.3101	Betriebs-, Verbrauchsmaterial	1'773.30		3'500.00		3'993.15	
2181.3104	Lehrmittel	2'566.45		3'000.00		1'879.30	
2181.3105	Lebensmittel	80'829.85		90'000.00		63'520.05	
2181.3110	Büromöbel und -geräte	5'942.30		6'400.00		4'128.70	
2181.3171	Exkursionen, Schulreisen und Lager	1'094.25		2'200.00		477.80	
2181.3637	Beiträge an private Haushalte	70'500.00		75'000.00		71'261.65	
2181.4260	Rückerstattungen und Kostenbeteiligungen Dritter						1'819.15
2181.4611	Entschädigungen vom Kanton						29'718.10
2181.4630	Beiträge vom Bund						5'208.30
2181.4637	Beiträge von privaten Haushalten		406'024.90		420'000.00		370'629.25
2182	Tagesschule	1'434'814.20	1'247'575.40	1'319'373.00	1'260'000.00	1'299'936.70	1'177'075.55
2182.3010	* Löhne d.Verwaltungs-u.Betriebspersonals	892'943.15		774'700.00		804'837.50	
2182.3040	Erziehungszulagen	6'955.65		5'900.00		8'299.25	
2182.3050	AHV,IV,EO,ALV,Verwaltungskosten	57'870.35		46'653.00		51'955.10	
2182.3052	Pensionskassen	49'133.45		45'000.00		46'706.35	
2182.3053	Unfallversicherungen	10'979.50		6'820.00		10'045.00	
2182.3054	Familienausgleichskasse	11'065.95		10'900.00		10'372.60	
2182.3101	Betriebs-, Verbrauchsmaterial	2'990.90		8'100.00		6'228.50	
2182.3104	Lehrmittel	4'696.35		7'600.00		6'817.10	
2182.3105	Lebensmittel	237'869.15		200'000.00		162'954.45	
2182.3110	Büromöbel und -geräte	1'503.35		6'200.00		6'058.65	
2182.3170	Reisekosten und Spesen	44.00					

7. Funktional gegliederte Detailerfolgsrechnung

Einwohnergemeinde Allschwil		ERFOLGSRECHNUNG					
Funktionale Gliederung		Rechnung 2021		Budget 2021		Rechnung 2020	
Konto	Bezeichnung	Aufwand	Ertrag	Aufwand	Ertrag	Aufwand	Ertrag
2182.3171	Exkursionen, Schulreisen und Lager	9'584.40		19'500.00		8'379.20	
2182.3637	Beiträge an private Haushalte	149'178.00		188'000.00		177'283.00	
2182.4260	Rückerstattungen und Kostenbeteiligungen Dritter		32'087.30		10'000.00		2'279.05
2182.4611	Entschädigungen vom Kanton						94'677.30
2182.4630	Beiträge vom Bund						35'229.55
2182.4637	Beiträge von privaten Haushalten		1'215'488.10		1'250'000.00		1'044'889.65
2183	Mittagstisch	164'550.25	107'647.90	152'260.00	110'000.00	79'300.20	90'103.00
2183.3010	Löhne d.Verwaltungs-u.Betriebspersonals	73'875.05		69'500.00		35'683.30	
2183.3040	Erziehungszulagen	288.90				5.15	
2183.3050	AHV,IV,EO,ALV,Verwaltungskosten	4'673.15		4'400.00		2'250.45	
2183.3052	Pensionskassen	558.10					
2183.3053	Unfallversicherungen	716.35		200.00		362.05	
2183.3054	Familienausgleichskasse	893.20		900.00		449.30	
2183.3101	Betriebs-, Verbrauchsmaterial	568.65		1'000.00		2'033.90	
2183.3105	Lebensmittel	70'011.40		61'500.00		35'414.85	
2183.3110	Büromöbel und -geräte	926.50		1'500.00			
2183.3130	Dienstleistungen Dritter	278.95		760.00		281.20	
2183.3160	Miete und Pacht Liegenschaften	11'760.00		12'500.00		2'820.00	
2183.4637	Beiträge von privaten Haushalten		107'647.90		110'000.00		90'103.00
219	Übrige Obligatorische Schule	1'768'609.84	44'435.40	1'853'620.00		1'604'119.50	5'220.00
	Nettoaufwand		1'724'174.44		1'853'620.00		1'598'899.50
2190	Schulleitung und Schulrat	1'160'137.35		1'292'500.00		1'073'692.55	
2190.3000	Behörden und Kommissionen	46'884.20		37'000.00		36'015.80	
2190.3010	Löhne d.Verwaltungs-u.Betriebspersonals	192'817.95		226'900.00		177'725.55	
2190.3020	* Löhne der Lehrpersonen	686'175.70		770'000.00		647'932.20	
2190.3040	Erziehungszulagen	18'212.85		30'000.00		17'961.40	
2190.3050	AHV,IV,EO,ALV,Verwaltungskosten	60'352.00		64'500.00		55'565.25	
2190.3052	Pensionskassen	111'277.90		115'000.00		96'088.65	
2190.3053	Unfallversicherungen	3'890.40		3'500.00		3'389.05	
2190.3054	Familienausgleichskasse	11'570.60		12'900.00		11'140.10	
2190.3090	Aus- und Weiterbildung des Personals	7'087.80		8'000.00		4'440.50	
2190.3099	Sonstiger Personalaufwand					4'066.25	
2190.3170	Reisekosten und Spesen	2'150.95		5'500.00		2'060.80	
2190.3300	Planm.Abschreibungen Sachanlagen	4'002.00		4'000.00		4'001.00	
2190.3320	Planm.Abschreibungen immat.Anlagen	12'301.00		12'000.00		12'301.00	
2190.3631	Beiträge an Kanton	3'414.00		3'200.00		1'005.00	

7. Funktional gegliederte Detailerfolgsrechnung

Einwohnergemeinde Allschwil		ERFOLGSRECHNUNG					
Funktionale Gliederung		Rechnung 2021		Budget 2021		Rechnung 2020	
Konto	Bezeichnung	Aufwand	Ertrag	Aufwand	Ertrag	Aufwand	Ertrag
2192	Volksschule, sonstiges	608'472.49	44'435.40	561'120.00		530'426.95	5'220.00
2192.3010	Löhne d. Verwaltungs-u. Betriebspersonals	491'521.55		446'500.00		425'535.90	
2192.3040	Erziehungszulagen	5'232.80		4'400.00		3'537.00	
2192.3050	AHV, IV, EO, ALV, Verwaltungskosten	31'803.90		28'520.00		27'629.00	
2192.3052	Pensionskassen	48'891.10		48'000.00		44'014.00	
2192.3053	Unfallversicherungen	6'005.35		4'800.00		5'441.45	
2192.3054	Familienausgleichskasse	6'080.70		5'800.00		5'515.65	
2192.3102	Drucksachen, Publikationen	824.05		2'000.00		739.85	
2192.3104	Lehrmittel	859.30		1'000.00		1'034.10	
2192.3109	Übriger Material- und Warenaufwand	2'857.59		4'000.00		3'135.95	
2192.3110	Büromöbel und -geräte	158.25		1'000.00		2'868.05	
2192.3130	Dienstleistungen Dritter	1'380.90		3'000.00		705.00	
2192.3170	Reisekosten und Spesen			500.00			
2192.3634	Beiträge an öffentliche Unternehmungen	11'857.00		10'600.00		9'271.00	
2192.3637	Beiträge an private Haushalte	1'000.00		1'000.00		1'000.00	
2192.4260	Rückerstattungen und Kostenbeteiligungen Dritter		18'435.40				5'220.00
2192.4632	Beiträge von Gemeinden u. Zweckverbänden		26'000.00				
29	Übriges Bildungswesen	86'554.50	41'730.75	82'990.00	55'000.00	85'343.75	37'766.00
	Nettoaufwand		44'823.75		27'990.00		47'577.75
299	Übrige Bildung	86'554.50	41'730.75	82'990.00	55'000.00	85'343.75	37'766.00
	Nettoaufwand		44'823.75		27'990.00		47'577.75
2990	Übrige Bildung	86'554.50	41'730.75	82'990.00	55'000.00	85'343.75	37'766.00
2990.3010	Löhne d. Verwaltungs-u. Betriebspersonals	56'098.00		53'100.00		53'197.30	
2990.3050	AHV, IV, EO, ALV, Verwaltungskosten	3'171.70		3'300.00		3'464.40	
2990.3052	Pensionskassen	4'629.00		5'000.00		4'629.00	
2990.3053	Unfallversicherungen	717.45		400.00		681.50	
2990.3054	Familienausgleichskasse	631.20		690.00		691.60	
2990.3109	Übriger Material- und Warenaufwand	4'528.10		2'500.00		6'117.95	
2990.3160	Miete und Pacht Liegenschaften	16'779.05		18'000.00		16'562.00	
2990.4231	Kursgelder		41'730.75		55'000.00		37'766.00

7. Funktional gegliederte Detailerfolgsrechnung

Einwohnergemeinde Allschwil		ERFOLGSRECHNUNG					
Funktionale Gliederung		Rechnung 2021		Budget 2021		Rechnung 2020	
Konto	Bezeichnung	Aufwand	Ertrag	Aufwand	Ertrag	Aufwand	Ertrag
3	KULTUR, SPORT, FREIZEIT, KIRCHE	3'086'662.20	184'085.83	3'297'610.00	349'400.00	3'357'492.96	195'496.98
	Nettoaufwand		2'902'576.37		2'948'210.00		3'161'995.98
31	Kulturerbe	411'626.64	8'410.00	593'020.00		795'020.60	2'470.00
	Nettoaufwand		403'216.64		593'020.00		792'550.60
311	Museen und Kulturförderung	305'150.74	8'410.00	500'820.00		257'322.95	2'470.00
	Nettoaufwand		296'740.74		500'820.00		254'852.95
3110	Museen und Kulturförderungen	130'179.70	8'410.00	178'120.00		101'142.50	2'470.00
3110.3010	Löhne d.Verwaltungs-u.Betriebspersonals			5'200.00			
3110.3050	AHV,IV,EO,ALV,Verwaltungskosten			320.00			
3110.3101	Betriebs-, Verbrauchsmaterial	1'130.80		1'700.00		368.45	
3110.3109	Übriger Material- und Warenaufwand	26'807.35		12'500.00		6'607.95	
3110.3111	App.,Masch.,Geräte,Fahrz.,Werkz.			1'000.00			
3110.3120	Ver- und Entsorgung	8'638.40		12'000.00		7'543.75	
3110.3130	Dienstleistungen Dritter	28'041.95		31'000.00		14'658.75	
3110.3132	Honor.ext.Berater,Gutachter,Fachexp.	18'489.70		35'000.00		11'664.45	
3110.3144	Unterhalt Hochbauten	17'385.75		34'000.00		29'794.20	
3110.3160	Miete und Pacht Liegenschaften	25'807.65		36'000.00		5'000.00	
3110.3169	Übrige Mieten und Benützungskosten	3'386.00		3'400.00		3'386.00	
3110.3199	Übriger Betriebsaufwand	43.10		5'000.00		21'670.45	
3110.3300	Planm.Abschreibungen Sachanlagen	449.00		1'000.00		448.50	
3110.4611	Entschädigungen vom Kanton		1'410.00				
3110.4634	Beiträge von öffentl.Unternehmungen		7'000.00				2'470.00
3111	Kultur allgemein	44'020.30		135'000.00		17'772.30	
3111.3100	Büromaterial	97.00				75.20	
3111.3102	Drucksachen, Publikationen	19'478.65		8'000.00			
3111.3109	Übriger Material- und Warenaufwand	1'271.85		10'000.00			
3111.3119	Übrige Anschaffungen	787.70		5'000.00		3'090.00	
3111.3130	Dienstleistungen Dritter	13'979.50		30'000.00			
3111.3132	Honor.ext.Berater,Gutachter,Fachexp.	3'715.65		30'000.00		13'785.60	
3111.3170	Reisekosten und Spesen	455.20		27'000.00		821.50	
3111.3199	Übriger Betriebsaufwand	4'234.75		25'000.00			
3112	Kulturförderung kult. Org. Allschwil	50'326.79		76'000.00		53'800.00	
3112.3636	Beitr.an priv.Organisat.o.Erwerbszweck	50'326.79		76'000.00		53'800.00	
3113	Kulturförderung kult. Org. Regio Basel	69'500.00		76'000.00		75'500.00	
3113.3636	Beitr.an priv.Organisat.o.Erwerbszweck	69'500.00		76'000.00		75'500.00	

7. Funktional gegliederte Detailerfolgsrechnung

Einwohnergemeinde Allschwil		ERFOLGSRECHNUNG					
Funktionale Gliederung		Rechnung 2021		Budget 2021		Rechnung 2020	
Konto	Bezeichnung	Aufwand	Ertrag	Aufwand	Ertrag	Aufwand	Ertrag
3114	Gemeindeanlässe Bildung-Erziehung-Kultur	11'123.95		35'700.00		9'108.15	
3114.3199	Übriger Betriebsaufwand	11'123.95		35'700.00		9'108.15	
312	Denkmalpflege und Heimatschutz	106'475.90		92'200.00		537'697.65	
	Nettoaufwand		106'475.90		92'200.00		537'697.65
3120	Denkmalpflege und Heimatschutz	106'475.90		92'200.00		537'697.65	
3120.3101	Betriebs-, Verbrauchsmaterial	291.70		1'100.00		331.95	
3120.3120	Ver- und Entsorgung	30'086.70		30'800.00		16'378.85	
3120.3143	Unterhalt übrige Tiefbauten	3'738.45		4'700.00		3'800.00	
3120.3151	Unterh.App.,Masch.,Geräte,Fahrz.,Werkz.	344.65		600.00			
3120.3636	Beitr.an priv.Organisat.o.Erwerbszweck					200'000.00	
3120.3637	Beiträge an private Haushalte	72'014.40		55'000.00		317'186.85	
32	Kultur allgemein	16'046.45		84'320.00		29'871.10	
	Nettoaufwand		16'046.45		84'320.00		29'871.10
329	Kultur, sonstiges	16'046.45		84'320.00		29'871.10	
	Nettoaufwand		16'046.45		84'320.00		29'871.10
3290	Kultur, sonstiges	16'046.45		84'320.00		29'871.10	
3290.3101	Betriebs-, Verbrauchsmaterial	3'874.95		200.00			
3290.3120	Ver- und Entsorgung			5'700.00		2'030.70	
3290.3130	Dienstleistungen Dritter	4'671.50		33'870.00		17'401.55	
3290.3160	Miete und Pacht Liegenschaften			1'100.00			
3290.3170	Reisekosten und Spesen			1'500.00			
3290.3636	Beitr.an priv.Organisat.o.Erwerbszweck	7'500.00		41'950.00		10'438.85	
34	Sport und Freizeit	2'658'989.11	175'675.83	2'619'670.00	349'400.00	2'532'001.26	193'026.98
	Nettoaufwand		2'483'313.28		2'270'270.00		2'338'974.28
341	Sport	1'357'907.91	119'659.63	1'394'740.00	211'400.00	1'416'606.25	112'251.81
	Nettoaufwand		1'238'248.28		1'183'340.00		1'304'354.44
3410	Übriger Sport	88'176.80	47'101.55	97'470.00	44'000.00	96'658.60	32'091.41
3410.3010	Löhne d.Verwaltungs-u.Betriebspersonals	39'030.15		36'500.00		43'260.35	
3410.3050	AHV,IV,EO,ALV,Verwaltungskosten	2'257.40		2'500.00		2'554.20	
3410.3052	Pensionskassen	1'706.60		2'500.00		3'395.40	
3410.3053	Unfallversicherungen	108.45		90.00		123.45	
3410.3054	Familienausgleichskasse	431.80		580.00		509.75	
3410.3109	Übriger Material- und Warenaufwand	3'623.40		8'500.00		5'215.45	
3410.3130	Dienstleistungen Dritter	419.00		600.00			

7. Funktional gegliederte Detailerfolgsrechnung

Einwohnergemeinde Allschwil		ERFOLGSRECHNUNG					
Funktionale Gliederung		Rechnung 2021		Budget 2021		Rechnung 2020	
Konto	Bezeichnung	Aufwand	Ertrag	Aufwand	Ertrag	Aufwand	Ertrag
3410.3143	Unterhalt übrige Tiefbauten			200.00			
3410.3636	Beitr.an priv.Organisat.o.Erwerbszweck	40'600.00		46'000.00		41'600.00	
3410.4231	Kursgelder		40'669.55		30'000.00		14'990.41
3410.4631	Beiträge von Kantonen		6'432.00		14'000.00		17'101.00
3412	Hallenbad	589'751.06	72'558.08	659'300.00	167'400.00	714'045.25	80'160.40
3412.3010	Löhne d.Verwaltungs-u.Betriebspersonals	256'606.35		286'900.00		273'820.00	
3412.3040	Erziehungszulagen	8'676.60		13'000.00		8'711.45	
3412.3050	AHV,IV,EO,ALV,Verwaltungskosten	16'790.60		18'400.00		17'817.00	
3412.3052	Pensionskassen	27'082.70		26'000.00		25'731.35	
3412.3053	Unfallversicherungen	3'191.25		2'800.00		3'298.80	
3412.3054	Familienausgleichskasse	3'210.10		3'700.00		3'556.65	
3412.3101	Betriebs-, Verbrauchsmaterial	18'392.65		20'500.00		24'438.75	
3412.3111	App.,Masch.,Geräte,Fahrz.,Werkz.	7'284.10		7'500.00		18'183.40	
3412.3112	Dienstkleider	1'096.80		2'000.00		1'967.10	
3412.3120	Ver- und Entsorgung	73'300.15		120'000.00		202'210.30	
3412.3130	Dienstleistungen Dritter	6'401.25		6'000.00		4'953.40	
3412.3144	Unterhalt Hochbauten	77'469.40		86'000.00		73'823.25	
3412.3151	Unterh.App.,Masch.,Geräte,Fahrz.,Werkz.	7'342.25		7'500.00		9'812.90	
3412.3300	Planm.Abschreibungen Sachanlagen	82'306.86		59'000.00		45'120.90	
3412.3636	Beitr.an priv.Organisat.o.Erwerbszweck	600.00				600.00	
3412.4240	* Benützungsgebühren und Dienstleistungen		72'558.08		167'400.00		80'160.40
3414	Leichtathletik- und Fussballanlagen	679'980.05		637'970.00		605'902.40	
3414.3010	Löhne d.Verwaltungs-u.Betriebspersonals	152'074.55		159'500.00		150'644.65	
3414.3030	Temporäre Arbeitskräfte					10'911.10	
3414.3050	AHV,IV,EO,ALV,Verwaltungskosten	9'902.50		10'190.00		9'809.45	
3414.3052	Pensionskassen	16'438.75		17'000.00		16'438.95	
3414.3053	Unfallversicherungen	3'240.80		3'000.00		3'426.75	
3414.3054	Familienausgleichskasse	1'893.80		2'080.00		1'958.05	
3414.3101	Betriebs-, Verbrauchsmaterial	31'251.80		40'500.00		36'547.40	
3414.3111	App.,Masch.,Geräte,Fahrz.,Werkz.	3'178.85		4'900.00		1'573.15	
3414.3120	Ver- und Entsorgung	25'595.95		35'000.00		27'517.25	
3414.3130	Dienstleistungen Dritter	69'826.30		38'800.00		31'011.75	
3414.3143	Unterhalt übrige Tiefbauten	7'328.05		12'000.00			
3414.3144	Unterhalt Hochbauten	29'683.95		31'000.00		19'242.00	
3414.3151	Unterh.App.,Masch.,Geräte,Fahrz.,Werkz.	1'461.15		3'000.00			
3414.3161	Mieten, Benützungskosten Mobilien	889.60		1'000.00			
3414.3300	Planm.Abschreibungen Sachanlagen	327'214.00		280'000.00		294'339.40	
3414.3636	Beitr.an priv.Organisat.o.Erwerbszweck					2'482.50	

7. Funktional gegliederte Detaillerfolgsrechnung

Einwohnergemeinde Allschwil		ERFOLGSRECHNUNG					
Funktionale Gliederung		Rechnung 2021		Budget 2021		Rechnung 2020	
Konto	Bezeichnung	Aufwand	Ertrag	Aufwand	Ertrag	Aufwand	Ertrag
342	Freizeit	1'301'081.20	56'016.20	1'224'930.00	138'000.00	1'115'395.01	80'775.17
	Nettoaufwand		1'245'065.00		1'086'930.00		1'034'619.84
3420	Freizeit	425'780.50	12'110.00	400'490.00	21'000.00	360'677.72	8'490.30
3420.3010	Löhne d.Verwaltungs-u.Betriebspersonals	6'110.80		17'000.00		21'509.55	
3420.3050	AHV,IV,EO,ALV,Verwaltungskosten	224.95		1'080.00		1'400.65	
3420.3053	Unfallversicherungen	17.20		340.00		112.50	
3420.3054	Familienausgleichskasse	42.95		220.00		279.75	
3420.3101	Betriebs-, Verbrauchsmaterial	36'400.55		37'000.00		65'004.10	
3420.3111	App.,Masch.,Geräte,Fahrz.,Werkz.	92'859.60		58'100.00		6'093.80	
3420.3112	Dienstkleider	7'878.95		8'000.00		7'179.85	
3420.3120	Ver- und Entsorgung	18'917.10		22'500.00		6'532.20	
3420.3130	Dienstleistungen Dritter	69'788.29		51'200.00		27'524.42	
3420.3131	Planungen und Projektierungen Dritter			9'500.00		3'832.85	
3420.3140	Unterhalt an Grundstücken	5'549.45		1'000.00		30'577.50	
3420.3143	Unterhalt übrige Tiefbauten	1'938.60		5'000.00		5'508.85	
3420.3144	Unterhalt Hochbauten	10'940.95		10'000.00		18'383.25	
3420.3151	Unterh.App.,Masch.,Geräte,Fahrz.,Werkz.	2'848.30		2'800.00			
3420.3161	Mieten, Benützungskosten Mobilien	9'259.20		10'750.00		6'354.55	
3420.3300	Planm.Abschreibungen Sachanlagen	146'947.41		151'000.00		146'528.90	
3420.3320	Planm.Abschreibungen immat.Anlagen	16'056.20		14'000.00		13'855.00	
3420.3636	Beitr.an priv.Organisat.o.Erwerbszweck			1'000.00			
3420.4240	Benützungsgebühren und Dienstleistungen		400.00		2'000.00		445.00
3420.4250	Verkäufe				1'000.00		
3420.4260	Rückerstattungen und Kostenbeteiligungen Dritter						4'336.30
3420.4472	Benützungsgebühren Liegenschaften VV		10'300.00		18'000.00		3'709.00
3420.4611	Entschädigungen vom Kanton		1'410.00				
3422	Kinder-, Jugend-, Familienfreizeithaus	875'300.70	43'906.20	824'440.00	117'000.00	754'717.29	72'284.87
3422.3010	* Löhne d.Verwaltungs-u.Betriebspersonals	551'545.85		485'400.00		462'545.60	
3422.3040	Erziehungszulagen	2'652.60		3'200.00		2'714.55	
3422.3050	AHV,IV,EO,ALV,Verwaltungskosten	36'195.55		31'130.00		29'791.75	
3422.3052	Pensionskassen	51'370.80		42'500.00		43'549.40	
3422.3053	Unfallversicherungen	7'073.30		5'260.00		5'848.60	
3422.3054	Familienausgleichskasse	6'920.20		6'350.00		5'946.80	
3422.3100	Büromaterial	1'025.65		1'500.00		2'052.75	
3422.3101	Betriebs-, Verbrauchsmaterial	10'922.35		9'500.00		10'887.38	
3422.3102	Drucksachen, Publikationen	1'635.65		7'000.00		4'839.85	
3422.3103	Fachliteratur, Zeitschriften	1'055.65		2'000.00		1'847.20	
3422.3105	Lebensmittel	19'280.75		22'000.00		14'080.80	
3422.3109	Übriger Material- und Warenaufwand	39'850.50		30'000.00		25'613.66	
3422.3120	Ver- und Entsorgung	19'425.80		22'000.00		13'252.20	
3422.3130	Dienstleistungen Dritter	24'731.00		25'400.00		19'968.55	

7. Funktional gegliederte Detailerfolgsrechnung

Einwohnergemeinde Allschwil		ERFOLGSRECHNUNG					
Funktionale Gliederung		Rechnung 2021		Budget 2021		Rechnung 2020	
Konto	Bezeichnung	Aufwand	Ertrag	Aufwand	Ertrag	Aufwand	Ertrag
3422.3134	Sachversicherungsprämien	442.75		700.00		633.85	
3422.3137	Steuern und Gebühren	306.65				242.75	
3422.3138	Kurse, Prüfungen und Beratungen	1'517.85		12'000.00		3'269.20	
3422.3144	Unterhalt Hochbauten	63'383.45		59'000.00		66'691.35	
3422.3151	Unterh.App.,Masch.,Geräte,Fahrz.,Werkz.	1'747.45		2'500.00		10'068.55	
3422.3170	Reisekosten und Spesen	125.00		500.00		81.20	
3422.3199	Übriger Betriebsaufwand	12'075.35		21'500.00		9'849.60	
3422.3300	Planm.Abschreibungen Sachanlagen	20'266.55		20'000.00		19'691.70	
3422.3511	Einlagen in Fonds des EK	1'750.00		15'000.00		1'250.00	
3422.4231	Kursgelder		10'127.80		14'000.00		13'769.20
3422.4240	Benützungsgebühren und Dienstleistungen		20'671.55		50'500.00		31'553.90
3422.4250	Verkäufe		9'020.66		15'000.00		8'816.70
3422.4260	Rückerstattungen und Kostenbeteiligungen Dritter		212.80				3'747.25
3422.4290	Übrige Entgelte		2'463.39		17'500.00		14'397.82
3422.4511	Entnahmen aus Fonds des EK				20'000.00		
3422.4611	Entschädigungen vom Kanton		1'410.00				
35	Kirchen und religiöse Angelegenheiten			600.00		600.00	
	Nettoaufwand				600.00		600.00
350	Kirchen und religiöse Angelegenheiten			600.00		600.00	
	Nettoaufwand				600.00		600.00
3500	Kirchen und religiöse Angelegenheiten			600.00		600.00	
3500.3636	Beitr.an priv.Organisat.o.Erwerbszweck			600.00		600.00	
4	GESUNDHEIT	9'941'143.51	517'209.55	9'193'235.00	337'500.00	9'492'526.86	385'067.92
	Nettoaufwand		9'423'933.96		8'855'735.00		9'107'458.94
41	Pflegeheime	6'085'564.91	7'436.00	5'776'200.00	27'500.00	5'423'725.66	92'345.00
	Nettoaufwand		6'078'128.91		5'748'700.00		5'331'380.66
412	Pflegeheime	6'085'564.91	7'436.00	5'776'200.00	27'500.00	5'423'725.66	92'345.00
	Nettoaufwand		6'078'128.91		5'748'700.00		5'331'380.66
4120	Pflegeheime	6'085'564.91	7'436.00	5'776'200.00	27'500.00	5'423'725.66	92'345.00
4120.3010	Löhne d.Verwaltungs-u.Betriebspersonals	13'650.00		13'700.00		12'512.50	
4120.3050	AHV,IV,EO,ALV,Verwaltungskosten	892.45		870.00		815.05	
4120.3052	Pensionskassen	1'618.70		1'300.00		1'483.85	
4120.3053	Unfallversicherungen	175.05		150.00		160.75	
4120.3054	Familienausgleichskasse	170.30		180.00		162.65	
4120.3300	Planm.Abschreibungen Sachanlagen	250'011.31		250'000.00		263'651.31	

7. Funktional gegliederte Detaillerfolgsrechnung

Einwohnergemeinde Allschwil		ERFOLGSRECHNUNG					
Funktionale Gliederung		Rechnung 2021		Budget 2021		Rechnung 2020	
Konto	Bezeichnung	Aufwand	Ertrag	Aufwand	Ertrag	Aufwand	Ertrag
4120.3614	Entschädigungen an öff. Unternehmungen	5'819'047.10		5'510'000.00		5'138'147.30	
4120.3635	Beiträge an private Unternehmungen					6'792.25	
4120.4260	Rückerstattungen und Kostenbeteiligungen Dritter				20'000.00		84'909.00
4120.4470	Pacht- und Mietzinse Liegenschaften VV		7'436.00		7'500.00		7'436.00
42	Ambulante Krankenpflege	2'932'329.50		2'638'540.00		3'188'836.45	
	Nettoaufwand		2'932'329.50		2'638'540.00		3'188'836.45
421	Ambulante Krankenpflege	2'932'329.50		2'638'540.00		3'188'836.45	
	Nettoaufwand		2'932'329.50		2'638'540.00		3'188'836.45
4210	Ambulante Krankenpflege	2'932'329.50		2'638'540.00		3'188'836.45	
4210.3010	* Löhne d.Verwaltungs-u.Betriebspersonals	430'513.40		343'700.00		383'312.50	
4210.3050	AHV,IV,EO,ALV,Verwaltungskosten	22'480.85		19'000.00		20'562.20	
4210.3052	Pensionskassen	1'618.70		1'200.00		1'483.85	
4210.3053	Unfallversicherungen	175.05		140.00		163.55	
4210.3054	Familienausgleichskasse	2'440.95		4'500.00		2'330.05	
4210.3632	Beiträge an Gemeinden und Zweckverbände	81'409.85		85'000.00		84'970.55	
4210.3635	Beiträge an private Unternehmungen	2'393'690.70		2'185'000.00		2'696'013.75	
43	Gesundheitsprävention	558'641.30	290'106.95	455'995.00	310'000.00	727'850.00	219'714.22
	Nettoaufwand		268'534.35		145'995.00		508'135.78
431	Alkohol- und Drogenprävention	24'146.35		45'400.00		52'491.15	
	Nettoaufwand		24'146.35		45'400.00		52'491.15
4310	Alkohol- und Drogenprävention	24'146.35		45'400.00		52'491.15	
4310.3000	Behörden und Kommissionen	4'000.00		2'250.00		320.00	
4310.3050	AHV,IV,EO,ALV,Verwaltungskosten	214.45		150.00		7.80	
4310.3054	Familienausgleichskasse	41.00				1.60	
4310.3611	Entschädigungen an Kanton	18'818.15		30'000.00		50'082.10	
4310.3636	Beitr.an priv.Organisat.o.Erwerbszweck	1'072.75		13'000.00		2'079.65	
432	Übrige Krankheitsbekämpfung	125'002.05				287'074.65	
	Nettoaufwand		125'002.05				287'074.65
4320	Übrige Krankheitsbekämpfung	125'002.05				287'074.65	
4320.3100	Büromaterial					3'314.30	
4320.3101	* Betriebs-, Verbrauchsmaterial	97'612.40				160'288.75	
4320.3102	Drucksachen, Publikationen					2'448.55	
4320.3109	Übriger Material- und Warenaufwand	25'574.50				4'413.15	
4320.3111	App.,Masch.,Geräte,Fahrz.,Werkz.	38.10				59'462.90	

7. Funktional gegliederte Detailerfolgsrechnung

Einwohnergemeinde Allschwil		ERFOLGSRECHNUNG					
Funktionale Gliederung		Rechnung 2021		Budget 2021		Rechnung 2020	
Konto	Bezeichnung	Aufwand	Ertrag	Aufwand	Ertrag	Aufwand	Ertrag
4320.3118	Immaterielle Anlagen					4'555.70	
4320.3130	Dienstleistungen Dritter					4'102.70	
4320.3144	Unterhalt Hochbauten	1'777.05				44'198.60	
4320.3158	Unterhalt immaterielle Anlagen					4'232.00	
4320.3170	Reisekosten und Spesen					58.00	
433	Schulgesundheitsdienst	403'359.20	290'106.95	408'730.00	310'000.00	387'089.55	219'714.22
	Nettoaufwand		113'252.25		98'730.00		167'375.33
4330	Schulgesundheitsdienst	5'044.25		2'200.00		418.40	
4330.3109	Übriger Material- und Warenaufwand	4'954.25		1'000.00		418.40	
4330.3132	Honor.ext.Berater,Gutachter,Fachexp.	90.00		1'200.00			
4331	Kinder- und Jugendzahnpflege	398'314.95	290'106.95	406'530.00	310'000.00	386'671.15	219'714.22
4331.3010	Löhne d.Verwaltungs-u.Betriebspersonals	35'955.05		22'400.00		31'813.85	
4331.3050	AHV,IV,EO,ALV,Verwaltungskosten	2'356.00		1'400.00		2'045.45	
4331.3052	Pensionskassen	4'226.15		2'200.00		3'701.70	
4331.3053	Unfallversicherungen	461.25		240.00		402.50	
4331.3054	Familienausgleichskasse	450.45		290.00		408.80	
4331.3132	Honor.ext.Berater,Gutachter,Fachexp.	354'866.05		380'000.00		348'298.85	
4331.4260	Rückerstattungen und Kostenbeteiligungen Dritter		230'973.50		250'000.00		161'827.12
4331.4631	Beiträge von Kantonen		59'133.45		60'000.00		57'887.10
434	Lebensmittelkontrolle	6'133.70		1'865.00		1'194.65	
	Nettoaufwand		6'133.70		1'865.00		1'194.65
4340	Lebensmittelkontrolle	6'133.70		1'865.00		1'194.65	
4340.3010	Löhne d.Verwaltungs-u.Betriebspersonals	5'564.65		1'600.00		994.20	
4340.3050	AHV,IV,EO,ALV,Verwaltungskosten	363.80		100.00		64.75	
4340.3053	Unfallversicherungen	15.65		5.00		2.80	
4340.3054	Familienausgleichskasse	69.60		10.00		12.90	
4340.3130	Dienstleistungen Dritter	120.00		150.00		120.00	
49	Übriges Gesundheitswesen	364'607.80	219'666.60	322'500.00		152'114.75	73'008.70
	Nettoaufwand		144'941.20		322'500.00		79'106.05
490	Übriges Gesundheitswesen	364'607.80	219'666.60	322'500.00		152'114.75	73'008.70
	Nettoaufwand		144'941.20		322'500.00		79'106.05
4900	Übriges Gesundheitswesen	28'540.35		72'500.00		37'876.75	
4900.3130	Dienstleistungen Dritter					25'620.95	
4900.3132	Honor.ext.Berater,Gutachter,Fachexp.			20'000.00			

7. Funktional gegliederte Detailerfolgsrechnung

Einwohnergemeinde Allschwil		ERFOLGSRECHNUNG					
Funktionale Gliederung		Rechnung 2021		Budget 2021		Rechnung 2020	
Konto	Bezeichnung	Aufwand	Ertrag	Aufwand	Ertrag	Aufwand	Ertrag
4900.3300	Planm.Abschreibungen Sachanlagen	3'757.00		4'000.00		4'046.00	
4900.3635	Beiträge an private Unternehmungen	24'783.35		48'500.00		8'209.80	
4901	Versorgungsregion	116'400.85		250'000.00		41'229.30	
4901.3612	* Entsch.an Gemeinden und Zweckverbände	116'400.85		250'000.00		41'229.30	
4902	Verbund Versorgungsregion (Kopfgemeinde)	219'666.60	219'666.60			73'008.70	73'008.70
4902.3010	Löhne d.Verwaltungs-u.Betriebspersonals	15'032.50					
4902.3050	AHV,IV,EO,ALV,Verwaltungskosten	144.80					
4902.3054	Familienausgleichskasse	30.45					
4902.3091	Personalrekrutierung	6'511.10					
4902.3102	Drucksachen, Publikationen	25'565.40					
4902.3110	Büromöbel und -geräte	36'556.20					
4902.3113	Hardware	12'315.10					
4902.3118	Immaterielle Anlagen					23'362.05	
4902.3120	Ver- und Entsorgung	83.40					
4902.3132	Honor.ext.Berater,Gutachter,Fachexp.	29'572.75				49'646.65	
4902.3158	* Unterhalt immaterielle Anlagen	67'554.15					
4902.3160	Miete und Pacht Liegenschaften	11'840.00					
4902.3162	Raten für operatives Leasing	1'204.10					
4902.3170	Reisekosten und Spesen	2'796.35					
4902.3930	Int. Verr. von Betriebs- u.Verwaltungsk.	10'460.30					
4902.4612	* Entsch.von Gemeinden u. Zweckverbänden		219'666.60				73'008.70
5	SOZIALE SICHERHEIT	22'304'504.96	5'764'457.04	22'886'630.00	5'618'000.00	22'249'569.48	5'288'081.17
	Nettoaufwand		16'540'047.92		17'268'630.00		16'961'488.31
53	Alter und Hinterlassene	5'571'392.90	26'524.40	5'230'390.00	26'000.00	5'814'931.10	26'796.80
	Nettoaufwand		5'544'868.50		5'204'390.00		5'788'134.30
531	Alters- u.Hinterlassenenvers. AHV	163'391.25	26'524.40	162'100.00	26'000.00	173'284.40	26'796.80
	Nettoaufwand		136'866.85		136'100.00		146'487.60
5310	Alters- u.Hinterlassenenvers. AHV	163'391.25	26'524.40	162'100.00	26'000.00	173'284.40	26'796.80
5310.3010	Löhne d.Verwaltungs-u.Betriebspersonals	77'281.10		77'300.00		77'405.55	
5310.3050	AHV,IV,EO,ALV,Verwaltungskosten	3'709.00		4'700.00		4'846.35	
5310.3052	Pensionskassen	8'351.30		8'500.00		8'376.55	
5310.3053	Unfallversicherungen	1'002.55		600.00		976.40	
5310.3054	Familienausgleichskasse	810.40		1'000.00		975.25	
5310.3637	Beiträge an private Haushalte	72'236.90		70'000.00		80'704.30	
5310.4260	Rückerstattungen und Kostenbeteiligungen Dritter						328.00
5310.4610	Entschädigungen vom Bund		26'524.40		26'000.00		26'468.80

7. Funktional gegliederte Detailerfolgsrechnung

Einwohnergemeinde Allschwil		ERFOLGSRECHNUNG					
Funktionale Gliederung		Rechnung 2021		Budget 2021		Rechnung 2020	
Konto	Bezeichnung	Aufwand	Ertrag	Aufwand	Ertrag	Aufwand	Ertrag
532	Ergänzungsleistungen AHV Nettoaufwand	3'228'364.00		3'300'000.00		3'449'955.00	
			3'228'364.00		3'300'000.00		3'449'955.00
5320	Ergänzungsleistungen AHV	3'228'364.00		3'300'000.00		3'449'955.00	
5320.3631	Beiträge an Kanton	3'228'364.00		3'300'000.00		3'449'955.00	
535	Leistungen an das Alter Nettoaufwand	2'179'637.65		1'768'290.00		2'191'691.70	
			2'179'637.65		1'768'290.00		2'191'691.70
5350	Leistungen an das Alter	2'179'637.65		1'768'290.00		2'191'691.70	
5350.3000	Behörden und Kommissionen	2'000.00		4'000.00		760.00	
5350.3010	Löhne d.Verwaltungs-u.Betriebspersonals	140'625.30		96'900.00		118'557.10	
5350.3040	Erziehungszulagen			300.00			
5350.3050	AHV,IV,EO,ALV,Verwaltungskosten	9'071.20		6'190.00		7'669.45	
5350.3052	Pensionskassen	9'040.40		8'000.00		8'274.15	
5350.3053	Unfallversicherungen	1'799.30		800.00		1'504.75	
5350.3054	Familienausgleichskasse	1'748.05		1'100.00		1'532.70	
5350.3102	Drucksachen, Publikationen	913.80				3'392.55	
5350.3109	Übriger Material- und Warenaufwand					263.50	
5350.3636	Beitr.an priv.Organisat.o.Erwerbszweck	100'506.00		101'000.00		100'462.00	
5350.3637	* Beiträger an private Haushalte	1'913'933.60		1'550'000.00		1'949'275.50	
54	Familie und Jugend Nettoaufwand	2'857'436.32	604'635.52	2'972'640.00	416'000.00	2'806'422.85	484'946.41
			2'252'800.80		2'556'640.00		2'321'476.44
544	Jugendschutz Nettoaufwand	2'705.20		3'000.00		2'496.80	
			2'705.20		3'000.00		2'496.80
5440	Jugendschutz, allgemein	2'705.20		3'000.00		2'496.80	
5440.3102	Drucksachen, Publikationen	2'705.20		3'000.00		2'496.80	
545	Leistungen an Familien Nettoaufwand	2'854'731.12	604'635.52	2'969'640.00	416'000.00	2'803'926.05	484'946.41
			2'250'095.60		2'553'640.00		2'318'979.64
5451	Kinderkrippen und Kinderhorte	79'661.30	151'091.60	37'100.00	66'000.00	260'534.20	91'454.35
5451.3130	Dienstleistungen Dritter	1'500.00		1'500.00			
5451.3144	Unterhalt Hochbauten	58'820.30		16'100.00		14'045.70	
5451.3160	Miete und Pacht Liegenschaften	15'520.00		15'500.00		22'667.50	
5451.3300	Planm.Abschreibungen Sachanlagen	3'821.00		4'000.00		3'821.00	
5451.3636	Beitr.an priv.Organisat.o.Erwerbszweck					150'000.00	
5451.3640	Wertberichtigungen Darlehen VV					70'000.00	

7. Funktional gegliederte Detailerfolgsrechnung

Einwohnergemeinde Allschwil		ERFOLGSRECHNUNG					
Funktionale Gliederung		Rechnung 2021		Budget 2021		Rechnung 2020	
Konto	Bezeichnung	Aufwand	Ertrag	Aufwand	Ertrag	Aufwand	Ertrag
5451.4260	Rückerstattungen und Kostenbeteiligungen Dritter						5'496.10
5451.4470	Pacht- und Mietzinse Liegenschaften VV		65'926.60		66'000.00		65'926.60
5451.4480	Mietzinse von gemieteten Liegenschaften		10'000.00				20'031.65
5451.4610	* Entschädigungen vom Bund		73'755.00				
5451.4611	Entschädigungen vom Kanton		1'410.00				
5452	Private Tagesheime	1'988'635.90	49'170.00	2'092'530.00		1'788'847.00	104.60
5452.3010	Löhne d.Verwaltungs-u.Betriebspersonals	70'413.50		76'800.00		68'239.50	
5452.3040	Erziehungszulagen	2'189.45		3'000.00		2'001.00	
5452.3050	AHV,IV,EO,ALV,Verwaltungskosten	4'663.20		4'900.00		4'378.85	
5452.3052	Pensionskassen	6'351.60		6'000.00		5'620.25	
5452.3053	Unfallversicherungen	913.15		830.00		861.80	
5452.3054	Familienausgleichskasse	891.60		1'000.00		873.90	
5452.3635	Beiträge an private Unternehmungen	1'061'896.50		1'050'000.00		945'169.05	
5452.3637	* Beiträge an private Haushalte	841'316.90		950'000.00		761'702.65	
5452.4260	Rückerstattungen und Kostenbeteiligungen Dritter						104.60
5452.4610	Entschädigungen vom Bund		49'170.00				
5453	Tagesfamilien	632'564.57	404'373.92	680'910.00	350'000.00	609'722.60	392'223.71
5453.3010	Löhne d.Verwaltungs-u.Betriebspersonals	316'603.40		334'600.00		314'247.05	
5453.3040	Erziehungszulagen	18'720.15		15'000.00		20'517.15	
5453.3050	AHV,IV,EO,ALV,Verwaltungskosten	20'640.80		21'400.00		20'400.95	
5453.3052	Pensionskassen	26'810.45		25'300.00		26'393.70	
5453.3053	Unfallversicherungen	3'921.60		2'900.00		3'938.40	
5453.3054	Familienausgleichskasse	3'946.75		4'360.00		4'072.40	
5453.3090	Aus- und Weiterbildung des Personals	1'909.80		3'100.00		975.25	
5453.3099	Sonstiger Personalaufwand			150.00			
5453.3101	Betriebs-, Verbrauchsmaterial	4'106.10		4'100.00		3'389.40	
5453.3170	Reisekosten und Spesen	74'221.65		80'000.00		75'247.60	
5453.3637	Beiträge an private Haushalte	161'683.87		190'000.00		140'540.70	
5453.4210	Gebühren für Amtshandlungen		1'351.50				3'589.95
5453.4260	Rückerstattungen und Kostenbeteiligungen Dritter		196.55				10'381.20
5453.4611	Entschädigungen vom Kanton						29'895.56
5453.4637	Beiträge von privaten Haushalten		402'825.87		350'000.00		348'357.00
5454	Familienergänzende Betreuung	153'869.35		159'100.00		144'822.25	1'163.75
5454.3010	Löhne d.Verwaltungs-u.Betriebspersonals	125'480.05		130'600.00		118'639.80	
5454.3040	Erziehungszulagen	4'216.40		4'700.00		3'804.45	
5454.3050	AHV,IV,EO,ALV,Verwaltungskosten	8'294.50		8'300.00		7'611.35	
5454.3052	Pensionskassen	12'551.90		12'000.00		11'216.05	
5454.3053	Unfallversicherungen	1'620.90		1'300.00		1'480.75	
5454.3054	Familienausgleichskasse	1'586.00		1'700.00		1'519.00	

7. Funktional gegliederte Detailerfolgsrechnung

Einwohnergemeinde Allschwil		ERFOLGSRECHNUNG					
Funktionale Gliederung		Rechnung 2021		Budget 2021		Rechnung 2020	
Konto	Bezeichnung	Aufwand	Ertrag	Aufwand	Ertrag	Aufwand	Ertrag
5454.3100	Büromaterial	119.60				206.65	
5454.3130	Dienstleistungen Dritter					344.20	
5454.3170	Reisekosten und Spesen			500.00			
5454.4260	Rückerstattungen und Kostenbeteiligungen Dritter						1'163.75
56	Sozialer Wohnungsbau	235'585.45		200'000.00		264'631.20	
	Nettoaufwand		235'585.45		200'000.00		264'631.20
560	Sozialer Wohnungsbau	235'585.45		200'000.00		264'631.20	
	Nettoaufwand		235'585.45		200'000.00		264'631.20
5600	Sozialer Wohnungsbau	235'585.45		200'000.00		264'631.20	
5600.3637	Beiträge an private Haushalte	235'585.45		200'000.00		264'631.20	
57	Sozialhilfe und Asylwesen	13'640'090.29	5'133'297.12	14'483'600.00	5'176'000.00	13'363'584.33	4'776'337.96
	Nettoaufwand		8'506'793.17		9'307'600.00		8'587'246.37
572	Sozialhilfe	11'007'573.85	4'304'333.12	11'759'000.00	4'310'000.00	10'688'580.44	3'934'581.91
	Nettoaufwand		6'703'240.73		7'449'000.00		6'753'998.53
5720	Sozialhilfe	10'598'898.80	4'227'340.62	11'549'000.00	4'300'000.00	10'447'990.24	3'913'681.76
5720.3102	Drucksachen, Publikationen	1'594.70		7'000.00			
5720.3130	Dienstleistungen Dritter	38'126.05		60'000.00		32'362.40	
5720.3511	* Einlagen in Fonds des EK	138'852.00					
5720.3611	Entschädigungen an Kanton			2'000.00			
5720.3635	* Beiträge an private Unternehmungen	447'994.00		600'000.00		448'460.25	
5720.3637	Beiträge an private Haushalte	9'972'332.05		10'880'000.00		9'967'167.59	
5720.4260	Rückerstattungen und Kostenbeteiligungen Dritter		3'179'959.32		3'450'000.00		3'310'959.36
5720.4390	Übriger Ertrag		1'000.00				1'000.00
5720.4611	* Entschädigungen vom Kanton		1'046'381.30		850'000.00		601'722.40
5722	Sozialhilfe Asylbereich	408'675.05	76'992.50	210'000.00	10'000.00	240'590.20	20'900.15
5722.3637	* Beiträge an private Haushalte	408'675.05		210'000.00		240'590.20	
5722.4611	* Entschädigungen vom Kanton		76'992.50		10'000.00		20'900.15
573	Asylwesen	721'653.60	828'964.00	668'000.00	861'000.00	751'047.20	832'155.80
	Nettoertrag	107'310.40		193'000.00		81'108.60	
5730	Asylwesen	721'653.60	828'964.00	668'000.00	861'000.00	751'047.20	832'155.80
5730.3132	Honor.ext.Berater,Gutachter,Fachexp.					3'540.95	
5730.3134	Sachversicherungsprämien					2'916.20	
5730.3144	Unterhalt Hochbauten	10'366.90		20'000.00		19'645.05	
5730.3160	Miete und Pacht Liegenschaften	37'115.00		38'000.00		37'660.10	

7. Funktional gegliederte Detailerfolgsrechnung

Einwohnergemeinde Allschwil		ERFOLGSRECHNUNG					
Funktionale Gliederung		Rechnung 2021		Budget 2021		Rechnung 2020	
Konto	Bezeichnung	Aufwand	Ertrag	Aufwand	Ertrag	Aufwand	Ertrag
5730.3637	* Beiträge an private Haushalte	674'171.70		610'000.00		687'284.90	
5730.4470	Pacht- und Mietzinse Liegenschaften VV		261'260.00		261'000.00		261'260.00
5730.4611	Entschädigungen vom Kanton		567'704.00		600'000.00		570'895.80
579	Übriges Sozialwesen	1'910'862.84		2'056'600.00	5'000.00	1'923'956.69	9'600.25
	Nettoaufwand		1'910'862.84		2'051'600.00		1'914'356.44
5790	Übriges Sozialwesen	1'910'862.84		2'056'600.00	5'000.00	1'923'956.69	9'600.25
5790.3000	Behörden und Kommissionen	25'240.00		30'000.00		26'702.14	
5790.3010	Löhne d.Verwaltungs-u.Betriebspersonals	1'411'462.50		1'549'300.00		1'410'064.70	
5790.3040	Erziehungszulagen	6'356.20		6'000.00		4'698.10	
5790.3050	AHV,IV,EO,ALV,Verwaltungskosten	93'400.55		101'000.00		92'763.10	
5790.3052	Pensionskassen	128'623.25		136'800.00		130'464.65	
5790.3053	Unfallversicherungen	18'117.25		10'000.00		17'692.40	
5790.3054	Familienausgleichskasse	17'908.70		19'600.00		18'541.20	
5790.3090	Aus- und Weiterbildung des Personals	1'259.40		4'000.00		1'346.20	
5790.3100	Büromaterial					145.45	
5790.3103	Fachliteratur, Zeitschriften	3'580.65		4'000.00		3'870.30	
5790.3130	Dienstleistungen Dritter	2'065.39		3'000.00		1'611.80	
5790.3170	Reisekosten und Spesen					4.20	
5790.3636	Beitr.an priv.Organisat.o.Erwerbszweck	61'105.20		69'400.00		56'500.30	
5790.3637	Beiträge an private Haushalte	141'743.75		123'500.00		159'552.15	
5790.4260	Rückerstattungen und Kostenbeteiligungen Dritter				5'000.00		9'600.25
6	VERKEHR	4'185'088.80	244'002.56	4'299'850.00	331'100.00	4'122'735.70	350'666.67
	Nettoaufwand		3'941'086.24		3'968'750.00		3'772'069.03
61	Strassenverkehr	4'060'581.35	122'878.56	4'138'150.00	181'100.00	3'951'189.85	241'977.97
	Nettoaufwand		3'937'702.79		3'957'050.00		3'709'211.88
615	Gemeindestrassen/Werkhof	4'060'581.35	122'878.56	4'138'150.00	181'100.00	3'951'189.85	241'977.97
	Nettoaufwand		3'937'702.79		3'957'050.00		3'709'211.88
6150	Gemeindestrassen/Werkhof	4'060'581.35	122'878.56	4'138'150.00	181'100.00	3'951'189.85	241'977.97
6150.3000	Behörden und Kommissionen	700.00		500.00		3'800.00	
6150.3010	Löhne d.Verwaltungs-u.Betriebspersonals	1'631'048.10		1'667'900.00		1'607'565.90	
6150.3040	Erziehungszulagen	31'292.00		26'000.00		28'286.45	
6150.3050	AHV,IV,EO,ALV,Verwaltungskosten	106'204.00		105'500.00		104'566.65	
6150.3052	Pensionskassen	152'860.00		203'000.00		147'237.05	
6150.3053	Unfallversicherungen	43'599.50		48'500.00		46'364.35	
6150.3054	Familienausgleichskasse	20'306.15		21'500.00		20'875.05	
6150.3090	Aus- und Weiterbildung des Personals			2'000.00			
6150.3100	Büromaterial					606.25	

7. Funktional gegliederte Detailerfolgsrechnung

Einwohnergemeinde Allschwil		ERFOLGSRECHNUNG					
Funktionale Gliederung		Rechnung 2021		Budget 2021		Rechnung 2020	
Konto	Bezeichnung	Aufwand	Ertrag	Aufwand	Ertrag	Aufwand	Ertrag
6150.3101	Betriebs-, Verbrauchsmaterial	160'809.55		191'100.00		181'519.10	
6150.3102	Drucksachen, Publikationen	2'118.95		2'500.00			
6150.3103	Fachliteratur, Zeitschriften	2'446.35		2'700.00		3'984.45	
6150.3105	Lebensmittel	633.35					
6150.3111	App.,Masch.,Geräte,Fahrz.,Werkz.	89'001.80		88'500.00		27'758.50	
6150.3112	Dienstkleider	12'736.15		12'350.00		13'450.10	
6150.3120	Ver- und Entsorgung	329'870.80		359'650.00		332'418.50	
6150.3130	* Dienstleistungen Dritter	254'062.80		180'700.00		152'297.70	
6150.3131	Planungen und Projektierungen Dritter	21'566.10		35'000.00		10'389.50	
6150.3132	Honor.ext.Berater,Gutachter,Fachexp.	47'648.35		48'050.00		19'481.25	
6150.3134	Sachversicherungsprämien	12'886.40				11'831.80	
6150.3137	Steuern und Gebühren	14'559.00		15'500.00		16'420.00	
6150.3141	Unterhalt Strassen/Verkehrswege	57'639.80		90'000.00		60'042.40	
6150.3143	Unterhalt übrige Tiefbauten	45'213.35		15'000.00		117'820.25	
6150.3144	Unterhalt Hochbauten	38'824.30		38'000.00		40'390.35	
6150.3151	Unterh.App.,Masch.,Geräte,Fahrz.,Werkz.	68'961.00		55'000.00		74'005.10	
6150.3170	Reisekosten und Spesen	8'740.80		1'700.00		2'251.80	
6150.3300	Planm.Abschreibungen Sachanlagen	894'177.45		865'000.00		840'089.85	
6150.3511	Einlagen in Fonds des EK	12'675.30		62'500.00		87'737.50	
6150.4200	Ersatzabgaben		12'675.30		62'500.00		87'737.50
6150.4240	Benützungsgebühren und Dienstleistungen		8'086.25		24'000.00		52'879.80
6150.4250	Verkäufe				600.00		
6150.4260	Rückerstattungen und Kostenbeteiligungen Dritter		29'710.80		32'000.00		30'326.55
6150.4470	Pacht- und Mietzinse Liegenschaften VV		6'145.00		6'000.00		6'071.20
6150.4631	Beiträge von Kantonen		40'261.21		30'000.00		38'962.92
6150.4900	Int. Verr. von Material- u. Warenbezügen		26'000.00		26'000.00		26'000.00
62	Öffentlicher Verkehr	124'507.45	121'124.00	161'700.00	150'000.00	171'545.85	108'688.70
	Nettoaufwand		3'383.45		11'700.00		62'857.15
623	Agglomerationsverkehr	710.80		10'700.00		23'143.70	
	Nettoaufwand		710.80		10'700.00		23'143.70
6230	Agglomerationsverkehr	710.80		10'700.00		23'143.70	
6230.3101	Betriebs-, Verbrauchsmaterial	710.80		700.00		16'486.75	
6230.3131	Planungen und Projektierungen Dritter			10'000.00		6'656.95	

7. Funktional gegliederte Detailerfolgsrechnung

Einwohnergemeinde Allschwil		ERFOLGSRECHNUNG					
Funktionale Gliederung		Rechnung 2021		Budget 2021		Rechnung 2020	
Konto	Bezeichnung	Aufwand	Ertrag	Aufwand	Ertrag	Aufwand	Ertrag
629	Übriger öffentlicher Verkehr	123'796.65	121'124.00	151'000.00	150'000.00	148'402.15	108'688.70
	Nettoaufwand		2'672.65		1'000.00		39'713.45
6290	Übriger Öffentlicher Verkehr	123'796.65	121'124.00	151'000.00	150'000.00	148'402.15	108'688.70
6290.3109	Übriger Material- und Warenaufwand	105'496.65		131'000.00		131'511.25	
6290.3634	Beiträge an öffentliche Unternehmungen	18'300.00		20'000.00		16'890.90	
6290.4250	Verkäufe		116'124.00		145'000.00		103'688.70
6290.4631	Beiträge von Kantonen		5'000.00		5'000.00		5'000.00
7	UMWELTSCHUTZ UND RAUMORDNUNG	9'003'210.01	7'375'909.12	9'026'250.00	7'926'350.00	8'726'129.71	7'615'598.66
	Nettoaufwand		1'627'300.89		1'099'900.00		1'110'531.05
71	Wasserversorgung	2'685'211.94	2'685'211.94	2'807'000.00	2'807'000.00	2'836'219.81	2'836'219.81
710	Wasserversorgung	2'685'211.94	2'685'211.94	2'807'000.00	2'807'000.00	2'836'219.81	2'836'219.81
7101	Wasserversorgung SF	2'685'211.94	2'685'211.94	2'807'000.00	2'807'000.00	2'836'219.81	2'836'219.81
7101.3010	Löhne d.Verwaltungs-u.Betriebspersonals	621'297.20		609'300.00		604'868.60	
7101.3040	Erziehungszulagen	9'891.80		4'800.00		10'222.25	
7101.3050	AHV,IV,EO,ALV,Verwaltungskosten	39'547.65		39'000.00		39'099.95	
7101.3052	Pensionskassen	57'360.20		40'000.00		55'918.75	
7101.3053	Unfallversicherungen	13'927.00		18'000.00		15'085.55	
7101.3054	Familienausgleichskasse	7'561.70		7'900.00		7'805.55	
7101.3090	Aus- und Weiterbildung des Personals	6'499.55		12'800.00		3'163.25	
7101.3100	Büromaterial			700.00			
7101.3101	Betriebs-, Verbrauchsmaterial	65'559.25		83'600.00		83'637.70	
7101.3103	Fachliteratur, Zeitschriften	238.40		600.00		295.55	
7101.3109	Übriger Material- und Warenaufwand	3'848.75		4'500.00			
7101.3111	App.,Masch.,Geräte,Fahrz.,Werkz.	11'575.62		23'700.00		36'323.45	
7101.3112	Dienstkleider	4'888.65		6'300.00		3'786.20	
7101.3120	Ver- und Entsorgung	21'243.15		28'000.00		25'438.95	
7101.3130	Dienstleistungen Dritter	14'088.60		17'000.00		13'146.25	
7101.3131	Planungen und Projektierungen Dritter	757.80		5'000.00		4'481.50	
7101.3132	Honor.ext.Berater,Gutachter,Fachexp.	54'926.40		51'700.00		57'512.20	
7101.3134	Sachversicherungsprämien	2'242.05		19'100.00		2'343.10	
7101.3137	Steuern und Gebühren	2'017.00		1'700.00		1'602.00	
7101.3143	Unterhalt übrige Tiefbauten	121'325.20		178'000.00		174'274.95	
7101.3144	Unterhalt Hochbauten	518.85					
7101.3151	Unterh.App.,Masch.,Geräte,Fahrz.,Werkz.	66'168.35		72'900.00		69'132.65	
7101.3160	Miete und Pacht Liegenschaften	1'000.00		2'800.00		1'000.00	
7101.3170	Reisekosten und Spesen	7'953.70		7'100.00		367.00	
7101.3199	Übriger Betriebsaufwand			1'800.00			
7101.3300	Planm.Abschreibungen Sachanlagen	149'728.20		201'000.00		162'787.61	

7. Funktional gegliederte Detailerfolgsrechnung

Einwohnergemeinde Allschwil		ERFOLGSRECHNUNG					
Funktionale Gliederung		Rechnung 2021		Budget 2021		Rechnung 2020	
Konto	Bezeichnung	Aufwand	Ertrag	Aufwand	Ertrag	Aufwand	Ertrag
7101.3510	Einlagen in Spezialfinanzierungen	671'251.67		611'700.00		705'699.20	
7101.3611	Entschädigungen an Kanton	5'150.20		7'000.00		4'955.20	
7101.3612	Entsch.an Gemeinden und Zweckverbände	724'645.00		751'000.00		753'272.40	
7101.4210	Gebühren für Amtshandlungen		1'100.00		2'000.00		1'600.00
7101.4240	Benützungsgebühren und Dienstleistungen		2'551'703.84		2'628'000.00		2'625'560.26
7101.4260	Rückerstattungen und Kostenbeteiligungen Dritter		101'888.10		147'000.00		176'539.55
7101.4463	Ertrag von privatrechtl. Unternehmen in öff. Hand		520.00				520.00
7101.4631	Beiträge von Kantonen						2'000.00
7101.4900	Int. Verr. von Material- u. Warenbezügen		30'000.00		30'000.00		30'000.00
72	Abwasserbeseitigung	2'695'510.45	2'695'510.45	2'536'350.00	2'536'350.00	2'556'223.30	2'556'223.30
720	Abwasserbeseitigung	2'695'510.45	2'695'510.45	2'536'350.00	2'536'350.00	2'556'223.30	2'556'223.30
7201	Abwasserbeseitigung (SF)	2'695'510.45	2'695'510.45	2'536'350.00	2'536'350.00	2'556'223.30	2'556'223.30
7201.3010	Löhne d.Verwaltungs-u.Betriebspersonals	310'782.25		326'600.00		300'181.70	
7201.3040	Erziehungszulagen	2'803.40		1'300.00		3'133.85	
7201.3050	AHV,IV,EO,ALV,Verwaltungskosten	20'202.30		20'900.00		19'161.55	
7201.3052	Pensionskassen	29'642.95		33'000.00		27'822.80	
7201.3053	Unfallversicherungen	5'512.40		4'000.00		5'686.10	
7201.3054	Familienausgleichskasse	3'861.65		4'300.00		3'823.50	
7201.3090	Aus- und Weiterbildung des Personals			500.00		4'698.25	
7201.3100	Büromaterial	128.65		200.00			
7201.3101	Betriebs-, Verbrauchsmaterial	743.15		11'000.00		10'545.90	
7201.3103	Fachliteratur, Zeitschriften			2'200.00			
7201.3109	Übriger Material- und Warenaufwand			200.00			
7201.3111	App.,Masch.,Geräte,Fahrz.,Werkz.	6'902.65		13'500.00		17'339.10	
7201.3120	Ver- und Entsorgung					138.90	
7201.3130	Dienstleistungen Dritter	78'771.90		38'150.00		49'948.85	
7201.3131	Planungen und Projektierungen Dritter	7'319.25		10'000.00		8'659.10	
7201.3132	Honor.ext.Berater,Gutachter,Fachexp.	73'475.85		68'500.00		32'066.35	
7201.3134	Sachversicherungsprämien	435.35		4'500.00		6'419.90	
7201.3143	Unterhalt übrige Tiefbauten	1'269.50		5'000.00		550.00	
7201.3151	Unterh.App.,Masch.,Geräte,Fahrz.,Werkz.	1'560.10		1'300.00		16'012.00	
7201.3161	Mieten, Benützungskosten Mobilien	4'201.00		2'800.00			
7201.3170	Reisekosten und Spesen	1'907.80		2'500.00			
7201.3199	Übriger Betriebsaufwand			1'900.00			
7201.3300	Planm.Abschreibungen Sachanlagen	40'478.45		71'000.00		40'185.65	
7201.3611	* Entschädigungen an Kanton	2'094'511.85		1'900'000.00		1'998'849.80	
7201.3637	Beiträge an private Haushalte			2'000.00			

7. Funktional gegliederte Detaillerfolgsrechnung

Einwohnergemeinde Allschwil		ERFOLGSRECHNUNG					
Funktionale Gliederung		Rechnung 2021		Budget 2021		Rechnung 2020	
Konto	Bezeichnung	Aufwand	Ertrag	Aufwand	Ertrag	Aufwand	Ertrag
7201.3900	Int.Verrechn.von Material- u.Warenbez.	11'000.00		11'000.00		11'000.00	
7201.4210	Gebühren für Amtshandlungen		8'400.00		2'000.00		4'950.00
7201.4240	Benützungsgebühren und Dienstleistungen		2'423'115.26		2'485'000.00		2'545'402.42
7201.4260	Rückerstattungen und Kostenbeteiligungen Dritter		685.40				5'034.40
7201.4510	* Entnahmen aus Spezialfinanzierungen		263'309.79		49'350.00		836.48
73	Abfallwirtschaft	1'590'483.90	1'585'758.20	1'546'700.00	1'541'500.00	1'548'233.00	1'543'377.75
	Nettoaufwand		4'725.70		5'200.00		4'855.25
730	Abfallwirtschaft	1'590'483.90	1'585'758.20	1'546'700.00	1'541'500.00	1'548'233.00	1'543'377.75
	Nettoaufwand		4'725.70		5'200.00		4'855.25
7300	Abfallbewirtschaftung	4'725.70		5'200.00		4'855.25	
7300.3052	Pensionskassen					34.40	
7300.3102	Drucksachen, Publikationen			100.00			
7300.3130	Dienstleistungen Dritter	4'725.70		5'100.00		4'820.85	
7301	Abfallbeseitigung (SF)	1'585'758.20	1'585'758.20	1'541'500.00	1'541'500.00	1'543'377.75	1'543'377.75
7301.3010	Löhne d.Verwaltungs-u.Betriebspersonals	173'581.35		192'700.00		181'310.50	
7301.3040	Erziehungszulagen	2'909.45		1'000.00		2'025.60	
7301.3050	AHV,IV,EO,ALV,Verwaltungskosten	11'358.55		12'300.00		11'763.30	
7301.3052	Pensionskassen	17'718.05		18'000.00		17'244.45	
7301.3053	Unfallversicherungen	4'102.55		3'500.00		4'569.00	
7301.3054	Familienausgleichskasse	2'172.00		2'500.00		2'348.40	
7301.3090	Aus- und Weiterbildung des Personals			500.00			
7301.3100	Büromaterial			500.00			
7301.3101	Betriebs-, Verbrauchsmaterial	62'101.80		62'500.00		50'635.65	
7301.3102	Drucksachen, Publikationen	7'892.10		10'500.00		4'287.65	
7301.3120	Ver- und Entsorgung	3'000.00		3'000.00		6'000.00	
7301.3130	Dienstleistungen Dritter	1'237'027.35		1'162'200.00		1'195'744.00	
7301.3138	Kurse, Prüfungen und Beratungen	17'886.25		18'000.00		19'715.25	
7301.3144	Unterhalt Hochbauten			1'000.00		1'346.25	
7301.3151	Unterh.App.,Masch.,Geräte,Fahrz.,Werkz.	5'774.15		7'500.00		5'423.50	
7301.3170	Reisekosten und Spesen			500.00		338.45	
7301.3199	Übriger Betriebsaufwand			5'000.00			
7301.3300	Planm.Abschreibungen Sachanlagen	24'936.15		25'000.00		25'327.30	
7301.3632	Beiträge an Gemeinden und Zweckverbände	298.45		300.00		298.45	
7301.3900	Int.Verrechn.von Material- u.Warenbez.	15'000.00		15'000.00		15'000.00	
7301.4240	Benützungsgebühren und Dienstleistungen		956'354.38		914'500.00		941'294.97

7. Funktional gegliederte Detailerfolgsrechnung

Einwohnergemeinde Allschwil		ERFOLGSRECHNUNG					
Funktionale Gliederung		Rechnung 2021		Budget 2021		Rechnung 2020	
Konto	Bezeichnung	Aufwand	Ertrag	Aufwand	Ertrag	Aufwand	Ertrag
7301.4250	Verkäufe		8'468.80		9'000.00		9'295.65
7301.4260	Rückerstattungen und Kostenbeteiligungen Dritter		142'768.55		120'300.00		113'345.20
7301.4270	Bussen		-50.00		1'000.00		1'600.00
7301.4510	Entnahmen aus Spezialfinanzierungen		478'216.47		496'700.00		477'841.93
74	Gewässerverbauungen	58'827.15		90'000.00		60'270.00	
	Nettoaufwand		58'827.15		90'000.00		60'270.00
741	Gewässerverbauungen	58'827.15		90'000.00		60'270.00	
	Nettoaufwand		58'827.15		90'000.00		60'270.00
7410	Gewässerverbauungen	58'827.15		90'000.00		60'270.00	
7410.3131	Planungen und Projektierungen Dritter			2'000.00			
7410.3142	Unterhalt Wasserbau	2'862.15		32'000.00			
7410.3300	Planm.Abschreibungen Sachanlagen	55'965.00		56'000.00		60'270.00	
75	Arten- und Landschaftsschutz	124'826.65		138'020.00		56'310.20	
	Nettoaufwand		124'826.65		138'020.00		56'310.20
750	Arten- und Landschaftsschutz	124'826.65		138'020.00		56'310.20	
	Nettoaufwand		124'826.65		138'020.00		56'310.20
7500	Arten- und Landschaftsschutz	124'826.65		138'020.00		56'310.20	
7500.3010	Löhne d.Verwaltungs-u.Betriebspersonals			1'500.00			
7500.3050	AHV,IV,EO,ALV,Verwaltungskosten			100.00			
7500.3053	Unfallversicherungen			20.00			
7500.3101	Betriebs-, Verbrauchsmaterial	6'982.30		5'200.00		5'334.20	
7500.3130	Dienstleistungen Dritter	600.00		1'500.00			
7500.3132	Honor.ext.Berater,Gutachter,Fachexp.	55'656.10		62'000.00			
7500.3140	Unterhalt an Grundstücken	45'390.25		44'000.00		34'014.00	
7500.3142	Unterhalt Wasserbau			5'000.00			
7500.3170	Reisekosten und Spesen			200.00		100.00	
7500.3635	Beiträge an private Unternehmungen	16'053.00		18'000.00		16'417.00	
7500.3636	Beitr.an priv.Organisat.o.Erwerbszweck	145.00		500.00		445.00	
76	Tierhaltung und übriger Umweltschutz	897'678.92		354'350.00		352'317.15	
	Nettoaufwand		220'319.65		238'500.00		216'499.80
			677'359.27		115'850.00		135'817.35

7. Funktional gegliederte Detailerfolgsrechnung

Einwohnergemeinde Allschwil		ERFOLGSRECHNUNG					
Funktionale Gliederung		Rechnung 2021		Budget 2021		Rechnung 2020	
Konto	Bezeichnung	Aufwand	Ertrag	Aufwand	Ertrag	Aufwand	Ertrag
761	Luftreinhaltung und Klimaschutz	58'213.40	65'711.40	58'050.00	93'000.00	56'979.95	69'412.30
	Nettoertrag	7'498.00		34'950.00		12'432.35	
7610	Luftreinhaltung und Klimaschutz	58'213.40	65'711.40	58'050.00	93'000.00	56'979.95	69'412.30
7610.3010	Löhne d. Verwaltungs-u. Betriebspersonals	46'192.25		46'200.00		45'500.65	
7610.3050	AHV, IV, EO, ALV, Verwaltungskosten	3'019.95		2'950.00		2'963.35	
7610.3052	Pensionskassen	5'494.70		5'000.00		4'880.40	
7610.3053	Unfallversicherungen	1'246.20		500.00		1'324.50	
7610.3054	Familienausgleichskasse	577.80		600.00		591.50	
7610.3101	Betriebs-, Verbrauchsmaterial	281.65		500.00		877.20	
7610.3130	Dienstleistungen Dritter	300.00		300.00			
7610.3132	Honor. ext. Berater, Gutachter, Fachexp.			500.00			
7610.3151	Unterh. App., Masch., Geräte, Fahrz., Werkz.	1'100.85		1'500.00		842.35	
7610.4210	Gebühren für Amtshandlungen		65'190.00		73'000.00		68'891.00
7610.4260	Rückerstattungen und Kostenbeteiligungen Dritter		521.40				521.30
7610.4910	Int. Verr. von Dienstleistungen				20'000.00		
762	Tierhaltung	22'173.10	154'608.25	22'300.00	145'000.00	20'493.00	146'952.50
	Nettoertrag	132'435.15		122'700.00		126'459.50	
7620	Hundehaltung	22'173.10	154'608.25	22'300.00	145'000.00	20'493.00	146'952.50
7620.3101	Betriebs-, Verbrauchsmaterial	19'912.70		20'000.00		18'233.30	
7620.3130	Dienstleistungen Dritter	2'260.40		2'300.00		2'259.70	
7620.4240	Benützungsgebühren und Dienstleistungen		154'608.25		145'000.00		146'952.50
769	Übriger Umweltschutz	817'292.42		274'000.00	500.00	274'844.20	135.00
	Nettoaufwand		817'292.42		273'500.00		274'709.20
7690	Übriger Umweltschutz	817'292.42		274'000.00	500.00	274'844.20	135.00
7690.3000	Behörden und Kommissionen			2'000.00			
7690.3010	Löhne d. Verwaltungs-u. Betriebspersonals	113'976.30		88'000.00		110'826.60	
7690.3040	Erziehungszulagen	2'475.60		1'600.00		2'475.60	
7690.3050	AHV, IV, EO, ALV, Verwaltungskosten	7'450.95		5'600.00		7'171.25	
7690.3052	Pensionskassen	10'505.35		9'000.00		8'697.35	
7690.3053	Unfallversicherungen	1'458.45		950.00		1'411.35	
7690.3054	Familienausgleichskasse	1'424.80		1'150.00		1'431.55	
7690.3101	Betriebs-, Verbrauchsmaterial					5'248.75	
7690.3120	Ver- und Entsorgung	3'313.95		2'500.00		1'724.75	
7690.3130	Dienstleistungen Dritter	48'210.33		75'400.00		58'974.75	
7690.3131	Planungen und Projektierungen Dritter	1'269.00		5'000.00		2'900.70	
7690.3132	Honor. ext. Berater, Gutachter, Fachexp.	39'024.20		50'600.00		46'726.45	
7690.3137	Steuern und Gebühren	193.00		200.00		194.00	

7. Funktional gegliederte Detailerfolgsrechnung

Einwohnergemeinde Allschwil		ERFOLGSRECHNUNG					
Funktionale Gliederung		Rechnung 2021		Budget 2021		Rechnung 2020	
Konto	Bezeichnung	Aufwand	Ertrag	Aufwand	Ertrag	Aufwand	Ertrag
7690.3138	Kurse, Prüfungen und Beratungen	6'000.00		6'000.00		6'111.00	
7690.3140	* Unterhalt an Grundstücken	562'982.59					
7690.3144	Unterhalt Hochbauten	4'477.10		10'000.00		5'389.65	
7690.3151	Unterh.App.,Masch.,Geräte,Fahrz.,Werkz.	490.80		500.00		440.45	
7690.3300	Planm.Abschreibungen Sachanlagen	14'040.00		14'000.00		15'120.00	
7690.3612	Entsch.an Gemeinden und Zweckverbände			1'500.00			
7690.4240	Benützungsgebühren und Dienstleistungen				500.00		
7690.4260	Rückerstattungen und Kostenbeteiligungen Dritter						135.00
77	Friedhof und Bestattung	634'761.20	189'108.88	617'160.00	153'000.00	717'860.00	150'569.40
	Nettoaufwand		445'652.32		464'160.00		567'290.60
771	Friedhof und Bestattung	634'761.20	189'108.88	617'160.00	153'000.00	717'860.00	150'569.40
	Nettoaufwand		445'652.32		464'160.00		567'290.60
7710	Friedhof und Bestattung	634'761.20	189'108.88	617'160.00	153'000.00	717'860.00	150'569.40
7710.3010	Löhne d.Verwaltungs-u.Betriebspersonals	234'966.80		225'900.00		222'719.95	
7710.3040	Erziehungszulagen	8'895.80		8'000.00		8'636.60	
7710.3050	AHV,IV,EO,ALV,Verwaltungskosten	15'361.90		14'460.00		14'503.75	
7710.3052	Pensionskassen	24'135.60		23'000.00		22'899.60	
7710.3053	Unfallversicherungen	6'207.20		6'400.00		6'321.75	
7710.3054	Familienausgleichskasse	2'937.35		2'950.00		2'895.00	
7710.3101	Betriebs-, Verbrauchsmaterial	32'241.10		29'200.00		31'938.95	
7710.3111	App.,Masch.,Geräte,Fahrz.,Werkz.	1'343.20		1'500.00		13'112.85	
7710.3112	Dienstkleider	3'021.90		4'000.00		5'589.15	
7710.3120	Ver- und Entsorgung	21'865.40		26'000.00		24'164.55	
7710.3130	Dienstleistungen Dritter	134'350.45		127'950.00		167'917.90	
7710.3137	Steuern und Gebühren	206.00		300.00		207.00	
7710.3143	Unterhalt übrige Tiefbauten	40'184.60		31'000.00		77'870.50	
7710.3144	Unterhalt Hochbauten	23'760.35		20'000.00		36'922.20	
7710.3151	Unterh.App.,Masch.,Geräte,Fahrz.,Werkz.	287.80		2'500.00		1'678.95	
7710.3300	Planm.Abschreibungen Sachanlagen	84'995.75		91'000.00		80'481.30	
7710.3320	Planm.Abschreibungen immat.Anlagen			3'000.00			
7710.4210	Gebühren für Amtshandlungen		76'620.00		48'000.00		46'910.00
7710.4260	Rückerstattungen und Kostenbeteiligungen Dritter		111'078.88		105'000.00		103'659.40
7710.4611	Entschädigungen vom Kanton		1'410.00				

7. Funktional gegliederte Detailerfolgsrechnung

Einwohnergemeinde Allschwil		ERFOLGSRECHNUNG					
Funktionale Gliederung		Rechnung 2021		Budget 2021		Rechnung 2020	
Konto	Bezeichnung	Aufwand	Ertrag	Aufwand	Ertrag	Aufwand	Ertrag
79	Raumordnung	315'909.80		936'670.00	650'000.00	598'696.25	312'708.60
	Nettoaufwand		315'909.80		286'670.00		285'987.65
790	Raumordnung	315'909.80		936'670.00	650'000.00	598'696.25	312'708.60
	Nettoaufwand		315'909.80		286'670.00		285'987.65
7900	Raumplanung	315'909.80		936'670.00	650'000.00	598'696.25	312'708.60
7900.3000	Behörden und Kommissionen	9'360.00		4'500.00		5'240.00	
7900.3050	AHV,IV,EO,ALV,Verwaltungskosten	548.00		140.00		178.50	
7900.3054	Familienausgleichskasse	104.75		30.00		35.55	
7900.3132	Honor.ext.Berater,Gutachter,Fachexp.	160'065.65		135'000.00		162'408.20	
7900.3320	Planm.Abschreibungen immat.Anlagen	145'831.40		147'000.00		130'834.00	
7900.3511	* Einlagen in Fonds des EK			650'000.00		300'000.00	
7900.4390	* Übriger Ertrag				650'000.00		300'000.00
7900.4511	Entnahmen aus Fonds des EK						12'708.60
8	VOLKSWIRTSCHAFT	297'252.14	498'406.27	239'960.00	482'350.00	503'952.35	494'378.90
	Nettoaufwand						9'573.45
	Nettoertrag	201'154.13		242'390.00			
81	Landwirtschaft	1'661.00		2'000.00		1'717.20	
	Nettoaufwand		1'661.00		2'000.00		1'717.20
812	Strukturverbesserungen			2'000.00			
	Nettoaufwand				2'000.00		
8120	Strukturverbesserungen			2'000.00			
8120.3143	Unterhalt übrige Tiefbauten			2'000.00			
814	Produktionsverbesserungen	1'661.00				1'717.20	
	Nettoaufwand		1'661.00				1'717.20
8140	Produktionsverbesserungen	1'661.00				1'717.20	
8140.3010	Löhne d.Verwaltungs-u.Betriebspersonals	1'641.50				1'574.50	
8140.3053	Unfallversicherungen	19.50				20.50	
8140.3170	Reisekosten und Spesen					122.20	

7. Funktional gegliederte Detailerfolgsrechnung

Einwohnergemeinde Allschwil		ERFOLGSRECHNUNG					
Funktionale Gliederung		Rechnung 2021		Budget 2021		Rechnung 2020	
Konto	Bezeichnung	Aufwand	Ertrag	Aufwand	Ertrag	Aufwand	Ertrag
82	Forstwirtschaft	230'000.00		183'000.00		179'004.00	
	Nettoaufwand		230'000.00		183'000.00		179'004.00
820	Forstwirtschaft	230'000.00		183'000.00		179'004.00	
	Nettoaufwand		230'000.00		183'000.00		179'004.00
8200	Forstwirtschaft	230'000.00		183'000.00		179'004.00	
8200.3145	Unterhalt Wald			3'000.00			
8200.3632	Beiträge an Gemeinden und Zweckverbände	230'000.00		180'000.00		179'004.00	
83	Jagd und Fischerei	49'974.85	2'350.00	8'610.00	2'350.00	6'712.05	2'350.00
	Nettoaufwand		47'624.85		6'260.00		4'362.05
830	Jagd und Fischerei	49'974.85	2'350.00	8'610.00	2'350.00	6'712.05	2'350.00
	Nettoaufwand		47'624.85		6'260.00		4'362.05
8300	Jagd und Fischerei	49'974.85	2'350.00	8'610.00	2'350.00	6'712.05	2'350.00
8300.3101	Betriebs-, Verbrauchsmaterial			500.00		30.00	
8300.3130	Dienstleistungen Dritter	47'869.85		6'000.00		4'577.05	
8300.3611	Entschädigungen an Kanton	455.00		460.00		455.00	
8300.3612	Entsch.an Gemeinden und Zweckverbände	1'650.00		1'650.00		1'650.00	
8300.4100	Regalien		2'350.00		2'350.00		2'350.00
85	Industrie, Gewerbe, Handel	15'616.29		46'350.00		316'519.10	
	Nettoaufwand		15'616.29		46'350.00		316'519.10
850	Industrie, Gewerbe, Handel	15'616.29		46'350.00		316'519.10	
	Nettoaufwand		15'616.29		46'350.00		316'519.10
8500	Industrie, Gewerbe, Handel	15'616.29		46'350.00		316'519.10	
8500.3102	Drucksachen, Publikationen	759.30		4'000.00		754.60	
8500.3130	Dienstleistungen Dritter	8'484.99		33'350.00		5'848.20	
8500.3170	Reisekosten und Spesen	304.00		2'000.00			
8500.3199	Übriger Betriebsaufwand	2'068.00		7'000.00		8'930.85	
8500.3636	Beitr.an priv.Organisat.o.Erwerbszweck	4'000.00				300'985.45	

7. Funktional gegliederte Detailerfolgsrechnung

Einwohnergemeinde Allschwil		ERFOLGSRECHNUNG					
Funktionale Gliederung		Rechnung 2021		Budget 2021		Rechnung 2020	
Konto	Bezeichnung	Aufwand	Ertrag	Aufwand	Ertrag	Aufwand	Ertrag
87	Energie		496'056.27		480'000.00		492'028.90
	Nettoertrag	496'056.27		480'000.00		492'028.90	
871	Elektrizität		309'316.00		290'000.00		300'271.00
	Nettoertrag	309'316.00		290'000.00		300'271.00	
8710	Elektrizität		309'316.00		290'000.00		300'271.00
8710.4120	Konzessionen		309'316.00		290'000.00		300'271.00
872	Gas		186'740.27		190'000.00		191'757.90
	Nettoertrag	186'740.27		190'000.00		191'757.90	
8720	Gas		186'740.27		190'000.00		191'757.90
8720.4120	Konzessionen		186'740.27		190'000.00		191'757.90
9	FINANZEN UND STEUERN	19'859'339.65	99'265'379.09	10'044'030.00	87'775'712.00	23'193'430.29	100'340'006.94
	Nettoertrag	79'406'039.14		77'731'682.00		77'146'576.65	
91	Steuern	499'526.74	91'975'046.42	150'000.00	80'230'000.00	512'532.64	84'675'762.50
	Nettoertrag	91'475'519.68		80'080'000.00		84'163'229.86	
910	Steuern	499'526.74	91'975'046.42	150'000.00	80'230'000.00	512'532.64	84'675'762.50
	Nettoertrag	91'475'519.68		80'080'000.00		84'163'229.86	
9100	Steuern aktuelles Jahr	94'000.00	82'939'649.83	100'000.00	79'780'000.00	171'000.00	79'001'616.97
9100.3182	Werberichtigung Steuerguthaben nat. Personen	97'000.00		80'000.00		191'000.00	
9100.3184	Wertberichtigung Steuerguthaben jur. Pers.	-3'000.00		20'000.00		-20'000.00	
9100.4000	Einkommenssteuern natürliche Personen		47'278'207.51		45'600'000.00		45'018'454.55
9100.4001	Vermögenssteuern nat. Personen		7'090'992.91		6'900'000.00		6'818'679.75
9100.4002	Quellensteuern natürliche Personen		2'846'171.95		3'100'000.00		3'165'657.95
9100.4010	Ertragsteuern juristische Personen		23'958'198.66		23'500'000.00		22'174'756.72
9100.4011	* Kapitalsteuern jur. Person		1'766'078.80		680'000.00		1'824'068.00
9101	Steuern Vorjahre	336'380.59	8'506'077.49			267'913.84	4'958'027.78
9101.3183	* Tats. Forderungsverl. Steuerguth. nat. Personen	287'084.74				212'541.79	
9101.3185	Tats. Forderungsverl. Steuerguth. jur. Pers.	49'295.85				55'372.05	
9101.4000	* Einkommenssteuern natürliche Personen		6'305'096.25				-815'444.37
9101.4001	* Vermögenssteuern nat. Personen		474'112.55				-279'659.05
9101.4010	* Ertragsteuern juristische Personen		1'481'137.13				5'110'361.50
9101.4011	* Kapitalsteuern jur. Person		245'731.56				942'769.70

7. Funktional gegliederte Detailerfolgsrechnung

Einwohnergemeinde Allschwil		ERFOLGSRECHNUNG					
Funktionale Gliederung		Rechnung 2021		Budget 2021		Rechnung 2020	
Konto	Bezeichnung	Aufwand	Ertrag	Aufwand	Ertrag	Aufwand	Ertrag
9102	Zinsendienst Steuern	69'146.15	529'319.10	50'000.00	450'000.00	73'618.80	716'117.75
9102.3403	Vergütungszinsen / Skonti Steuern	69'146.15		50'000.00		73'618.80	
9102.4403	* Verzugszinsen Steuern		529'319.10		450'000.00		716'117.75
93	Finanz- und Lastenausgleich	12'603'160.00	4'969'144.00	9'260'000.00	5'270'000.00	13'986'281.00	4'584'111.00
	Nettoaufwand		7'634'016.00		3'990'000.00		9'402'170.00
930	Finanz- und Lastenausgleich	12'603'160.00	4'969'144.00	9'260'000.00	5'270'000.00	13'986'281.00	4'584'111.00
	Nettoaufwand		7'634'016.00		3'990'000.00		9'402'170.00
9300	Finanz- und Lastenausgleich	12'603'160.00	4'969'144.00	9'260'000.00	5'270'000.00	13'986'281.00	4'584'111.00
9300.3622	* Ressourcenausgleich	11'838'316.00		8'500'000.00		13'222'016.00	
9300.3625	Finanzierung Solidaritätsbeitrag	212'950.00		210'000.00		212'070.00	
9300.3631	Beiträge an Kanton	551'894.00		550'000.00		552'195.00	
9300.4621	* Lastenabgeltungen		1'186'993.00		1'400'000.00		839'011.00
9300.4631	Beiträge von Kantonen		3'782'151.00		3'870'000.00		3'745'100.00
94	Ertragsanteile an Bundeseinnahmen		1'448'667.30		1'330'000.00		1'529'764.00
	Nettoertrag	1'448'667.30		1'330'000.00		1'529'764.00	
940	Ertragsanteile an Bundeseinnahmen		1'448'667.30		1'330'000.00		1'529'764.00
	Nettoertrag	1'448'667.30		1'330'000.00		1'529'764.00	
9400	Ertragsanteile an Bundeseinnahmen		1'448'667.30		1'330'000.00		1'529'764.00
9400.4600	Anteil an Bundeserträgen		1'448'667.30		1'330'000.00		1'529'764.00
96	Vermögens- und Schuldenverwaltung	646'653.21	862'613.76	634'030.00	905'712.00	630'436.35	9'533'271.55
	Nettoertrag	215'960.55		271'682.00		8'902'835.20	
961	Zinsen	617'027.16	41'442.61	617'000.00	70'570.00	619'983.01	76'523.30
	Nettoaufwand		575'584.55		546'430.00		543'459.71
9610	Zinsen	617'027.16	41'442.61	617'000.00	70'570.00	619'983.01	76'523.30
9610.3400	Verzinsung laufende Verbindlichkeiten	1'472.45				2'081.05	
9610.3401	Verzins.kurzfr.Finanzverbindlichkeiten	643.26		500.00			
9610.3406	Verzins.langfr.Finanzverbindlichkeiten	614'500.00		615'000.00		614'500.00	
9610.3499	Übriger Finanzaufwand	411.45		1'500.00		3'401.96	
9610.4400	Zinsen flüssige Mittel		-149.04		50.00		-1'921.62
9610.4402	Zinsen Finanzanlagen		30.00				
9610.4409	Übrige Zinsen von Finanzvermögen		1'752.10				16'310.50
9610.4499	Übriger Finanzertrag		39'809.55		70'520.00		62'134.42

7. Funktional gegliederte Detailerfolgsrechnung

Einwohnergemeinde Allschwil		ERFOLGSRECHNUNG					
Funktionale Gliederung		Rechnung 2021		Budget 2021		Rechnung 2020	
Konto	Bezeichnung	Aufwand	Ertrag	Aufwand	Ertrag	Aufwand	Ertrag
963	Liegenschaften des Finanzvermögens	24'152.85	821'171.15	14'030.00	835'142.00	5'601.80	9'456'748.25
	Nettoertrag	797'018.30		821'112.00		9'451'146.45	
9630	Liegenschaften des Finanzvermögens	24'152.85	821'171.15	14'030.00	835'142.00	5'601.80	9'456'748.25
9630.3134	Sachversicherungsprämien	1'617.95		2'000.00		1'617.95	
9630.3137	Steuern und Gebühren	46.00		30.00		46.40	
9630.3144	Unterhalt Hochbauten	22'488.90		12'000.00		3'937.45	
9630.4430	Pacht- und Mietzinse Liegenschaften FV		819'671.15		835'142.00		756'748.25
9630.4443	Wertberichtigungen Sachanlagen						8'700'000.00
9630.4611	Entschädigungen vom Kanton		1'500.00				
969	Übriges Finanzvermögen	5'473.20		3'000.00		4'851.54	
	Nettoaufwand		5'473.20		3'000.00		4'851.54
9690	Übriges Finanzvermögen	5'473.20		3'000.00		4'851.54	
9690.3130	Dienstleistungen Dritter	5'314.87		3'000.00		4'851.54	
9690.3499	Übriger Finanzaufwand	158.33					
97	Rückverteilungen		9'907.61		40'000.00		17'097.89
	Nettoertrag	9'907.61		40'000.00		17'097.89	
971	Rückverteilungen aus CO2-Abgabe		9'907.61		40'000.00		17'097.89
	Nettoertrag	9'907.61		40'000.00		17'097.89	
9710	Rückverteilungen aus CO2-Abgabe		9'907.61		40'000.00		17'097.89
9710.4699	Rückverteilungen		9'907.61		40'000.00		17'097.89
99	Nicht aufgeteilte Posten	6'110'000.00				8'064'180.30	
	Nettoaufwand		6'110'000.00				8'064'180.30
990	Finanzpolitische Reserve	6'000'000.00				9'500'000.00	
	Nettoaufwand		6'000'000.00				9'500'000.00
9900	Finanzpolitische Reserve	6'000'000.00				9'500'000.00	
9900.3894 *	Einlagen in finanzpolitische Reserve	6'000'000.00				9'500'000.00	

7. Funktional gegliederte Detailerfolgsrechnung

Einwohnergemeinde Allschwil		ERFOLGSRECHNUNG					
Funktionale Gliederung		Rechnung 2021		Budget 2021		Rechnung 2020	
Konto	Bezeichnung	Aufwand	Ertrag	Aufwand	Ertrag	Aufwand	Ertrag
995	Neutrale Aufwendungen und Erträge	110'000.00				-1'435'819.70	
	Nettoaufwand		110'000.00				
	Nettoertrag					1'435'819.70	
9950	Neutrale Aufwendungen und Erträge	110'000.00				-1'435'819.70	
9950.3010	* Löhne d. Verwaltungs-u. Betriebspersonals	-102'000.00				63'000.00	
9950.3020	* Löhne der Lehrpersonen	146'000.00					
9950.3052	Pensionskassen					-1'498'819.70	
9950.3180	* Wertberichtigungen auf Forderungen	66'000.00					

8. Zusammenzug der Investitionsrechnung nach Funktionen

Einwohnergemeinde Allschwil		INVESTITIONSRECHNUNG					
Funktionale Gliederung		Rechnung 2021		Budget 2021		Rechnung 2020	
Zusammenzug		Ausgaben	Einnahmen	Ausgaben	Einnahmen	Ausgaben	Einnahmen
	FUNKTIONALE GLIEDERUNG	10'876'409.51	2'160'688.60	18'049'785.00	1'930'000.00	17'898'929.90	2'425'297.10
	Zunahme der Nettoinvestitionen		8'715'720.91		16'119'785.00		15'473'632.80
0	ALLGEMEINE VERWALTUNG	311'706.00		639'785.00	30'000.00	2'471'785.25	
	Nettoausgaben		311'706.00		609'785.00		2'471'785.25
1	ÖFFENTLICHE ORDNUNG UND SICHERHEIT	842'902.20		1'005'000.00		101'305.15	
	Nettoausgaben		842'902.20		1'005'000.00		101'305.15
2	BILDUNG	981'541.05		2'162'000.00		1'401'011.90	
	Nettoausgaben		981'541.05		2'162'000.00		1'401'011.90
3	KULTUR, SPORT, FREIZEIT, KIRCHE	1'097'411.56		1'494'000.00		2'905'363.30	
	Nettoausgaben		1'097'411.56		1'494'000.00		2'905'363.30
4	GESUNDHEIT		20'000.00		20'000.00	270'000.00	20'000.00
	Nettoausgaben						250'000.00
	Nettoeinnahmen	20'000.00		20'000.00			
6	VERKEHR	5'473'817.35	1'058'000.00	7'104'000.00	830'000.00	6'906'020.80	1'425'000.00
	Nettoausgaben		4'415'817.35		6'274'000.00		5'481'020.80
7	UMWELTSCHUTZ UND RAUMORDNUNG	2'169'031.35	1'082'688.60	5'645'000.00	1'050'000.00	3'843'443.50	980'297.10
	Nettoausgaben		1'086'342.75		4'595'000.00		2'863'146.40

9. Zusammenzug der Investitionsrechnung nach Arten

Einwohnergemeinde Allschwil		INVESTITIONSRECHNUNG					
Artengliederung		Rechnung 2021		Budget 2021		Rechnung 2020	
Konto	Bezeichnung	Ausgaben	Einnahmen	Ausgaben	Einnahmen	Ausgaben	Einnahmen
	Investitionsrechnung	10'876'409.51	2'160'688.60	18'049'785.00	1'930'000.00	17'898'929.90	2'425'297.10
5	Investitionsausgaben	10'876'409.51		18'049'785.00		17'898'929.90	
50	Sachanlagen	10'503'576.51		16'967'785.00		17'322'707.20	
5010	Strassen/Verkehrswege	5'435'612.45		6'453'000.00		6'906'020.80	
5030	Übrige Tiefbauten	2'078'285.36		5'619'000.00		5'179'121.00	
5040	Hochbauten	1'724'286.95		3'589'785.00		4'635'923.55	
5060	Mobilien	1'265'391.75		1'306'000.00		601'641.85	
52	Immaterielle Anlagen	372'833.00		1'082'000.00		306'222.70	
5290	Übrige immaterielle Anlagen	372'833.00		1'082'000.00		306'222.70	
56	Eigene Investitionsbeiträge					270'000.00	
5660	Inv.beiträge an priv.Org.o.Erwerbszweck					270'000.00	
6	Investitionseinnahmen		2'160'688.60		1'930'000.00		2'425'297.10
63	Investitionsbeiträge f.eigene Rechnung		2'140'688.60		1'930'000.00		2'405'297.10
6300	Investitionsbeiträge vom Bund		228'000.00		460'000.00		
6310	Investitionsbeiträge vom Kanton		830'000.00				
6320	Inv.beiträge von Gemeinden u. Zweckverb.				420'000.00		
6371	Anschlussbeitr. von priv.Haushalte		1'082'688.60		1'050'000.00		980'297.10
6372	Erschliessungsbeitr. priv.Haushalte						1'425'000.00
64	Rückzahlung von Darlehen		20'000.00				20'000.00
6460	Rückz.v.Darlehen an priv.Org.o.Erwerbsz.		20'000.00				20'000.00

10. Funktional gegliederte Detailinvestitionsrechnung

Einwohnergemeinde Allschwil		INVESTITIONSRECHNUNG					
Funktionale Gliederung		Rechnung 2021		Budget 2021		Rechnung 2020	
Konto	Bezeichnung	Ausgaben	Einnahmen	Ausgaben	Einnahmen	Ausgaben	Einnahmen
	FUNKTIONALE GLIEDERUNG	10'876'409.51	2'160'688.60	18'049'785.00	1'930'000.00	17'898'929.90	2'425'297.10
	Zunahme der Nettoinvestitionen		8'715'720.91		16'119'785.00		15'473'632.80
0	ALLGEMEINE VERWALTUNG	311'706.00		639'785.00	30'000.00	2'471'785.25	
	Nettoaussgaben		311'706.00		609'785.00		2'471'785.25
02	Allgemeine Dienste	311'706.00		639'785.00	30'000.00	2'471'785.25	
022	Allgemeine Dienste	234'304.85		332'785.00		215'201.80	
0220	Allgemeine Dienste	234'304.85		332'785.00		215'201.80	
0220.5040.04	Umsetzung Immobilienstrategie			80'785.00		54'181.15	
0220.5040.05	Nachrüstung Sicherheitseinrichtung			100'000.00		8'482.20	
0220.5060.15	Ersatz Optimierung Back UP	141'804.45				616.05	
0220.5060.17	Gemeinde Fahrzeug (Elektro)	20'045.10				399.00	
0220.5060.18	Server für Desktop Beschleunigung					64'423.40	
0220.5060.19	Erneuerung Speichersystem					87'100.00	
0220.5060.20	Ersatz Klimaanlage im Rechenzentrum	72'455.30		80'000.00			
0220.5200.08	KLIBnet Module BFZ und Scan Cockpit			72'000.00			
029	Verwaltungsliegenschaften	77'401.15		307'000.00	30'000.00	2'256'583.45	
0290	Verwaltungsliegenschaften	77'401.15		307'000.00	30'000.00	2'256'583.45	
0290.5040.02	Villa Guggenheim, Div. Arbeiten					256'583.45	
0290.5040.03	GZ Umgestaltung - Vergrößerung Pausenraum	12'444.15		30'000.00			
0290.5040.04	PV Anlage Gemeindeverwaltung	15'250.35		207'000.00			
0290.5040.05	Villa Guggenheim - Ersatz Schliessanlage	49'706.65		70'000.00			
0290.5040.06	Alte Gemeindeverwaltung Übertrag FV					2'000'000.00	
0290.6300.01	Bundesbeiträge PV Anlage Gemeindeverwaltung				30'000.00		
1	ÖFFENTLICHE ORDNUNG UND SICHERHEIT	842'902.20		1'005'000.00		101'305.15	
	Nettoaussgaben		842'902.20		1'005'000.00		101'305.15
11	Polizei					81'305.15	
111	Polizei					81'305.15	
1110	Polizei					81'305.15	
1110.5060.01	Polizeifahrzeug					81'305.15	
14	Allgemeines Rechts- und Vormundschaftswesen					20'000.00	
140	Allgemeines Rechts- und Vormundschaftswesen					20'000.00	
1400	Allgemeines Rechtswesen					20'000.00	
1400.5290.01	Vermessung Aufarbeitung Ebene Feldgebiet					20'000.00	

10. Funktional gegliederte Detailinvestitionsrechnung

Einwohnergemeinde Allschwil		INVESTITIONSRECHNUNG					
Funktionale Gliederung		Rechnung 2021		Budget 2021		Rechnung 2020	
Konto	Bezeichnung	Ausgaben	Einnahmen	Ausgaben	Einnahmen	Ausgaben	Einnahmen
15	Feuerwehr	750'231.15		850'000.00			
150	Feuerwehr	750'231.15		850'000.00			
1501	Feuerwehrverbund (Kopfgemeinde)	750'231.15		850'000.00			
1501.5060.02	Autodrehleiter	750'231.15		850'000.00			
16	Militär und Bevölkerungsschutz	92'671.05		155'000.00			
162	Bevölkerungsschutz	92'671.05		155'000.00			
1622	Verbund Bevölkerungsschutz (Kopfgemeinde)	92'671.05		155'000.00			
1622.5040.01	ZSA Hagmatten Wiederinbetriebnahme	32'128.05		50'000.00			
1622.5040.02	Auspuff Zivilschutzanlage SanHist	60'543.00		105'000.00			
2	BILDUNG	981'541.05		2'162'000.00		1'401'011.90	
	Nettoausgaben		981'541.05		2'162'000.00		1'401'011.90
21	Obligatorische Schule	981'541.05		2'162'000.00		1'401'011.90	
212	Primarschule	362'520.95		270'000.00		239'824.90	
2120	Primarschule	362'520.95		270'000.00		239'824.90	
2120.5060.01	Mobiliar Klassenzimmer SH Schönenbuchstr. + SH Neuallschwil	362'520.95		270'000.00		239'824.90	
217	Schulliegenschaften	619'020.10		1'892'000.00		1'161'187.00	
2170	Schulliegenschaften	619'020.10		1'892'000.00		1'161'187.00	
2170.5040.01	SH Bettenacker - Rückbauarbeiten					49'476.85	
2170.5040.02	Schulhaus Gartenhof, Neubau					172'336.25	
2170.5040.22	SZ Neuallschwil; Energetische Zustandsanalyse+Machbarkeitsstudie	39'721.50				45'289.65	
2170.5040.25	SZ Neuallschwil, Diverse Arbeiten					1'166.90	
2170.5040.26	SH Schönenbuchstrasse 12+14; Div. Arbeiten					195'564.95	
2170.5040.28	Turn- und Konzerthalle Gartenstrasse - Rückbau					21'203.95	
2170.5040.31	Schulzentrum Neuallschwil, Aussenbereich	5'514.55		150'000.00		125'356.15	
2170.5040.32	KG Langenhang, WC Anlagen					21'654.15	
2170.5040.35	Aussenspielgeräte					86'151.70	
2170.5040.37	Hegenheimermattweg 66; Einbau WC Anlagen im UG			60'000.00			
2170.5040.40	Musikschule: Ersatz Fenster und Lamellenstoren	103'447.10				370'324.75	
2170.5040.41	Aussenraumgestaltung Schulhaus Schönenbuchstr.	130'722.10		80'000.00		6'489.50	
2170.5040.42	SH Schönenbuchstrasse, zus. Schulraum Planung			75'000.00			
2170.5040.43	SH Gartenhof / Saal					54'408.40	
2170.5040.44	Hegenheimermattweg, San. div. Hausanschlüsse	3'591.80				11'763.80	
2170.5040.47	SZ Neuallschwil, Neubau Planung (Wettbewerb / Varianzverfahren)			600'000.00			
2170.5040.48	SH Schönenbuchstr.12 Renovation Fensterläden			50'000.00			
2170.5040.49	SH Gartenstrasse - Wiederinbetriebnahme Zweite Renovationsphase	334'250.30		125'000.00			
2170.5040.50	KG Metzgersmatten Ersatzneubau Planung (neu)			92'000.00			
2170.5040.51	KG Schlappenmatten Sanierung Senkung	1'772.75		60'000.00			
2170.5040.52	Schulhaus Bettenacker, Neubau, Varianzverfahren			600'000.00			

10. Funktional gegliederte Detailinvestitionsrechnung

Einwohnergemeinde Allschwil		INVESTITIONSRECHNUNG					
Funktionale Gliederung		Rechnung 2021		Budget 2021		Rechnung 2020	
Konto	Bezeichnung	Ausgaben	Einnahmen	Ausgaben	Einnahmen	Ausgaben	Einnahmen
3	KULTUR, SPORT, FREIZEIT, KIRCHE	1'097'411.56		1'494'000.00		2'905'363.30	
	Nettoausgaben		1'097'411.56		1'494'000.00		2'905'363.30
31	Kulturerbe			265'000.00			
311	Museen und Kulturförderung			265'000.00			
3110	Museen und Kulturförderung			265'000.00			
3110.5040.02	Vorprojekt Heimatmuseum und Mehrspartenhaus			265'000.00			
34	Sport und Freizeit	1'097'411.56		1'229'000.00		2'905'363.30	
341	Sport	766'855.30		419'000.00		1'424'014.55	
3412	Hallenbad	721'385.30		289'000.00		884'357.65	
3412.5040.02	Hallenbad Lüftungsanlagen	99'276.15				539'734.90	
3412.5040.03	Hallenbad, Kalt und Warmwasserleitung					120'000.00	
3412.5040.05	Hallenbad, Garderobenschränke					72'583.00	
3412.5040.06	Hallenbad; Ersatz Kassenanlage und Drehkreuz	3'189.36				54'557.10	
3412.5040.07	Hallenbad; Revision Ausgleichsbecken					64'962.65	
3412.5040.08	Hallenbad; Div. Arbeiten	552'197.60		200'000.00		32'520.00	
3412.5040.09	Hallenbad: Salz-Elektrolyse	66'722.19		89'000.00			
3414	Leichtathletik- und Fussballanlagen	45'470.00		130'000.00		539'656.90	
3414.5030.04	Kunstrasen Ersatz					523'199.00	
3414.5030.05	Sanierung Flutlicht Feld 1. Sportanlage im Bruehl			130'000.00			
3414.5040.01	Sportanlage im Brüel, Abluftanlage/Lüftungsergänzungen					16'457.90	
3414.5040.02	Sportanlage im Brüel, Ersatz Schliessanlage	45'470.00					
342	Freizeit	330'556.26		810'000.00		1'481'348.75	
3420	Freizeit	315'257.91		550'000.00		1'379'593.30	
3420.5030.01	Wegmatten Ausführungen Park	230'601.41		200'000.00		1'359'259.60	
3420.5290.10	Erarbeitung Spielplatzstrategie inkl. Pilotprojekt	12'690.50		200'000.00		20'333.70	
3420.5290.11	Aufwertung Park Tulpenweg Planung	71'966.00		150'000.00			
3422	Kinder-, Jugend-, Familienfreizeithaus	15'298.35		260'000.00		101'755.45	
3422.5040.03	JFZH: Ersatz Holzpavillon Planung bis Vorprojekt	8'616.00		10'000.00		100'122.25	
3422.5040.04	JFZH: Ersatz Holzpavillon Ausführung			250'000.00			
3422.5040.05	JFZH: Hegenheimermattweg: Sanierung Hausanschlüsse	6'682.35				1'633.20	

10. Funktional gegliederte Detailinvestitionsrechnung

Einwohnergemeinde Allschwil		INVESTITIONSRECHNUNG					
Funktionale Gliederung		Rechnung 2021		Budget 2021		Rechnung 2020	
Konto	Bezeichnung	Ausgaben	Einnahmen	Ausgaben	Einnahmen	Ausgaben	Einnahmen
4	GESUNDHEIT		20'000.00		20'000.00	270'000.00	20'000.00
	Nettoaussagen						250'000.00
	Nettoeinnahmen	20'000.00		20'000.00			
41	Kranken- und Pflegeheime					270'000.00	
412	Kranken- und Pflegeheime					270'000.00	
4120	Kranken- und Pflegeheime					270'000.00	
4120.5660.01	Investitionsbeitrag AZB					270'000.00	
42	Ambulante Krankenpflege		20'000.00		20'000.00		20'000.00
421	Ambulante Krankenpflege		20'000.00		20'000.00		20'000.00
4210	Ambulante Krankenpflege		20'000.00		20'000.00		20'000.00
4210.5460.01	Darlehen Spitex		20'000.00				20'000.00
4210.6320.01	Darlehen Spitex				20'000.00		
6	VERKEHR	5'473'817.35	1'058'000.00	7'104'000.00	830'000.00	6'906'020.80	1'425'000.00
	Nettoaussagen		4'415'817.35		6'274'000.00		5'481'020.80
61	Strassenverkehr	5'473'817.35	1'058'000.00	7'104'000.00	830'000.00	6'906'020.80	1'425'000.00
615	Gemeindestrassen/Werkhof	5'473'817.35	1'058'000.00	7'104'000.00	830'000.00	6'906'020.80	1'425'000.00
6150	Gemeindestrassen/Werkhof	5'473'817.35	1'058'000.00	7'104'000.00	830'000.00	6'906'020.80	1'425'000.00
6150.5010.19	Fuss- Veloweg Parc des Carrières					71'067.80	
6150.5010.20	Fuss- und Radweg Wegmatten					249'684.60	
6150.5010.23	Erneuerung Baslerstrasse	32'549.65				219'551.10	
6150.5010.24	Hegenheimermattweg, Realisierung	1'612'002.10	1'058'000.00	2'300'000.00		5'295'163.30	1'425'000.00
6150.5010.26	LV Planung Parkallee - Parc de Carrières	5'380.50		80'000.00		25'477.30	
6150.5010.28	Neugestaltung Dorfplatz, Projektentwicklung	38'904.15		60'000.00		81'847.00	
6150.5010.30	Öffentliche Beleuchtung "Unter der Strengli"			175'000.00			
6150.5010.31	Parkraumkonzept	5'235.05				2'717.95	
6150.5010.32	Strassensanierung 2019 / 2020	305'793.60				854'341.65	
6150.5010.36	LSP Spitzwaldstrasse, Realisierung	1'657'531.40		600'000.00		51'129.80	
6150.5010.37	LSP Parkallee	374'427.15		460'000.00		5'102.60	
6150.5010.38	Sanierung Himmelrichweg	45'085.25					
6150.5010.41	Spitzwaldstrasse, Strassensanierung	13'592.30		95'000.00		36'153.75	
6150.5010.42	Schlüsselgässli, Pflasterung			89'000.00			
6150.5010.43	Anpassung Strassenraum Bachgraben	12'596.70		150'000.00		13'783.95	
6150.5010.44	Strassensanierung 2021 / 2022	522'428.50		660'000.00			
6150.5010.45	Engehollenweg Strassenkorrektur	40'280.70		40'000.00			
6150.5010.46	Kreisel Grabenring / Hegenheimermattweg	768'755.85		780'000.00			
6150.5010.47	Obertorweg, Ersatz Deckbelag	1'463.40		400'000.00			
6150.5010.48	Parkraumreglement - Umsetzung			400'000.00			
6150.5010.49	Insel Fabrikstrasse			164'000.00			
6150.5030.02	Werterhaltungsstrategie Infrastrukturanlagen Tiefbau			500'000.00			
6150.5040.02	Werkhof Fahrzeughebebühne			41'000.00			
6150.5060.19	Neubeschaffung Gabelstapler			35'000.00			
6150.5290.01	Tempo 30 und Begegnungszonen, Gutachten			75'000.00			
6150.5290.03	Planungsarbeiten T-30 Quartierstrassen	37'791.05					
6150.6300.01	Hegenheimermattweg Beiträge Bund				430'000.00		
6150.6320.01	Parkraumreglement Erträge Fonds				400'000.00		

10. Funktional gegliederte Detailinvestitionsrechnung

Einwohnergemeinde Allschwil		INVESTITIONSRECHNUNG					
Funktionale Gliederung		Rechnung 2021		Budget 2021		Rechnung 2020	
Konto	Bezeichnung	Ausgaben	Einnahmen	Ausgaben	Einnahmen	Ausgaben	Einnahmen
7	UMWELTSCHUTZ UND RAUMORDNUNG	2'169'031.35	1'082'688.60	5'645'000.00	1'050'000.00	3'843'443.50	980'297.10
	Nettoausgaben		1'086'342.75		4'595'000.00		2'863'146.40
71	Wasserversorgung	1'461'415.50	563'978.95	2'311'100.00	525'000.00	2'686'333.70	541'297.15
710	Wasserversorgung	1'461'415.50	563'978.95	2'311'100.00	525'000.00	2'686'333.70	541'297.15
7101	Wasserversorgung (SF)	1'461'415.50	563'978.95	2'311'100.00	525'000.00	2'686'333.70	541'297.15
7101.5030.08	Wasserleitungserneuerung Baslerstrasse, 2.+3. Etappe (inkl. MwSt 1'922'400 CHF)	63'326.35				558'262.55	
7101.5030.12	Netzerneuerung 2019/2020 (inkl. MwSt)	276'469.20				960'948.95	
7101.5030.13	Hegenheimermattweg, WL, 1. Etappe (2) (inkl. MwSt)	29'501.75		133'100.00		976'657.50	
7101.5030.14	Wasserleitungsersatz Oberwilerstrasse (inkl. MwSt 355'410 CHF)			270'000.00			
7101.5030.15	WL-Verbindung "Unter der Strengli" (inkl. MwSt 188'475 CHF)			175'000.00			
7101.5030.16	Ersatz WL Grabenring (inkl. MwSt 398'490 CHF)	116'780.55		140'000.00		100'464.70	
7101.5030.17	Netzerneuerung 2021/2022 (inkl. MwSt 3'260'079 CHF)	517'742.40		1'173'000.00			
7101.5030.18	Hegenheimermattweg, WL Etappe 2 (inkl. MwSt 341'409 CHF)	188'230.55		300'000.00			
7101.5030.19	Spitzwaldstrasse, Ersatz WL (inkl. MwSt 543'885 CHF)			25'000.00			
7101.5030.20	Parkallee, Ersatz Wasserleitung (inkl. MwSt 549'270 CHF)	246'929.80		25'000.00			
7101.5030.21	Ersatz Transportleitung DN 400 (inkl. MwSt 2'789'430 CHF)			60'000.00			
7101.5030.22	Engenhollenweg, Ersatz WL (inkl. MwSt 366'180 CHF)			10'000.00			
7101.5060.02	Ersatz Lieferwagen mit Ladekran (inkl. MwSt 174'474 CHF)	22'434.90				90'000.00	
7101.6371.71	Wasseranschlussbeiträge, Private		563'978.95		525'000.00		541'297.15
72	Abwasserbeseitigung	223'715.40	518'709.65	2'317'900.00	525'000.00	636'295.25	438'999.95
720	Abwasserbeseitigung	223'715.40	518'709.65	2'317'900.00	525'000.00	636'295.25	438'999.95
7201	Abwasserbeseitigung (SF)	223'715.40	518'709.65	2'317'900.00	525'000.00	636'295.25	438'999.95
7201.5030.12	Kanalersatz Oberwilerstrasse 2. Etappe (inkl. MwSt 1'315'656 CHF)	18'868.35		1'200'000.00			
7201.5030.15	Kanal-TV-Untersuchungen Gesamtnetz	81'706.30		120'000.00		109'936.90	
7201.5030.16	Kanalsanierung Baslerstrasse (Inl. + manuell) (inkl. MwSt)	5'548.45		231'500.00		240'882.10	
7201.5030.17	Kanalsanierung und Erweiterung (inkl. MwSt)					285'476.25	
7201.5030.18	Kanalsanierungen und -erweiterungen 2021/2022 (inkl. MwSt 1'211'625 CHF)	117'592.30		666'400.00			
7201.5030.19	Kanalsanierung Baslerstrasse (Grabenring - Klarastr.) (inkl. MwSt 430'800 CHF)			90'000.00			
7201.5030.20	Engenhollenweg Sauberwasserleitung (inkl. MwSt 463'110 CHF)			10'000.00			
7201.6371.02	Kanalisationsanschlussbeiträge Private		518'709.65		525'000.00		438'999.95

10. Funktional gegliederte Detailinvestitionsrechnung

Einwohnergemeinde Allschwil		INVESTITIONSRECHNUNG					
Funktionale Gliederung		Rechnung 2021		Budget 2021		Rechnung 2020	
Konto	Bezeichnung	Ausgaben	Einnahmen	Ausgaben	Einnahmen	Ausgaben	Einnahmen
73	Abfallwirtschaft	10'822.70		200'000.00		152'918.75	
730	Abfallwirtschaft	10'822.70		200'000.00		152'918.75	
7301	Abfallbeseitigung (SF)	10'822.70		200'000.00		152'918.75	
7301.5040.03	Wertstoffsammelstelle Spitzwaldstrasse (inkl. MwSt)					143'213.30	
7301.5040.04	Wertstoffsammelstelle Allschwil Dorf (inkl. MwSt 129'240 CHF)	10'822.70		100'000.00		9'705.45	
7301.5040.05	Wertstoffsammelstelle Lindenplatz (inkl. MwSt 107'700 CHF)			100'000.00			
76	Tierhaltung und übriger Umweltschutz	34'774.90		71'000.00			
769	Übriger Umweltschutz	34'774.90		71'000.00			
7690	Übriger Umweltschutz	34'774.90		71'000.00			
7690.5060.01	Ersatzbeschaffung Toilettenwagen	34'774.90		71'000.00			
77	Friedhof und Bestattung	187'917.40		170'000.00		102'006.80	
771	Friedhof und Bestattung	187'917.40		170'000.00		102'006.80	
7710	Friedhof und Bestattung	187'917.40		170'000.00		102'006.80	
7710.5030.02	Friedhofkonzept, Umgebung 20 - 22 (1. ET)	184'987.95		160'000.00		64'033.45	
7710.5060.02	Ersatz Hoftrack	2'929.45				37'973.35	
7710.5290.01	Friedhofkonzept, Planung (1. Etappe)			10'000.00			
79	Raumordnung	250'385.45		575'000.00		265'889.00	
790	Raumordnung	250'385.45		575'000.00		265'889.00	
7900	Raumplanung	250'385.45		575'000.00		265'889.00	
7900.5290.07	Masterplanung Binningerstrasse (Folgemassnahme REK)					45'886.55	
7900.5290.09	Revision der Zonenvorschriften Siedlung	250'385.45		500'000.00		220'002.45	
7900.5290.11	Ortskern - Räumliches Entwicklungskonzept			75'000.00			

11. Zusammenzug der Bilanz

Einwohnergemeinde Allschwil		BILANZ			
Bilanzkonten Zusammenzug		Bestand per 01.01.2021	Zunahme	Abnahme	Bestand per 31.12.2021
1	Aktiven	212'930'074.87	491'480'636.75	490'655'266.86	213'755'444.76
10	Finanzvermögen	95'940'302.88	480'502'305.39	482'180'190.23	94'262'418.04
14	Verwaltungsvermögen	116'989'771.99	10'978'331.36	8'475'076.63	119'493'026.72
	Allgemeiner Haushalt	106'967'385.19	9'190'827.96	7'085'695.43	109'072'517.72
	Spezialfinanzierung Wasserversorgung	7'249'924.30	1'552'965.30	805'256.95	7'997'632.65
	Spezialfinanzierung Abwasserbeseitigung	2'397'085.05	223'715.40	559'188.10	2'061'612.35
	Spezialfinanzierung Abfallbeseitigung	375'377.45	10'822.70	24'936.15	361'264.00
2	Passiven	212'930'074.87	146'189'220.09	145'363'850.20	213'755'444.76
20	Fremdkapital	97'532'705.95	138'860'620.68	143'627'540.74	92'765'785.89
29	Eigenkapital	115'397'368.92	7'328'599.41	1'736'309.46	120'989'658.87
	Allgemeiner Haushalt	94'778'066.84	6'657'347.74	994'783.20	100'440'631.38
	Bilanzüberschuss/Bilanzfehlbetrag	15'178'806.06	361'618.44		15'540'424.50
	Neubewertungsreserve/PK-Bilanzfehlbetrag				
	Finanzpolitische Reserven	43'000'000.00	6'000'000.00		49'000'000.00
	Vorfinanzierungen	34'542'888.61		847'803.00	33'695'085.61
	Fonds und privatrechtliche Zweckbindungen	2'056'372.17	295'729.30	146'980.20	2'205'121.27
	Spezialfinanzierung Wasserversorgung	9'702'033.50	671'251.67		10'373'285.17
	Spezialfinanzierung Abwasserbeseitigung	8'695'318.72		263'309.79	8'432'008.93
	Spezialfinanzierung Abfallbeseitigung	2'221'949.86		478'216.47	1'743'733.39

12. Detaildarstellung der Bilanz

Einwohnergemeinde Allschwil		BILANZ			
Bilanzkonten		Bestand per 01.01.2021	Zunahme	Abnahme	Bestand per 31.12.2021
1	Aktiven	212'930'074.87	491'480'636.75	490'655'266.86	213'755'444.76
10	Finanzvermögen	95'940'302.88	480'502'305.39	482'180'190.23	94'262'418.04
100	Flüssige Mittel u.kurzfrist.Geldanlagen	12'048'441.00	195'593'268.77	191'059'453.02	16'582'256.75
1000	Kasse	21'555.85	40'893.30	40'756.35	21'692.80
10000	Kasse	21'555.85	40'893.30	40'756.35	21'692.80
1001	Post	10'141'941.81	153'999'638.32	148'277'054.41	15'864'525.72
10010	Post	10'141'941.81	153'999'638.32	148'277'054.41	15'864'525.72
1002	Bank	1'884'943.34	41'552'737.15	42'741'642.26	696'038.23
10020	Bank	1'884'943.34	41'552'737.15	42'741'642.26	696'038.23
101	Forderungen	34'217'637.02	289'683'791.86	291'120'737.21	32'780'691.67
1010	Forder.a.Lieferung.an Leist.ggü.Dritten	5'878'558.35	13'469'622.85	15'343'187.47	4'004'993.73
10100	Forderungen aus Liefer.und Leist.	6'013'547.85	13'469'612.35	15'277'187.47	4'205'972.73
10101	Wertberichtigung aus Ford.und Leist.	-135'000.00		66'000.00	-201'000.00
10102	Forderungen Verrechnungssteuer	10.50	10.50		21.00
1011	Kontokorrente mit Dritten		22'708'917.15	22'708'917.15	
10110	Kontokorrente mit Dritten		22'708'917.15	22'708'917.15	
1012	Steuerforderungen	26'396'524.52	128'637'094.81	128'412'870.19	26'620'749.14
10120	Forderungen Gemeindesteuern	27'357'524.52	128'634'094.81	128'315'870.19	27'675'749.14
10121	Wertberichtigung auf Forderungen Gemeindest.	-961'000.00	3'000.00	97'000.00	-1'055'000.00

12. Detaildarstellung der Bilanz

Einwohnergemeinde Allschwil		BILANZ			
Bilanzkonten		Bestand per 01.01.2021	Zunahme	Abnahme	Bestand per 31.12.2021
1015	Durchlaufkonto		124'865'853.40	124'865'853.40	
10150	Durchlaufkonto		124'865'853.40	124'865'853.40	
1016	Vorschüsse für vorl.Verwaltungsaufgaben		1'098.90	1'098.90	
10160	Vorschüsse für vorl.Verwaltungsaufgaben		1'098.90	1'098.90	
1019	Übrige Forderungen	1'942'554.15	1'204.75	-211'189.90	2'154'948.80
10190	Übrige Forderungen	1'555'125.85	10'000.00	7'730.00	1'557'395.85
10192	MWST-Vorsteuerguthaben	387'428.30	-8'795.25	-218'919.90	597'552.95
104	Aktive Rechnungsabgrenzungen	23'450'610.86	-4'774'755.24		18'675'855.62
1042	Aktive Rechnungsabgrenzungen Steuern	21'818'152.57	-4'894'541.04		16'923'611.53
10420	Aktive Rechnungsabgrenzungen Steuern	21'818'152.57	-4'894'541.04		16'923'611.53
1045	Übrige aktive Rechnungsabgrenzungen	1'632'458.29	-108'214.20		1'524'244.09
10450	Übrige aktive Rechnungsabgrenzungen	1'632'458.29	-108'214.20		1'524'244.09
1046	Aktive Rechnungsabgr.Investitionsrg.		228'000.00		228'000.00
10460	Aktive Rechnungsabgr.Investitionsrechnung		228'000.00		228'000.00
107	Langfristige Finanzanlagen	500.00			500.00
1070	Aktien und Anteilscheine	500.00			500.00
10700	Aktien und Anteilscheine	500.00			500.00
108	Sachanlagen	26'223'114.00			26'223'114.00
1080	Grundstücke	24'673'114.00			24'673'114.00
10800	Grundstücke ohne Baurechte	2'140'000.00			2'140'000.00
10801	Grundstücke mit Baurechten	22'533'114.00			22'533'114.00
1084	Überbaute Liegenschaften	1'550'000.00			1'550'000.00
10840	Überbaute Liegenschaften	1'550'000.00			1'550'000.00

12. Detaildarstellung der Bilanz

Einwohnergemeinde Allschwil		BILANZ			
Bilanzkonten		Bestand per 01.01.2021	Zunahme	Abnahme	Bestand per 31.12.2021
14	Verwaltungsvermögen	116'989'771.99	10'978'331.36	8'475'076.63	119'493'026.72
140	Sachanlagen	112'142'113.00	10'605'498.36	8'003'547.57	114'744'063.79
1400	Grundstücke	1'627'074.00		58'237.00	1'568'837.00
14000	Allgemeiner Haushalt	1'627'070.00		58'237.00	1'568'833.00
14001	Wasserversorgung	4.00			4.00
1401	Strassen / Verkehrswege	10'408'466.60	5'437'398.35	1'400'049.50	14'445'815.45
14010	Strassen / Verkehrswege	10'408'466.60	5'437'398.35	1'400'049.50	14'445'815.45
1402	Wasserbau	348'705.00		55'965.00	292'740.00
14020	Wasserbau	348'705.00		55'965.00	292'740.00
1403	Übrige Tiefbauten	18'335'646.35	2'079'835.16	2'009'209.41	18'406'272.10
14030	Allgemeiner Haushalt	8'824'350.00	415'589.36	738'437.36	8'501'502.00
14031	Wasserversorgung	7'114'211.30	1'440'530.40	711'583.95	7'843'157.75
14032	Abwasserbeseitigung	2'397'085.05	223'715.40	559'188.10	2'061'612.35
1404	Hochbauten	75'998'877.15	1'723'873.10	3'483'413.26	74'239'336.99
14040	Allgemeiner Haushalt	75'710'574.70	1'713'050.40	3'472'452.11	73'951'172.99
14043	Abfallbeseitigung	288'302.45	10'822.70	10'961.15	288'164.00
1405	Waldungen	11'037.00		1'771.00	9'266.00
14050	Waldungen	11'037.00		1'771.00	9'266.00
1406	Mobilien	5'412'306.90	1'364'391.75	994'902.40	5'781'796.25
14060	Allgemeiner Haushalt	5'209'522.90	1'251'956.85	887'254.40	5'574'225.35
14061	Wasserversorgung	115'709.00	112'434.90	93'673.00	134'470.90
14063	Abfallbeseitigung	87'075.00		13'975.00	73'100.00

12. Detaildarstellung der Bilanz

Einwohnergemeinde Allschwil		BILANZ			
Bilanzkonten		Bestand per 01.01.2021	Zunahme	Abnahme	Bestand per 31.12.2021
142	Immaterielle Anlagen	1'988'966.85	372'833.00	201'517.75	2'160'282.10
1420	Software	42'212.00		21'105.00	21'107.00
14200	Allgemeiner Haushalt	42'212.00		21'105.00	21'107.00
1429	Planwerke	1'946'754.85	372'833.00	180'412.75	2'139'175.10
14290	Allgemeiner Haushalt	1'946'754.85	372'833.00	180'412.75	2'139'175.10
144	Darlehen	280'000.00		20'000.00	260'000.00
1446	Darl.an priv.Organisat.o.Erwerbszweck	280'000.00		20'000.00	260'000.00
14460	Darl.an priv.Organisat.o.Erwerbszweck	280'000.00		20'000.00	260'000.00
145	Beteiligungen	20'000.00			20'000.00
1454	Beteilig.an öffentl.Unternehmungen	20'000.00			20'000.00
14541	Wasserversorgung	20'000.00			20'000.00
146	Investitionsbeiträge	2'558'692.14		250'011.31	2'308'680.83
1466	Invbeitr.an priv.Org.o.Erwerbszweck	2'558'692.14		250'011.31	2'308'680.83
14660	Invbeitr.an priv.Org.o.Erwerbszweck	2'558'692.14		250'011.31	2'308'680.83

12. Detaildarstellung der Bilanz

Einwohnergemeinde Allschwil		BILANZ			
Bilanzkonten		Bestand per 01.01.2021	Zunahme	Abnahme	Bestand per 31.12.2021
	Passiven	212'930'074.87	146'189'220.09	145'363'850.20	213'755'444.76
20	Fremdkapital	97'532'705.95	138'860'620.68	143'627'540.74	92'765'785.89
200	Laufende Verbindlichkeiten	32'963'002.10	115'635'946.95	110'415'693.49	38'183'255.56
2000	Kreditoren	4'931'550.20	54'334'175.85	53'822'138.65	5'443'587.40
20000	Kreditoren	4'931'550.20	54'334'175.85	53'822'138.65	5'443'587.40
2001	Kontokorrente mit Dritten	1'610'415.22	26'724'904.83	26'830'513.33	1'504'806.72
20010	Kontokorrente mit Dritten	1'610'415.22	26'724'904.83	26'830'513.33	1'504'806.72
2002	Steuern	26'095'435.88	30'650'759.82	25'981'225.81	30'764'969.89
20020	Steuerguthaben der Steuerpflichtigen	25'880'910.81	30'185'413.32	25'880'910.81	30'185'413.32
20022	Steuerschulden MWST	214'525.07	465'346.50	100'315.00	579'556.57
2005	Durchlaufkonto	325'600.80	3'926'106.45	3'781'815.70	469'891.55
20050	Durchlaufkonto	325'600.80	3'926'106.45	3'781'815.70	469'891.55
201	Kurzfristige Finanzverbindlichkeiten	10'000'000.00	21'000'000.00	31'000'000.00	
2019	Übr.kurzfr.Finanzverbindl.ggü.Dritten	10'000'000.00	21'000'000.00	31'000'000.00	
20190	Übr.kurzfr.Finanzverbindlich.ggü.Dritten	10'000'000.00	21'000'000.00	31'000'000.00	
204	Passive Rechnungsabgrenzung	3'761'337.85	2'180'673.73	2'211'847.25	3'730'164.33
2042	Passive Rechnungsabgrenzungen Steuern	829'088.55	-12'887.41		816'201.14
20420	Passive Rechnungsabgrenzungen Steuern	829'088.55	-12'887.41		816'201.14
2045	Übrige passive Rechnungsabgrenzungen	1'462'249.30	2'376'174.34	2'211'847.25	1'626'576.39
20450	Übrige passive Rechnungsabgrenzungen	1'462'249.30	2'376'174.34	2'211'847.25	1'626'576.39

12. Detaildarstellung der Bilanz

Einwohnergemeinde Allschwil		BILANZ			
Bilanzkonten		Bestand per 01.01.2021	Zunahme	Abnahme	Bestand per 31.12.2021
2046	Passive Rechnungsabgr.Investitionsrg.	1'470'000.00	-182'613.20		1'287'386.80
20460	Passive Rechnungsabgr.Investitionsrg.	1'470'000.00	-182'613.20		1'287'386.80
205	Kurzfristige Rückstellungen	719'000.00	44'000.00		763'000.00
2050	Rückstellungen aus Mehrleistungen Personal	719'000.00	44'000.00		763'000.00
20500	Rückstellungen aus Mehrleistungen Personal	719'000.00	44'000.00		763'000.00
206	Langfristige Finanzverbindlichkeiten	50'000'000.00			50'000'000.00
2064	Darlehen	50'000'000.00			50'000'000.00
20640	Darlehen	50'000'000.00			50'000'000.00
209	Fonds im Fremdkapital	89'366.00			89'366.00
2091	Fonds im Fremdkapital	89'366.00			89'366.00
20910	Ersatzabgaben für Schutzraumbauten	89'366.00			89'366.00
29	Eigenkapital	115'397'368.92	7'328'599.41	1'736'309.46	120'989'658.87
290	Spezialfinanzierungen	20'619'302.08	671'251.67	741'526.26	20'549'027.49
2900	Spezialfinanzierungen	20'619'302.08	671'251.67	741'526.26	20'549'027.49
29001	Wasserversorgung	9'702'033.50	671'251.67		10'373'285.17
29002	Abwasserbeseitigung	8'695'318.72		263'309.79	8'432'008.93
29003	Abfallbeseitigung	2'221'949.86		478'216.47	1'743'733.39
291	Fonds im Eigenkapital	2'056'372.17	295'729.30	146'980.20	2'205'121.27
2910	Fonds im Eigenkapital	1'658'926.52	293'979.30	138'852.00	1'814'053.82
29100	Ersatzabgaben für Parkplatzbauten	829'141.00	12'675.30		841'816.30
29102	Asylfonds	113'810.78			113'810.78
29103	Instrumentenfonds der Musikschule	466.14	3'600.00		4'066.14
29104	Infrastruktur-Beiträge QP's	715'508.60			715'508.60
29105	Fonds für Flüchtlinge		138'852.00	138'852.00	
29108	Fonds für Flüchtlinge		138'852.00		138'852.00

12. Detaildarstellung der Bilanz

Einwohnergemeinde Allschwil		BILANZ			
Bilanzkonten		Bestand per 01.01.2021	Zunahme	Abnahme	Bestand per 31.12.2021
2911	Privatrechtliche Zweckbindungen	397'445.65	1'750.00	8'128.20	391'067.45
29110	Privatrechtliche Zweckbindungen	397'445.65	1'750.00	8'128.20	391'067.45
293	Vorfinanzierungen	34'542'888.61		847'803.00	33'695'085.61
2930	Vorfinanzierungen für noch nicht real. Projekte	12'500'000.00			12'500'000.00
29300	Allgemeiner Haushalt	12'500'000.00			12'500'000.00
2931	Vorfinanzierungen für bereits real. Investitionen	22'042'888.61		847'803.00	21'195'085.61
29310	Allgemeiner Haushalt	22'042'888.61		847'803.00	21'195'085.61
294	Finanzpolitische Reserven	43'000'000.00	6'000'000.00		49'000'000.00
2940	Finanzpolitische Reserven	43'000'000.00	6'000'000.00		49'000'000.00
29400	Finanzpolitische Reserven	43'000'000.00	6'000'000.00		49'000'000.00
299	Bilanzüberschuss /-fehlbetrag	15'178'806.06	361'618.44		15'540'424.50
2999	Bilanzüberschuss /-fehlbetrag	15'178'806.06	361'618.44		15'540'424.50
29990	Bilanzüberschuss /-fehlbetrag	15'178'806.06	361'618.44		15'540'424.50

13. Auflistung der Investitionen ins Verwaltungsvermögen

Einwohnergemeinde Allschwil		AUFLISTUNG DER INVESTITIONEN INS VERWALTUNGSVERMÖGEN						
Konto	Bezeichnung	Beschluss Datum Art	Kredit	Kummulierte Ausgaben bis 31.12.2020	Verbleibender Ausgabenbetrag per 31.12.2020	Ausgaben 2021	Verbleibender Ausgabenbetrag per 31.12.2021	Schluss- abrechnung
	FUNKTIONALE GLIEDERUNG		179'084'759.00	95'106'354.34	83'978'404.66	9'818'409.51	74'159'995.15	
0	ALLGEMEINE VERWALTUNG		1'787'785.00	447'527.60	1'340'257.40	311'706.00	1'028'551.40	
0220.5040.04	Umsetzung Immobilienstrategie	04.12.2018 BU	220'785.00	54'181.15	166'603.85		166'603.85	
0220.5040.05	Nachrüstung Sicherheitseinrichtung	03.12.2019 BU	155'000.00	8'482.20	146'517.80	141'804.45	4'713.35	
0220.5060.15	Ersatz Optimierung Back UP	04.12.2018 BU	75'000.00	41'180.80	33'819.20	20'045.10	13'774.10	
0220.5060.19	Erneuerung Speichersystem	03.12.2019 BU	120'000.00	87'100.00	32'900.00		32'900.00	03.03.2021
0220.5060.20	Ersatz Klimaanlage im Rechenzentrum	08.12.2020 BU	80'000.00		80'000.00	72'455.30	7'544.70	10.11.2021
0220.5060.21	Ersatz IT-Server & SAN Switche	07.12.2021 BU	123'000.00		123'000.00		123'000.00	
0220.5060.22	Ersatz Virtuelle Tape Library	07.12.2021 BU	95'000.00		95'000.00		95'000.00	
0220.5200.08	KLIBnet Module BFZ und Scan Cockpit	08.12.2020 BU	72'000.00		72'000.00		72'000.00	
0290.5040.02	Villa Guggenheim, Div. Arbeiten	03.12.2019 BU	230'000.00	256'583.45	-26'583.45		-26'583.45	03.03.2021
0290.5040.03	GZ Umgestaltung - Vergrösserung Pausenraum	08.12.2020 BU	30'000.00		30'000.00	12'444.15	17'555.85	
0290.5040.04	PV Anlage Gemeindeverwaltung	08.12.2020 BU	207'000.00		207'000.00	15'250.35	191'749.65	
0290.5040.05	Villa Guggenheim - Ersatz Schliessanlage	08.12.2020 BU	70'000.00		70'000.00	49'706.65	20'293.35	
0290.5040.07	Optimierung Büroraum SD Gemeindezentrum	07.12.2021 BU	250'000.00		250'000.00		250'000.00	
0290.5060.01	Erneuerung/Erweiterung WLAN/LAN Gemeindeverwaltung	07.12.2021 BU	60'000.00		60'000.00		60'000.00	
1	ÖFFENTLICHE ORDNUNG UND SICHERHEIT		1'114'500.00	122'518.65	991'981.35	842'902.20	149'079.15	
1400.5290.01	Vermessung Aufarbeitung Ebene Feldgebiet	07.12.2016 NK	134'000.00	122'518.65	11'481.35		11'481.35	11.02.2021
1501.5060.02	Autodrehleiter	04.11.2020 SV	760'000.00		760'000.00	750'231.15	9'768.85	
1611.5040.02	Renovation Aussenfassade Schiesstüren	07.12.2021 BU	65'500.00		65'500.00		65'500.00	
1622.5040.01	ZSA Hagmatten Wiederinbetriebnahme	08.12.2020 BU	50'000.00		50'000.00	32'128.05	17'871.95	
1622.5040.02	Auspuff Zivilschutzanlage SanHist	08.12.2020 BU	105'000.00		105'000.00	60'543.00	44'457.00	

13. Auflistung der Investitionen ins Verwaltungsvermögen

Einwohnergemeinde Allschwil		AUFLISTUNG DER INVESTITIONEN INS VERWALTUNGSVERMÖGEN						
Konto	Bezeichnung	Beschluss Datum Art	Kredit	Kummulierte Ausgaben bis 31.12.2020	Verbleibender Ausgabenbetrag per 31.12.2020	Ausgaben 2021	Verbleibender Ausgabenbetrag per 31.12.2021	Schluss- abrechnung
2	BILDUNG		78'554'500.00	67'386'838.84	11'167'661.16	981'541.05	10'186'120.11	
2120.5060.01	Mobilier Klassenzimmer SH Schönenbuchstr. + SH Neuallschwil	04.12.2018 BU	750'000.00	474'015.75	275'984.25	362'520.95	-86'536.70	
2120.5060.02	Werkraum- und Klassenzimmerausstattung	07.12.2021 BU	70'000.00		70'000.00		70'000.00	
2120.5060.03	Erneuerung WLAN/LAN Schulhaus Gartenhof	07.12.2021 BU	130'000.00		130'000.00		130'000.00	
2120.5060.04	Fach- und Nebenräume Schulhäuser	07.12.2021 BU	180'000.00		180'000.00		180'000.00	
2140.5040.02	Musikschule Erdbebensicherheit inkl. Deckenkonstruktion/Beleuchtung	07.12.2021 NNB	723'000.00		723'000.00		723'000.00	
2140.5040.03	Musikschule Ersatz Schliessung	07.12.2021 BU	100'000.00		100'000.00		100'000.00	
2170.5040.01	SH Bettenacker - Rückbauarbeiten	05.12.2017 SV	1'752'000.00	1'469'095.45	282'904.55		282'904.55	
2170.5040.02	Schulhaus Gartenhof, Neubau	09.06.2013 SV	64'290'000.00	63'795'625.89	494'374.11	39'721.50	454'652.61	20.10.2021
2170.5040.22	SZ Neuallschwil; Energetische Zustandsanalyse+Machbarkeitsstudie	05.12.2017 BU	60'000.00	59'055.90	944.10		944.10	05.02.2021
2170.5040.26	SH Schönenbuchstrasse 12+14; Div. Arbeiten	04.12.2018 BU	260'000.00	259'857.35	142.65		142.65	05.02.2021
2170.5040.28	Turn- und Konzerthalle Gartenstrasse - Rückbau	05.12.2017 SV	495'000.00	493'421.20	1'578.80		1'578.80	
2170.5040.31	Schulzentrum Neuallschwil, Aussenbereich	04.12.2018 BU	150'000.00	125'356.15	24'643.85	5'514.55	19'129.30	
2170.5040.32	KG Langenhang, WC Anlagen	04.12.2018 BU	85'000.00	78'427.25	6'572.75		6'572.75	11.02.2021
2170.5040.35	Aussenspielgeräte	04.12.2018 BU	132'000.00	167'181.35	-35'181.35		-35'181.35	18.08.2021
2170.5040.36	KG Metzgersmatten Ersatzneubau Ausführung (1B)	07.12.2021 NNB	6'000'000.00		6'000'000.00		6'000'000.00	
2170.5040.37	Hegenheimermattweg 66; Einbau WC Anlagen im UG	03.12.2019 BU	110'000.00		110'000.00		110'000.00	
2170.5040.40	Musikschule: Ersatz Fenster und Lamellenstoren	03.12.2019 BU	370'000.00	392'140.85	-22'140.85	103'447.10	-125'587.95	
2170.5040.41	Aussenraumgestaltung Schulhaus Schönenbuchstr.	03.12.2019 BU	160'000.00	6'489.50	153'510.50	130'722.10	22'788.40	
2170.5040.42	SH Schönenbuchstrasse, zus. Schulraum Planung	03.12.2019 BU	200'000.00		200'000.00		200'000.00	
2170.5040.43	SH Gartenhof / Saal	03.12.2019 BU	55'000.00	54'408.40	591.60		591.60	11.02.2021
2170.5040.44	Hegenheimermattweg, San. div. Hausanschlüsse	03.12.2019 BU	200'000.00	11'763.80	188'236.20	3'591.80	184'644.40	
2170.5040.45	SH Gartenhof / Pausenplatz Sanierung	03.12.2019 BU	23'000.00		23'000.00		23'000.00	
2170.5040.46	Begegnungszone Musikschule	03.12.2019 BU	20'000.00		20'000.00		20'000.00	
2170.5040.47	SZ Neuallschwil, Neubau Planung (Wettbewerb / Varianzverfahren)	08.12.2020 NNB	600'000.00		600'000.00		600'000.00	
2170.5040.48	SH Schönenbuchstr.12 Renovation Fensterläden	08.12.2020 BU	50'000.00		50'000.00		50'000.00	
2170.5040.49	SH Gartenstrasse - Wiederinbetriebnahme Zweite Renovationsphase	08.12.2020 BU	250'000.00		250'000.00	334'250.30	-84'250.30	

13. Auflistung der Investitionen ins Verwaltungsvermögen

Einwohnergemeinde Allschwil		AUFLISTUNG DER INVESTITIONEN INS VERWALTUNGSVERMÖGEN						
Konto	Bezeichnung	Beschluss Datum Art	Kredit	Kummulierte Ausgaben bis 31.12.2020	Verbleibender Ausgabenbetrag per 31.12.2020	Ausgaben 2021	Verbleibender Ausgabenbetrag per 31.12.2021	Schluss- abrechnung
2170.5040.50	KG Metzgersmatten Ersatzneubau Planung (neu)	08.12.2020 BU	172'000.00		172'000.00		172'000.00	
2170.5040.51	KG Schlappenmatten Sanierung Senkung	08.12.2020 BU	60'000.00		60'000.00	1'772.75	58'227.25	
2170.5040.54	SH Gartenhof, Ersatz Turnhallenbeleuchtung	07.12.2021 BU	85'000.00		85'000.00		85'000.00	
2170.5040.55	KG Dorf, Innensanierung	07.12.2021 BU	129'000.00		129'000.00		129'000.00	
2170.5040.56	SH Gartenhof, Turnhalle Ersatz Hebebühne	07.12.2021 BU	51'000.00		51'000.00		51'000.00	
2170.5040.57	SZ Neuallschwil, Sanierung Wohnung 2. OG	07.12.2021 BU	72'000.00		72'000.00		72'000.00	
2170.5040.58	SZ Neuallschwil, Ersatz Sporthallen Sektionaltore	07.12.2021 BU	30'000.00		30'000.00		30'000.00	
2170.5040.59	SH Schönenbuchstrasse, Ersatz Sporthalle Selektionaltore	07.12.2021 BU	42'500.00		42'500.00		42'500.00	
2170.5040.60	SH Schönenbuchstrasse, Neue Garderoben	07.12.2021 BU	45'000.00		45'000.00		45'000.00	
2170.5040.61	SH Schönenbuchstrasse, Brandschutzmassnahmen	07.12.2021 BU	340'000.00		340'000.00		340'000.00	
2170.5040.62	SH Schönenbuchstrasse, Neue Klassenräume/Gruppenräume	07.12.2021 BU	75'000.00		75'000.00		75'000.00	
2170.5040.63	SH Schönenbuchstrasse, Sanierung 1. UG und Werkräume	07.12.2021 BU	165'000.00		165'000.00		165'000.00	
2170.5040.64	Absturzsicherung diverse Kindergärten	07.12.2021 BU	73'000.00		73'000.00		73'000.00	
3	KULTUR, SPORT, FREIZEIT, KIRCHE		14'544'174.00	4'163'929.25	10'380'244.75	1'097'411.56	9'282'833.19	
3110.5040.01	Neukonzeption und Realisierung Heimatmuseum	26.04.2017 SV	730'000.00	13'462.50	716'537.50		716'537.50	
3110.5040.02	Vorprojekt Heimatmuseum und Mehrspartenhaus	08.12.2020 BU	265'000.00		265'000.00		265'000.00	
3110.5040.03	Neukonzeption und Realisierung Heimatmuseum (NEU)	07.12.2021 NNB	3'500'000.00		3'500'000.00		3'500'000.00	
3412.5040.02	Hallenbad Lüftungsanlagen	04.12.2018 BU	650'000.00	550'504.90	99'495.10	99'276.15	218.95	02.06.2021
3412.5040.03	Hallenbad, Kalt und Warmwasserleitung	04.12.2018 BU	120'000.00	120'000.00				05.02.2021
3412.5040.05	Hallenbad, Garderobenschränke	03.12.2019 BU	60'000.00	72'583.00	-12'583.00		-12'583.00	03.03.2021
3412.5040.06	Hallenbad; Ersatz Kassenanlage und Drehkreuz	03.12.2019 BU	80'000.00	54'557.10	25'442.90	3'189.36	22'253.54	
3412.5040.07	Hallenbad; Revision Ausgleichsbecken	03.12.2019 BU	65'000.00	64'962.65	37.35		37.35	03.03.2021
3412.5040.08	Hallenbad; Div. Arbeiten	03.12.2019 BU	550'000.00	32'520.00	517'480.00	552'197.60	-34'717.60	
3412.5040.09	Hallenbad: Salz-Elektrolyse	08.12.2020 BU	89'000.00		89'000.00	66'722.19	22'277.81	
3412.5040.19	Hallenbad; Sanierung WC Anlagen	07.12.2021 BU	87'500.00		87'500.00		87'500.00	
3414.5030.04	Kunstrasen Ersatz	03.12.2019 BU	460'000.00	523'199.00	-63'199.00		-63'199.00	11.08.2021

13. Auflistung der Investitionen ins Verwaltungsvermögen

Einwohnergemeinde Allschwil		AUFLISTUNG DER INVESTITIONEN INS VERWALTUNGSVERMÖGEN						
Konto	Bezeichnung	Beschluss Datum Art	Kredit	Kummulierte Ausgaben bis 31.12.2020	Verbleibender Ausgabenbetrag per 31.12.2020	Ausgaben 2021	Verbleibender Ausgabenbetrag per 31.12.2021	Schluss- abrechnung
3414.5030.05	Sanierung Flutlicht Feld 1. Sportanlage im Bruehl	08.12.2020 BU	130'000.00		130'000.00		130'000.00	
3414.5040.01	Sportanlage im Brüel, Abluftanlage/Lüftungsergänzungen	05.12.2017 BU	140'000.00	138'742.40	1'257.60		1'257.60	05.02.2021
3414.5040.02	Sportanlage im Brüel, Ersatz Schliessanlage	03.12.2019 BU	40'000.00		40'000.00	45'470.00	-5'470.00	
3420.5030.01	Wegmatten Ausführungen Park	25.04.2018 SV	2'890'000.00	2'453'451.10	436'548.90	230'601.41	205'947.49	
3420.5040.01	Neuerstellung Spielplatz Pastorenweg	07.12.2021 BU	150'000.00		150'000.00		150'000.00	
3420.5290.10	Erarbeitung Spielplatzstrategie inkl. Pilotprojekt	03.12.2019 BU	250'000.00	20'333.70	229'666.30	12'690.50	216'975.80	
3420.5290.11	Aufwertung Park Tulpenweg Planung	08.12.2020 BU	150'000.00		150'000.00	71'966.00	78'034.00	
3420.5290.12	Erarbeitung Spielplatzstrategie inkl. Pilotprojekt, Teil 2	07.12.2021 BU	300'000.00		300'000.00		300'000.00	
3420.5290.13	Grünraum Binningerstrasse, Planung	07.12.2021 BU	100'000.00		100'000.00		100'000.00	
3420.5290.14	Planung Lindenplatz	07.12.2021 BU	70'000.00		70'000.00		70'000.00	
3422.5040.03	JFZH: Ersatz Holzpavillon Planung bis Vorprojekt	04.12.2018 BU	100'000.00	117'979.70	-17'979.70	8'616.00	-26'595.70	25.08.2021
3422.5040.05	JFZH: Hegenheimermattweg: Sanierung Hausanschlüsse	03.12.2019 BU	200'000.00	1'633.20	198'366.80	6'682.35	191'684.45	
3422.5040.06	JFZH: Ersatz Holzpavillon Ausführung (NEU)	15.06.2021 SV	3'367'674.00		3'367'674.00		3'367'674.00	
4	GESUNDHEIT		7'050'000.00	7'050'000.00				
4120.5660.01	Investitionsbeitrag AZB	09.02.2003 SV	7'050'000.00	7'050'000.00				
6	VERKEHR		28'933'500.00	7'656'034.35	21'277'465.65	4'415'817.35	16'861'648.30	
6150.5010.14	Stützmauer Parkplätze Baslerstrasse	15.10.2008 SV	200'000.00		200'000.00		200'000.00	
6150.5010.19	Fuss- Veloweg Parc des Carrières	07.12.2016 NK	65'000.00	46'067.80	18'932.20		18'932.20	24.06.2021
6150.5010.20	Fuss- und Radweg Wegmatten	05.12.2017 BU	630'000.00	573'200.80	56'799.20		56'799.20	02.06.2021
6150.5010.22	LSP Gemeindestrassen, Umsetzung	05.12.2017 BU	100'000.00	97'054.60	2'945.40		2'945.40	24.06.2021
6150.5010.23	Erneuerung Baslerstrasse	05.12.2017 BU	625'000.00	458'917.50	166'082.50	32'549.65	133'532.85	
6150.5010.24	Hegenheimermattweg, Realisierung	26.11.2017 SV	11'800'000.00	4'874'389.10	6'925'610.90	554'002.10	6'371'608.80	
6150.5010.26	LV Planung Parkallee - Parc de Carrières	04.12.2018 BU	150'000.00	34'192.15	115'807.85	5'380.50	110'427.35	
6150.5010.28	Neugestaltung Dorfplatz, Projektentwicklung	04.12.2018 BU	200'000.00	120'662.95	79'337.05	38'904.15	40'432.90	
6150.5010.30	Öffentliche Beleuchtung "Unter der Strengi"	04.12.2018 BU	175'000.00		175'000.00		175'000.00	
6150.5010.31	Parkraumkonzept	04.12.2018 BU	50'000.00	4'673.20	45'326.80	5'235.05	40'091.75	
6150.5010.32	Strassensanierung 2019 / 2020	04.12.2018 BU	1'575'000.00	1'247'918.95	327'081.05	305'793.60	21'287.45	

13. Auflistung der Investitionen ins Verwaltungsvermögen

Einwohnergemeinde Allschwil		AUFLISTUNG DER INVESTITIONEN INS VERWALTUNGSVERMÖGEN						
Konto	Bezeichnung	Beschluss Datum Art	Kredit	Kummulierte Ausgaben bis 31.12.2020	Verbleibender Ausgabenbetrag per 31.12.2020	Ausgaben 2021	Verbleibender Ausgabenbetrag per 31.12.2021	Schluss- abrechnung
6150.5010.36	LSP Spitzwaldstrasse, Realisierung	03.12.2019 BU	2'390'000.00	51'129.80	2'338'870.20	1'657'531.40	681'338.80	
6150.5010.37	LSP Parkallee	03.12.2019 BU	600'000.00	5'102.60	594'897.40	374'427.15	220'470.25	
6150.5010.38	Sanierung Himmelrichweg	04.12.2018 BU	855'000.00		855'000.00	45'085.25	809'914.75	
6150.5010.41	Spitzwaldstrasse, Strassensanierung	03.12.2019 BU	1'195'000.00	36'153.75	1'158'846.25	13'592.30	1'145'253.95	
6150.5010.42	Schlüsselgässli, Pflästerung	03.12.2019 BU	89'000.00		89'000.00		89'000.00	
6150.5010.43	Anpassung Strassenraum Bachgraben	03.12.2019 BU	380'000.00	13'783.95	366'216.05	12'596.70	353'619.35	
6150.5010.44	Strassensanierung 2021 / 2022	08.12.2020 BU	1'625'000.00		1'625'000.00	522'428.50	1'102'571.50	
6150.5010.45	Engehollenweg Strassenkorrektio	08.12.2020 BU	900'000.00		900'000.00	40'280.70	859'719.30	
6150.5010.46	Kreisel Grabenring / Hegenheimermattweg	08.12.2020 BU	780'000.00		780'000.00	768'755.85	11'244.15	
6150.5010.47	Obertorweg, Ersatz Deckbelag	08.12.2020 BU	520'000.00		520'000.00	1'463.40	518'536.60	
6150.5010.48	Parkraumreglement - Umsetzung	08.12.2020 BU	400'000.00		400'000.00		400'000.00	
6150.5010.49	Insel Fabrikstrasse	08.12.2020 BU	164'000.00		164'000.00		164'000.00	
6150.5010.50	Neugestaltung Dorfplatz, Planung	07.12.2021 BU	175'000.00		175'000.00		175'000.00	
6150.5010.52	Schützenweg, Realisierung	07.12.2021 BU	775'000.00		775'000.00		775'000.00	
6150.5010.53	Bachgrabenpromenade, Sanierung	07.12.2021 BU	36'000.00		36'000.00		36'000.00	
6150.5030.02	Werterhaltungsstrategie Infrastrukturanlagen Tiefbau	04.12.2018 BU	538'500.00		538'500.00		538'500.00	
6150.5040.01	Werkhof; Diverse Arbeiten	05.12.2017 BU	120'000.00	92'787.20	27'212.80		27'212.80	05.02.2021
6150.5040.02	Werkhof Fahrzeughebebühne	08.12.2020 BU	41'000.00		41'000.00		41'000.00	
6150.5040.17	Werkhof: Bodenbelagssanierung	04.12.2018 BU	110'000.00		110'000.00		110'000.00	
6150.5060.19	Neubeschaffung Gabelstapler	08.12.2020 BU	35'000.00		35'000.00		35'000.00	
6150.5060.20	Ersatz Wischmaschine	07.12.2021 BU	200'000.00		200'000.00		200'000.00	
6150.5290.01	Tempo 30 und Begegnungszonen, Gutachten	08.12.2020 BU	75'000.00		75'000.00		75'000.00	
6150.5290.02	Langsamverkehrskonzept	07.12.2021 BU	50'000.00		50'000.00		50'000.00	
6150.5290.03	Planungsarbeiten T-30 Quartierstrassen	20.01.2021 SV	140'000.00		140'000.00	37'791.05	102'208.95	
6230.5040.01	Aufwertung Bushaltestellen	07.12.2021 BU	1'170'000.00		1'170'000.00		1'170'000.00	

13. Auflistung der Investitionen ins Verwaltungsvermögen

Einwohnergemeinde Allschwil		AUFLISTUNG DER INVESTITIONEN INS VERWALTUNGSVERMÖGEN						
Konto	Bezeichnung	Beschluss Datum Art	Kredit	Kummulierte Ausgaben bis 31.12.2020	Verbleibender Ausgabenbetrag per 31.12.2020	Ausgaben 2021	Verbleibender Ausgabenbetrag per 31.12.2021	Schluss- abrechnung
7	UMWELTSCHUTZ UND RAUMORDNUNG		47'100'300.00	8'279'505.65	38'820'794.35	2'169'031.35	36'651'763.00	
7101.5030.08	Wasserleitungserneuerung Baslerstrasse, 2.+3. Etappe (inkl. MwSt 1'922'400 CHF)	05.12.2017 BU	1'780'000.00	1'419'873.10	360'126.90	63'326.35	296'800.55	
7101.5030.12	Netzerneruerung 2019/2020 (inkl. MwSt)	04.12.2018 BU	1'885'000.00	1'596'297.10	288'702.90	276'469.20	12'233.70	
7101.5030.13	Hegenheimermattweg, WL, 1. Etappe (2) (inkl. MwSt)	04.12.2018 BU	1'533'100.00	1'197'311.75	335'788.25	29'501.75	306'286.50	
7101.5030.14	Wasserleitungsersatz Oberwilerstrasse (inkl. MwSt 355'410 CHF)	03.12.2019 BU	330'000.00		330'000.00		330'000.00	
7101.5030.15	WL-Verbindung "Unter der Strengi" (inkl. MwSt 188'475 CHF)	03.12.2019 BU	175'000.00		175'000.00		175'000.00	
7101.5030.16	Ersatz WL Grabenring (inkl. MwSt 398'490 CHF)	03.12.2019 BU	370'000.00	100'464.70	269'535.30	116'780.55	152'754.75	
7101.5030.17	Netzerneruerung 2021/2022 (inkl. MwSt 3'260'079 CHF)	14.04.2021 SV	3'027'000.00		3'027'000.00	517'742.40	2'509'257.60	
7101.5030.18	Hegenheimermattweg, WL Etappe 2 (inkl. MwSt 341'409 CHF)	08.12.2020 BU	317'000.00		317'000.00	188'230.55	128'769.45	
7101.5030.19	Spitzwaldstrasse, Ersatz WL (inkl. MwSt 543'885 CHF)	08.12.2020 BU	505'000.00		505'000.00		505'000.00	
7101.5030.20	Parkallee, Ersatz Wasserleitung (inkl. MwSt 549'270 CHF)	08.12.2020 BU	510'000.00		510'000.00	246'929.80	263'070.20	
7101.5030.22	Engehollenweg, Ersatz WL (inkl. MwSt 366'180 CHF)	08.12.2020 BU	340'000.00		340'000.00		340'000.00	
7101.5030.23	Neuerstellung Ringleitung West (inkl. MwSt 3'000'522 CHF)	07.12.2021 NNB	2'786'000.00		2'786'000.00		2'786'000.00	
7101.5030.24	Ersatz Graugussleitungen Wassernetz (inkl. MwSt 22'940'100 CHF)	07.12.2021 NNB	21'300'000.00		21'300'000.00		21'300'000.00	
7101.5060.01	Ersatz Prozessleitsystem (Betrag inkl. MwSt CHF 89'964)	05.12.2017 BU	83'300.00	47'519.00	35'781.00		35'781.00	20.10.2021
7101.5060.02	Ersatz Lieferwagen mit Ladekran (inkl. MwSt 174'474 CHF)	03.12.2019 BU	162'000.00	90'000.00	72'000.00	22'434.90	49'565.10	
7201.5030.12	Kanalersatz Oberwilerstrasse 2. Etappe (inkl. MwSt 1'315'656 CHF)	04.12.2018 BU	1'218'200.00		1'218'200.00	18'868.35	1'199'331.65	
7201.5030.15	Kanal-TV-Untersuchungen Gesamtnetz	04.12.2018 BU	380'000.00	118'775.25	261'224.75	81'706.30	179'518.45	
7201.5030.16	Kanalsanierung Baslerstrasse (Inl. + manuell) (inkl. MwSt)	04.12.2018 BU	576'200.00	376'479.80	199'720.20	5'548.45	194'171.75	
7201.5030.17	Kanalsanierung und Erweiterung (inkl. MwSt)	04.12.2018 BU	1'475'500.00	530'224.10	945'275.90		945'275.90	
7201.5030.18	Kanalsanierungen und -erweiterungen 2021/2022 (inkl. MwSt 1'211'625 CHF)	08.12.2020 BU	1'125'000.00		1'125'000.00	117'592.30	1'007'407.70	
7201.5030.19	Kanalsanierung Baslerstrasse (Grabenring - Klarastr.) (inkl. MwSt 430'800 CHF)	08.12.2020 BU	400'000.00		400'000.00		400'000.00	
7201.5030.20	Engehollenweg Sauberwasserleitung (inkl. MwSt 463'110 CHF)	08.12.2020 BU	430'000.00		430'000.00		430'000.00	
7201.5030.21	Kanalisationen Oberwilerstr., Ochseggasse - Himmelrichweg (inkl. MwSt 1'077'000 CHF)	07.12.2021 BU	1'000'000.00		1'000'000.00		1'000'000.00	
7201.5290.01	Genereller Entwässerungsplan (GEP), Nachführung (inkl. MwSt 269'250 CHF)	07.12.2021 BU	250'000.00		250'000.00		250'000.00	

13. Auflistung der Investitionen ins Verwaltungsvermögen

Einwohnergemeinde Allschwil		AUFLISTUNG DER INVESTITIONEN INS VERWALTUNGSVERMÖGEN						
Konto	Bezeichnung	Beschluss Datum Art	Kredit	Kummulierte Ausgaben bis 31.12.2020	Verbleibender Ausgabenbetrag per 31.12.2020	Ausgaben 2021	Verbleibender Ausgabenbetrag per 31.12.2021	Schluss- abrechnung
7301.5040.03	Wertstoffsammelstelle Spitzwaldstrasse (inkl. MwSt)	04.12.2018 BU	100'000.00	143'982.30	-43'982.30		-43'982.30	03.03.2021
7301.5040.04	Wertstoffsammelstelle Allschwil Dorf (inkl. MwSt 129'240 CHF)	03.12.2019 BU	120'000.00	9'705.45	110'294.55	10'822.70	99'471.85	
7301.5040.05	Wertstoffsammelstelle Lindenplatz (inkl. MwSt 107'700 CHF)	04.12.2018 BU	100'000.00		100'000.00		100'000.00	18.03.2021
7301.5040.06	Wertstoffsammelstelle Lindenplatz (inkl. MwSt 129'240 CHF)	07.12.2021 BU	120'000.00		120'000.00		120'000.00	
7410.5020.01	Hochwassersicherung Mühlebach	13.11.2002 SV	2'000'000.00	1'800'000.00	200'000.00		200'000.00	
7690.5060.01	Ersatzbeschaffung Toilettenwagen	08.12.2020 BU	71'000.00		71'000.00	34'774.90	36'225.10	
7710.5030.02	Friedhofkonzept, Umgebung 20 - 22 (1. ET)	03.12.2019 BU	360'000.00	64'033.45	295'966.55	184'987.95	110'978.60	
7710.5040.03	Friedhof, Sanierung WC Rauracherweg	07.12.2021 BU	42'000.00		42'000.00		42'000.00	
7710.5060.02	Ersatz Hoftrack	03.12.2019 BU	104'000.00	37'973.35	66'026.65	2'929.45	63'097.20	
7710.5290.01	Friedhofkonzept, Planung (1. Etappe)	03.12.2019 BU	50'000.00		50'000.00		50'000.00	
7900.5290.07	Masterplanung Binningerstrasse (Folgemassnahme REK)	05.12.2017 BU	150'000.00	424'320.80	-274'320.80		-274'320.80	25.03.2021
7900.5290.09	Revision der Zonenvorschriften Siedlung	04.12.2018 BU	1'175'000.00	322'545.50	852'454.50	250'385.45	602'069.05	
7900.5290.11	Ortskern - Räumliches Entwicklungskonzept	03.12.2019 BU	200'000.00		200'000.00		200'000.00	
7900.5290.12	Revision der Zonenvorschriften Siedlung Teil 2	07.12.2021 BU	550'000.00		550'000.00		550'000.00	

Legende Beschlussarten: SV = Sondervorlagen / BU = Budget / NK = Nachtragskredit / NNB = noch nicht beschlossen / ÜFV = Überträge

14. Auflistung der Investitionen ins Finanzvermögen

Einwohnergemeinde Allschwil		AUFLISTUNG DER INVESTITIONEN INS FINANZVERMÖGEN						
Konto	Bezeichnung	Beschluss Datum Art	Kredit	Kummulierte Ausgaben bis 31.12.2020	Verbleibender Ausgabenbetrag per 31.12.2020	Ausgaben 2021	Verbleibender Ausgabenbetrag per 31.12.2021	Schluss- abrechnung
	TOTAL		150'000.00		150'000.00		150'000.00	
	FINANZVERMÖGEN		150'000.00		150'000.00		150'000.00	
10840.01	MFH Dorfplatz Nr. 3: Renovation Boiler	08.12.2020 BU	50'000.00		50'000.00		50'000.00	
10840.01	MFH Dorfplatz Nr. 3: Zustandsanalyse inkl. Gebäudeaufnahme und Vorprojekt	07.12.2021 BU	100'000.00		100'000.00		100'000.00	

Legende Beschlussarten: SV = Sondervorlagen / BU = Budget / NK = Nachtragskredit / NNB = noch nicht beschlossen / ÜFV = Überträge

15. Auszug aus der Anlagebuchhaltung des Verwaltungsvermögens

Einwohnergemeinde Allschwil		AUSZUG AUS DER ANLAGEBUCHHALTUNG DES VERWALTUNGSVERMÖGENS												
Konto	Bezeichnung	Parzelle	Fläche in m2	Jahr der ersten Abschreibung	Nutzungsdauer		Anschaffungswert		Buchwert 1.1.2021	2021				Buchwert 31.12.2021
					kat.	verk. letztes Jahr	brutto	netto		Investitionen		Abschreibungen		
									Ausgaben	Einnahmen	Planmässig	Ausser-planmässig		
14 Verwaltungsvermögen							171'829'954.03	160'301'010.39	116'989'771.99	10'888'331.36	2'172'610.45	6'212'466.18	0.00	119'493'026.72
140 Sachanlagen							163'408'936.93	152'252'993.29	112'142'113.00	10'515'498.36	2'152'610.45	5'760'937.12	0.00	114'744'063.79
1400 Grundstücke							2'160'171.00	2'160'171.00	1'627'074.00	0.00	0.00	58'237.00	0.00	1'568'837.00
14000 Allgemeiner Haushalt							2'160'166.00	2'160'166.00	1'627'070.00	0.00	0.00	58'237.00	0.00	1'568'833.00
1400001095	Müliacker/Mülibachmatten	C401	20600	v2013			4'000.00	4'000.00	4'000.00	0.00	0.00	0.00	0.00	4'000.00
1400001096	Müliacker/Mülibachmatten	C402	9286	v2013			1.00	1.00	0.00	0.00	0.00	0.00	0.00	0.00
1400001104	Läuberer	C1686	200	v2013			1.00	1.00	1.00	0.00	0.00	0.00	0.00	1.00
1400001105	Ochsengasse	C1337	59	v2013			1.00	1.00	1.00	0.00	0.00	0.00	0.00	1.00
1400001106	Langi Ägerten	C863	4486	v2013			1.00	1.00	1.00	0.00	0.00	0.00	0.00	1.00
1400001107	Mülibachmatten	C192	5318	v2013			1.00	1.00	1.00	0.00	0.00	0.00	0.00	1.00
1400001108	Engehollenweg	B2365	523	v2013			1.00	1.00	1.00	0.00	0.00	0.00	0.00	1.00
1400001109	Strengigässli	B1352	234	v2013			1.00	1.00	1.00	0.00	0.00	0.00	0.00	1.00
1400001110	Dorf	B69	479	v2013			1.00	1.00	1.00	0.00	0.00	0.00	0.00	1.00
1400001111	Lettenweg	A3453	976	v2013			63'000.00	63'000.00	63'000.00	0.00	0.00	0.00	0.00	63'000.00
1400001112	Schlappenmatten	A2603	412	v2013			1.00	1.00	1.00	0.00	0.00	0.00	0.00	1.00
1400001113	Bachgrabenpromenade	A2376	1119	v2013			1.00	1.00	1.00	0.00	0.00	0.00	0.00	1.00
1400001114	Langmatten	A2322	105	v2013			1.00	1.00	1.00	0.00	0.00	0.00	0.00	1.00
1400001115	Schlappenmatten	A2321	160	v2013			1.00	1.00	1.00	0.00	0.00	0.00	0.00	1.00
1400001116	Schlappenmatten	A2320	262	v2013			1.00	1.00	1.00	0.00	0.00	0.00	0.00	1.00
1400001117	Schlappenmatten	A325	483	v2013			1.00	1.00	1.00	0.00	0.00	0.00	0.00	1.00
1400001121	Hegenheimerstr. (Friedhof)	B6	35576	v2013			13'001.00	13'001.00	5'266.00	0.00	0.00	845.00	0.00	4'421.00
1400001124	Wegmatten	A305	24148	v2013			231'336.00	231'336.00	231'336.00	0.00	0.00	0.00	0.00	231'336.00
1400001125	Muesmattweg (AZB)	A337	7958	v2013			1.00	1.00	1.00	0.00	0.00	0.00	0.00	1.00
1400001131	Binningerstrasse (neues SH)	A5447	14924	v2013			1.00	1.00	0.00	0.00	0.00	0.00	0.00	0.00
1400001134	Sportareal Erweiterung Brüel	A103	15672	v2013			780'000.00	780'000.00	315'900.00	0.00	0.00	50'700.00	0.00	265'200.00
1400001137	Mühle/Himmelrich	B425	2287	v2013			75'000.00	75'000.00	75'000.00	0.00	0.00	0.00	0.00	75'000.00
1400001138	Mühlebachweg Hinterdorf	B437	135	v2013			88'800.00	88'800.00	88'800.00	0.00	0.00	0.00	0.00	88'800.00
1400001140	Schönenbuechrain	B825	2294	v2013			1.00	1.00	1.00	0.00	0.00	0.00	0.00	1.00
1400001143	An der Schönenbuchstrasse	B1123	199	v2013			1'393.00	1'393.00	1'393.00	0.00	0.00	0.00	0.00	1'393.00
1400001144	Schönenbuchstrasse	B1125	280	v2013			4'380.00	4'380.00	4'380.00	0.00	0.00	0.00	0.00	4'380.00
1400001145	Schönenbuchstrasse	B1135	4215	v2013			29'505.00	29'505.00	29'505.00	0.00	0.00	0.00	0.00	29'505.00
1400001146	Lorzbachmühleweg 300	B1341	15652	v2013			102'955.00	102'955.00	41'697.00	0.00	0.00	6'692.00	0.00	35'005.00
1400001148	Neuweilerstrasse	B1574	8226	v2013			457'582.00	457'582.00	457'582.00	0.00	0.00	0.00	0.00	457'582.00
1400001149	Mühlebachweg 43	B1894	1640	v2013			185'400.00	185'400.00	185'400.00	0.00	0.00	0.00	0.00	185'400.00
1400001153	Langi Ägerten	C1386	1905	v2013			13'336.00	13'336.00	13'336.00	0.00	0.00	0.00	0.00	13'336.00
1400001155	Langi Ägerten	C1331	6987	v2013			48'909.00	48'909.00	48'909.00	0.00	0.00	0.00	0.00	48'909.00
1400001157	Läuberer/Ziegeleien	C1063	7141	v2013			49'987.00	49'987.00	49'987.00	0.00	0.00	0.00	0.00	49'987.00
1400001158	Langi Ägerten	C895	1652	v2013			11'564.00	11'564.00	11'564.00	0.00	0.00	0.00	0.00	11'564.00
1400001166	Lange Ägerten	C1485	4210	v2013			1.00	1.00	0.00	0.00	0.00	0.00	0.00	0.00
14001 Wasserversorgung							5.00	5.00	4.00	0.00	0.00	0.00	0.00	4.00
1400101000	Herrengärten	C1163	108	v2013			1.00	1.00	1.00	0.00	0.00	0.00	0.00	1.00
1400101001	Feldelin Schönenbuch	1304		v2013			1.00	1.00	1.00	0.00	0.00	0.00	0.00	1.00
1400101002	Brunmatt Schönenbuch	724		v2013			1.00	1.00	1.00	0.00	0.00	0.00	0.00	1.00
1400101003	Feldelin Schönenbuch	73		v2013			1.00	1.00	1.00	0.00	0.00	0.00	0.00	1.00
1400101004	Herrenweg 133 / Langi Ägerten	C1485	4210	v2013			1.00	1.00	0.00	0.00	0.00	0.00	0.00	0.00

15. Auszug aus der Anlagebuchhaltung des Verwaltungsvermögens

Einwohnergemeinde Allschwil		AUSZUG AUS DER ANLAGEBUCHHALTUNG DES VERWALTUNGSVERMÖGENS												
Konto	Bezeichnung	Parzelle	Fläche in m2	Jahr der ersten Abschreibung	Nutzungsdauer		Anschaffungswert		Buchwert 1.1.2021	2021				Buchwert 31.12.2021
					kat.	verk. letztes Jahr	brutto	netto		Investitionen		Abschreibungen		
										Ausgaben	Einnahmen	Planmässig	Ausser-planmässig	
1401 Strassen / Verkehrswege							17'897'657.25	15'299'383.05	10'408'466.60	5'437'398.35	1'059'372.05	340'677.45	0.00	14'445'815.45
14010 Strassen / Verkehrswege							17'897'657.25	15'299'383.05	10'408'466.60	5'437'398.35	1'059'372.05	340'677.45	0.00	14'445'815.45
1401001288	Wirtsgartenweg	B592	991	2013			17'000.00	13'010.70	2'896.00	0.00	0.00	1'105.00	0.00	1'791.00
1401001289	Investitionen 2014 Strassen			2015	40		1'095'685.95	1'095'685.95	931'334.00	0.00	0.00	27'392.00	0.00	903'942.00
1401001290	Investitionen 2015 Strassen			2016	40		374'950.70	304'126.10	286'966.00	0.00	0.00	8'440.00	0.00	278'526.00
1401001291	Inv. Hegenheimermattweg	A3452		2018	40		352'197.95	350'200.70	323'936.00	0.00	0.00	8'755.00	0.00	315'181.00
1401001349	Investitionen 2016 Strassen			2017	40		417'854.60	417'854.60	376'070.00	0.00	0.00	10'446.00	0.00	365'624.00
1401001350	Investitionen 2017 Strassen			2018	40		872'620.85	872'620.85	820'538.00	0.00	0.00	22'177.00	0.00	798'361.00
1401001351	Weg Parc des Carrières			2021	40		71'067.80	46'067.80	46'067.80	0.00	0.00	1'151.80	0.00	44'916.00
1401001352	Ersatz öff. Beleuchtung 2017			2018	40		211'180.80	211'180.80	195'342.00	0.00	0.00	5'280.00	0.00	190'062.00
1401001353	Hegenheimermattweg - Hagmatten	A2099	1742	2019	40		6'299'389.10	4'874'389.10	4'742'741.00	0.00	0.00	124'809.00	0.00	4'617'932.00
1401001354	Erneuerung Baslerstrasse	A2099	1742	2019	40		491'467.15	491'467.15	445'822.00	32'549.65	0.00	12'588.65	0.00	465'783.00
1401001355	Ersatz öff. Beleuchtung 2018			2018	40		78'189.40	78'189.40	74'092.00	0.00	0.00	2'002.00	0.00	72'090.00
1401001356	LSP Gemeindefstr. Umsetzung			2019	40		109'145.60	91'054.60	91'907.00	0.00	0.00	2'419.00	0.00	89'488.00
1401001357	Fuss und Radweg Wegmatten			2019	40		573'200.80	573'200.80	557'516.00	0.00	0.00	14'671.00	0.00	542'845.00
1401001358	Investitionen 2019 Strassen			2020	40		434'703.25	434'703.25	423'557.00	0.00	0.00	11'146.00	0.00	412'411.00
1401001359	LV Parkallee - PdC			2020	40		39'572.65	39'572.65	33'315.00	5'380.50	0.00	1'018.50	0.00	37'677.00
1401001360	Parkraumkonzept			2020	40		9'908.25	9'908.25	4'553.00	5'235.05	0.00	258.05	0.00	9'530.00
1401001361	Neugestaltung Dorfplatz			2020	40		159'567.10	159'567.10	117'569.00	38'904.15	0.00	4'118.15	0.00	152'355.00
1401001362	BSP Schützenweg			2020	40		15'240.50	15'240.50	14'859.00	0.00	0.00	381.00	0.00	14'478.00
1401001363	Investitionen 2020 Strassen			2021	40		1'120'381.35	1'119'009.30	813'215.70	307'165.65	1'372.05	27'975.30	0.00	1'091'034.00
1401001364	Spitzwaldstrasse - Sanierung			2021	40		49'746.05	49'746.05	36'153.75	13'592.30	0.00	1'244.05	0.00	48'502.00
1401001365	LSP Spitzwaldstrasse, Realisierung			2021	40		1'708'661.20	1'708'661.20	51'129.80	1'657'531.40	0.00	43'812.20	0.00	1'664'849.00
1401001366	Anpassung Strassenraum Bachgraben			2022	40		26'380.65	26'380.65	13'783.95	12'596.70	0.00	0.00	0.00	26'380.65
1401001367	LSP Parkallee			2021	40		379'529.75	379'529.75	5'102.60	374'427.15	0.00	9'487.75	0.00	370'042.00
1401001368	Investitionen 2021 Strassen			2022	40		522'428.50	522'428.50	0.00	522'428.50	0.00	0.00	0.00	522'428.50
1401001369	Engehollenweg Strassenkorrektio			2022	40		40'280.70	40'280.70	0.00	40'280.70	0.00	0.00	0.00	40'280.70
1401001370	Sanierung Himmelrichweg			2022	40		45'085.25	45'085.25	0.00	45'085.25	0.00	0.00	0.00	45'085.25
1401001371	Obertorweg, Ersatz Deckbelag			2022	40		1'463.40	1'463.40	0.00	1'463.40	0.00	0.00	0.00	1'463.40
1401001372	Kreisel Grabenring/Hegenheimermattweg			2022	40		768'755.85	768'755.85	0.00	768'755.85	0.00	0.00	0.00	768'755.85
1401001373	Hegenheimermattweg - Hagmatten II	A2099	1742	2022	40		1'612'002.10	554'002.10	0.00	1'612'002.10	1'058'000.00	0.00	0.00	554'002.10
1402 Wasserbau							861'000.00	861'000.00	348'705.00	0.00	0.00	55'965.00	0.00	292'740.00
14020 Wasserbau							861'000.00	861'000.00	348'705.00	0.00	0.00	55'965.00	0.00	292'740.00
1402001000	Sachgüter Gewässerverbauung			2013			861'000.00	861'000.00	348'705.00	0.00	0.00	55'965.00	0.00	292'740.00
1403 Übrige Tiefbauten							34'658'662.78	27'612'104.93	18'335'646.35	2'079'835.16	1'084'238.40	924'971.01	0.00	18'406'272.10
14030 Allgemeiner Haushalt							14'619'297.71	14'591'690.31	8'824'350.00	415'589.36	0.00	738'437.36	0.00	8'501'502.00
1403001000	Sachgüter Tiefbauten			2013			4'995'000.00	4'995'000.00	2'022'975.00	0.00	0.00	324'675.00	0.00	1'698'300.00
1403001001	Sachgüter Natur-Umweltschutz			2013			216'000.00	216'000.00	87'480.00	0.00	0.00	14'040.00	0.00	73'440.00
1403001002	Sachgüter Spiel u. Sportplätze			2013			1'210'000.00	1'210'000.00	490'050.00	0.00	0.00	78'650.00	0.00	411'400.00
1403001003	Sportanlage im Brüel			2013			1'899'000.00	1'899'000.00	769'095.00	0.00	0.00	123'435.00	0.00	645'660.00
1403001004	Sportanlage Gartenhof	A5447		2013			27'000.00	27'000.00	0.00	0.00	0.00	0.00	0.00	
1403001005	Ersatz öff. Beleuchtung 2014			2015	40		564'482.10	564'482.10	479'810.00	0.00	0.00	14'112.00	0.00	465'698.00
1403001006	Sportanlage im Brüel Inv. 2014			2015	40		495'013.70	472'406.30	401'546.00	0.00	0.00	11'810.00	0.00	389'736.00
1403001007	San. Bachgrabenpromenade ab 15			2016	40		116'444.20	116'444.20	101'889.00	0.00	0.00	2'911.00	0.00	98'978.00
1403001008	Ersatz öff. Beleuchtung 2015			2016	40		306'833.65	306'833.65	268'479.00	0.00	0.00	7'671.00	0.00	260'808.00
1403001009	Ersatz öff. Beleuchtung 2016			2017	40		534'602.90	529'602.90	475'283.00	0.00	0.00	13'580.00	0.00	461'703.00
1403001010	Lichtsignalanlage SH Gartenhof			2017	40		101'458.25	101'458.25	91'314.00	0.00	0.00	2'536.00	0.00	88'778.00
1403001011	Friedof Flügel West 2. Etappe			2019	40		423'005.40	423'005.40	402'746.00	0.00	0.00	10'599.00	0.00	392'147.00
1403001012	Studienauftrag Lindenplatz			2019	40		198'160.70	198'160.70	188'633.00	0.00	0.00	4'964.00	0.00	183'669.00

15. Auszug aus der Anlagebuchhaltung des Verwaltungsvermögens

Einwohnergemeinde Allschwil		AUSZUG AUS DER ANLAGEBUCHHALTUNG DES VERWALTUNGSVERMOGENS												
Konto	Bezeichnung	Par- zelle	Fläche in m2	Jahr der ersten Abschrei- bung	Nutzungsdauer		Anschaffungswert		Buchwert 1.1.2021	2021				Buchwert 31.12.2021
					kat.	verk. letztes Jahr	brutto	netto		Investitionen		Abschreibungen		
										Ausgaben	Einnahmen	Planmässig	Ausser- planmässig	
1403001013	SH Schönenbuchstr. / Ballfang			2019	40		8'676.95	8'676.95	8'243.00	0.00	0.00	217.00	0.00	8'026.00
1403001014	Ausführung Park Wegmatten			2019	40		2'684'052.51	2'684'052.51	2'386'970.00	230'601.41	0.00	68'883.41	0.00	2'548'688.00
1403001015	Sportplatz im Brühl - Ballfang			2019	40		67'346.95	67'346.95	64'205.00	0.00	0.00	1'690.00	0.00	62'515.00
1403001017	Friedhofkonzept, Umgebung 20 - 22 (1. ET)			2020	40		249'021.40	249'021.40	62'433.00	184'987.95	0.00	6'343.95	0.00	241'077.00
1403001018	Kunstrasen			2021	10*	2030	523'199.00	523'199.00	523'199.00	0.00	0.00	52'320.00	0.00	470'879.00
14031 Wasserversorgung							12'414'105.42	10'071'000.22	7'114'211.30	1'440'530.40	565'528.75	146'055.20	0.00	7'843'157.75
1403101000	Diverse Leitungsbauten			2013			3'016'000.00	1'715'497.44	0.00	0.00	0.00	0.00	0.00	0.00
1403101001	Leitungsbauten 2014 Wasservers			2015	50		576'794.70	58'613.81	41'107.00	0.00	41'107.00	0.00	0.00	0.00
1403101002	Leitungsbauten 2015 Wasservers			2016	50		613'271.75	90'399.80	551'946.00	0.00	522'871.95	646.05	0.00	28'428.00
1403101003	Leitungsbauten 2016 Wasservers			2017	50		904'267.89	904'267.89	831'928.00	0.00	0.00	18'085.00	0.00	813'843.00
1403101004	Leitungsbauten 2017 Wasservers			2018	50		507'582.85	507'582.85	474'390.00	0.00	0.00	10'093.00	0.00	464'297.00
1403101005	Leitungsbauten 2018 Wasservers			2019	50		1'041'711.18	1'041'711.18	1'000'052.00	0.00	0.00	20'834.00	0.00	979'218.00
1403101006	WL-Erneuerung Baslerstrasse			2019	50		1'483'199.45	1'483'199.45	1'376'092.00	63'326.35	0.00	29'988.35	0.00	1'409'430.00
1403101007	Leitungsbauten 2019 Wasservers			2020	50		1'717'932.45	1'717'932.45	1'540'149.00	146'351.95	0.00	34'417.95	0.00	1'652'083.00
1403101008	Hegenheimermattweg WL			2020	50		1'226'813.50	1'226'813.50	1'173'366.00	29'501.75	0.00	24'548.75	0.00	1'178'319.00
1403101009	Ersatz WL Grabenring			2021	50		218'795.05	217'245.25	100'464.70	118'330.35	1'549.80	4'345.25	0.00	212'900.00
1403101010	Leitungsbauten 2020 Wasservers			2021	50		154'833.85	154'833.85	247'116.60	130'117.25	0.00	3'096.85	0.00	151'737.00
1403101011	Leitungsbauten 2021 Wasservers			2022	50		517'742.40	517'742.40	0.00	517'742.40	0.00	0.00	0.00	517'742.40
1403101012	Hegenheimermattweg WL, Etappe 2			2022	50		188'230.55	188'230.55	0.00	188'230.55	0.00	0.00	0.00	188'230.55
1403101013	Parkallee, Ersatz WL			2022	50		246'929.80	246'929.80	0.00	246'929.80	0.00	0.00	0.00	246'929.80
14032 Abwasserbeseitigung							7'625'259.65	2'949'414.40	2'397'085.05	223'715.40	518'709.65	40'478.45	0.00	2'061'612.35
1403201000	Diverse Kanalisationsanlagen			2013			1'725'563.00	509'099.85	0.00	0.00	0.00	0.00	0.00	0.00
1403201001	Kanalisationsbauten 2014 Abw			2015	50		726'317.50	59'783.50	0.00	0.00	0.00	0.00	0.00	0.00
1403201002	Kanalisationsbauten 2015 Abw			2016	50		2'061'914.75	157'863.95	0.00	0.00	0.00	0.00	0.00	0.00
1403201003	Kanalisationsbauten 2016 Abw			2017	50		746'577.30	51'919.85	327'749.00	0.00	327'749.00	0.00	0.00	0.00
1403201004	Kanalisationsbauten 2017 Abw			2018	50		647'571.75	453'431.90	605'282.00	0.00	190'960.65	8'815.35	0.00	405'506.00
1403201005	Kanalisationsbauten 2018 Abw			2019	50		468'120.80	468'120.80	449'396.00	0.00	0.00	9'362.00	0.00	440'034.00
1403201006	Kanalisationsbauten 2019 Abw			2020	50		478'413.40	478'413.40	413'860.00	56'107.55	0.00	9'591.55	0.00	460'376.00
1403201007	Kanal-TV Untersuchungen			2020	50		200'481.55	200'481.55	116'400.00	81'706.30	0.00	4'043.30	0.00	194'063.00
1403201008	Kanalisationsbauten 2020 Abw			2021	50		433'330.25	433'330.25	484'398.05	-51'067.80	0.00	8'666.25	0.00	424'664.00
1403201009	Kanalersatz Oberwilerstr.			2022	50		18'868.35	18'868.35	0.00	18'868.35	0.00	0.00	0.00	18'868.35
1403201010	Kanalisationsbauten 2021 Abw			2022	50		118'101.00	118'101.00	0.00	118'101.00	0.00	0.00	0.00	118'101.00
1404 Hochbauten							95'589'482.07	95'000'969.97	75'998'877.15	1'723'873.10	0.00	3'483'413.26	0.00	74'239'336.99
14040 Allgemeiner Haushalt							95'024'502.97	94'633'720.87	75'710'574.70	1'713'050.40	0.00	3'472'452.11	0.00	73'951'172.99
1404001000	Schiessanlage Schützenhaus	C1373	374	2013			24'000.00	24'000.00	9'720.00	0.00	0.00	1'560.00	0.00	8'160.00
1404001001	Werkhof	A154	1206	2013			273'000.00	273'000.00	110'565.00	0.00	0.00	17'745.00	0.00	92'820.00
1404001002	Zivilschutzanlage Hagmattstr.	A154	902	2013			1.00	1.00	0.00	0.00	0.00	0.00	0.00	0.00
1404001004	Jugendfreizeithaus	A263	568	2013			1.00	1.00	0.00	0.00	0.00	0.00	0.00	0.00
1404001005	Freizeithaus Robi	A263	588	2013			1'063'000.00	1'063'000.00	430'515.00	0.00	0.00	69'095.00	0.00	361'420.00
1404001009	SH Gartenstrasse	A1285	461	2013			1.00	1.00	0.00	0.00	0.00	0.00	0.00	0.00
1404001010	Turn- und Konzerthalle TUK	A1285	871	2013			80'000.00	80'000.00	32'400.00	0.00	0.00	5'200.00	0.00	27'200.00
1404001012	Gemeindeverwaltung	A1422	1131	2013			2'864'000.00	2'864'000.00	1'159'920.00	0.00	0.00	186'160.00	0.00	973'760.00
1404001013	Quartiertreffpunkt	A1460	106	2013			1.00	1.00	0.00	0.00	0.00	0.00	0.00	0.00
1404001015	Heimattmuseum	B209	202	2013			1.00	1.00	0.00	0.00	0.00	0.00	0.00	0.00
1404001017	SH Schönenbuchstrasse	B1462	427	2013			695'001.00	695'001.00	281'476.00	0.00	0.00	45'175.00	0.00	236'301.00
1404001022	Kletter-Aussichtsturm	C403	16	2013			1.00	1.00	0.00	0.00	0.00	0.00	0.00	0.00
1404001023	Doppel-Taki Spitzwald	A1164	545	2015	30		3'397'656.02	3'279'331.02	2'623'465.00	0.00	0.00	109'311.00	0.00	2'514'154.00
1404001025	Tagesheim	A485	471	2013			1.00	1.00	0.00	0.00	0.00	0.00	0.00	0.00
1404001027	Sanitätshilfestelle	A485		2013			1.00	1.00	0.00	0.00	0.00	0.00	0.00	0.00
1404001029	Schulhaus Musikschule	A485	435	2013			1'288'000.00	1'288'000.00	521'640.00	0.00	0.00	83'720.00	0.00	437'920.00

15. Auszug aus der Anlagebuchhaltung des Verwaltungsvermögens

Einwohnergemeinde Allschwil													AUSZUG AUS DER ANLAGEBUCHHALTUNG DES VERWALTUNGSVERMÖGENS				
Konto	Bezeichnung	Parzelle	Fläche in m2	Jahr der ersten Abschreibung	Nutzungsdauer		Anschaffungswert		Buchwert 1.1.2021	2021				Buchwert 31.12.2021			
					kat.	verk. letztes Jahr	brutto	netto		Investitionen		Abschreibungen					
										Ausgaben	Einnahmen	Planmässig	Ausser-planmässig				
1404001030	SH Schulzentrum Neualschwil	A485	3435	v2013			1.00	1.00	0.00	0.00	0.00	0.00	0.00	0.00			
1404001031	Hallenbad	A485		v2013			215'000.00	215'000.00	87'075.00	0.00	0.00	13'975.00	0.00	73'100.00			
1404001033	Feuerwehrmagazin	A368	701	v2013			2'328'002.00	2'328'002.00	942'842.00	0.00	0.00	151'320.00	0.00	791'522.00			
1404001034	Autoboxe FW-Magazin	A368	77	v2013			37'000.00	37'000.00	14'985.00	0.00	0.00	2'405.00	0.00	12'580.00			
1404001035	Friedhofkapelle	B6	198	v2013			851'000.00	851'000.00	344'655.00	0.00	0.00	55'315.00	0.00	289'340.00			
1404001040	Tagesschule Hegeheimermattweg	A273	86	v2013			1'036'800.00	1'036'800.00	419'904.00	0.00	0.00	67'392.00	0.00	352'512.00			
1404001041	SH Bettenacker Trakt B	A685	423	v2013			1.00	1.00	0.00	0.00	0.00	0.00	0.00	0.00			
1404001042	SH Bettenacker	A685	847	v2013			1.00	1.00	0.00	0.00	0.00	0.00	0.00	0.00			
1404001049	Zivilschutzanlage Tulpenweg	A1092		v2013			1.00	1.00	0.00	0.00	0.00	0.00	0.00	0.00			
1404001055	Kindergarten Ziegelei	C2645	156	2015	30		1'230'349.60	1'230'349.60	984'278.00	0.00	0.00	41'012.00	0.00	943'266.00			
1404001059	Kindergarten Pestalozzi	B156	474	2016	30		3'572'144.60	3'442'639.60	2'868'865.00	0.00	0.00	114'755.00	0.00	2'754'110.00			
1404001061	Kindergarten Metzgersmatten	A1305		v2013			184'178.70	184'178.70	0.00	0.00	0.00	0.00	0.00	0.00			
1404001062	Kiga Schlappenmatten	A1101		v2013			71'000.00	71'000.00	28'755.00	0.00	0.00	4'615.00	0.00	24'140.00			
1404001063	Kiga Rankacker	1414		v2013			70'000.00	70'000.00	28'350.00	0.00	0.00	4'550.00	0.00	23'800.00			
1404001064	Schulhaus Gartenhof	A5447		2017	30		61'904'152.95	61'822'502.85	53'658'462.00	0.00	0.00	2'063'787.00	0.00	51'594'675.00			
1404001065	Zivilschutzanlage Baselmattweg	A422	410	v2013			1.00	1.00	0.00	0.00	0.00	0.00	0.00	0.00			
1404001066	Asylantenwohnheim	A2100	631	v2013			1.00	1.00	0.00	0.00	0.00	0.00	0.00	0.00			
1404001067	Quartier Kommandposten	A519	873	v2013			1.00	1.00	0.00	0.00	0.00	0.00	0.00	0.00			
1404001068	Zivilschutzanlage Baslerstr.	A1421		v2013			1.00	1.00	0.00	0.00	0.00	0.00	0.00	0.00			
1404001069	Tramwarthalle Baslerstrasse	B1537	48	v2013			1.00	1.00	0.00	0.00	0.00	0.00	0.00	0.00			
1404001070	Tramwarthalle Baslerstrasse	A1092	76	v2013			1.00	1.00	0.00	0.00	0.00	0.00	0.00	0.00			
1404001071	Tramwarthalle Lindenplatz	A528	141	v2013			1.00	1.00	0.00	0.00	0.00	0.00	0.00	0.00			
1404001072	Zivilschutzanlage Baslerstrass	A1165		v2013			1.00	1.00	0.00	0.00	0.00	0.00	0.00	0.00			
1404001074	Grunds. KiGA Schlappenmatten			2016	30		1'347'030.30	1'317'220.30	1'097'685.00	0.00	0.00	43'907.00	0.00	1'053'778.00			
1404001075	Brandschutzm. SZ Neualschwil			2015	30		204'291.45	204'291.45	163'432.00	0.00	0.00	6'810.00	0.00	156'622.00			
1404001076	Musikschule Umn. HW Wohnung			2015	30		165'962.70	165'962.70	132'771.00	0.00	0.00	5'532.00	0.00	127'239.00			
1404001077	SH Schönenbuchstr. 2. etp Licht			2015	30		228'383.05	225'128.05	180'104.00	0.00	0.00	7'504.00	0.00	172'600.00			
1404001078	Werkhof Umnutz. HW Wohnung			2015	30		164'642.10	164'642.10	131'714.00	0.00	0.00	5'488.00	0.00	126'226.00			
1404001079	Hallenbad: Ausgleichsbecken			2015	30		52'517.50	52'517.50	42'012.00	0.00	0.00	1'750.00	0.00	40'262.00			
1404001080	SH Schönenbuchstrasse Inv 2015			2016	30		179'790.75	171'953.75	143'294.00	0.00	0.00	5'732.00	0.00	137'562.00			
1404001081	Flachdach Tagesheim			2016	30		135'034.45	114'634.45	95'529.00	0.00	0.00	3'821.00	0.00	91'708.00			
1404001082	Brandschutzm. SZ Neualschwil 2			2016	30		821'681.20	821'681.20	758'499.00	0.00	0.00	30'340.00	0.00	728'159.00			
1404001083	Innenausbau KiGa Langmatten II			2017	30		487'958.85	487'958.85	422'899.00	0.00	0.00	16'265.00	0.00	406'634.00			
1404001084	SH Schönenbuchstrasse Inv 2016			2017	30		718'570.50	718'570.50	644'812.00	0.00	0.00	24'800.00	0.00	620'012.00			
1404001085	SZ Neualschwil Invest 16+17			2018	30		316'997.30	316'997.30	285'297.00	0.00	0.00	10'567.00	0.00	274'730.00			
1404001086	Fenster Jugendfreizeithaus			2017	30		72'974.45	72'974.45	63'245.00	0.00	0.00	2'432.00	0.00	60'813.00			
1404001087	TUK: Kanalisationssanierung			2017	30		28'527.00	28'527.00	24'723.00	0.00	0.00	951.00	0.00	23'772.00			
1404001088	Dach und Küche JFZH			2018	30		257'487.60	257'487.60	231'739.00	0.00	0.00	8'583.00	0.00	223'156.00			
1404001089	Friedhof Inlinersanierung			2018	30		20'501.20	20'501.20	18'452.00	0.00	0.00	683.00	0.00	17'769.00			
1404001090	Rückbau Bettenacker			2019	30		1'469'095.45	1'469'095.45	1'375'393.00	0.00	0.00	49'121.00	0.00	1'326'272.00			
1404001091	Rückb. Schulhaus Gartenstr.TUK			2019	30		493'421.20	493'421.20	461'299.00	0.00	0.00	16'475.00	0.00	444'824.00			
1404001092	Werkhof Div. Erneuerungen			2019	30		92'787.20	92'787.20	86'601.00	0.00	0.00	3'093.00	0.00	83'508.00			
1404001093	Q-Treff Dürrenmattp. (Spielger)			2020	30		167'181.35	167'181.35	161'609.00	0.00	0.00	5'573.00	0.00	156'036.00			
1404001094	KG Metzgersmatten Ersatzneubau			2020	30		27'999.95	27'999.95	27'067.00	0.00	0.00	933.00	0.00	26'134.00			
1404001095	Umbau EG Gemeindezentrum			2019	30		49'470.05	49'470.05	47'764.00	0.00	0.00	1'706.00	0.00	46'058.00			
1404001096	SH Schönenbuchstr. 12/14; Div.			2019	30		259'857.35	259'857.35	250'897.00	0.00	0.00	8'961.00	0.00	241'936.00			
1404001097	Abluftanl./Lüftungserg.			2019	30		138'742.40	138'742.40	133'958.00	0.00	0.00	4'784.00	0.00	129'174.00			
1404001098	Schliessanl./GZ Baslerstr. 111			2019	30		104'069.35	104'069.35	100'481.00	0.00	0.00	3'589.00	0.00	96'892.00			
1404001099	SZ Neualschwil Div. Arbeiten			2016	30		60'565.10	60'565.10	58'236.00	0.00	0.00	2'329.00	0.00	55'907.00			
1404001100	WC Anlage KG Langenhag			2020	30		78'427.25	78'427.25	75'813.00	0.00	0.00	2'614.00	0.00	73'199.00			
1404001101	JFZH Ersatz Holzpavillon			2020	30		126'595.70	126'595.70	114'047.00	8'616.00	0.00	4'230.00	0.00	118'433.00			
1404001102	Ersatz Fenster und Storen Musikschule			2020	30		495'587.95	495'587.95	379'069.00	103'447.10	0.00	16'638.10	0.00	465'878.00			
1404001103	Hallenbad Lüftungsanlage			2020	30		649'781.05	649'781.05	532'155.00	99'276.15	0.00	21'773.15	0.00	609'658.00			
1404001104	Heimatmuseum			2020	30		13'462.50	13'462.50	13'014.00	0.00	0.00	449.00	0.00	12'565.00			
1404001105	Villa Guggenheim; div. Arbeite			2021	30		256'747.15	256'747.15	256'583.45	163.70	0.00	8'558.15	0.00	248'189.00			
1404001106	SZ Neualschwil, Aussenbereich			2021	30		130'870.70	130'870.70	125'356.15	5'514.55	0.00	4'362.70	0.00	126'508.00			
1404001107	Hallenbad: Kalt und Warmwasser			2021	30		120'000.00	120'000.00	120'000.00	0.00	0.00	4'000.00	0.00	116'000.00			
1404001108	Hallenbad: Rev. Ausgl.becken			2021	30		64'962.65	64'962.65	64'962.65	0.00	0.00	2'165.65	0.00	62'797.00			

15. Auszug aus der Anlagebuchhaltung des Verwaltungsvermögens

Einwohnergemeinde Allschwil		AUSZUG AUS DER ANLAGEBUCHHALTUNG DES VERWALTUNGSVERMÖGENS												
Konto	Bezeichnung	Parzelle	Fläche in m2	Jahr der ersten Abschreibung	Nutzungsdauer		Anschaffungswert		Buchwert 1.1.2021	2021				Buchwert 31.12.2021
					kat.	verk. letztes Jahr	brutto	netto		Investitionen		Abschreibungen		
										Ausgaben	Einnahmen	Planmässig	Ausserplanmässig	
1404001109	Hallenbad;Kass.anl/Drehkreuz			2021	30		57'746.46	57'746.46	54'557.10	3'189.36	0.00	1'924.46	0.00	55'822.00
1404001110	Hegeh.m.weg; San.Hausanschl.			2021	30		15'355.60	15'355.60	11'763.80	3'591.80	0.00	511.60	0.00	14'844.00
1404001111	JFZH Sanierung Hausanschlüsse			2021	30		8'315.55	8'315.55	1'633.20	6'682.35	0.00	277.55	0.00	8'038.00
1404001112	SH Schönenbuchstr. Aussenraumgestaltung			2022	30		137'211.60	137'211.60	6'489.50	130'722.10	0.00	0.00	0.00	137'211.60
1404001113	Nachtrag Schulhaus Gartenhof	A5447		2021	26*	2046	212'057.75	212'057.75	172'336.25	39'721.50	0.00	8'155.75	0.00	203'902.00
1404001114	SH Gartenhof / Saal	A5447		2021	30		54'408.40	54'408.40	54'408.40	0.00	0.00	1'813.40	0.00	52'595.00
1404001115	Hallenbad; Div. Arbeiten			2021	30		584'717.60	584'717.60	32'520.00	552'197.60	0.00	19'490.60	0.00	565'227.00
1404001116	Nachrüstung Sicherheitseinrichtung			2022	30		150'286.65	150'286.65	8'482.20	141'804.45	0.00	0.00	0.00	150'286.65
1404001117	Alte Gemeindeverwaltung	A368	291	2021	30		2'000'000.00	2'000'000.00	2'000'000.00	0.00	0.00	66'667.00	0.00	1'933'333.00
1404001118	Auspuff Zivilschutzanlage SanHist			2022	30		60'543.00	60'543.00	0.00	60'543.00	0.00	0.00	0.00	60'543.00
1404001119	SH Gartenstrasse - Wiederinbetriebnahme	A1285	461	2022	30		334'250.30	334'250.30	0.00	334'250.30	0.00	0.00	0.00	334'250.30
1404001120	Hallenbad; Salz-Elektrolyse			2022	30		66'722.19	66'722.19	0.00	66'722.19	0.00	0.00	0.00	66'722.19
1404001121	Sportanlage Im Brüel; Schliessanlage			2022	30		45'470.00	45'470.00	0.00	45'470.00	0.00	0.00	0.00	45'470.00
1404001122	ZSA Hagmatten Wiederinbetriebnahme			2022	30		32'128.05	32'128.05	0.00	32'128.05	0.00	0.00	0.00	32'128.05
1404001123	PV Anlage Gemeindeverwaltung			2022	30		15'250.35	15'250.35	0.00	15'250.35	0.00	0.00	0.00	15'250.35
1404001124	KG Schlappmatten Sanierung Senkung			2022	30		1'772.75	1'772.75	0.00	1'772.75	0.00	0.00	0.00	1'772.75
1404001125	Villa Guggenheim; Ersatz Schliessanlage			2022	30		49'542.95	49'542.95	0.00	49'542.95	0.00	0.00	0.00	49'542.95
1404001126	GZ Umgestaltung - Vergrößerung Pausenraum			2022	30		12'444.15	12'444.15	0.00	12'444.15	0.00	0.00	0.00	12'444.15
14041 Wasserversorgung							234'003.00	36'273.00	0.00	0.00	0.00	0.00	0.00	0.00
1404101000	Reservoir/Pumpwerk Schönenbstr	B828		v2013			1.00	1.00	0.00	0.00	0.00	0.00	0.00	0.00
1404101001	Pumpwerk/Reservoir Zeigenweg	C819		v2013			2.00	2.00	0.00	0.00	0.00	0.00	0.00	0.00
1404101002	Wasserturm Lange Ägerten	C1517		v2013			234'000.00	36'270.00	0.00	0.00	0.00	0.00	0.00	0.00
14043 Abfallbeseitigung							330'976.10	330'976.10	288'302.45	10'822.70	0.00	10'961.15	0.00	288'164.00
1404301000	Werkstoffsammelstelle (UnS)			2017	30		75'585.70	75'585.70	63'679.00	0.00	0.00	2'449.00	0.00	61'230.00
1404301001	Werkstoffsammelstelle Werkhof			2016	30		90'879.95	90'879.95	75'735.00	0.00	0.00	3'029.00	0.00	72'706.00
1404301002	Wertstoffsam.stelle Spitzwald			2020	30		143'982.30	143'982.30	139'183.00	0.00	0.00	4'799.00	0.00	134'384.00
1404301003	Wertstoffsam.stelle Allschwil Dorf			2021	30		20'528.15	20'528.15	9'705.45	10'822.70	0.00	684.15	0.00	19'844.00
1405 Waldungen							27'253.00	27'253.00	11'037.00	0.00	0.00	1'771.00	0.00	9'266.00
14050 Waldungen							27'253.00	27'253.00	11'037.00	0.00	0.00	1'771.00	0.00	9'266.00
1405001007	Herrenweg	C1098	85174	v2013			1.00	1.00	0.00	0.00	0.00	0.00	0.00	0.00
1405001008	Schönenbuchrain	B936	543	v2013			1.00	1.00	0.00	0.00	0.00	0.00	0.00	0.00
1405001009	Leimgrubenweg	B937	4175	v2013			1.00	1.00	0.00	0.00	0.00	0.00	0.00	0.00
1405001010	Neumatten	B1291	1740	v2013			27'250.00	27'250.00	11'037.00	0.00	0.00	1'771.00	0.00	9'266.00
1406 Mobilien							12'214'709.83	11'292'110.34	5'412'306.90	1'274'391.75	9'000.00	895'902.40	0.00	5'781'796.25
14060 Allgemeiner Haushalt							10'914'755.93	10'828'116.03	5'209'522.90	1'251'956.85	9'000.00	878'254.40	0.00	5'574'225.35
1406001000	Diverses allg. Verwaltung			v2013			1'403'392.75	1'403'392.75	568'376.00	0.00	0.00	91'221.00	0.00	477'155.00
1406001001	Diverses Verkehr			v2013			1'063'998.65	1'063'998.65	426'464.00	0.00	0.00	69'160.00	0.00	357'304.00
1406001002	Diverses Gesundheit			v2013			57'796.65	57'796.65	23'406.00	0.00	0.00	3'757.00	0.00	19'649.00
1406001003	Diverses Kultur und Freizeit			v2013			67'203.35	67'203.35	27'219.00	0.00	0.00	4'368.00	0.00	22'851.00
1406001004	Diverses Bildung			v2013			115'000.00	115'000.00	46'575.00	0.00	0.00	7'475.00	0.00	39'100.00
1406001005	Diverses öff. Sicherheit			v2013			176'110.00	176'110.00	71'325.00	0.00	0.00	11'447.00	0.00	59'878.00
1406001006	Diverses			v2013			5.11	5.11	0.00	0.00	0.00	0.00	0.00	0.00
1406001007	Frontmäher 2014 (Fzg. Hausw.)			2015	10		28'989.70	28'989.70	11'596.00	0.00	0.00	2'899.00	0.00	8'697.00
1406001008	Erneuerung Speichersystem 2014			2015	5*	2019	125'564.30	125'564.30	0.00	0.00	0.00	0.00	0.00	0.00
1406001009	Aebi MFH 2500 Kehrmaschine			2015	10		136'546.60	136'546.60	54'618.00	0.00	0.00	13'654.00	0.00	40'964.00
1406001010	ICT an PS (und KG)			2015	5*	2019	436'253.98	436'253.98	0.00	0.00	0.00	0.00	0.00	0.00

15. Auszug aus der Anlagebuchhaltung des Verwaltungsvermögens

Einwohnergemeinde Allschwil		AUSZUG AUS DER ANLAGEBUCHHALTUNG DES VERWALTUNGSVERMÖGENS												
Konto	Bezeichnung	Parzelle	Fläche in m2	Jahr der ersten Abschreibung	Nutzungsdauer		Anschaffungswert		Buchwert 1.1.2021	2021				Buchwert 31.12.2021
					kat.	verk. letztes Jahr	brutto	netto		Investitionen		Abschreibungen		
										Ausgaben	Einnahmen	Planmässig	Ausserplanmässig	
1406001011	Erneuerung Wian			2015	5*	2019	14'573.00	14'573.00	0.00	0.00	0.00	0.00	0.00	0.00
1406001012	Grundaustattung/Möblierung KG			2015	10		101'070.60	101'070.60	40'429.00	0.00	0.00	10'107.00	0.00	30'322.00
1406001013	Ersatz Rettungsmaterial 2014			2015	10		76'844.65	76'844.65	30'738.00	0.00	0.00	7'684.00	0.00	23'054.00
1406001014	Kommandofahrzeug Feuerwehr			2015	10		69'566.70	69'566.70	27'826.00	0.00	0.00	6'956.00	0.00	20'870.00
1406001015	Erneuerung Backup 2014			2015	5*	2019	20'647.20	20'647.20	0.00	0.00	0.00	0.00	0.00	0.00
1406001016	Möblierung+Spieldmaterial TAS			2016	10		14'425.05	14'425.05	7'213.00	0.00	0.00	1'443.00	0.00	5'770.00
1406001017	Grundaustattung/Möblierung KG			2016	10		65'831.40	65'831.40	32'916.00	0.00	0.00	6'583.00	0.00	26'333.00
1406001018	Renault Kangoo Elektro HW			2016	10		19'703.00	19'703.00	9'853.00	0.00	0.00	1'971.00	0.00	7'882.00
1406001019	Kleintraktor Friedhof			2016	10		85'193.65	71'193.65	35'598.00	0.00	0.00	7'120.00	0.00	28'478.00
1406001020	Mobiliar Schulhaus Gartenhof			2017	10		2'869'757.80	2'869'757.80	1'730'762.00	0.00	0.00	288'460.00	0.00	1'442'302.00
1406001021	IT(Hard-Software) SH Gartenhof			2017	5*	2021	101'375.05	101'375.05	20'275.00	0.00	0.00	20'275.00	0.00	0.00
1406001022	Hallenbad; Steuerungsschrank			2018	15*	2032	96'078.55	96'078.55	76'863.00	0.00	0.00	6'405.00	0.00	70'458.00
1406001023	Ersatz 6 zentrale Server			2017	5*	2021	60'451.85	60'451.85	12'091.00	0.00	0.00	12'091.00	0.00	0.00
1406001024	Ausb.Netzwerkinfrastruktur JFZ			2017	5*	2021	23'718.95	23'718.95	4'744.00	0.00	0.00	4'744.00	0.00	0.00
1406001025	Traktor Kubota 2016			2017	10		139'340.00	139'340.00	83'604.00	0.00	0.00	13'934.00	0.00	69'670.00
1406001026	Mob. KG Langmatte u. Rankacker			2018	10		50'063.65	50'063.65	35'045.00	0.00	0.00	5'006.00	0.00	30'039.00
1406001027	ICT-Arbeitsplätze Schulleiter			2017	5*	2021	20'009.15	20'009.15	4'002.00	0.00	0.00	4'002.00	0.00	0.00
1406001028	Schiessanlage (Technik)			2018	10		128'489.00	128'489.00	93'253.00	0.00	0.00	13'322.00	0.00	79'931.00
1406001029	Atemschutzkompressor			2018	10		26'371.85	26'371.85	18'461.00	0.00	0.00	2'637.00	0.00	15'824.00
1406001030	Ersatz Netzwerkkomponenten GVA			2018	5*	2022	131'313.85	127'526.05	51'011.00	0.00	0.00	25'505.00	0.00	25'506.00
1406001031	Materialtransportfahrz. ZS/FW			2018	10		59'852.10	0.00	0.00	0.00	0.00	0.00	0.00	0.00
1406001032	Lieferwagen allg. Dienste WH			2018	10		48'061.10	48'061.10	33'640.00	0.00	0.00	4'806.00	0.00	28'834.00
1406001033	Mob. Gemeindeverwaltung 2020			2018	10		91'333.25	91'333.25	68'520.00	0.00	0.00	9'789.00	0.00	58'731.00
1406001034	Hallenbad; Wasseraufbereitung			2018	15*	2032	53'479.65	53'479.65	42'784.00	0.00	0.00	3'565.00	0.00	39'219.00
1406001035	Kleintraktor Sportanlage			2018	10*	2027	51'090.89	51'090.89	37'083.00	0.00	0.00	5'298.00	0.00	31'785.00
1406001036	Kl. LWG baulicher Unterhalt			2019	10		210'723.85	210'723.85	168'579.00	0.00	0.00	21'072.00	0.00	147'507.00
1406001037	Rotomaten Steuern			2020	10		136'323.75	136'323.75	122'691.00	0.00	0.00	13'632.00	0.00	109'059.00
1406001038	Ersatz Wischmaschine			2020	10*	2029	205'225.25	205'225.25	184'703.00	0.00	0.00	20'523.00	0.00	164'180.00
1406001039	SH Neuallschwil, Div. Möbel KZ			2020	10*	2029	836'536.70	836'536.70	426'614.00	362'520.95	0.00	87'681.95	0.00	701'453.00
1406001040	Elektro - Fahrzeug (Renault)			2020	10*	2029	26'643.50	26'643.50	23'979.00	0.00	0.00	2'664.00	0.00	21'315.00
1406001041	Ersatz Optimierung Back UP			2020	10*	2029	61'225.90	61'225.90	37'063.00	20'045.10	0.00	6'345.10	0.00	50'763.00
1406001042	LKW Arbeitsbühne			2020	10*	2029	112'277.25	112'277.25	101'050.00	0.00	0.00	11'228.00	0.00	89'822.00
1406001043	Bagger			2020	10*	2029	83'521.00	83'521.00	75'169.00	0.00	0.00	8'352.00	0.00	66'817.00
1406001044	Server für Desktop Beschleunig			2021	5*	2025	64'423.40	64'423.40	64'423.40	0.00	0.00	12'884.40	0.00	51'539.00
1406001045	Polizeifahrzeug			2021	10*	2030	81'305.15	81'305.15	81'305.15	0.00	0.00	8'130.15	0.00	73'175.00
1406001046	Erneuerung Speichersystem			2021	10*	2030	87'100.00	87'100.00	87'100.00	0.00	0.00	8'710.00	0.00	78'390.00
1406001047	Hallenbad; Garderobenschränke			2021	10		72'583.00	72'583.00	72'583.00	0.00	0.00	7'258.00	0.00	65'325.00
1406001048	Ersatz Hoftrack			2021	10		40'902.80	40'902.80	37'973.35	2'929.45	0.00	4'089.80	0.00	36'813.00
1406001049	Autodrehleiter FW			2022	10		759'231.15	750'231.15	0.00	759'231.15	9'000.00	0.00	0.00	750'231.15
1406001050	Ersatz Klimaanlage Rechenzentrum			2022	10*	2031	72'455.30	72'455.30	0.00	72'455.30	0.00	0.00	0.00	72'455.30
1406001051	Ersatz Toilettenwagen			2022	10		34'774.90	34'774.90	0.00	34'774.90	0.00	0.00	0.00	34'774.90
14061 Wasserversorgung							1'084'953.90	248'994.31	115'709.00	22'434.90	0.00	3'673.00	0.00	134'470.90
1406101000	Diverse Mobilien			v2013			925'000.00	89'040.41	0.00	0.00	0.00	0.00	0.00	0.00
1406101002	Ersatz Prozessleitsystem			2018	10		47'519.00	47'519.00	115'709.00	0.00	0.00	3'673.00	0.00	22'036.00
1406101003	Ersatz Lieferwagen mit Ladekran			2022	10		112'434.90	112'434.90	0.00	22'434.90	0.00	0.00	0.00	112'434.90
14063 Abfallbeseitigung							215'000.00	215'000.00	87'075.00	0.00	0.00	13'975.00	0.00	73'100.00
1406301000	Diverse Mobilien			v2013			215'000.00	215'000.00	87'075.00	0.00	0.00	13'975.00	0.00	73'100.00

15. Auszug aus der Anlagebuchhaltung des Verwaltungsvermögens

Einwohnergemeinde Allschwil		AUSZUG AUS DER ANLAGEBUCHHALTUNG DES VERWALTUNGSVERMÖGENS												
Konto	Bezeichnung	Parzelle	Fläche in m2	Jahr der ersten Abschreibung	Nutzungsdauer		Anschaffungswert		Buchwert 1.1.2021	2021				Buchwert 31.12.2021
					kat.	verk. letztes Jahr	brutto	netto		Investitionen		Abschreibungen		
										Ausgaben	Einnahmen	Planmässig	Ausser-planmässig	
1409 Übrige Sachanlagen							1.00	1.00	0.00	0.00	0.00	0.00	0.00	0.00
14092 Abwasserbeseitigung							1.00	1.00	0.00	0.00	0.00	0.00	0.00	0.00
1409201000	Vorräte Abwasser			v2013			1.00	1.00	0.00	0.00	0.00	0.00	0.00	0.00
142 Immaterielle Anlagen							3'173'017.10	3'080'017.10	1'988'966.85	372'833.00	0.00	201'517.75	0.00	2'160'282.10
1420 Software							268'213.80	268'213.80	42'212.00	0.00	0.00	21'105.00	0.00	21'107.00
14200 Allgemeiner Haushalt							268'213.80	268'213.80	42'212.00	0.00	0.00	21'105.00	0.00	21'107.00
1420001000	Software 2014			2015	5		112'139.95	112'139.95	0.00	0.00	0.00	0.00	0.00	0.00
1420001001	Kosten- und Leistungsrechnung			2015	5		36'615.05	36'615.05	0.00	0.00	0.00	0.00	0.00	0.00
1420001002	Software 2015			2016	5		13'932.00	13'932.00	0.00	0.00	0.00	0.00	0.00	0.00
1420001003	Einführung Schuladministration			2018	5		61'506.00	61'506.00	24'603.00	0.00	0.00	12'301.00	0.00	12'302.00
1420001004	Erweiterung Nest/Abacus Lizenz			2018	5		44'020.80	44'020.80	17'609.00	0.00	0.00	8'804.00	0.00	8'805.00
1429 Planwerke							2'904'803.30	2'811'803.30	1'946'754.85	372'833.00	0.00	180'412.75	0.00	2'139'175.10
14290 Allgemeiner Haushalt							2'811'801.30	2'811'801.30	1'946'754.85	372'833.00	0.00	180'412.75	0.00	2'139'175.10
1429001000	Diverse Planwerke			v2013			89'210.70	89'210.70	36'130.00	0.00	0.00	5'799.00	0.00	30'331.00
1429001001	Naturgefahrenkarte			2017	15		36'010.85	36'010.85	26'407.00	0.00	0.00	2'401.00	0.00	24'006.00
1429001002	Raumnutzungskonzept 2020			2016	15		53'094.45	53'094.45	35'395.00	0.00	0.00	3'539.00	0.00	31'856.00
1429001003	Grün- und Freiraumkonzept			2015	15		139'032.75	139'032.75	83'419.00	0.00	0.00	9'269.00	0.00	74'150.00
1429001004	Zonenrevision Landschaft			2015	15		152'686.45	152'686.45	91'612.00	0.00	0.00	10'179.00	0.00	81'433.00
1429001005	Betreutes Wohnen Wegmatten			2018	15		534'980.90	534'980.90	428'453.00	0.00	0.00	35'704.00	0.00	392'749.00
1429001006	Projektiertung Wegmattenpark			2017	15		201'755.15	201'755.15	152'403.00	0.00	0.00	13'855.00	0.00	138'548.00
1429001007	SH Bettenacker Nachnutzung			2016	15		4'320.00	4'320.00	2'880.00	0.00	0.00	288.00	0.00	2'592.00
1429001008	Vermess.Aufarbeit. Feldgebiet			2018	15		122'518.65	122'518.65	101'665.00	0.00	0.00	8'472.00	0.00	93'193.00
1429001009	Räumliches Entwicklungskonzept			2018	15		195'895.45	195'895.45	156'716.00	0.00	0.00	13'060.00	0.00	143'856.00
1429001010	SH Neuallschwil Analyse			2019	15		88'081.80	88'081.80	79'994.00	0.00	0.00	6'153.00	0.00	73'841.00
1429001011	A7 Masterplan Binningerstr.			2019	15		424'320.80	424'320.80	376'124.00	0.00	0.00	28'933.00	0.00	347'191.00
1429001012	Rev. Zonenvorschrift Siedlung			2020	15		572'930.95	572'930.95	301'042.00	250'385.45	0.00	36'947.40	0.00	514'480.05
1429001013	Umsetzung Immobilienstrategie			2021	15		54'181.15	54'181.15	54'181.15	0.00	0.00	3'612.15	0.00	50'569.00
1429001014	Erarbeitung Spielplatzstrategie			2021	15		33'024.20	33'024.20	20'333.70	12'690.50	0.00	2'201.20	0.00	30'823.00
1429001015	Aufwertung Park Tulpenweg Plan			2022	15		71'966.00	71'966.00	0.00	71'966.00	0.00	0.00	0.00	71'966.00
1429001017	Planungsarbeiten T-30 Quartierstrassen			2022	15		37'791.05	37'791.05	0.00	37'791.05	0.00	0.00	0.00	37'791.05
14291 Wasserversorgung							93'000.00	0.00	0.00	0.00	0.00	0.00	0.00	0.00
1429101000	Diverse Planwerke			v2013			93'000.00	0.00	0.00	0.00	0.00	0.00	0.00	0.00
14292 Abwasserbeseitigung							2.00	2.00	0.00	0.00	0.00	0.00	0.00	0.00
1429201000	Planwerke Abwasserbeseitigung			v2013			2.00	2.00	0.00	0.00	0.00	0.00	0.00	0.00

15. Auszug aus der Anlagebuchhaltung des Verwaltungsvermögens

Einwohnergemeinde Allschwil		AUSZUG AUS DER ANLAGEBUCHHALTUNG DES VERWALTUNGSVERMÖGENS												
Konto	Bezeichnung	Par- zelle	Fläche in m2	Jahr der ersten Abschrei- bung	Nutzungsdauer		Anschaffungswert		Buchwert 1.1.2021	2021				Buchwert 31.12.2021
					kat.	verk. letztes Jahr	brutto	netto		Investitionen		Abschreibungen		
									Ausgaben	Einnahmen	Planmässig	Ausser- planmässig		
144 Darlehen							610'000.00	330'000.00	280'000.00	0.00	20'000.00	0.00	0.00	260'000.00
1446 Darl.an priv.Organisat.o.Erwerbszweck							610'000.00	330'000.00	280'000.00	0.00	20'000.00	0.00	0.00	260'000.00
14460 Darl.an priv.Organisat.o.Erwerbszweck							610'000.00	330'000.00	280'000.00	0.00	20'000.00	0.00	0.00	260'000.00
1446001000	Betriebskostenvorschuss ORS	ORS		v2013			40'000.00	0.00	0.00	0.00	0.00	0.00	0.00	0.00
1446001001	Betriebskostenvorschuss STTA	Allschwil		v2013			70'000.00	70'000.00	0.00	0.00	0.00	0.00	0.00	0.00
1446001002	Darlehen SpiteX Tagesstätte			2015	20		400'000.00	260'000.00	280'000.00	0.00	20'000.00	0.00	0.00	260'000.00
1446001003	Darlehen STTA			2015	20		100'000.00	0.00	0.00	0.00	0.00	0.00	0.00	0.00
145 Beteiligungen							20'000.00	20'000.00	20'000.00	0.00	0.00	0.00	0.00	20'000.00
1454 Beteilig.an öffentl.Unternehmungen							20'000.00	20'000.00	20'000.00	0.00	0.00	0.00	0.00	20'000.00
14541 Wasserversorgung							20'000.00	20'000.00	20'000.00	0.00	0.00	0.00	0.00	20'000.00
1454001000	Hardwasser AG			v2013			20'000.00	20'000.00	20'000.00	0.00	0.00	0.00	0.00	20'000.00
146 Investitionsbeiträge							4'618'000.00	4'618'000.00	2'558'692.14	0.00	0.00	250'011.31	0.00	2'308'680.83
1466 Invbeitr.an priv.Org.o.Erwerbszweck							4'618'000.00	4'618'000.00	2'558'692.14	0.00	0.00	250'011.31	0.00	2'308'680.83
14660 Invbeitr.an priv.Org.o.Erwerbszweck							4'618'000.00	4'618'000.00	2'558'692.14	0.00	0.00	250'011.31	0.00	2'308'680.83
1466001000	Investitionsbeitrag AZB 2013			v2013			2'728'000.00	2'728'000.00	1'104'840.00	0.00	0.00	177'320.00	0.00	927'520.00
1466001001	Investitionsbeitrag AZB ab 14			2015	30		1'890'000.00	1'890'000.00	1'453'852.14	0.00	0.00	72'691.31	0.00	1'381'160.83

16. Auflistung der Anlagen des Finanzvermögens

Einwohnergemeinde Allschwil		AUFLISTUNG DER ANLAGEN DES FINANZVERMOGENS						
Konto	Bezeichnung	Parzelle	Fläche in m2	Zone	Anschaffungs- wert	Buchwert 1.1.2021	Veränderung	Buchwert 31.12.2021
10 Finanzvermögen					26'223'614.00	26'223'614.00	0.00	26'223'614.00
1070 Total Aktien und Anteilsscheine					500.00	500.00	0.00	500.00
10700 Total Aktien und Anteilsscheine					500.00	500.00	0.00	500.00
1070001001	Raiffeisenbank Allschwil				500.00	500.00	0.00	500.00
1080 Grundstücke					24'673'114.00	24'673'114.00	0.00	24'673'114.00
10800 Grundstücke ohne Baurecht					2'140'000.00	2'140'000.00	0.00	2'140'000.00
1080001000	Chilchacker	B977	1950	LdwZ	20'000.00	20'000.00	0.00	20'000.00
1080001001	Widenmatten	B1014	2650	LdwZ	16'000.00	16'000.00	0.00	16'000.00
1080001002	Sechzehnjucharten	B1091	1570	LdwZ	16'000.00	16'000.00	0.00	16'000.00
1080001003	Neumatten	B1278	5005	LdwZ	40'000.00	40'000.00	0.00	40'000.00
1080001004	Neumatten	B1282	3520	LdwZ	28'000.00	28'000.00	0.00	28'000.00
1080001005	Neumatten	B1322	2410	LdwZ	22'000.00	22'000.00	0.00	22'000.00
1080001006	Neuweilerstrasse	B1323	1295	LdwZ	11'000.00	11'000.00	0.00	11'000.00
1080001007	Widenmatten	B1600	4290	LdwZ	26'000.00	26'000.00	0.00	26'000.00
1080001008	Kirschner	C25	16362	LdwZ	164'000.00	164'000.00	0.00	164'000.00
1080001009	Neuweilerstrasse	C54	659	LdwZ	7'000.00	7'000.00	0.00	7'000.00
1080001010	In den Stöck	C62	751	LdwZ	8'000.00	8'000.00	0.00	8'000.00
1080001011	In den Stöck	C63	2250	LdwZ	22'000.00	22'000.00	0.00	22'000.00
1080001012	Marchstallrain	C174	6684	LdwZ	67'000.00	67'000.00	0.00	67'000.00
1080001013	Mülibachmatten	C186	9849	LdwZ	36'000.00	36'000.00	0.00	36'000.00
1080001014	Hinter der Strengi	C221	3425	LdwZ	34'000.00	34'000.00	0.00	34'000.00
1080001015	Hinter der Strengi	C229	2625	LdwZ	26'000.00	26'000.00	0.00	26'000.00
1080001016	Hinter der Strengi	C231	1433	LdwZ	14'000.00	14'000.00	0.00	14'000.00
1080001017	Strengi	C272	1503	LdwZ	12'000.00	12'000.00	0.00	12'000.00
1080001018	Strengi	C371	1855	LdwZ	19'000.00	19'000.00	0.00	19'000.00
1080001019	Ziegelhof	C424	2810	LdwZ	27'000.00	27'000.00	0.00	27'000.00
1080001020	Ziegelhof	C439	3490	LdwZ	18'000.00	18'000.00	0.00	18'000.00
1080001021	Struetallme	C474	2840	LdwZ	23'000.00	23'000.00	0.00	23'000.00
1080001022	Vögtenhägli	C503	2250	LdwZ	23'000.00	23'000.00	0.00	23'000.00
1080001023	Flachenacker	C562	1010	LdwZ	10'000.00	10'000.00	0.00	10'000.00
1080001024	Flachenacker	C563	845	LdwZ	8'000.00	8'000.00	0.00	8'000.00
1080001025	Flachenacker	C564	1014	LdwZ	10'000.00	10'000.00	0.00	10'000.00
1080001026	Oberchems	C642	1855	LdwZ	15'000.00	15'000.00	0.00	15'000.00
1080001027	Oberchems	C643	1805	LdwZ	14'000.00	14'000.00	0.00	14'000.00

16. Auflistung der Anlagen des Finanzvermögens

Einwohnergemeinde Allschwil		AUFLISTUNG DER ANLAGEN DES FINANZVERMOGENS							
Konto	Bezeichnung	Parzelle	Fläche in m2	Zone	Anschaffungs- wert	Buchwert 1.1.2021	Veränderung	Buchwert 31.12.2021	
1080001028	Langi Ägerten	C870	1849	LdwZ	18'000.00	18'000.00	0.00	18'000.00	
1080001029	Chuttersboden	C1255	1543	LdwZ	15'000.00	15'000.00	0.00	15'000.00	
1080001030	Hinter dem Pfandgraben	C1372	1205	LdwZ	12'000.00	12'000.00	0.00	12'000.00	
1080001031	Ziegelhof	C1381	5669	LdwZ	45'000.00	45'000.00	0.00	45'000.00	
1080001032	Ziegelhof	C1382	5278	LdwZ	42'000.00	42'000.00	0.00	42'000.00	
1080001033	Marchstallrain	C1395	7260	LdwZ	73'000.00	73'000.00	0.00	73'000.00	
1080001034	Himmelrich	B502	886	LdwZ	6'000.00	6'000.00	0.00	6'000.00	
1080001035	Im Löli	B994	1020	LdwZ	10'000.00	10'000.00	0.00	10'000.00	
1080001036	Kirschner	C87	4110	LdwZ	40'000.00	40'000.00	0.00	40'000.00	
1080001037	Kirschner	C90	3591	LdwZ	30'000.00	30'000.00	0.00	30'000.00	
1080001038	Mühlemattweg/Kirschner	C94	8108	LdwZ	72'000.00	72'000.00	0.00	72'000.00	
1080001039	Chleifeld	B556	2126	NZ	9'000.00	9'000.00	0.00	9'000.00	
1080001040	Chleifeld	B881	5889	NZ	24'000.00	24'000.00	0.00	24'000.00	
1080001041	Ziegeleien Holeereben	C1397	16967	GZ	61'000.00	61'000.00	0.00	61'000.00	
1080001042	Läuberan	C973	2471	Grünzone	25'000.00	25'000.00	0.00	25'000.00	
1080001043	Läuberan	C948	2158	LdwZ	22'000.00	22'000.00	0.00	22'000.00	
1080001048	Klarastrasse neu	B3082	865	W2	900'000.00	900'000.00	0.00	900'000.00	
10801 Grundstücke mit Baurecht					22'533'114.00	22'533'114.00	0.00	22'533'114.00	
1080101000	Baslerstrasse	A295	2815	W3	2'729'000.00	2'729'000.00	0.00	2'729'000.00	
1080101001	Mühlebachweg	B1870	5397	K1	296'000.00	296'000.00	0.00	296'000.00	
1080101002	Parkallee	A338	2451	W3	1'212'000.00	1'212'000.00	0.00	1'212'000.00	
1080101003	Hegenheimermattweg	B2979	500	W2	549'000.00	549'000.00	0.00	549'000.00	
1080101004	Schönenbuchstrasse 39	B2662	368	W2	300'000.00	300'000.00	0.00	300'000.00	
1080101005	Felsenweg 25	C1181	2890	WG4	1'429'000.00	1'429'000.00	0.00	1'429'000.00	
1080101006	Wegmattenpark	A316	13038	WG4	16'018'114.00	16'018'114.00	0.00	16'018'114.00	
1084 Überbaute Liegenschaften					1'550'000.00	1'550'000.00	0.00	1'550'000.00	
10840 Überbaute Liegenschaften					1'550'000.00	1'550'000.00	0.00	1'550'000.00	
1084001000	Dorfplatz 3	B106	1310	K1	1'550'000.00	1'550'000.00	0.00	1'550'000.00	

17. Auflistung der kurz- und langfristigen Finanzverbindlichkeiten

Einwohnergemeinde Allschwil		AUFLISTUNG DER KURZ- UND LANGFRISTIGEN FINANZVERBINDLICHKEITEN						
Konto	Bezeichnung/Gläubigerschaft	Beginn	Fälligkeit	Zinssatz	Zinskosten 2021	Buchwert 01.01.2021	Veränderung	Buchwert 31.12.2021
	Kurz- und langfristige Finanzverbindlichkeit				574'739.00	60'000'000.00	-10'000'000.00	50'000'000.00
201	Kurzfristige Finanzverbindlichkeiten				-39'761.00	10'000'000.00	-10'000'000.00	
2019	Übr.kurzfr.Finanzverbindl.ggü.Dritten				-39'761.00	10'000'000.00	-10'000'000.00	
20190	Übr.kurzfr.Finanzverbindlich.ggü.Dritten				-39'761.00	10'000'000.00	-10'000'000.00	
20190.17	Bank J. Safra Sarasin	11.12.2020	11.03.2021	-0.50%	-9'861.00	10'000'000.00	-10'000'000.00	
20190.18	Schindler Holding AG	11.03.2021	11.06.2021	-0.51%	-13'033.33			
20190.19	Schindler Holding AG	02.08.2021	02.11.2021	-0.60%	-16'866.67			
206	Langfristige Finanzverbindlichkeiten				614'500.00	50'000'000.00		50'000'000.00
2064	Darlehen				614'500.00	50'000'000.00		50'000'000.00
20640	Darlehen				614'500.00	50'000'000.00		50'000'000.00
20640.08	Postfinance	20.09.2013	20.09.2023	1.800%	180'000.00	10'000'000.00		10'000'000.00
20640.09	Luzerner PK	27.09.2013	27.09.2027	1.960%	196'000.00	10'000'000.00		10'000'000.00
20640.10	Postfinance	27.07.2015	28.07.2025	0.660%	66'000.00	10'000'000.00		10'000'000.00
20640.11	Migros Pensionskasse	27.07.2015	27.07.2030	1.125%	112'500.00	10'000'000.00		10'000'000.00
20640.12	Ausgleichsfonds AHV/IV/EO	27.07.2015	28.07.2025	0.600%	60'000.00	10'000'000.00		10'000'000.00

18. Auflistung der Rückstellungen

Einwohnergemeinde Allschwil

Konto	Bezeichnung	Buchwert 1.1.2021	Veränderung	Buchwert 31.12.2020	Begründung
	Total Rückstellungen	719'000.00	44'000.00	763'000.00	
205	Kurzfristige Rückstellungen	719'000.00	44'000.00	763'000.00	
2050	Rückstellungen aus Mehrleistungen Personal	719'000.00	44'000.00	763'000.00	
20500	Rückstellungen aus Mehrleistungen Personal	719'000.00	44'000.00	763'000.00	
20500.01	Rückstellungen aus Mehrleistungen des Personals	719'000.00	-102'000.00	617'000.00	Es handelt sich um die Rückstellung für Ferien- und Gleitzeitguthaben der Mitarbeitenden. Diese konnten im Berichtsjahr leicht reduziert werden.
20500.02	Rückstellungen aus Mehrleistungen der Lehrkräfte		146'000.00	146'000.00	Erstmalig wurden auch Rückstellungen der Mehrlektionen durch die Lehrkräfte gebildet.

19. Auflistung der Eventualverpflichtungen und -guthaben

Einwohnergemeinde Allschwil		AUFLISTUNG DER EVENTUALVERPFLICHTUNGEN UND -GUTHABEN	
Bezeichnung	Begründung		Forderungsbetrag
Eventualverpflichtungen	Folgende Parzellen im Eigentum der Gemeinde werden im Kataster der belasteten Standorte geführt:		
	Parzelle	Bezeichnung	Einschätzung gemäss Altlasten Verordnung (AltIV)
	C431	Scheibenstand Mühlemattweg	Belastet mit Untersuchungsbedarf
	A337	Alterszentrum am Bachgraben	Belastet ohne Überwachungs- und Sanierungsbedarf
	A338	Alterszentrum am Bachgraben	Belastet ohne Überwachungs- und Sanierungsbedarf
	C1098	Ziegelei	Belastet ohne Überwachungs- und Sanierungsbedarf
	C2193	Ziegelei	Belastet ohne Überwachungs- und Sanierungsbedarf
	C2184	Ziegelei	Belastet ohne Überwachungs- und Sanierungsbedarf
	C2662	Ziegelei	Belastet ohne Überwachungs- und Sanierungsbedarf
	C1397	Holeereben	Belastet ohne Überwachungs- und Sanierungsbedarf
	B2435	Leimgrubenweg	Belastet ohne Überwachungs- und Sanierungsbedarf
	B936	Engihollen	Belastet ohne Überwachungs- und Sanierungsbedarf
	B937	Engihollen	Belastet ohne Überwachungs- und Sanierungsbedarf
	C1955	Schiessplatz	Belastet mit Sanierungsbedarf
	Aktuell besteht bei keiner dieser Parzellen dringlicher Handlungsbedarf, auch sind allfällige Sanierungskosten nicht bekannt.		
Eventualguthaben	Für die Jahre 2015 und 2018 haben die Gemeinden für ihre Primarlehrer und Kindergärtnerinnen Beiträge zur Beseitigung der Unterdeckung an die BLPK einbezahlt. Die Unterdeckung ist unterdessen anderweitig wieder behoben. Die einbezahlen Beiträge wurden weder an den Kanton noch an die Gemeinden zurückerstattet. Sie werden bei einer allfälligen zukünftigen Unterdeckung angerechnet.		3'698'300

20. Auflistung der privatrechtlichen Zweckbindungen

Einwohnergemeinde Allschwil		AUFLISTUNG DER PRIVATRECHTLICHEN ZWECKBINDUNGEN						
Konto	Bezeichnung	Verwendungszweck	Art der Verwendung	Zinssatz	Stand per 01.01.2021	Zunahme	Abnahme	Stand per 31.12.2021
2911	Privatrechtliche Zweckbindungen				397'445.65	1'750.00	8'128.20	391'067.45
29110	Privatrechtliche Zweckbindungen				397'445.65	1'750.00	8'128.20	391'067.45
29110.02	Legate+Erbschaften für SD Wanner/Signori	Unterstützung sozial schwacher Personen	kapitalverzehend	0	107'126.90		4'897.20	102'229.70
29110.03	Grabunterhalt / Bestattungskosten	Bestattungskosten in Härtefällen	kapitalverzehend	0	59'206.60		3'231.00	55'975.60
29110.06	Betriebsvermögen Freizeithaus	Betrieb Freizeithaus	kapitalverzehend	0	231'112.15	1'750.00		232'862.15

21. Auflistung der Gemeindebeteiligungen

Einwohnergemeinde Allschwil		AUFLISTUNG DER GEMEINDEBETEILIGUNGEN									
Name	Rechtsform	Zweck/Tätigkeit	Kapital	Anteil der Gemeinde		Bilanzkonto	Anschaffungswert des Anteils	Buchwert per 31.12.2021	Haftungsumfang	Vertreter der Gemeinde	
				Kapital	Stimmen						
Total							20'000	20'000			
Stiftung Alterszentrum Am Bachgraben Allschwil/Schönenbuch	Stiftung	Alters- und Pflegeheim / Alterswohnungen	1'290'072	-	43%		-	-	Keine Haftung	Stiftungsrat: Franz Vogt Michel Pompanin Corinne Probst-Gadola	
Stiftung Geschwister Butz Lierten	Stiftung	Klassische Stiftung	10'304'686	-	33%		-	-	Keine Haftung	Stiftungsrat: Robert Vogt	
Stiftung für sozialen Wohnungsbau Allschwil	Stiftung	Förderung des sozialen Wohnungsbaus in Allschwil	753'422	-	33%		-	-	Keine Haftung	Stiftungsrat: Robert Vogt Lea van der Merwe Christian Alt	
Stiftung Tagesheime Allschwil	Stiftung	Betrieb von Tagesheimen in Allschwil	158'712	-	33%		-	-	Keine Haftung	Stiftungsrat: Silvia Stucki (Robert Vogt) Sylvia Grosjean Steven Bleuler	
EBM (Genossenschaft Elektra Birseck)	Genossenschaft	Energieversorgung	1'369'083'000	-	0%		-	-	Keine Haftung	Philippe Hofmann	
Hardwasser AG	Aktiengesellschaft	Trink- und Brauchwasserversorgung	5'000'000	20'000	0%	14541	20'000	20'000	Keine Haftung	Delegierte: Philippe Hofmann Andreas Bammatter	
Stiftung Schweizerische Schule für Blindenführhunde	Stiftung	Zucht und Ausbildung von Blindenführhunden	keine Angaben vorhanden		8%				Keine Haftung	Stiftungsrat: Nicole Nüssli-Kaiser	
LV Lokalzeitungen Verlags AG	Aktiengesellschaft	Druckerzeugnisse	100'000	-	0%		-	-	Keine Haftung	Verwaltungsrat: Nicole Nüssli-Kaiser	
Bau- und Wohngenossenschaft Allschwil	Genossenschaft	Schaffung Wohnraum	keine Angaben vorhanden	-	0%				Keine Haftung	Robert Vogt	

22. Auflistung der interkommunalen Zusammenarbeit

Einwohnergemeinde Allschwil						
AUFLISTUNG DER INTERKOMMUNALEN ZUSAMMENARBEIT						
Name	Rechtsform	Zweck/Tätigkeit	Mitwirkende Gemeinden	Zahlungen im Jahr 2021	Haftungsumfang	Verteter der Gemeinde
Regionaler Führungsstab RFS	Vertrag	Katastrophen- und Nothilfeorganisation	Allschwil Schönenbuch	50'151	Solidarhaftung unbeschränkt	Philippe Hofmann Robert Vogt Nicole Nüssli-Kaiser
Gemeinsamer Bevölkerungsschutz Allschwil-Schönenbuch	Vertrag	Katastrophen- und Nothilfeorganisation	Allschwil Schönenbuch	13'861	Solidarhaftung unbeschränkt	Philippe Hofmann
Feuerwehrverbund Allschwil/Schönenbuch	Vertrag	Führung der gemeinsamen Feuerwehr	Allschwil Schönenbuch	748'914	Solidarhaftung unbeschränkt	Philippe Hofmann
Musikschule Allschwil-Schönenbuch	Vertrag	Führung der gemeinsamen Musikschule	Allschwil Schönenbuch	2'038'654	Solidarhaftung unbeschränkt	Silvia Stucki
Gemeindeverband Flugverkehr	Zweckverband	Schutz der Bevölkerung vor Fluglärm	Diverse Leimentaler Gemeinden	Keine Zahlungen, Arbeitseinsatz Verwaltungsmitarbeiter	Keine Haftung	Philippe Hofmann
Trinationaler Atomschutzverband	Zweckverband	Schutz der Bevölkerung vor Atomaren Risiken	Arlenheim, Binningen, Bottmingen, Hochwald, Oberwil, Reinach, Schön- nenbuch, Allschwil	2'108	Keine Haftung	Philippe Hofmann
Verband Basellandschaftlicher Gemeinden (VBLG)	Zweckverband	Interessengemeinschaft Basellandschaftlicher Gemeinden	Baselbieter Gemeinden	37'932	Keine Haftung	Nicole Nüssli-Kaiser Andreas Bammatter Patrick Dill
KESB Leimental	Gemeinsame Behörde	Kinder- und Erwachsenenschutz	Gemeinden Leimental Allschwil Schönenbuch	385'423	Zahlungspflicht für Leistungen gemäss Vertrag unbeschränkt	Robert Vogt
Regio Basiliensis	Verein	Regio Gesellschaft	Gemeinden Leimental Allschwil Schönenbuch	1'750	Keine Haftung	Nicole Nüssli-Kaiser
Regio TriRhena	Verein	Gemischtwirtschaftliche Plattform und Dachverband der Regio Gesellschaften	Kantone und verschiedene Gemeinden der trinationalen Agglomeration Basel	436	Keine Haftung	Nicole Nüssli-Kaiser
Region Leimental plus	Verein	Regionale Themen gemeinsam bearbeiten und politischen, strategische und visuellen Lösungsvorschläge erarbeiten.	Biel-Benken, Binningen, Bottmingen, Oberwil, Therwil, Ettingen, Schönenbuch, Allschwil	45'324	Keine Haftung	Nicole Nüssli
Spitex Betriebsverein-Allschwil - Binningen - Schönenbuch*	Verein	Kranken- und Hauspflege	Binningen, Schönenbuch, Allschwil	1'959'561	Keine Haftung	Christoph Morat
Trinationaler Eurodistrict Basel (TEB)	Verein	Entwicklung und Vertiefung der Zusammenarbeit der trinationalen Agglomeration Basel	Kantone und verschiedene Gemeinden der trinationalen Agglomeration Basel	550	Keine Haftung	Nicole Nüssli-Kaiser
Gemeindepolizei Binningen	Vereinbarung	Zusammenarbeit im Bereich Ruhe und Ordnung	Allschwil Binningen	keine Zahlungen, Arbeitseinsatz Verwaltungsmitarbeiter	Keine Haftung	Philippe Hofmann

22. Auflistung der interkommunalen Zusammenarbeit

Einwohnergemeinde Allschwil						
AUFLISTUNG DER INTERKOMMUNALEN ZUSAMMENARBEIT						
Name	Rechtsform	Zweck/Tätigkeit	Mitwirkende Gemeinden	Zahlungen im Jahr 2021	Haftungsumfang	Verteter der Gemeinde
metrobasel	Verein	Förderung Metropolitanregion Basel	Diverse Gemeinden und Unternehmen	3'000	Keine Haftung	Nicole Nüssli-Kaiser
Schutzverband der Bevölkerung um den Flughafen Basel-Mülhausen	Verband	Schutz der Bevölkerung vor Flugemissionen	7 verschiedene Gemeinden	4'000	Keine Haftung	Franz Vogt
Verkehrs- und Raumplanungskommission Leimental	Kommission	Bearbeitung Anliegen Bereich Verkehr	Diverse Leimentaler Gemeinden	-	Keine Haftung	Franz Vogt Christoph Morat
IG Umfahrungsstrasse Allschwil	Verein	Förderung der Realisierung einer Umfahrungsstrasse in Allschwil	Diverse Vertreter Gmd Allschwil und Schönenbuch	-	Keine Haftung	Franz Vogt
Konsultativkommission "Aufgabenteilung und Finanzausgleich" (KKAF)	Kommission	Gibt Empfehlungen zu Fragen des Finanzausgleichs sowie zur Aufgabenteilung zwischen Kanton und Gemeinden ab	VBLG und diverse Gemeinden	keine Zahlungen, Arbeitseinsatz Verwaltungsmitarbeiter	Keine Haftung	Franz Vogt
Fluglärmkommission beider Basel	Kommission	Anliegen bezüglich Fluglärm	Regierung BS und BL	keine Zahlungen, Arbeitseinsatz Verwaltungsmitarbeiter	Keine Haftung	Franz Vogt
Forum Flughafen - nur mit der Region	Verein	Schutz vor schädlichen Auswirkungen des Flugverkehrs	Schönenbuch	-	Keine Haftung	Philippe Hofmann
Gemeindefachverband BL (GFVBL)	Zweckverband	Berufsvereinigung Vertritt Interesse der Stadt- und Gemeindeverwaltungen des Kanton BL	Gemeinden des Kanton BL	-	Keine Haftung	Div. Mitarbeitende der Verwaltung
Versorgungsregion ABS	Vertrag	Bildung einer Versorgungsregion gemäss § 4 APG	Binningen, Schönenbuch, Allschwil	116'401	Keine Haftung	Silvia Stucki Robert Vogt

*Die Jahresrechnung der Spitex liegt noch nicht vor, daher wird der prov. Beitrag 2020 verwendet.

23. Erläuterungen des Gemeinderates

A. Erfolgsrechnung

Budgetabweichungen von 10 % und mindestens CHF 60'000 werden in der Regel begründet.

Generelle Bemerkungen

Aufgrund der nachfolgenden generellen Bemerkungen wird bei den jeweiligen Sachkonten auf eine sich wiederholende Abweichungsbegründung verzichtet. Ausgenommen davon werden einzelne Positionen erläutert, die für das bessere Verständnis notwendig sind.

Abschreibungen

Die ordentlichen Abschreibungen erfolgen nach den Vorgaben von HRM2 und sind in der Anlagebuchhaltung detailliert ausgewiesen. Die Abschreibungen werden basierend auf den erwarteten Investitionsvorhaben des laufenden Jahres für das Folgejahr berechnet. Abweichungen zwischen der effektiven Investitionstätigkeit und der erwarteten Investitionstätigkeit zum Zeitpunkt der Budgetierung führen entsprechend zu Abweichungen bei den Abschreibungen. Gesamthaft liegen die Abschreibungen 2.5 % über den Erwartungen. Auf eine Kommentierung der einzelnen Abweichungen wird verzichtet.

0 Allgemeine Verwaltung

0110 Legislative

0110.3000 Behörden und Kommissionen

Im Jahr 2021 wurden zwei Einwohnerratssitzungen abgesagt. Zudem verzeichnete die Geschäftsprüfungskommission gegenüber dem Vorjahr deutlich weniger Aktivitäten. Dadurch konnte der Aufwand für Sitzungsgelder unter Plan gehalten werden.

0220 Allgemeine Dienste

0220.3052 Pensionskassen

Die Aufwendungen für die Pensionskasse sind abhängig von der Lohnsumme, der Altersstruktur sowie den individuellen Sparplänen der Mitarbeitenden. Mit 13 % im Verhältnis zum Lohnaufwand liegen die Aufwendungen für die Pensionskasse im Rahmen des Vorjahres. Im Budget 2021 wurden Aufwendungen im Umfang von 12 % angenommen.

0220.3110 Büromöbel und -geräte

Im Rahmen des Umbaus der Einwohnerdienste und des Empfangsbereiches wurden diverse neue Büromöbel angeschafft. Diese Anschaffungen führten zur Mehrkosten gegenüber dem budgetierten Wert.

0220.3113 Hardware

Aufgrund der COVID-19-Pandemie und des steigenden Bedarfs nach flexiblen Arbeitsformen wurden diverse Sitzungszimmer der Verwaltung mit modernen Konferenzsystemen ausgestattet. Dies führte zu deutlichen Mehrkosten gegenüber Budget.

0220.3132 Honor.ext.Berater,Gutachter,Fachexp.

Im Berichtsjahr führte die Bearbeitung diverser Massnahmen aus dem Leitbild (Risikomanagement, EGovernment-Strategie) sowie die Bearbeitung der Revision des Personal- und Besoldungsreglements zu Mehrkosten gegenüber Budget. Diese Projekte wurden mit externer Unterstützung bearbeitet und konnten im Berichtsjahr vorangetrieben werden. Zudem wurde im Berichtsjahr aufgrund der zunehmenden Sensibilisierung im Bereich der IT-Security eine Prüfung durch ein externes Unternehmen durchgeführt.

0290 Verwaltungsliegenschaften

0290.3144 Unterhalt Hochbauten

Im Zusammenhang mit dem Umbau der Einwohnerdienste und des Empfangsbereiches fielen im Berichtsjahr Mehrkosten gegenüber Budget an. Aufgrund von Projektverzögerungen wurden diese Kosten im Budget nicht berücksichtigt.

1 Öffentliche Ordnung und Sicherheit

1110 Polizei

1110.3111 Apparate, Maschinen, Geräte, Fahrzeuge, Werkzeuge

Das Geschwindigkeitsmessgerät wurde aufgrund von Medienberichten und häufiger Verfahren ausserplanmässig als nicht mehr zulässig bewertet. Um die polizeilichen Aufgaben weiterhin wahrnehmen zu können, wurde ein neues Gerät angeschafft.

1400 Allgemeines Rechtswesen

1400.3111 Apparate, Maschinen, Geräte, Fahrzeuge, Werkzeuge

Nach der Vertragsauflösung hat die APG ihre eigenen Wahlplakatständer wieder eingezogen. Diese Wahlplakatständer mussten neu beschafft werden. Zum Zeitpunkt der Budgetierung war nicht klar, ob diese Wahlplakatständer neu beschafft werden müssen.

1401 Kindes- und Erwachsenenschutz

1401.3612 Entschädigung an Gemeinden und Zweckverbänden

Bei diesen Kosten handelt es sich v.a. um Kosten der KESB. Gegenüber Budget wurden deutlich mehr fallbezogene Leistungen der KESB abgerechnet. Diese konnten teilweise durch höhere Gebühreneinnahmen, Rückerstattungen und Mandatsentschädigungen kompensiert werden, welche auf dem Konto 1401.4210 verbucht werden.

1401.4210 Gebühren für Amtshandlungen

Siehe dazu 1401.3612

1622 Verbund Zivilschutz (Kopfgemeinde)

1622.3910 Interne Verrechnung von Dienstleistungen

Auf eine interne Verrechnung von Personalkosten konnte im Berichtsjahr verzichtet werden, da diese Kosten bereits direkt aus der Lohnbuchhaltung (siehe Kostenart 3010) korrekt belastet wurden.

2 Bildung

2120 Primarschule

2120.3171 Exkursionen, Schulreisen und Lager

Aufgrund der COVID-19-Pandemie waren viele Ausflüge und Exkursionen nicht möglich. Lager waren nicht erlaubt und die Fasnacht hat nicht stattgefunden. Dies führte zu einer massiven Kostenüberschreitung.

2120.4260 Rückerstattungen und Kostenbeteiligungen Dritter
Hierbei handelt es sich um Rückerstattungen von Sozialversicherungen aufgrund von Abwesenheiten. Diese sind im Berichtsjahr deutlich höher als erwartet ausgefallen und lassen sich nur bedingt auf Erfahrungswerten budgetieren.

2170 Schulliegenschaften

2170.3120 Ver- und Entsorgung
Die Kosten für Ver- und Entsorgungen beinhalten hauptsächlich Kosten für Energie und Heizmaterialien und können je nach Stärke der Wintermonate stark schwanken. Im Berichtsjahr wurden deutlich weniger Tage mit Minustemperaturen verzeichnet was zu tieferen Kosten als erwartet geführt hat.

2170.3144 Unterhalt Hochbauten
Durch den Anschluss an die Energiezentrale Neuallschwil fielen im Berichtsjahr Mehrkosten an. Zudem musste der Velounterstand bei der Musikschule unerwarteterweise ersetzt werden.

2170.4472 Benützungsgebühren Liegenschaften Verwaltungsvermögen
Aufgrund pandemiebedingter Schliessungen wurden zahlreiche Events und Anlässe nicht durchgeführt. Zusätzlich reduzierte die geringere Nutzung der Turnhallen durch das Hochbauamt des Kantons Basel-Landschaft (Sekundarschulen) die Mieteinnahmen für die Gemeinde. Dadurch wurden deutlich weniger Einnahmen für die Nutzung der Schulliegenschaften realisiert.

2182 Tagesschule

2182.3010 Löhne des Verwaltungs- und Betriebspersonals
Aufgrund von pandemiebedingten Abwesenheiten (Krankheit, Isolation und Quarantäne) musste zur Sicherstellung des Betriebes zusätzliches Springerpersonal eingesetzt werden.

2190 Schulleitung und Schulrat

2190.3020 Löhne der Lehrpersonen
Im Berichtsjahr konnte der zur Verfügung stehende Stellenetat bei der Schulleitung nicht voll besetzt werden. Dadurch wurden die budgetierten Kosten nicht ausgeschöpft.

3 Kultur, Sport, Freizeit, Kirche

3412 Hallenbad

3412.4240 Benützungsgebühren und Dienstleistungen
Durch pandemiebedingte Schliessungen des Hallenbades, konnte die Mehrheit der Schwimmkurse für Vereine und die Öffentlichkeit nicht durchgeführt werden. Dadurch wurden Mindererträge realisiert.

3422 Kinder-, Jugend-, Familienfreizeithaus

3422.3010 Löhne des Verwaltungs- und Betriebspersonals
Aufgrund von internen Stellenverschiebungen, einer im Budget nicht berücksichtigten Ausbildungsstelle und nach der Budgetphase beschlossenen Lohnanpassungen entstanden in diesem Bereich Mehrkosten gegenüber Budget.

4 Gesundheit

4210 Ambulante Krankenpflege

4210.3010 Löhne des Betriebs- und Verwaltungspersonals
Hierbei handelt es sich um Pflegekostenbeiträge an Privatpersonen, welche ihre Angehörigen pflegen. Das Budget wurde basierend auf den Werten der Rechnung 2019 mit einem leichten Wachstum berechnet. Im Berichtsjahr wurde für deutlich mehr Personen die Pflege zu Hause verordnet als erwartet.

4320 Übrige Krankheitsbekämpfung

4320.3101 Betriebs- und Verbrauchsmaterial

Im Zusammenhang mit der COVID-19-Pandemie mussten erneut zusätzliche Ausgaben für Bekämpfungsmassnahmen getätigt werden, die eine Weiterverbreitung der Epidemie verhindern. Diese wurden gemäss den Informationen des Schweizerischen Rechnungslegungsgremiums für den öffentlichen Sektor in der Funktion 4320 ausgewiesen. Es handelt sich u.a. um Desinfektionsmaterialien, Flüssigseifen, Spuckschutzvorrichtungen, Masken, etc. Zum Zeitpunkt der Budgetierung konnte nicht davon ausgegangen werden, dass diese Massnahmen für einen derart langen Zeitraum aufrechterhalten werden müssen.

4901 Versorgungsregion

4901.3612 Entschädigungen an Gemeinden und Zweckverbände

Die Fachstelle für die Versorgungsregion Allschwil – Binningen – Schönenbuch wurde im Berichtsjahr noch nicht in Betrieb genommen. Während des Jahres fielen hauptsächlich initiale Aufwendungen für den Aufbau der Fachstellen an. Da die Gemeinde Allschwil als Leitgemeinde fungiert, werden sämtliche Kosten der Versorgungsregion in der Funktion 4902 verbucht. Die Gesamtkosten werden von den drei Verbundgemeinden nach Massstab ihrer Einwohner getragen. In der Funktion 4901 verbleibt der Kostenanteil der Gemeinde Allschwil.

4902 Verbund Versorgungsregion und Informations- und Beratungsstelle (Kopfgemeinde)

4902.3158 Unterhalt immaterielle Anlagen

Siehe dazu 4901.3612

4902.4612 Entschädigungen von Gemeinden und Zweckverbänden

Siehe dazu 4901.3612

5 Soziale Sicherheit

5350 Leistungen an das Alter

5350.3637 Beiträge an private Haushalte

In der Budgetphase musste erneut die Erhöhung der Kosten für die Gemeinde aufgrund der Senkung der EL-Obergrenze abgeschätzt werden. Der Anteil der Personen, denen Zusatzbeiträge zu den Ergänzungsleistungen zustehen, wie auch die Höhen der Beiträge lagen bisher unter den Erwartungen. Dadurch wurde der Budgetwert rückwirkend betrachtet zu tief angesetzt. Dies deutet darauf hin, dass der Anteil der Selbstzahler und/oder die Vermögen entgegen den Erwartungen gesunken sind.

5451 Kinderkrippen und Kinderhorte

5451.4610 Entschädigungen vom Bund

Der Bund subventioniert die FEB-Beiträge der Gemeinden, wenn diese ihre Subventionen erhöhen. Der Kanton hat den Gemeinden im Sommer 2021 Finanzhilfen für das erste Beitragsjahr (Schuljahr 2019/20) überwiesen. Für Allschwil wurde ein provisorischer Beitrag errechnet und überwiesen. Im Rahmen einer Schlussabrechnung über alle drei Beitragsjahre hinweg wird es möglicherweise 2023 zu Korrekturen kommen.

5452 Private Tagesheime

5452.3637 Beiträge an private Haushalte

Die Stiftung Tagesheime Allschwil ist seit 1.1.2020 dem FEB-Reglement unterstellt. Zum Zeitpunkt der Erstellung des Budgets 2021 gab es zu wenig Erfahrung über die Höhe der Subventionen bei der Stiftung. Es mussten Annahmen getroffen werden. Die Annahme über die Höhe der Subventionen fiel rückblickend zu hoch aus.

5720 Sozialhilfe

5720.3511 Einlagen in Fonds des Eigenkapitals

Seit 2021 erhalten die Gemeinden eine Pauschale nach § 21 SHV für unterstützte und nicht unterstützte in der Gemeinde wohnhafte Flüchtlinge. Aus dieser Gutschrift ergibt sich jedes Quartal ein Überschuss. Dieser Überschuss wird in einen Asylfonds eingelegt (Bilanzkonto 29108).

5720.3635 Beiträge an private Unternehmungen

Coronabedingt waren insbesondere im Gastronomiebereich weniger Integrationsmassnahmen möglich. Dies führte auch im Jahr 2021 zu geringeren Kosten bei den arbeitsmarktlichen Massnahmen.

5720.4611 Entschädigungen vom Kanton

Im Jahr 2021 wurden mehr Flüchtlinge unterstützt als in der Budgetphase erwartet. Zudem fielen aufgrund der neuen Pauschale (siehe 5720.3511) höhere Entschädigungen an.

5722 Sozialhilfe Asylbereich

5722.3637 Beiträge an private Haushalte

Die Beiträge für Unterstützungsleistungen im Asylbereich (Funktion 5722 und 5730) werden quartalsweise abgerechnet. Im Vergleich zum Vorjahr sind die Unterstützungsleistungen stark angestiegen. Die Anzahl der Asylsuchenden sowie die Höhe der Unterstützungsleistungen kann nur schwer vorhergesehen werden und wurde rückblickend betrachtet deutlich zu tief budgetiert. Die höheren Ausgaben wurden teilweise durch höhere Rückerstattungen kompensiert.

5722.4611 Entschädigungen vom Kanton

Siehe dazu 5722.3637

5730 Asylwesen

5730.3637 Beiträge an private Haushalte

Siehe dazu 5722.3637

6 Verkehr

6150 Gemeindestrassen/Werkhof

6150.3130 Dienstleistungen Dritter

Die Mehrkosten gegenüber Budget sind auf den Ersatz der Poller Anlage an der Brennerstrasse und der Umrüstung der Beleuchtung beim Verbindungsweg AZB zurückzuführen.

7 Umweltschutz und Raumordnung

7201 Abwasserbeseitigung (Spezialfinanzierung)

7201.3611 Entschädigungen an Kanton

Im Jahr 2021 wurde gegenüber dem Vorjahr mehr Abwasser in die Abwasserreinigungsanlage abgeleitet. Dadurch entstanden mengenmässig begründete Mehrkosten.

7201.4510 Entnahme aus Spezialfinanzierungen

Hierbei handelt es sich um den Aufwandüberschuss der Spezialfinanzierung Abwasserbeseitigung. U.a. aufgrund der höheren Abwasserrechnung (siehe Konto 7201.3611) fiel dieser höher als erwartet aus.

7690 Übriger Umweltschutz

7690.3140 Unterhalt an Grundstücken

Im Zuge der Realisierung des Bauprojekts Wohnen Wegmatten wurde auf der Baulandparzelle eine geogene (d.h. auf natürlichem Weg entstandene) Bodenbelastung entdeckt. Die Gemeinde hat sich mit dem Investor geeinigt, einen Teil der Kosten für die Entsorgung zu übernehmen. Zudem bestand eine vertragliche Verpflichtung gegenüber der Bürgergemeinde (Areal Sturzenegger) zur teilweisen Übernahme der Sanierungskosten des belasteten Bodens. Diese Belastungen waren zum Zeitpunkt der Budgeterstellung nicht bekannt.

7900 Raumplanung

7900.3511 Einlage in Fonds des Eigenkapital

Hierbei handelt es sich um die Einlage für Infrastrukturbeiträge aus Quartierplänen in den zweckgebundenen Fonds (siehe Kommentar 7900.4390).

7900.4390 Übriger Ertrag

Der Zeitpunkt für die Rechnungsstellung bzw. die Verbuchung der Einnahmen sind stark abhängig von der Quartierplanerstellerin bzw. von der Bauherrschaft und von Privaten sowie vom Kanton Basel-Landschaft. Die Budgetierung ging vom dazumal erwarteten Verfahrensablauf aus. Aufgrund von Verzögerungen konnten die erwarteten Beiträge noch nicht realisiert werden.

9 Finanzen und Steuern

9100 Steuern aktuelles Jahr

9100.4011 Kapitalsteuern juristische Personen

Bei der Kapitalsteuer der juristischen Personen wurde festgestellt, dass der erwartete Rückgang aufgrund der Senkung des Steuersatzes infolge der Steuerreform 17 (SV17) deutlich tiefer zu erwarten ist. Die Senkung des Kapitalsteuersatzes von 2.75 Promille auf 0.55 Promille wirkt sich lediglich bei den ordentlich besteuerten Unternehmen aus. Frühere Domizil- und Holdinggesellschaften werden aufgrund der SV17 im Bereich der Kapitalsteuer leicht höher besteuert.

9101 Steuern Vorjahre

9101.3183 Tatsächlicher Forderungsverlust Steuerguthaben natürliche Personen

Hierbei handelt es sich um die tatsächlichen Forderungsverluste aus Steuerguthaben. Da gemäss HRM2 Vorjahressteuer-effekte nicht budgetiert werden dürfen, wurde dieser Betrag im Budget 2021 nicht berücksichtigt.

9101.40 Steuererträge natürliche und juristische Personen Vorjahre Siehe dazu Erläuterungen im Bericht des Gemeinderates Seite 9.

9102 Zinsendienst Steuern

9102.4403 Verzugszinsen Steuern

Hierbei handelt es sich um die Zinseinnahmen aus verspäteten Steuerzahlungen. Diese lassen sich nur annäherungsweise budgetieren und sind im Berichtsjahr höher als erwartet ausgefallen. Zum Zeitpunkt der Budgetierung wurde zudem davon ausgegangen, dass die vom Gemeinderat beschlossene temporäre Reduktion des Verzugszinses einen stärkeren Einfluss haben wird.

9300 Finanz- und Lastenausgleich

9300.3622 Ressourcenausgleich

Als Basis für den horizontalen Finanzausgleich wird der ausgewiesene Steuerertrag aus dem Vorjahr (2020) verwendet. Da der Fiskalertrag im Jahr 2020 deutlich höher als erwartet ausgefallen ist, wirkt sich dies entsprechend im höheren Finanzausgleich im Folgejahr aus.

9300.4621 Lastenabgeltungen

Grund für die Mindereinnahmen ist der geringere Beitrag aus der Lastenabgeltung Sozialhilfe. Dieser wurde gemäss Angabe des Kantons basierend auf der Finanzausgleichsverfügung des Jahres 2020 budgetiert. Die Berechnungsindikatoren bzw. der Sozialindex hat sich jedoch gegenüber den Budgetwerten verbessert. Dadurch wurde eine geringere Lastenabgeltung ausbezahlt.

9900 Finanzpolitische Reserve

9900.3894 Einlage in finanzpolitische Reserve

Siehe Bericht des Gemeinderates Seite 3.

9950 Neutrale Aufwendungen und Erträge

9950.3010 Löhne des Verwaltungs- und Betriebspersonals

Die Rückstellung für Ferien- und Gleitzeitguthaben der Mitarbeitenden konnte im Berichtsjahr um CHF 102'000 reduziert werden und widerspiegelt die Abnahme in den Stundenguthaben per 31.12.2021.

9950.3020 Löhne der Lehrpersonen

Per 31.12.2021 wurde erstmalig eine Rückstellung für das Lektionenguthaben der Lehrpersonen gebildet. Die Bildung von CHF 146'000 entspricht gleichzeitig dem Bestand per 31.12.2021.

9950.3180 Wertberichtigung auf Forderungen

Hierbei handelt es sich um die Anpassung der Wertberichtigung auf Forderungen, die nicht steuerlicher Natur sind. Diese werden gemäss den Vorgaben von HRM2 pauschal gebildet. Ältere Forderungsbestände werden einzeln wertberichtigt.

B. Investitionsrechnung

Budgetabweichungen von 10 % und mindestens CHF 60'000 werden in der Regel begründet. Zudem werden einzelne Positionen erläutert, die für das bessere Verständnis notwendig sind.

0 Allgemeine Verwaltung

0220 Allgemeine Dienste

5040.04 Umsetzung Immobilienstrategie

Im Berichtsjahr wurden in Bezug auf die Umsetzung der Immobilienstrategie vor allem Projektierungs- und Umsetzungsmassnahmen durch externe Firmen durchgeführt. Diese wurden über die laufende Rechnung (Kostenart 3132) finanziert.

5040.05 Nachrüstung Sicherheitseinrichtung

Aufgrund der fehlenden personellen Ressourcen im Jahre 2020 verzögerte sich die Umsetzung in das Berichtsjahr 2021. Im Berichtsjahr konnte die Umsetzung nachgeholt werden und der Kredit wird im Rahmen des Gesamtbudgets abgeschlossen.

5060.15 Ersatz Optimierung Back UP

Der Ersatz des Backups konnte im Jahr 2021 leicht unter dem Gesamtkredit abgeschlossen werden. Aufgrund von Projektverzögerungen und Ressourcenengpässen sowohl beim externen Dienstleister als auch in der Verwaltung konnten die letzten Arbeiten erst 2021 abgeschlossen werden. Zum Zeitpunkt der Budgetierung wurde davon ausgegangen, das Projekt 2020 abzuschliessen.

5200.08 KLIBnet Module BFZ und Scan Cockpit

Durch Ressourcenengpässe der Firma Diartis konnte das erste KlibNet-Modul leider nicht wie geplant bereits 2021 umgesetzt werden. Dieses Projekt wird nun im Q2/22 gestartet. Die Implementierung des zweiten Klibnet-Moduls ist für 2023 eingeplant.

0290 Verwaltungsliegenschaften

5040.03 GZ Umgestaltung – Vergrösserung Pausenraum

Die Bauarbeiten konnten aufgrund von Verzögerungen erst im Februar 2022 abgeschlossen werden. Der Abschluss wird im Rahmen des Gesamtkredites erwartet.

5040.04 PV Anlage Gemeindeverwaltung

Während der Planungsphase wurde festgestellt, dass die Gebäudestatik vertiefter untersucht werden musste, was zu weiteren Abklärungen bezüglich gesamter PV-Anlage führte. Die PV-Anlage wird im Budgetjahr 2022 realisiert.

5040.05 Villa Guggenheim – Ersatz Schliessanlage

Die Hauptausführung (Anschaffung und Montage der Schliessanlage) konnte per Ende 2021 abgeschlossen werden. 2022 werden noch die zusätzlichen Feinjustierungen umgesetzt.

6300.01 Bundesbeiträge PV Anlage Gemeindeverwaltung

Durch die entstandene Verzögerung in der Planungsphase des Projekts: "PV-Anlage Gemeindeverwaltung" Konto 0290.5040.04 ergibt sich analog auch eine Verschiebung der Bundesbeiträge.

1 **Öffentliche Ordnung und Sicherheit**

1501 **Feuerwehr**

5060.02 Autodrehleiter

Zum Zeitpunkt der Budgetierung erfolgte lediglich eine Annahme der möglichen Kosten. Bei der Kreditgenehmigung am 4.11.2020 konnten die konkreten Kosten vom Einwohnerrat genehmigt werden. Die Autodrehleiter wurde gemäss genehmigtem Kredit im Berichtsjahr angeschafft.

1622 **Verbund Bevölkerungsschutz (Kopfgemeinde)**

5040.01 ZSA Hagmatten Wiederinbetriebnahme

Witterungsbedingt konnten die für 2021 geplanten Arbeiten nicht ganz abgeschlossen werden. Die noch offenen Arbeiten an der ZSA erfolgen Anfang 2022.

5040.02 Auspuff Zivilschutzanlage SanHist

Der Projektstart erfolgte planmässig im Herbst 2021. Lieferengpässe beim Rohmaterial führten zu einer leichten Verzögerungen im Projektablauf.

2 **Bildung**

2120 **Primarschule**

5060.01 Mobiliar Klassenzimmer

Mit der dritten und letzten Tranche konnten in den Schulhäusern Neuallschwil und Schönenbuchstrasse die Klassenzimmer mit zeitgemäsem Mobiliar ausgestattet werden. Für die per Schuljahr 2021/22 erforderliche Teilreaktivierung des Schulhauses Gartenstrasse musste ebenfalls zeitgemässes Klassenzimmermobiliar beschafft werden. Dieses zusätzliche Mobiliar erforderte eine Erhöhung des Kredits.

2170 **Schulliegenschaften**

5040.02 Schulhaus Gartenhof, Neubau

Der Einwohnerrat hat am 20. Oktober 2021 die Abrechnung für den Neubau der Schule Gartenhof mit Sportplatzenerweiterung im Brüel genehmigt. Die im Bericht an den Einwohnerrat (ER-Geschäft 4099F) erwähnten abschliessenden Umgebungsarbeiten und die ergänzenden Informations- und Kommunikationstechnikarbeiten wurden bis Ende 2021 ausgeführt.

5040.31 Schulzentrum Neuallschwil, Aussenbereich

Das Projekt konnte entgegen der Budgetplanung 2021 bereits im Jahr 2020 grösstenteils abgeschlossen werden. Aus diesem Grund fielen im Berichtsjahr nur noch geringe Kosten an.

5040.37 Hegenheimermattweg 66; Einbau WC Anlagen im UG

Aufgrund fehlender personeller Ressourcen wurde das Projekt auf 2022 verschoben.

5040.40 Musikschule: Ersatz Fenster und Lamellenstoren

Die geplanten Investitionskosten mussten aufgrund veränderten Brandschutznormen erhöht werden. Zusätzlich wurde durch die Schulleitung bezüglich Evakuations- und Fluchtwegsignalisation eine Sondervorlage erstellt, welche erneut zusätzliche Aufwendungen/Ausführungen zur Folge hatte. Aufgrund der wiederkehrenden Anpassungen wurden die Ausführungen im Jahr 2021 sowie Anfang 2022 umgesetzt.

- 5040.41 Aussenraumgestaltung Schulhaus Schönenbuchstrasse
 Der ursprünglich definierte Perimeter zur Aussenraumgestaltung des Schulhauses Schönenbuchstrasse umfasste lediglich den oberen und mittleren Schulhausplatz. Im Zuge der Aussenraumumgestaltungsplanung wurde das Gebiet mit dem hinteren Gartenteil sowie neben dem Schulhaus um einiges vergrössert. Mit dem Entscheid zur Perimeter-Erweiterung kann die Umgestaltung des Aussenraums Schulhaus Schönenbuchstrasse mit der Spielplatzstrategie gekoppelt werden, so dass ein Spielplatz entsteht, der das Defizit im Gebiet Rosenberg auffängt. Die im Rechnungsjahr geleisteten Arbeiten zur Aufwertung des Spiel-Aussenraums der beiden Schulhäuser Schönenbuchstrasse starteten mit der Erstellung eines Allwetter- und Vorplatzes, mit der Anbringung eines neuen Klettergerüsts mit Fallschutzbelag, einer Korbschaukel und eines Basketballkorbs. Der neue Spielbereich wurde mit einem neuen Zaun inkl. einer Hecke von der Schönenbuchstrasse abgetrennt. Diese Arbeiten konnten zügig durchgeführt und abgeschlossen werden. Die Aufwertung der Bereiche Pausenplatz und Spielplatz soll im kommenden Jahr ausgeführt werden.
- 5040.42 SH Schönenbuchstrasse, zusätzlicher Schulraum, Planung
 Der Gemeinderat hat im August 2021 beschlossen, sämtliche Investitionen im Zusammenhang mit Schulbauten zu streichen resp. abzuwarten bis das Resultat der Schulraumstrategie Phase 2 vorliegt. Demzufolge wurden auch keine Planungsaktivitäten gestartet. Die Schulraumplanung Phase 2 sollte, unter Vorbehalt, im 3. Quartal 2022 abgeschlossen sein und zur Beschlussfassung vorliegen.
- 5040.44 Hegenheimermattweg, San. div. Hausanschlüsse
 Die geplanten Investitionskosten von CHF 100'000.00 im Jahr 2021 konnten aufgrund baulicher Verzögerungen der Strassen-sanierung Hegenheimermattweg erst verspätet gestartet werden. Es wurden somit erst die Untersuchungsarbeiten / Zustandsanalysen, Wasseranschluss- und Kanalreinigungsarbeiten umgesetzt. Alle restlichen benötigten Aufwendungen gemäss Resultat der Analyse werden im Jahr 2022 umgesetzt.
- 5040.47 SZ Neuallschwil, Neubau Planung
 Der Gemeinderat hat im August 2021 beschlossen, sämtliche Investitionen im Zusammenhang mit Schulbauten zu streichen resp. abzuwarten bis das Resultat der Schulraumstrategie Phase 2 vorliegt. Demzufolge wurden auch keine Planungsaktivitäten gestartet. Die Schulraumplanung Phase 2 sollte, unter Vorbehalt, im 3. Quartal 2022 abgeschlossen sein und zur Beschlussfassung vorliegen.
- 5040.48 SH Schönenbuchstr.12 Renovation Fensterläden
 Die Beauftragungen / Ausführungen dieser Aufwendungen konnten aufgrund Ressourcenmangels im Berichtsjahr nicht gestartet werden.
- 5040.49 SH Gartenstrasse – Wiederinbetriebnahme Zweite Renovationsphase
 Die geplanten Investitionsausgabe wurde aufgrund einer dringlichen Umsetzungsmassnahme für die Vollbesetzung der Schule Gartenstrasse erhöht. Alle Aufwendungen wurden somit 2021 zeitgerecht umgesetzt. Restliche Anpassungen (Velo- und Kickboardständer) werden im 1. Semester 2022 ausgeführt.

5040.50 KG Metzgersmatten Ersatzneubau Planung
Der Gemeinderat hat im August 2021 beschlossen, sämtliche Investitionen im Zusammenhang mit Schulbauten zu streichen resp. abzuwarten bis das Resultat der Schulraumstrategie Phase 2 vorliegt. Demzufolge wurden auch keine Planungsaktivitäten gestartet. Die Schulraumplanung Phase 2 sollte, unter Vorbehalt, im 3. Quartal 2022 abgeschlossen sein und zur Beschlussfassung vorliegen.

5040.51 KG Schlappenmatten Sanierung Senkung
Eine Langzeitbeobachtung der Senkungen / Rissbildungen wurde getätigt. Baustatik sowie geologische Untersuchungen wurden getätigt. Aufgrund des zurzeit stabilen Zustandes wird auf Sondierungsmassnahmen verzichtet. Die Schäden an der Liegenschaft werden im 1. Semester 2022 behoben

5040.52 Schulhaus Bettenacker, Neubau, Varianzverfahren
Der Gemeinderat hat im August 2021 beschlossen, sämtliche Investitionen im Zusammenhang mit Schulbauten zu streichen resp. abzuwarten bis das Resultat der Schulraumstrategie Phase 2 vorliegt. Demzufolge wurden auch keine Planungsaktivitäten gestartet. Die Schulraumplanung Phase 2 sollte, unter Vorbehalt, Ende im 3. Quartal 2022 abgeschlossen sein und zur Beschlussfassung vorliegen.

3 Kultur, Sport, Freizeit, Kirche

3110 Museen und Kulturförderung

5040.02 Vorprojekt Heimatmuseum und Mehrspartenhaus
Aufgrund des immer noch ausstehenden Berichtes der Kommission für Kultur und Soziales (KKS) über das weitere Vorgehen konnte keine Planung gestartet werden. Der Bericht sollte 2022 vorliegen.

3412 Hallenbad

5040.02 Hallenbad Lüftungsanlage
Aufgrund Bauverzögerung (Baustopp durch Corona) der Energiezentrale Primeo Energie AG sowie der daraus resultierenden Lieferverzögerungen konnten die Arbeiten erst im Berichtsjahr 2021 abgeschlossen werden.

5040.06 Hallenbad; Ersatz Kassenanlage und Drehkreuz
Das Drehkreuz konnte ordnungsgemäss installiert werden. Vereinzelt Nachbesserungen erfolgten im Berichtsjahr 2021. Bei der Kassenanlage bestehen noch Software- und Systemproblematiken, welche im Verlauf des 1. Semesters 2022 erledigt werden.

5040.08 Hallenbad; div. Arbeiten
Die geplanten Investitionskosten im Jahr 2021 wurden aufgrund betrieblicher Abhängigkeiten und Aufwendungskosten nicht wie geplant in zwei Etappen umgesetzt. Somit wurden alle geplanten Arbeiten im Jahre 2021 durchgeführt, um einen kürzeren Betriebsunterbruch zu ermöglichen. Trotz den Einsparungen wird der Investitionskredit um ca. CHF 40'000.00 überschritten. Diese Überschreitung basiert auf den unvorhersehbaren Mehrkosten bei der Hydrophobierung der Betondeckenstruktur sowie den zahlreichen Sanierungsaufwendungen für den Rückbau und die Versiegelung der ehemaligen Eisendeckenkonstruktion. Aufgrund des kantonalen Energierückvergütungspaketes können diese Mehrkosten wieder kompensiert werden.

5040.09 Hallenbad: Salz-Elektrolyse
Die Salz-Elektrolyse konnte ordnungsgemäss umgebaut und in Betrieb genommen werden. Aufgrund von baulichen Optimierungen konnten die Installationskosten gesenkt werden. Restliche Bauanpassungen werden im 1. Semester 2022 ausgeführt.

3414 Leichtathletik- und Fussballanlagen

5030.05 Sanierung Flutlicht Feld 1. Sportanlage im Brüel
Die Projektstudie für den Austausch der Flutlichtanlage des Spielfelds 1 sowie die Ausschreibung wurden 2021 durchgeführt. Die Realisierung ist für Anfang 2022 geplant.

5040.02 Sportanlage im Brüel, Ersatz Schliessanlage
Die geplanten Investitionskosten aus dem Jahr 2020 konnten aufgrund von fehlenden Personalressourcen und Materiallieferverzögerungen des Herstellers erst 2021 umgesetzt werden. Zusätzlich mussten diverse EDV-Installationen nachgerüstet werden.

3420 Freizeit

5030.01 Wegmatten Ausführung Park
Im Frühjahr 2021 wurden im Wegmattenpark planmässig die letzten Grünflächen angesät, letzte Abschlussarbeiten ausgeführt sowie Neophyten entfernt.

5290.10 Erarbeitung Spielplatzstrategie inkl. Pilotprojekt
Basierend auf dem Freiraumkonzept wurde eine Spielplatzstrategie mit Umsetzungsfahrplan ausgearbeitet. Der Einwohnerrat hat mit Bericht vom 18. August 2021, ER-Geschäft 4576, am 3. November 2021 die Strategie zur Kenntnis genommen. Im Frühjahr 2021 wurde erkannt, dass die Umsetzung des Pilotprojekts "Plumpi" nicht im Jahr 2021 ausgeführt werden kann. Vor diesem Hintergrund wurde mit Budget 2022 ein neuer Kredit (Teil 2) für die Umsetzungsmassnahmen beantragt und der hier vorliegende Kredit wird weit unter Budget abgerechnet werden.

5290.11 Aufwertung Park Tulpenweg Planung
Der Tulpenwegpark soll wieder genutzt werden können. Der entsprechende Planungsprozess war von mehreren Aspekten abhängig, die sich verzögert haben. Es fanden unter Begleitung eines externen Büros diverse Anlässe zur Partizipation der Bevölkerung statt. Erste Aufwertungsmassnahmen wurden bereits umgesetzt.

3422 Kinder-, Jugend-, Familienfreizeithaus

5040.04 JFZH: Ersatz Holzpavillon Ausführung
Für die Ausführung des Projekts "JFZH: Ersatz Holzpavillon" wurde eine Sondervorlage erarbeitet, welche der Einwohnerrat per 15.06.2021 genehmigte. Für diese Sondervorlage mussten zusätzliche Abklärungen betreffend Erdbebensicherheit und erweiterter PV-Anlage getroffen werden. Aufgrund dessen verschoben sich die weitere Projektierung sowie die budgetierten Planungsaufwendungen für die Teilphasen Bauprojekt, Baubewilligung und Ausschreibung ins Jahr 2022.

5040.05 JFZH: Hegenheimermattweg: Sanierung Hausanschlüsse
Die geplanten Investitionskosten aus dem Jahr 2020 konnten aufgrund baulicher Verzögerungen der Strassensanierung Hegenheimermattweg erst verspätet gestartet werden. Im Berichtsjahr 2021 wurden somit erst die Untersuchungsarbeiten, Zustandsanalysen und Wasseranschlussarbeiten umgesetzt. Alle restlichen benötigten Aufwendungen gemäss Resultat der Analyse werden im Jahr 2022 ausgeführt.

4	<u>Gesundheit</u>	5010.28	<u>Neugestaltung Dorfplatz, Projektentwicklung</u> Im Jahr 2021 wurde in Zusammenarbeit mit dem Kanton Basel-Landschaft ein zweites Forum, zu dem Grundeigentümer sowie ansässige Gewerbetreibende eingeladen wurden, durchgeführt und damit der Nutzerprozess weitergeführt. Aufgrund der bereits im Jahr 2020 feststellbaren hohen Komplexität dieses Geschäfts und der damit verbundenen zeitlichen Verschiebung wurde im Frühjahr 2021 für die Ausarbeitung der interdisziplinären Machbarkeitsstudie (Verkehr und Freiraumgestaltung) ein Budget eingestellt. Der vorliegende Kredit wird weit unter Budget abgerechnet.
4210	Ambulante Krankenpflege	5010.30	<u>Öffentliche Beleuchtung «Unter der Strenghi»</u> Infolge Einsprachen gegen das private Überbauungsprojekt ist dieses Vorhaben weiterhin blockiert. Der genehmigte Kredit läuft Ende 2021 aus und wird auf das Jahr 2023 erneut budgetiert.
5460.01	<u>Darlehen Spitex</u> Hierbei handelt es sich um die jährliche Rückzahlung des zinslosen Darlehens an die Spitex ABS für die Tagesstätte Langmatten II gemäss Einwohnerratsbeschluss vom 10. Februar 2015.	5010.31	<u>Parkraumkonzept</u> Zu den bereits vorhandenen Unterlagen wurde noch der Dorf kern erfasst. Dadurch entstanden kleinere nachlaufende Ausgaben, welche nicht im Budgetjahr 2021 berücksichtigt wurden.
6	<u>Verkehr</u>		
6150	Gemeindestrassen/Werkhof		
5010.23	<u>Erneuerung Baslerstrasse</u> Die definitive Bau-Schlussabrechnung wurde erst 2021 gestellt, welche eine Differenz zur Abgrenzung auswies. Aus diesem Grund wurden im Berichtsjahr auf diesem Kredit noch Ausgaben verbucht.		
5010.24	<u>Hegenheimermattweg, Realisierung</u> Die Bauarbeiten wurden im Jahr 2021 weitgehend abgeschlossen. Bei der letzten Bauetappe resultierte erneut ein Vergabeerfolg zum Budget. Im Berichtsjahr wurde die Kostenbeteiligung des Kantons am Ausbau der kantonalen Radroute in Rechnung gestellt. Eine weitere Tranche an Bundessubventionen aus dem Agglomerationsprogramm konnte im Eingang verbucht werden.		
5010.26	<u>LV Planung Parkallee – Parc des Carrières</u> Der Kanton Basel-Landschaft hat die Parkallee als Velovorzugsroute deklariert. Diese Änderung von einer Gemeinde- in eine Velovorzugsroute hat zur Folge, dass der Kanton auch den Grossteil der finanziellen Aufwendungen übernimmt.		

- 5010.32 Strassensanierung 2019/2020
Die Strasse Am Grubenrand, Teilstrecke Holeeweg bis Herren-
gartenweg, wurde saniert. In der Ofenstrasse wurde ein Amphi-
biendurchlass erstellt. Die Deckbeläge am Muesmattweg,
Rauracherweg sowie Kurzelängeweg wurden eingebaut bzw.
ersetzt. Diverse Feldwege wurden saniert. Im Meisenweg und
Starenweg wurde ein Microsil-Belag eingebaut. In der Betten-
strasse, Teilstrecke Liegenschaft Nr. 49 bis Steinbühlallee,
wurde eine Totalsanierung durchgeführt. Im Flachenackerweg
wurde der Strassenrand saniert. Der Parkplatz der Villa Gug-
genheim wurde saniert. Im Paradiesrain 9 wurde eine Trottoir-
verlängerung erstellt. Im Weiherweg wurde eine Strasseninsel
erstellt. Die Kreditunterschreitung ist auf das Projekt Sanierung
Bettenstrasse zurückzuführen. Bei der Ausführung kam es aus
verschiedenen Gründen zu Verzögerungen und so konnte die
letzte Belagsschicht erst im Frühjahr 2021 eingebaut werden.
- 5010.36 LSP Spitzwaldstrasse, Realisierung
Bei der Vergabe der Baumeisterarbeiten wurde entschieden,
die von den Bauunternehmern ausgearbeiteten Bauprogramme
zusammen mit den Kosten und den Schlüsselpersonen zu be-
werten. Dies hat zu einem straffen Bauprogramm geführt, wel-
ches auch entsprechend umgesetzt wurde. Somit wurden im
Jahr 2021 beinahe alle Bauarbeiten bereits abgeschlossen. Die
Verstärkung des Kieskoffers hat zu Mehrkosten geführt. Der
Deckbelagsersatz erfolgt im Frühling/Sommer 2022.
- 5010.37 LSP Parkallee
Aufgrund von unvorhergesehenen Ereignissen (eine alte unbe-
kannte Wasserleitung im neuen Gemeinschaftsgraben sowie
ein tieferer Graben für die Gas- und Wasserleitung) haben sich
die Bauarbeiten für die Strassensanierung leicht verzögert.
- 5010.38 Sanierung Himmelrichweg
Zur Beschlussfassung über eine allfällige Sanierung bzw.
Nichtsanierung des Himmelrichwegs mussten zusätzliche Un-
tersuchungen und Analysen des Strassenkoffers durchgeführt
werden. Dies war zum Zeitpunkt der Budgetierung noch nicht
bekannt.
- 5010.41 Spitzwaldstrasse, Strassensanierung
Aufgrund von vertraglichen Unklarheiten zwischen der Ge-
meinde und der Bürgergemeinde Allschwil wurde das Baupro-
jekt vorübergehend zurückgestellt. Der Baustart musste
dadurch auf das Jahr 2022 verschoben werden.
- 5010.42 Schlüsselgässli, Pflasterung
Die Projektierung wurde 2020 intern realisiert und erzeugte da-
her keine Kosten. Aufgrund von Ressourcenengpässen konnte
dieses Projekt nicht im Jahr 2021 durchgeführt werden. Die Um-
setzung ist für das Jahr 2022 geplant.
- 5010.43 Anpassung Strassenraum Bachgraben
Das Gesamtmobilitäts- und Stadtraumkonzept Bachgraben
wurde aktualisiert und gleichzeitig mit dem "Strassenraum
Quartierstrassen Bachgraben" ergänzt. Dabei wurden u. a. die
bestehenden Quartierstrassen in verschiedene Kategorien
(Strassenbreiten/Spezialfälle) eingeordnet. Gemäss Landrats-
vorlage ZUBA soll eine starke Velo- und Fusswegverbindung
geplant werden. Vor diesem Hintergrund musste das Konzept
überarbeitet werden. Diese Verzögerung spiegelt sich auch in
der Rechnung wider.

- 5010.44 Strassensanierung 2021 / 2022
Die Projektierungen für die Strassensanierungen Baselmattweg (Abschnitt Baslerstrasse bis Parkallee), Dürrenmattweg (Abschnitt Baslerstrasse bis Maiengasse), Gartenstrasse (Abschnitt Baslerstrasse bis Lettenweg) sowie Hegenheimermattweg (Abschnitt Klarastrasse bis Hegenheimermattweg) sind in Ausführung. Eine Realisierung dieser Projekte wird im Laufe des Jahres 2022 stattfinden. Die Feldwege Nr. 94 und 95 wurden saniert und der Einbau des Deckbelags in der Bettenstrasse wurde ausgeführt.
- 5010.47 Obertorweg, Ersatz Deckbelag
Die Projektstudie wurde durchgeführt und die Arbeiten vergeben. In einem ersten Schritt wurden im Jahr 2021 die verschiedenen Netzwerke ersetzt, so dass die Deckschicht im Obertorweg im Frühjahr 2022 erneuert werden kann.
- 5010.48 Parkraumreglement - Umsetzung
Wegen des Zustandekommens des Referendums konnte das Konzept noch nicht umgesetzt werden. Für den Einwohnerrat wurde ein Bericht erstellt, um das Parkraumreglement mit Tempo 30 umzusetzen.
- 5010.49 Insel Fabrikstrasse
Infolge Uneinigkeit zwischen dem Kanton Basel-Landschaft und der Gemeinde Allschwil betreffend der Variante mit einem schmalen Trottoir ohne Landerwerb verzögerte sich das Projekt und es konnte nicht wie geplant im Berichtsjahr umgesetzt werden.
- 5030.02 Werterhaltungsstrategie Infrastrukturanlagen Tiefbau
Da Werterhaltungsmassnahmen bereits mit anderweitigen Werkzeugen ausreichend abgedeckt sind, hat der Gemeinderat im Laufe des Berichtsjahres diese Strategie aus den Leitbildmassnahmen gestrichen.
- 5040.02 Werkhof Fahrzeughebebühne
Das Vorprojekt sowie statische Berechnungen wurden ausgeführt. Aufgrund der erhöhten Kosten muss das weitere Vorgehen vor der Umsetzung neu geplant werden.
- 5060.19 Neubeschaffung Gabelstapler
Im Laufe des Jahres 2021 erfolgten sowohl die Ausschreibung als auch der Zuschlag für die Lieferung des Gabelstaplers. Die Lieferung sollte im März 2022 erfolgen.
- 5290.01 Tempo 30 und Begegnungszonen, Gutachten
Das für das Berichtsjahr vorgesehene Gutachten für abgekoppelte Tempo 30- und Begegnungszonen wurde auf das Folgejahr verschoben.
- 5290.03 Planungsarbeiten T-30 Quartierstrassen
Die Ausgaben wurden am 20. Januar 2021 vom Einwohnerrat via Sonderkredit genehmigt, im Budget 2022 aber nicht erfasst. Die Ausgaben verlaufen planmässig.
- 6300.01 Hegenheimermattweg Beiträge Bund
Diese Beiträge sind unter dem Konto 6150-5010.24 verbucht. Der Beitrag an Bundessubventionen ist geringer als budgetiert, da bereits im 2020 ein grösserer Betrag ausbezahlt wurde.
- 6320.01 Parkraumreglement Erträge Fonds
Wegen des Zustandekommens des Referendums konnte das Konzept noch nicht umgesetzt werden. Für den Einwohnerrat wurde ein Bericht erstellt, um das Parkraumreglement mit Tempo 30 umzusetzen.

- 7 Umweltschutz und Raumordnung**
- 7101 Wasserversorgung (Spezialfinanzierung)**
- 5030.08 Wasserleitungserneuerung Baslerstrasse, 2. und 3. Etappe
Die definitive Bau-Schlussabrechnung wurde erst 2021 gestellt, welche eine Differenz zur Abgrenzung auswies. Aus diesem Grund wurden im Berichtsjahr auf diesem Kredit noch Ausgaben verbucht.
- 5030.12 Netzerneuerungen 2019/2020
In den Strassen Feldstrasse (Teilstrecke Fabrikstrasse bis Lilienstrasse), Lindenstrasse, Neuweilerstrasse (Teilstrecke Dorfplatz bis Schlüsselgässli) sowie Chleichinderschuelgässli, Bettenstrasse (Teilstrecke Baslerstrasse bis Liegenschaft Nr. 17), wurden die Wasserleitungen ersetzt. Aufgrund von Projektverzögerungen konnten einzelne Abschnitte erst im Berichtsjahr 2021 realisiert werden.
- 5030.13 Hegenheimermattweg WL, 1. Etappe
Die Arbeiten an der 1. Etappe wurden Ende 2020 abgeschlossen. Die im Jahr 2021 gestellte Unternehmer-Schlussrechnung fiel deutlich tiefer aus als noch im ursprünglichen Budgetprozess für das Jahr 2021 angenommen.
- 5030.14 Wasserleitungsersatz Oberwilerstrasse
Infolge einer ausstehenden Dienstbarkeit, blockiert durch eine rechtliche Auseinandersetzung, ist dieses Vorhaben in der "Warteschleife".
- 5030.15 WL-Verbindung «Unter der Strengi»
Aufgrund von Einsprachen gegen das private Überbauungsprojekt ist dieses Vorhaben weiterhin blockiert. Entsprechend konnten keine Ausgaben getätigt werden.
- 5030.17 Netzerneuerung 2021/2022
Die Projektierung für den Ersatz der Wasserleitung Obertorweg, Judengässli, Rieschweg und Turnerstrasse wurde ausgeführt. Die Projektierung des Ersatzes der Wasserleitungen im Dürrenmattweg, Baselmattweg und in der Gartenstrasse sind im Gange. Die Arbeitsvergabe sowie die Realisierung werden im Jahr 2022 stattfinden.
- 5030.18 Hegenheimermattweg, WL Etappe 2
Durch den Vergabeerfolg und die Überlappung zur 1. Etappe fielen die Ausgaben geringer als budgetiert aus.
- 5030.19 Spitzwaldstrasse, Ersatz WL
Aufgrund von vertraglichen Unklarheiten zwischen der Gemeinde und der Bürgergemeinde Allschwil wurde das Bauprojekt vorübergehend zurückgestellt. Der Baustart musste dadurch auf das Jahr 2022 verschoben werden.
- 5030.20 Parkallee, Ersatz Wasserleitung
Die Verlegung der neuen Wasserleitung wurde zur Optimierung des Bauablaufs den Strassenbauarbeiten vorgezogen und somit bereits im Jahr 2021 ausgeführt.
- 5030.21 Ersatz Transportleitung DN 400
Die angefallenen Ausgaben beziehen sich auf den Machbarkeitsbericht des Projektes sowie die Erstellung eines Kostenvoranschlages durch das Ingenieurbüro Emch+Berger. Der nächste Schritt wird die Erstellung einer Sondervorlage zu Händen des Einwohnerrats im Frühling 2022 sein.
- 5030.22 Engehollenweg, Ersatz WL
Infolge des durch Einsprachen verzögerten Strassenprojektes wurden im Betriebsjahr 2021 noch keine Leistungen zur Planung des Wasserleitungersatzes erbracht.

- 5060.02 Ersatz Lieferwagen mit Ladekran
Anfang des Jahres 2020 erfolgten sowohl die Ausschreibung als auch der Zuschlag für die Lieferung des Lieferwagens. Der Lieferwagen wurde Mitte Jahr 2021 ausgeliefert. Die Unterschreitung ist auf die niedrigen Beschaffungskosten und auf die hohe Rücknahmevergütung des alten Lieferwagens zurückzuführen.
- 7201 Abwasserbeseitigung (Spezialfinanzierung)**
- 5030.12 Kanalersatz Oberwilerstrasse 2. Etappe
Infolge einer ausstehenden Dienstbarkeit, blockiert durch eine rechtliche Auseinandersetzung, ist dieses Vorhaben in der "Warteschleife".
- 5030.15 Kanal-TV-Untersuchungen Gesamtnetz
Durch den erzielten Vergabeerfolg waren die Ausgaben günstiger als budgetiert.
- 5030.16 Kanalsanierung Baslerstrasse
Infolge der Pandemie (Sistierung Grundeigentümersammlungen) mussten die vorgesehenen Leistungen zurückgestellt werden.
- 5030.18 Kanalsanierungen und -erweiterungen 2021/2022
Infolge der wegen der Pandemie ausgesetzten Grundeigentümersammlungen konnte der vorgesehene Umfang an Leitungslängen weder geplant noch ausgeführt werden. Ebenso ist der Kanalanschluss "Unter der Strengi" durch Einsprachen gegen das private Überbauungsprojekt weiterhin blockiert.
- 5030.19 Kanalsanierung Baslerstrasse (Grabenring - Klarastr.)
Aus Ressourcengründen konnten keine Leistungen erbracht werden.
- 5030.20 Engehollenweg Sauberwasserleitung
Infolge des durch Einsprachen verzögerten Strassenprojekts wurden im Betriebsjahr 2021 noch keine Leistungen zur Planung der Sauberwasserleitung erbracht.
- 7301 Abfallbeseitigung (Spezialfinanzierung)**
- 5040.04 Wertstoffsammelstelle Allschwil Dorf
Für die Sammelstelle wurden eine Standortevaluation und eine Befragung durchgeführt. Vor der Festlegung des definitiven Standorts bedarf es der Koordination mit anderen Projekten. Aus diesem Grund konnte das Projekt nicht wie geplant durchgeführt werden.
- 5040.05 Wertstoffsammelstelle Lindenplatz
Die Allschwiler Bevölkerung hat die Neugestaltung Lindenplatz im September 2020 abgelehnt. Von diesem Entscheid war auch die geplante unterirdische Sammelstelle Lindenplatz betroffen, die im Projekt Neugestaltung Lindenplatz integriert war. Dieser Kredit wurde deshalb mit Null abgerechnet und mit Budget 2022 neu beantragt.
- 7690 Übriger Umweltschutz**
- 5060.01 Ersatzbeschaffung Toilettenwagen
Anfang des Jahres 2021 erfolgten sowohl die Ausschreibung als auch der Zuschlag für die Lieferung von zwei Toilettenwagen (ein Toilettenwagen für Damen/Herren und ein Toilettenwagen für Behinderte). Der Toilettenwagen Damen/Herren wurde Mitte Jahr 2021 ausgeliefert. Der Toilettenwagen für Behinderte wird im Sommer 2022 ausgeliefert.

7710 Friedhof und Bestattung

5060.02 Ersatz Hoftrack

Der im Jahr 2020 beschaffte Hoftrack wurde für Fahrten auf Rasen nachbereift. Dadurch entstanden nachlaufende Kosten, welche nicht im Budget berücksichtigt wurden.

5290.01 Friedhofkonzept, Planung (1. Etappe)

Das Projekt: «Neues Friedhofskonzept, Realisierung» wurde durch den Gemeinderat im August 2021 aus dem Investitionsplan 2022 – 2026 genommen resp. auf 2027 ff verschoben. Ein Planungsstart für das Projekt: «Friedhofkonzept, Planung (1.Etappe)» machte zu diesem Zeitpunkt keinen Sinn.

7900 Raumplanung

5290.09 Revision der Zonenvorschrift Siedlung

Im Rechnungsjahr konnten die Planungsarbeiten nach öffentlichem Beschaffungsgesetz des Kantons Basel-Landschaft an die ARGE Urbanista AG, mrs partner AG und STEINMANN Ingenieure und Planer AG vergeben werden. Mit den Planungsarbeiten (Projektorganisation, Zeitplan und Beteiligungskonzept) wurde unverzüglich begonnen, so dass in der zweiten Hälfte 2021 eine Auftaktveranstaltung "Informieren & Fragen" durchgeführt werden konnte. Auch diese Planung ist hoch komplex und wurde zusätzlich durch die Covid-19-Situation beeinträchtigt, so dass die im Frühjahr 2020 vorgesehenen Ausgaben aus zeitlichen Gründen weit unter Budget abgerechnet werden müssen.

5290.11 Ortskern – Räumliches Entwicklungskonzept

Dieses Projekt musste infolge Ressourcenmangels ins Jahr 2022 verschoben werden.

9 Finanzen und Steuern

9630 Liegenschaften des Finanzvermögens

5040.03 MFH Dorfplatz Nr. 3: Renovation Boiler

Das Vorprojekt wurde gestartet. Aufgrund der Gesamtsanierung Liegenschaft Dorfplatz 3 wurde der Boiler- und Heizungsersatz ins Vorprojekt Gesamtsanierung integriert. Aus diesem Grund wurden auf diesem Kredit noch keine Ausgaben getätigt.