



RECHNUNG 2025

Einwohnergemeinde Allschwil

ER-Geschäft Nr. 4821

INHALTSVERZEICHNIS

	<u>Seiten</u>
1. Erläuterungen zur Rechnungslegung öffentlicher Haushalte	1 – 2
2. Bericht des Gemeinderates an den Einwohnerrat	2 – 16
3. Auflistung der Finanzkennzahlen	17
4. Ergebnisübersicht	18
5. Zusammenzug der Erfolgsrechnung nach Funktionen	19
6. Zusammenzug der Erfolgsrechnung nach Arten	20 – 27
7. Funktional gegliederte Detailerfolgsrechnung (Konti mit einem * werden unter Kapitel 22 erläutert)	28 – 66
8. Zusammenzug der Investitionsrechnung nach Funktionen	67
9. Zusammenzug der Investitionsrechnung nach Arten	68
10. Funktional gegliederte Detailinvestitionsrechnung	69 – 73
11. Zusammenzug der Bilanz	74
12. Detaildarstellung der Bilanz	75 – 81
13. Auflistung der Investitionen ins Verwaltungsvermögen	82 – 87
14. Auszug aus der Anlagebuchhaltung des Verwaltungsvermögens	88 – 96
15. Auflistung der Anlagen des Finanzvermögens	97 – 98
16. Auflistung der kurz- und langfristigen Finanzverbindlichkeiten	99
17. Auflistung der Rückstellungen	100
18. Auflistung der Eventualverpflichtungen und -guthaben	101
19. Auflistung der privatrechtlichen Zweckbindungen	102
20. Auflistung der Gemeindebeteiligungen	103
21. Auflistung der interkommunalen Zusammenarbeit	104 – 105
22. Erläuterungen des Gemeinderates zu Budgetabweichungen und zur Investitionsrechnung	106 – 121

Alle Beträge in CHF (Ausnahmen erwähnt)

Bildquelle: Raphael Alù

1. Erläuterungen zur Rechnungslegung öffentlicher Haushalte

Die folgenden Erklärungen dienen zum besseren Verständnis der Gemeinderechnung.

Die Rechnungslegung der Baselbieter Einwohnergemeinden orientiert sich am Harmonisierten Rechnungslegungsmodell 2 (HRM2) der Schweizerischen Finanzdirektorenkonferenz (§ 165 Abs. 2 des Gemeindegesetzes).

Erfolgsrechnung

Die Erfolgsrechnung entspricht im Wesentlichen der Erfolgsrechnung aus der Privatwirtschaft. Sie enthält den laufenden Aufwand und Ertrag eines Kalenderjahres. Die Differenz zwischen Aufwand und Ertrag entspricht dem Saldo (Aufwandüberschuss = Verlust; Ertragsüberschuss = Gewinn). Bei der Budgetierung bildet die Entwicklung des Saldos eines der wesentlichen Elemente für die Festlegung des Steuerfusses.

Investitionsrechnung

Der wesentlichste Unterschied zur Rechnungslegung eines Privatunternehmens ist die zusätzlich geführte Investitionsrechnung. Die Investitionsrechnung umfasst die Ausgaben und Einnahmen für Sachwerte, die der öffentlichen Aufgabenerfüllung dienen und mehrjährig genutzt werden können (Verwaltungsvermögen). Ausgaben erfolgen für den Erwerb, die Erstellung oder die Sanierung von Verwaltungsvermögen. Einnahmen resultieren aus der Veräusserung von Verwaltungsvermögen, Überträgen vom Verwaltungs- ins Finanzvermögen oder aus Beiträgen Dritter (Bsp. Anwänderbeiträge). Die Nettoinvestitionen sind als Verwaltungsvermögen zu aktivieren. Sie unterliegen anschliessend der Abschreibungspflicht.

Bilanz

Die Bilanz zeigt die Vermögens- und Schuldenstruktur der Gemeinde zum Jahresbeginn und zum Jahresende. Sie umfasst die Aktiven (Finanz- und Verwaltungsvermögen) und Passiven (Fremd- und Eigenkapital).

Abschreibungen

Mittels Abschreibung wird der Entwertung getätigter Investitionen Rechnung getragen und es wird eine angemessene Selbstfinanzierung (Cash-flow) der Gemeinde sichergestellt. Jede Anlage des Verwaltungsvermögens wird einer bestimmten Anlagekategorie zugeteilt und über die festgelegte (kategorisierte) Nutzungsdauer hinweg linear abgeschrieben (planmässige Abschreibungen). Wird festgestellt, dass eine Anlage weniger lang als ihre kategorisierte Nutzungsdauer genutzt werden kann, muss die Nutzungsdauer verkürzt werden und es sind zusätzlich zu den planmässigen ebenfalls ausserplanmässige Abschreibungen zu tätigen. Diese ausserplanmässigen Abschreibungen stellen sicher, dass die Anlage bei Erreichen der (verkürzten) Nutzungsdauer vollständig abgeschrieben ist. Für Investitionen, die vor Inkrafttreten von HRM2 (d.h. vor dem 1.1.2014) getätigt wurden, gelten gemäss der Übergangsregelung sogenannte fixdegressive Abschreibungssätze.

Allgemeiner Haushalt

Dieser umfasst alle über allgemeine Steuern (und nicht zweckgebundene Gebühren) zu deckenden Aufgabenbereiche des Gemeinwesens: Die Summe dieser Aufwand- und Ertragsposten in der Erfolgsrechnung macht das Jahresergebnis aus, das bei einem positiven Saldo das Eigenkapital der Gemeinde erhöht bzw. bei einem negativen Saldo vermindert.

Spezialfinanzierungen

Die Spezialfinanzierungen sind diejenigen Bereiche im Aufgabenspektrum der Gemeinde, die verursachergerecht durch separate Gebühren finanziert werden müssen (nicht durch Steuern). Von Gesetzes wegen sind als Spezialfinanzierungen die Wasserversorgung (Funktion 7101), die Abwasserbeseitigung (7201) sowie die Abfallbeseitigung (7301) zu führen. Weitere Spezialfinanzierungen kann die Gemeinde selbst auf der Grundlage eines Reglements bestimmen (z.B. Antennenanlage). Verwaltungsinterne Leistungen sind als interne Verrechnungen auszuweisen, wenn sie für oder durch Spezialfinanzierungen erfolgen.

Um die Querfinanzierung dieser Bereiche durch allgemeine Steuermittel zu verhindern, werden die entsprechenden Funktionen im Rahmen des Rechnungsabschlusses «neutralisiert» und ihr Saldo wird mit dem Kapitalkonto der jeweiligen Spezialfinanzierung verrechnet. Aufwand und Ertrag der Spezialfinanzierung sind damit gleich hoch, die Funktionen der Spezialfinanzierungen sind saldoneutral. Das Gesamtergebnis der Rechnung ist deshalb gleich dem Ergebnis des allgemeinen Haushalts.

2. Bericht des Gemeinderates an den Einwohnerrat

vom 25. März 2026 zum ER-Geschäft Nr. 4821



Ergebnis der Rechnung 2025 / Gesamtüberblick

Die Gemeinde Allschwil schliesst das Geschäftsjahr 2025 mit einem ausgewiesenen Ertragsüberschuss von CHF 180'913 ab. Dieses Ergebnis berücksichtigt eine freiwillige Einlage in die finanzpolitische Reserve von 2,0 Mio. CHF.

Die Nettoinvestitionen belaufen sich auf CHF 7'251'233 und liegen damit CHF 6'493'269 unterhalb des budgetierten Betrags von CHF 13'744'502.

(in CHF)	Rechnung 2025	Budget 2025	Rechnung 2024
Total Ertrag	147'494'251	141'432'312	171'596'333
Total Aufwand	147'313'338	146'688'180	171'038'808
Ergebnis Erfolgsrechnung	180'913	-5'255'868	557'525
Total Investitionsausgaben	7'834'024	14'506'530	10'056'876
Total Investitionseinnahmen	582'791	762'028	1'533'822
Nettoinvestitionen	7'251'233	13'744'502	8'523'054

Finanzpolitische Reserve

Seit dem Rechnungsjahr 2019 dürfen finanzpolitische Reserven gebildet werden. Mit der finanzpolitischen Reserve soll die finanzpolitische Steuerung der Gemeinden erleichtert werden, d.h. es soll in guten Zeiten eine finanzielle Reserve gebildet werden können, von der in schlechten Zeiten gezehrt werden kann. Neben dem ordentlichen Bilanzüberschuss (Eigenkapital) können die Gemeinden somit eine zweite Reserve bilden. Im Gegensatz zum ordentlichen Bilanzüberschuss erfolgt bei der finanzpolitischen Reserve deren Bildung oder Erhöhung bereits vor dem eigentlichen Abschluss, indem buchhalterisch eine Einlage gebucht wird. Somit kann mit der Einlage in die finanzpolitische Reserve bzw. mit einer Entnahme das ausgewiesene Jahresergebnis verschlechtert bzw. verbessert werden.

Eine Einlage in die finanzpolitische Reserve darf nur im Umfang des Ertragsüberschusses der Jahresrechnung gebildet werden und wird vom Einwohnerrat beim Rechnungsabschluss beschlossen (§ 24a Abs. 2 GRV). Die Einlage in die finanzpolitische Reserve wird aber nicht separat traktandiert. Sie wird zusammen mit der Genehmigung der Jahresrechnung beschlossen.

Die finanzpolitische Reserve wird mit der Zuweisung von 2,0 Mio. CHF auf 106,0 Mio. CHF erhöht.

Finanzpolitische Ziele

Abgeleitet aus dem Leitbild der Gemeinde Allschwil hat der Gemeinderat finanzpolitische Ziele definiert. Sowohl im Budget als auch im Finanzplan verfolgt der Gemeinderat das Ziel, den Finanzhaushalt der Gemeinde im Rahmen dieser finanzpolitischen Ziele zu steuern. Für die Berichterstattung zur Rechnung sollen die definierten Ziele den effektiv erreichten Werten gegenübergestellt werden.

Finanzpolitische Ziele	Ziel	31.12.2025	31.12.2024
Nettoverschuldungsquotient	< 100%	-30% ✓	-25% ✓
Bilanzüberschussquotient	> 45%	114% ✓	93% ✓
Investitionsanteil	> 10%	5% ✗	7% ✗
Eigenkapital Spezialfinanzierungen	> CHF 0		
Wasserversorgung		11'424'616 ✓	11'115'076 ✓
Abwasserbeseitigung		5'117'105 ✓	6'308'878 ✓
Abfallbeseitigung		114'970 ✓	466'397 ✓

Im Berichtsjahr konnten lediglich 54 % der Investitionen realisiert werden. Dies führt dazu, dass, wie bereits im Vorjahr, der angestrebte Investitionsanteil nicht erreicht werden konnte. Die übrigen finanzpolitischen Ziele konnten im Berichtsjahr 2025 erreicht und verbessert werden.

Im Durchschnitt der letzten fünf Jahre liegt der Investitionsanteil bei 8 % und somit unterhalb der Zielvorgabe. Aufgrund des hohen zukünftigen Investitionsbedarfs der Gemeinde sollte der Investitionsanteil in den nächsten Jahren wieder steigen. Der Gemeinderat hat die Geschäftsleitung angehalten, bei der nächsten Budgetierungsphase die Realisierbarkeit der ins Budget gestellten Gelder stärker in den Fokus zu nehmen.

Obwohl noch innerhalb des Zielwertes, zeigt das Eigenkapital der Spezialfinanzierung Abfallbeseitigung einen kritischen Wert an. Im Berichtsjahr 2025 wurde ein Aufwandüberschuss von CHF 351'427 verbucht. Entsprechend muss die Ertragslage dieser Spezialfinanzierung verbessert werden, um das Eigenkapital im positiven Bereich zu halten.

Die vorstehenden Finanzkennzahlen werden wie folgt berechnet:

Kennzahl	Berechnung
Nettoverschuldungsquotient	$(\text{Fremdkapital} - \text{Finanzvermögen}) \div \text{Fiskalertrag} \times 100$
Bilanzüberschussquotient	$(\text{Bilanzüberschuss} + \text{finanzpol. Reserve}) \div \text{Fiskalertrag} \times 100$
Investitionsanteil	$\text{Bruttoinvestitionen} \div \text{Gesamtausgaben} \times 100$

Für weitere Erläuterungen zu den Finanzkennzahlen wird auf Kapitel 16 des Finanzhandbuchs der Baselbieter Einwohnergemeinden verwiesen.

Erfolgsrechnung

Ohne die Einlage in die finanzpolitische Reserve im Umfang von 2,0 Mio. CHF hätte die Jahresrechnung 2025 mit einem Gewinn von 2,2 Mio. CHF abgeschlossen. **Dies ist ein um 7,4 Mio. CHF besseres Ergebnis als budgetiert.** Diese erfreuliche Abweichung gegenüber dem Budget ist im Wesentlichen in Mehrerträgen beim Fiskalertrag begründet, der teilweise durch höhere Transferaufwendungen kompensiert wurde.

Die Steuererträge des laufenden Jahres 2025 sind mit 105,1 Mio. CHF um 8,6 Mio. CHF bzw. 8,9 % höher als budgetiert. Grund dafür ist, dass gegenüber Budget deutliche Mehreinnahmen bei der Ertragssteuer der juristischen Personen erwartet werden. Zudem tragen die Steuererträge aus den Vorjahren dieses Jahr erneut zu den Mehrerträgen bei. Aus heutiger Sicht waren die Schätzungen der letzten Steuerabschlüsse v.a. bei den natürlichen Personen zu tief; daraus resultieren im Jahr 2025 nicht budgetierte Vorjahressteuereinnahmen von 2,7 Mio. CHF.

Obwohl die Steuererträge aus den Vorjahren deutlich tiefer als in den vergangenen Jahren ausgefallen sind, zeigt sich erneut, dass sich die Einschätzung der Steuererträge für Allschwil als sehr schwierig erweist. Allschwil ist in den letzten Jahren stark gewachsen. Aufgrund der Umsetzung der SV17 sowie der OECD-Mindestbesteuerung waren die Steuerertragsschätzungen mit zusätzlichen Unsicherheiten behaftet. Kombiniert mit den sehr volatilen Ergebnissen der juristischen Personen ist die korrekte Einschätzung der Erträge sehr komplex.

Die Schätzung des Steuerabschlusses erfolgt auf Basis der letzten definitiven Veranlagung; diese kann insbesondere bei guten Steuerzahlenden mehrere Jahre zurückliegen. Für Details zu den Steuererträgen siehe Seite 9.

Betrachtet man die Kostenseite der Rechnung 2025 und klammert dabei die Einlage in die finanzpolitische Reserve von 2,0 Mio. CHF aus, weist die Rechnung total Aufwendungen von 145,3 Mio. CHF gegenüber

Budget von 146,7 Mio. CHF aus. Dies ist eine Kostenabweichung von 1,4 Mio. CHF bzw. 0,9 %.

Die Abweichungen werden im Teil «Erfolgsrechnung nach Artengliederung» ab Seite 7 näher erläutert.



Investitionsrechnung

Die Nettoinvestitionen im Jahr 2025 belaufen sich auf CHF 7'251'233 gegenüber budgetierten Nettoinvestitionen von CHF 13'744'502. Somit liegen die Nettoinvestitionen CHF 6'493'269 bzw. 47 % unterhalb des budgetierten Werts. Die Abweichung ist hauptsächlich auf folgende Investitionsprojekte bzw. Funktionen zurückzuführen:

7101 – Spezialfinanzierung Wasserversorgung

Im Bereich der Netzerneuerung, beim Ersatz der Graugussleitungen sowie beim Ersatz Wasserleitungen am Hegenheimerweg wurden im Berichtsjahr weniger Investitionen als erwartet getätigt.

6150 - Gemeindestrassen/Werkhof

Die Umsetzung der Einführung von Tempo 30 hat sich im Berichtsjahr weiter verzögert und wird Anfang 2026 gestartet. Ebenfalls verzögerten sich die Arbeiten bei der Strassensanierung der Hagmatt- und Gewerbestrasse. Zudem konnte infolge der fehlenden kantonalen Bewilligung die Sanierung der Brücken nicht wie geplant ausgeführt werden.

2170 – Schulliegenschaften

Durch die noch ausstehende Erarbeitung einer Sondervorlage zur Umrüstung der LED-Leuchten verzögert sich die Umsetzung dieser Arbeiten. Zudem verzögerten sich die Planungsarbeiten für die Phase 1 der Schulraumplanung.

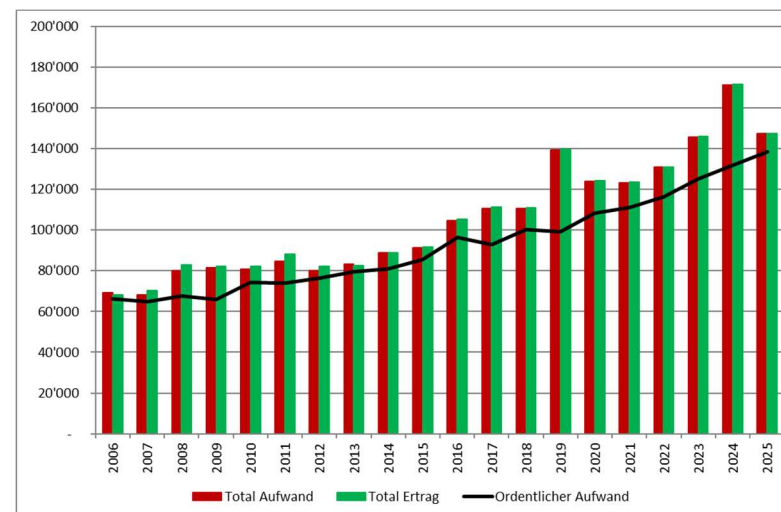
In Kapitel 22. «Erläuterungen des Gemeinderates» werden die getätigten Investitionen nach der funktionalen Gliederung einzeln erläutert.

Entwicklung der Ergebnisse 2006-2025

(in TCHF)

Jahr	Ordentlicher Aufwand	Abschr. *	Total Aufwand	Ertrag	Ergebnis
2006	66'099	3'090	69'189	68'127	-1'061
2007	64'884	3'424	68'308	70'121	+1'813
2008	67'684	12'516	80'200	82'744	+2'544
2009	66'068	15'394	81'462	82'147	+685
2010	74'273	6'529	80'802	82'229	+1'427
2011	73'890	10'790	84'680	88'300	+3'620
2012	76'576	3'426	80'002	82'279	+2'277
2013	79'419	3'868	83'287	82'542	-745
2014	81'075	7'932	89'007	89'007	-
2015	85'585	5'832	91'417	91'739	+322
2016	96'269	8'369	104'638	105'131	+493
2017	92'749	17'980	110'729	111'270	+541
2018	100'178	10'397	110'575	110'960	+385
2019	99'285	39'882	139'166	139'516	+350
2020	108'280	15'483	123'763	124'083	+320
2021	110'936	12'212	123'149	123'510	+362
2022	116'223	14'792	131'015	131'050	+35
2023	124'924	20'702	145'625	146'081	+455
2024	131'687	39'352	171'039	171'596	+558
2025	138'548	8'765	147'313	147'494	+181

* Abschreibungen inkl. Aufwand Vorfinanzierungen und Einlage in die finanzpolitische Reserve



Bilanz per 31.12.2025

Bilanz		31.12.2025	31.12.2024	Veränderung
Aktiven		216'331'591	241'554'571	-25'222'979
10	Finanzvermögen	89'064'391	114'773'537	-25'709'146
100	Flüssige Mittel u.kurzfrist.Geldanlagen	10'033'889	6'310'002	3'723'887
101	Forderungen	34'271'241	36'952'540	-2'681'299
102	Kurzfristige Finanzanlagen	-	-	-
104	Aktive Rechnungsabgrenzungen	19'047'761	45'799'496	-26'751'734
107	Langfristige Finanzanlagen	500	500	-
108	Sachanlagen	25'711'000	25'711'000	-
14	Verwaltungsvermögen	127'267'200	126'781'034	486'166
140	Sachanlagen	121'777'906	121'384'713	393'193
142	Immaterielle Anlagen	3'830'619	3'535'834	294'784
144	Darlehen	180'000	200'000	-20'000
145	Beteiligungen	20'000	20'000	-
146	Investitionsbeiträge	1'458'676	1'640'487	-181'811
Passiven		216'331'591	241'554'571	-25'222'979
20	Fremdkapital	57'044'946	82'581'118	-25'536'172
200	Laufende Verbindlichkeiten	34'025'233	35'373'533	-1'348'300
201	Kurzfristige Finanzverbindlichkeiten	-	20'000'000	-20'000'000
204	Passive Rechnungsabgrenzung	1'624'350	5'908'799	-4'284'449
205	Kurzfristige Rückstellungen	1'334'325	1'237'964	96'361
206	Langfristige Finanzverbindlichkeiten	20'000'000	20'000'000	-
209	Fonds im Fremdkapital	61'038	60'822	215
29	Eigenkapital	159'286'645	158'973'452	313'193
290	Spezialfinanzierungen	16'656'691	17'890'351	-1'233'661
291	Fonds im Eigenkapital	2'056'688	1'842'945	213'743
293	Vorfinanzierungen	17'803'874	18'651'677	-847'803
294	Finanzpolitische Reserven	106'000'000	104'000'000	2'000'000
299	Bilanzüberschuss/-fehlbetrag	16'769'392	16'588'480	180'913

Die **Liquidität** per Jahresende beträgt 10,0 Mio. CHF und hat somit um 3,7 Mio. CHF gegenüber dem Vorjahresbestand zugenommen. Bezüglich der Veränderung der Liquidität wird auf die Geldflussrechnung auf Seite 14 verwiesen.

Der Bestand der **Forderungen** beträgt 34,3 Mio. CHF und hat im Vergleich zum Vorjahr um 2,7 Mio. CHF abgenommen. Dies ist hauptsächlich durch die Abnahme der Steuerforderungen begründet.

Die **aktiven Rechnungsabgrenzungen** haben v.a. durch die tieferen Steuerabgrenzungen wesentlich abgenommen und tragen damit hauptsächlich zur Abnahme des Finanzvermögens bei.

Der Wert der **Finanz- und Sachanlagen** im Finanzvermögen ist unverändert zum Vorjahr.

Gesamthaft hat das **Finanzvermögen** mit einem Bestand von 89,1 Mio. CHF gegenüber dem Vorjahr um 25,7 Mio. CHF abgenommen.

Durch die Nettoinvestitionen von 7,3 Mio. CHF abzüglich der Abschreibungen von 6,8 Mio. CHF hat das **Verwaltungsvermögen** um 0,5 Mio. CHF auf 127,3 Mio. CHF zugenommen.

Das **Fremdkapital** hat sich gesamthaft gegenüber dem Vorjahr um 25,5 Mio. CHF reduziert. Innerhalb des Fremdkapitals konnten durch die gute Liquiditätsslage Darlehen im Umfang von 20,0 Mio. CHF zurückbezahlt werden (siehe dazu Kapitel 16. «Auflistung der kurz- und langfristigen Finanzverbindlichkeiten»).

Durch das gute Ergebnis im Berichtsjahr hat das **Eigenkapital** um 0,3 Mio. CHF zugenommen. Dies, obwohl in den Spezialfinanzierungen Abwasser und Abfall wesentliche Defizite realisiert wurden.

Erfolgsrechnung nach Artengliederung

Die **Aufwandseite der Erfolgsrechnung nach Artengliederung** weist im Vergleich zum Budget eine Abweichung von 0,6 Mio. CHF aus. Dieser Mehraufwand setzt sich wie folgt zusammen:

A U F W A N D (in TCHF)	Rechnung 2025	Budget 2025	Minder- aufwand		Mehr- aufwand	
Personalaufwand	54'925	56'122	1'197	2.1%		
Sach- und übriger Betriebsaufwand	16'078	16'270	192	1.2%		
Abschreibungen Verwaltungsvermögen	6'765	6'699			66	1.0%
Finanzaufwand	670	834	163	19.6%		
Einlagen Fonds u. Spezialfinanzierungen	542	7'766	7'225	93.0%		
Transferaufwand	65'789	58'420			7'369	12.6%
Ausserordentlicher Aufwand	2'000	-			2'000	
Interne Verrechnung	544	577	32	5.6%		
Total	147'313	146'688	8'809		9'435	
Saldo Mehraufwand					625	0.4%

Der **Personalaufwand** liegt mit einer Abweichung von 1,2 Mio. CHF bzw. 2,1 % im Rahmen der Budgeterwartungen. Minderkosten fielen im Wesentlichen in der allgemeinen Verwaltung sowie in den Funktionen Primarschule, Schulleitung und Schulrat an.

Die **Sach- und übrigen Betriebsaufwendungen** liegen gesamthaft mit einer Abweichung von 0,2 Mio. CHF bzw. 1,2 % im Rahmen der Budgeterwartungen.

Die **Abschreibungen auf dem Verwaltungsvermögen** liegen mit einer Abweichung von TCHF 66 bzw. 1,0 % ebenfalls im Rahmen des Budgets.

Der **Finanzaufwand** liegt deutlich unter den Erwartungen im Budget. Dies ist hauptsächlich darin begründet, dass durch die gute Liquiditätslage weniger Fremdkapital aufgenommen und damit verzinst werden musste.

Die Einlagen in **Fonds und Spezialfinanzierungen** sind 7,2 Mio. CHF unter Budget. Diese Position entspricht hauptsächlich dem Ergebnis der Spezialfinanzierung Wasserversorgung (siehe Seite 13) sowie den Fondseinlagen für Asylsuchende und den Parkplatzfonds. Hauptgrund für diese Abweichung sind die ausgebliebenen Erträge aus Infrastrukturbeiträgen und damit verbunden ein geringerer Aufwand aus der Fondseinlage.

Der **Transferaufwand** liegt mit 65,8 Mio. CHF um 7,4 Mio. CHF über Budget. Der grösste Teil dieser Abweichung ist auf zusätzliche Kosten beim Ressourcenausgleich (Funktion 9300), bei der Sozialhilfe (Funktion 5720) sowie im Asylwesen (Funktion 5730) zurückzuführen. Zudem sind die vom Kanton in Rechnung gestellten Gebühren in der Spezialfinanzierung Abwasserbeseitigung (Funktion 7201) deutlich höher als budgetiert ausgefallen.

Der **ausserordentliche Aufwand** ist vollständig auf die Einlage im Umfang von 2,0 Mio. CHF in die finanzpolitische Reserve zurückzuführen. Solche Einlagen dürfen gemäss HRM2 nicht budgetiert werden.

Die **interne Verrechnung** liegt im Rahmen des budgetierten Werts. Es handelt sich dabei im Wesentlichen um die Kostenverrechnung im Bereich des Feuerwehrverbands sowie der Spezialfinanzierungen.

Die **Ertragsseite der Erfolgsrechnung nach Artengliederung** weist im Vergleich zum Budget eine Abweichung von 6,1 Mio. CHF aus. Dieser Mehrertrag setzt sich wie folgt zusammen:

ERTRAG (in TCHF)	Rechnung 2025	Budget 2025	Mehrertrag		Minderertrag	
Fiskalertrag	107'756	96'500	11'256	11.7%		
Regalien und Konzession	654	558	95	17.1%		
Entgelte	14'724	13'636	1'088	8.0%		
Verschiedene Erträge	164	7'443			7'279	97.8%
Finanzertrag	2'177	2'181			5	0.2%
Entnahmen aus Fonds u. Spezialfinanzierungen	1'562	1'127	434	38.5%		
Transferertrag	19'023	18'562	461	2.5%		
Ausserordentlicher Ertrag	892	848	44	5.2%		
Interne Verrechnungen	544	577			32	5.6%
Total	147'494	141'432	13'378		7'316	
Saldo Mehrertrag			6'062	4.3%		

Die Mehrerträge von 11,3 Mio. CHF bei den **Fiskalerträgen** sind massgeblich für den guten Abschluss verantwortlich. Ausführliche Erläuterungen dazu folgen in der Rubrik «Entwicklung der Steuererträge» auf Seite 9.

Bei den **Regalien und Konzession** handelt es sich im Wesentlichen um Konzessionsabgaben für Elektrizität und Gas. Diese sind gegenüber Budget höher ausgefallen.

Bei den **Entgelten** handelt es sich hauptsächlich um die Gebühreneinnahmen aus den Spezialfinanzierungen und aus der Feuerwehersatzabgabe sowie um Einnahmen der Musikschule und um Rückerstattungen der Sozialhilfe. Diese haben gesamthaft 8,0 % über Plan abgeschlossen.

Die **verschiedenen Erträge** sind im Berichtsjahr mehrheitlich ausgeblieben. Die im Budget erwarteten Infrastrukturbeiträge aus Quartierplänen konnten im Berichtsjahr nicht realisiert werden (Funktion 7900, Raumplanung).

Der **Finanzertrag** liegt im Rahmen der Erwartungen. Tiefere Zinseinnahmen im Bereich der Verzugszinsen konnten durch Mehreinnahmen in der Funktion 1620 Zivilschutz und 2170 Schulliegenschaften kompensiert werden.

Die Entnahmen in **Fonds und Spezialfinanzierungen** sind gesamthaft deutlich über den Erwartungen im Budget. Hauptgründe dafür sind die schlechteren Ergebnisse der Spezialfinanzierungen Abwasser- und Abfallbeseitigung (siehe Seite 13).

Der **Transferertrag** liegt mit 19,0 Mio. CHF ca. 0,5 Mio. CHF bzw. 2,5 % über den Erwartungen im Budget und kann somit die Mehrkosten im Transferaufwand nicht kompensieren.

Der **ausserordentliche Ertrag** von 0,8 Mio. CHF betrifft die jährliche wiederkehrende Auflösung der Vorfinanzierung für das neue Schulhaus Gartenhof. Zudem konnte im Berichtsjahr eine nicht budgetierte Vergleichszahlung realisiert werden.

Die **internen Verrechnungen** widerspiegeln den Gegeneffekt zur internen Verrechnung auf der Aufwandseite. Siehe entsprechenden Kommentar.

Erfolgsrechnung nach funktionaler Gliederung

FUNKTIONEN (in TCHF)	Aufwand 2025	Ertrag 2025	Saldo Rechnung	Saldo Budget	Diff. +/-
Allgemeine Verwaltung	14'386	1'299	-13'087	-13'683	596
Öffentliche Ordnung und Sicherheit	5'253	3'026	-2'227	-2'481	253
Bildung	43'181	6'755	-36'427	-37'302	876
Kultur, Sport, Freizeit, Kirche	4'645	444	-4'200	-4'433	233
Gesundheit	16'929	404	-16'525	-16'107	-418
Soziale Sicherheit	25'335	9'551	-15'784	-16'061	277
Verkehr	4'563	136	-4'427	-4'632	205
Umweltschutz und Raumordnung	10'449	9'004	-1'445	-1'444	-1
Volkswirtschaft	279	636	356	260	96
Finanzen und Steuern	22'294	116'241	93'947	90'627	3'320
Total	147'313	147'494	181	-5'256	5'437

Betrachtet man die Budgetabweichungen in der funktionalen Gliederung, zeigt sich, wie sich die vorstehend erwähnten Abweichungen auf die einzelnen Funktionen verteilen. Im Kapitel 22. «Erläuterungen des Gemeinderates» werden die Abweichungen > CHF 60'000 und > 10 % in der funktionalen Gliederung im Detail erläutert.

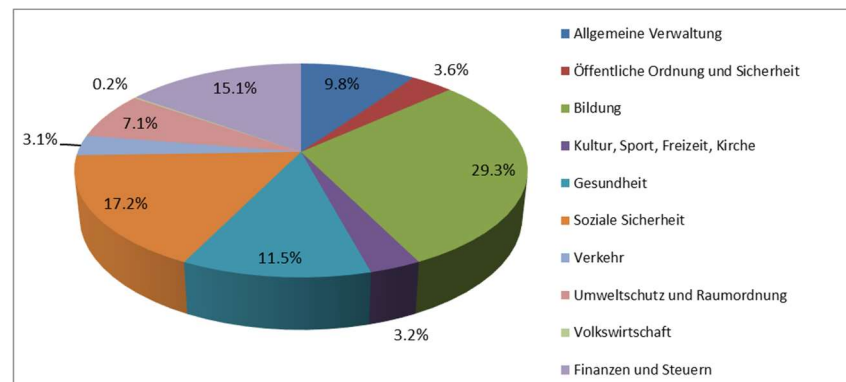


Abbildung: Aufwand der Erfolgsrechnung 2025 nach Funktion

Entwicklung der Steuererträge

Steuerart	Rechnung 2025	Budget 2025	Rechnung 2024
Einkommenssteuer natürliche Personen	53'919'047	59'500'000	53'320'259
Vermögenssteuer natürliche Personen	6'152'464	6'200'000	5'730'206
Quellensteuer	4'679'308	3'500'000	3'519'267
Ertragssteuer juristische Personen	38'398'815	24'500'000	55'979'799
Kapitalsteuer juristische Personen	1'954'057	2'800'000	1'425'467
Total Steuererträge	105'103'691	96'500'000	119'974'997

Die Steuererträge für das **laufende Jahr 2025** (Funktion 9100) sind um 8,6 Mio. CHF bzw. 8,9 % höher als budgetiert ausgefallen.

Wie bereits in der Einleitung ausgeführt, haben im Jahr 2025 insbesondere die Ertragssteuern der juristischen Personen zu diesen Mehrerträgen geführt. Für die Berechnung der Abgrenzungen bei den natürlichen Personen wurden für das Berichtsjahr 2025 erneut leicht höhere Konjunkturfaktoren als von der kantonalen Steuerbehörde vorgeschlagen, angewendet – dies als Reaktion auf das in der Vergangenheit überdurchschnittliche Steuerwachstum der Gemeinde Allschwil.

Bei den juristischen Personen wurden die Ertragserwartungen mit den ertragsstärksten Unternehmen abgestimmt und daraus die mutmasslichen Steuererträge abgegrenzt. Die Erträge bei den juristischen Personen werden für das Berichtsjahr um 47,8 % bzw. 13,1 Mio. CHF höher als budgetiert erwartet. Diese massive Ertragssteigerung ist auf wenige juristische Personen zurückzuführen.

Aus den **Vorjahressteuereinnahmen** (Funktion 9101) resultieren Mehreinnahmen im Umfang von 2,7 Mio. CHF. Dadurch, dass diese nicht budgetiert werden dürfen, wurde nachfolgend auf einen Budgetvergleich verzichtet.

Steuerart	Rechnung 2025	Rechnung 2024
Einkommenssteuer natürliche Personen	1'874'310	4'697'796
Vermögenssteuer natürliche Personen	224'070	6'200
Ertragssteuer juristische Personen	35'759	1'934'026
Kapitalsteuer juristische Personen	518'297	3'396'710
Total Steuererträge Vorjahre	2'652'435	10'034'732

Folgende Übersicht stellt jeweils das Budget, die Jahresrechnung und die effektiven Steuererträge gemäss aktuellem Stand einander gegenüber:

Jahr	Budget	Jahresrechnung (A)	Effektive Steuerbeträge (B)	Abweichung (B-A)	
2010	51'370'000	56'212'107	59'419'076	3'206'969	5.7%
2011	54'540'000	56'440'897	58'468'710	2'027'813	3.6%
2012	57'860'000	57'110'828	61'135'727	4'024'899	7.0%
2013	59'860'000	55'956'409	63'498'964	7'542'555	13.5%
2014	61'800'000	62'313'161	66'051'687	3'738'526	6.0%
2015	64'600'000	64'678'107	70'068'217	5'390'110	8.3%
2016	66'300'000	70'048'773	74'109'748	4'060'975	5.8%
2017	68'900'000	74'812'907	84'611'468	9'798'560	13.1%
2018	72'200'000	74'672'863	82'115'044	7'442'182	10.0%
2019	74'900'000	84'338'110	89'647'426	5'309'316	6.3%
2020	75'200'000	79'001'617	86'585'439	7'583'822	9.6%
2021	79'780'000	82'939'650	91'907'923	8'968'273	10.8%
2022	84'900'000	87'059'495	93'787'723	6'728'227	7.7%
2023	85'500'000	89'365'067	92'409'217	3'044'150	3.4%
2024	91'800'000	119'974'997	noch offen		
2025	96'500'000	105'103'691	noch offen		

Wie bereits in der Einleitung ausführlich geschildert, erweisen sich die Budgetierung wie auch die Steuerschätzung für den Abschluss als komplex. Vergleicht man die Werte der Jahresrechnung mit den effektiven Erträgen, wird dies deutlich.



Investitionsrechnung

Wie bereits im Gesamtüberblick erwähnt, liegen die Nettoinvestitionen im Berichtsjahr unterhalb der im Budget angenommenen Werte. Nach Funktionen gegliedert ergibt sich folgendes Bild:

Gliederung der Nettoinvestitionen 2025 nach Funktionen

Funktion	Rechnung 2025	Budget 2025	Rechnung 2024
Allgemeine Verwaltung	175'896	340'000	286'173
Öffentliche Ordnung und Sicherheit	9'728	166'000	172'647
Bildung	904'675	2'420'900	1'329'711
Kultur, Sport, Freizeit und Kirche	322'912	966'978	4'269'346
Gesundheit	-20'000	-20'000	-20'000
Soziale Sicherheit	-	180'000	-
Verkehr	1'708'816	3'246'022	1'446'464
Umweltschutz und Raumordnung	4'149'207	6'444'602	1'038'714
Total Nettoinvestitionen	7'251'233	13'744'502	8'523'054

Von den 7,3 Mio. CHF Nettoinvestitionen entfallen rund 4,1 Mio. CHF bzw. 57 % auf die Funktion **Umweltschutz und Raumordnung** und betreffen hauptsächlich die Investitionstätigkeit in der Spezialfinanzierung Wasserversorgung.

24 % bzw. 1,7 Mio. CHF der Nettoinvestitionen entfallen auf die Funktion **Verkehr**. Diese betreffen hauptsächlich Strassen- und Brückensanierungen, den Ersatz von Fahrzeugen sowie Planungsarbeiten für die Werkhofsanierung.

Weitere 12 % bzw. 0,9 Mio. CHF entfallen auf die Funktion **Bildung** und betreffen diverse Sanierungsarbeiten in den Schulliegenschaften sowie Spielgeräte bei den Primarschulen und Kindergärten.

In der Funktion **Kultur, Sport, Freizeit und Kirche** wurden 0,3 Mio. CHF bzw. 4 % der Nettoinvestitionen getätigt. Diese stehen hauptsächlich im Zusammenhang mit der Photovoltaikanlage auf dem Freizeithaus, dem Vorprojekt Museum Allschwil sowie den restlichen Abschlussarbeiten für den Ersatz des Holzpavillons.

Die restlichen 2 % bzw. 0,2 Mio. CHF betreffen die Funktion **allgemeine Verwaltung**.

Im Kapitel 22. «Erläuterungen des Gemeinderates» werden die getätigten Investitionen nach der funktionalen Gliederung einzeln erläutert.

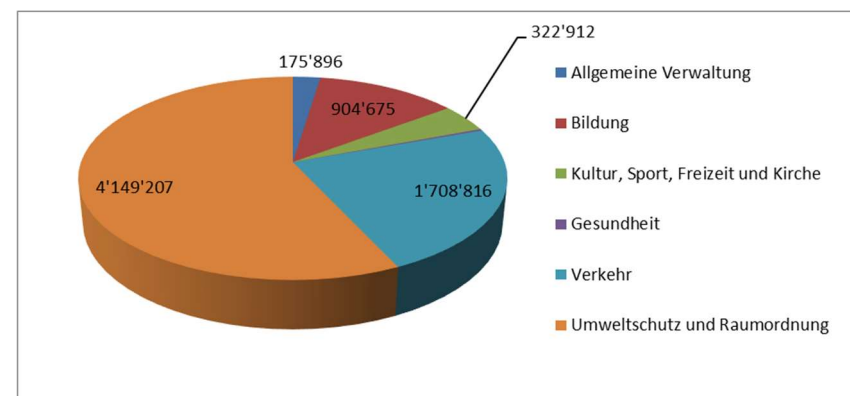



Abbildung: Nettoinvestitionen 2025 nach funktionaler Gliederung



Entwicklung der Nettoschuld / des Nettovermögens

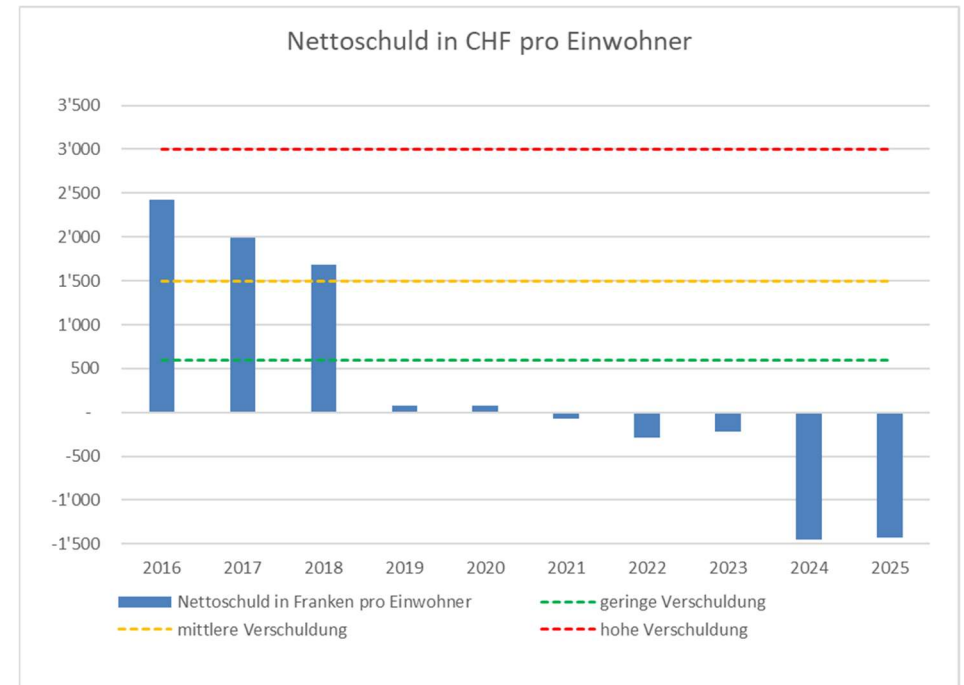
Die Nettoschuld in Franken pro Einwohner wird gemäss kantonalen Richtwerten in Bandbreiten bewertet. Bei einer Verschuldung bis CHF 600 pro Einwohner spricht man von einer geringen Verschuldung, zwischen CHF 601 und CHF 1'500 von einer mittleren, zwischen CHF 1'501 und CHF 3'000 von einer hohen und ab CHF 3'000 von einer sehr hohen Verschuldung.

Da das Finanzvermögen gegenüber dem Fremdkapital leicht stärker abgenommen hat, reduzierte sich das Nettovermögen gegenüber Vorjahr um 0,2 Mio. CHF. Per Jahresende kann ein Nettovermögen von ca. 32,0 Mio. CHF ausgewiesen werden. Daraus resultiert ein Nettovermögen pro Einwohner von rund CHF 1'425 gegenüber CHF 1'447 im Vorjahr.

Es ist jedoch festzuhalten, dass die Aussagekraft dieser Finanzkennzahl beschränkt ist, da die Nettoschuld je nach Verkehrswert des Finanzvermögens erheblich schwankt. Zudem ist vielmehr die Finanzkraft der Einwohner und weniger die Anzahl derselben von Bedeutung.

Die folgende Tabelle zeigt die Entwicklung der Nettoschuld pro Einwohner in den letzten 10 Jahren:

(in TCHF)	31.12.25	31.12.24	31.12.23	31.12.22	31.12.21	31.12.20	31.12.19	31.12.18	31.12.17	31.12.16
Kurzfristige Schulden	-	20'000	-	10'000	-	10'000	15'000	15'000	16'000	14'000
Mittel- und langfristige Schulden	20'000	20'000	40'000	40'000	50'000	50'000	50'000	50'000	50'000	50'000
Total mittel- und langfr. Schulden	20'000	40'000	40'000	50'000	50'000	60'000	65'000	65'000	66'000	64'000
Übriges Fremdkapital	37'045	42'581	43'281	46'785	42'766	37'533	35'260	41'054	42'999	40'632
Total Fremdkapital	57'045	82'581	83'281	96'785	92'766	97'533	100'260	106'054	108'999	104'632
abzüglich Finanzvermögen	89'064	114'774	88'126	103'203	94'262	95'940	98'539	70'224	67'097	54'408
Nettoschuld/-Vermögen	-32'019	-32'192	-4'845	-6'418	-1'497	1'592	1'721	35'830	41'902	50'224
pro Einwohner in CHF	-1'425	-1'447	-218	-293	-69	75	81	1'686	1'995	2'419



Die Gemeinde Allschwil zeigt basierend auf dieser Kennzahl ein sehr positives Bild hinsichtlich der Verschuldung. Verglichen mit dem Höchststand der Verschuldung im Jahr 2016 und einer hohen Verschuldung, konnte diese stetig verbessert werden. Das aktuelle Nettovermögen ist somit ein ausserordentlich guter Wert.

Spezialfinanzierungen

Wasserversorgung (Funktion 7101)

Die Spezialfinanzierung Wasserversorgung schliesst per Ende 2025 mit einem Ertragsüberschuss von CHF 309'540 ab. Dies ist ein um CHF 106'875 besseres Ergebnis als budgetiert. Damit konnte diese Spezialfinanzierung nach den Aufwandüberschüssen im Vorjahr im Berichtsjahr positiv abschliessen. Hauptgrund für dieses Ergebnis, sind die tieferen Wasserbezugskosten im Berichtsjahr.

Das Eigenkapital der Spezialfinanzierung erhöht sich per 31.12.2025 somit auf CHF 11'424'616.

Im Jahr 2025 wurden in der Wasserkasse Bruttoinvestitionen im Umfang von CHF 3'667'041 getätigt. Unter Berücksichtigung der Anschlussbeiträge von CHF 34'056 resultieren daraus Nettoinvestitionen von CHF 3'632'985. Per Ende 2025 beträgt der Saldo des Verwaltungsvermögens der Wasserkasse neu CHF 15'431'588.

Abwasserbeseitigung (Funktion 7201)

Die Spezialfinanzierung Abwasserbeseitigung erwirtschaftete 2025 einen Aufwandüberschuss von CHF 1'191'774. Dies ist ein um CHF 569'977 schlechteres Ergebnis als budgetiert. Dies ist hauptsächlich darin begründet, dass im Berichtsjahr erneut höhere Kosten für kantonal in Rechnung gestellte Abwasserreinigungsgebühren angefallen sind.

Damit reduziert sich das Eigenkapital der Abwasserkasse per 31.12.2025 auf CHF 5'117'105.

2025 beläuft sich die Bruttoinvestitionssumme der Abwasserkasse auf CHF 430'558. Die Anschlussbeiträge betragen CHF 95'182. Daraus resultieren Nettoinvestitionen von CHF 335'377. Das Verwaltungsvermögen der Abwasserbeseitigung beträgt per Ende 2025 CHF 2'980'889.

Abfallbeseitigung (Funktion 7301)

Die Spezialfinanzierung Abfallbeseitigung schliesst die Rechnung 2025 mit einem Aufwandüberschuss von CHF 351'427 ab. Das Ergebnis fällt somit um CHF 46'081 besser als budgetiert aus. Die höheren Gebühreneinnahmen vermochten die Zunahme der Betriebskosten zu kompensieren.

Das Eigenkapital der Spezialfinanzierung reduziert sich somit per Ende 2025 auf CHF 114'970 und liegt damit im kritischen Bereich. Die für das Jahr 2026 beschlossenen Gebührenanpassungen sollen helfen, diese Spezialfinanzierung erneut in einen positiven Bereich zu heben.

Im Jahr 2025 wurden in der Spezialfinanzierung Abfallbeseitigung keine Investitionen getätigt. Das Verwaltungsvermögen der Abfallbeseitigung beträgt per Ende 2025 CHF 273'345.



Geldflussrechnung

Die Geldflussrechnung ist wie die Bilanz, die Erfolgsrechnung, die Investitionsrechnung sowie der Anhang ein wichtiger Bestandteil einer Jahresrechnung. Sie soll zusätzliche Transparenz über die Herkunft und die Verwendung der Mittel aufzeigen. Im Grundsatz werden die Geldflüsse aus der betrieblichen Tätigkeit, aus der Investitionstätigkeit und aus der Finanzierungstätigkeit aufgezeigt. Obwohl die Geldflussrechnung in § 36 Verordnung über die Rechnungslegung der Einwohnergemeinden (Gemeinderechnungsverordnung) erwähnt wird, muss sie gemäss den kantonalen Vorgaben von HRM2 noch nicht erstellt und ausgewiesen werden. Seit dem Geschäftsjahr 2023 wird die Geldflussrechnung jedoch von der kantonalen Verwaltung sämtlichen Gemeinden zur Verfügung gestellt. Im Bereich der Geldflüsse aus der Investitionstätigkeit wird zusätzlich zwischen der Investitionstätigkeit im Verwaltungsvermögen und der Anlagetätigkeit im Finanzvermögen unterschieden.

Die nachfolgende Geldflussrechnung zeigt, dass im Berichtsjahr 32,0 Mio. CHF flüssige Mittel aus der operativen Tätigkeit generiert werden konnten. Dieser Liquiditätszufluss wurde für die Finanzierung der Investitionstätigkeit im Umfang von 7,4 Mio. CHF sowie die Rückzahlung von Fremdkapitaldarlehen von 20,0 Mio. CHF verwendet. Per Jahresende resultiert eine Zunahme der Liquidität von 3,7 Mio. CHF gegenüber dem Vorjahr.

Geldflussrechnung Allschwil	2025	2024
Betriebliche Tätigkeit (operative Tätigkeit)		
Jahresergebnis: Ertragsüberschuss (+), Aufwandüberschuss (-)	180'913	557'525
+ Abschreibungen Verwaltungsvermögen	6'765'067	6'737'318
+/- Abnahme / Zunahme Forderungen	2'681'299	-3'735'468
+/- Abnahme / Zunahme Aktive Rechnungsabgrenzungen	26'871'734	-29'371'809
+/- Wertberichtigungen Sachanlagen FV (nicht realisiert)	-	610'900
+/- Zunahme / Abnahme Laufende Verbindlichkeiten	-487'738	-3'511'986
+/- Zunahme / Abnahme Passive Rechnungsabgrenzungen	-4'252'595	3'892'175
+/- Bildung / Auflösung Rückstellungen	96'361	-600'500
+/- Einlagen / Entnahmen Fonds und Spezialfinanzierungen	-1'019'702	-2'591'986
+/- Einlagen / Entnahmen Eigenkapital	1'152'197	31'152'197
Geldfluss aus betrieblicher Tätigkeit (Cashflow)	31'987'537	3'138'367
Investitionstätigkeit ins Verwaltungsvermögen		
- Investitionsausgaben Verwaltungsvermögen	-7'834'024	-10'056'876
+ Investitionseinnahmen Verwaltungsvermögen	582'791	1'533'822
= Saldo der Investitionsrechnung (Nettoinvestitionen)	-7'251'233	-8'523'054
+/- Abnahme / Zunahme Aktive Rechnungsabgrenzungen IR	-120'000	31'414
+/- Zunahme / Abnahme Passive Rechnungsabgrenzungen IR	-31'855	-1'231'146
+ Aktivierte Eigenleistungen	-	-
Geldfluss aus Investitionstätigkeit ins Verwaltungsvermögen	-7'403'088	-9'722'785
Anlagetätigkeit ins Finanzvermögen		
+/- Abnahme / Zunahme Sachanlagen FV	-	610'900
+/- Wertberichtigungen Sachanlagen FV (nicht realisiert)	-	-610'900
Geldfluss aus Anlagetätigkeit ins Finanzvermögen	-	-0
Geldfluss aus Investitions- und Anlagetätigkeit	-7'403'088	-9'722'785
Finanzierungstätigkeit		
+/- Zunahme / Abnahme Kurzfristige Finanzverbindlichkeiten	-20'000'000	20'000'000
+/- Zunahme / Abnahme Langfristige Finanzverbindlichkeiten	-	-20'000'000
+/- Zunahme / Abnahme Kontokorrente mit Dritten (Kontokorrentschulden)	-860'562	766'533
Geldfluss aus Finanzierungstätigkeit	-20'860'562	766'533
Veränderung Flüssige Mittel und kurzfristige Geldanlagen	3'723'887	-5'817'885
Stand flüssige Mittel per 1.1.	6'310'002	12'127'887
Stand flüssige Mittel per 31.12.	10'033'889	6'310'002
Zunahme (+) / Abnahme (-) Flüssige Mittel	3'723'887	-5'817'885

Fazit

Korrigiert man das Ergebnis 2025 um die wesentlichen periodenfremden und ausserordentlichen Aufwendungen und Erträge, so ergibt sich folgendes Bild:

	2025	2024
Ergebnis gemäss Erfolgsrechnung	180'913	557'525
Zuzüglich finanzpolitische Reserve	2'000'000	32'000'000
Zuzüglich Mehrbelastung Finanzausgleich	5'536'056	1'416'041
Zuzüglich Neubewertung Finanzvermögen	-	614'786
Zwischentotal	7'716'969	34'588'351
Abzüglich Vorjahressteuererträge	-2'287'344	-9'708'000
Abzüglich Auflösung Vorfinanzierung Gartenhof	-847'803	-847'803
Abzüglich Auflösung Fonds Asylwesen	-	-801'136
Abzüglich Auflösung Rückstellung Garantiefall	-	-285'317
Bereinigtes Ergebnis	4'581'822	22'946'095

Somit weist das bereinigte Ergebnis einen Ertragsüberschuss von 4,6 Mio. CHF aus. Dies ist ein um 9,8 Mio. CHF besseres Ergebnis als budgetiert.

Das Eigenkapital der Gemeinde konnte im Berichtsjahr weiter erhöht werden und bildet somit für die Herausforderungen der bevorstehenden Jahre ein solides Polster.

Da das Ergebnis im Berichtsjahr wesentlich von Steuererträgen weniger juristischer Personen beeinflusst worden ist, wäre es zum jetzigen Zeitpunkt falsch, die bisherige Ausgabendisziplin nicht beizubehalten. Dies obwohl sich die Ertragslage deutlich verbessert hat und die Gemeinde damit zusätzlichen finanziellen Spielraum erwirtschaften konnte. Gründe dafür sind:

- *Allschwil hat überdurchschnittlich hohe Steuererträge von juristischen Personen. Bei juristischen Personen können die Steuererträge aufgrund der Ergebnisse von Jahr zu Jahr stark schwanken. Zudem sind aufgrund der bereits erfolgten Anpassungen im Zusammenhang mit der Steuervorlage 17 (SV17) Mindererträge angefallen.*
- *Das allgemeine Kostenwachstum, speziell im Bildungsbereich wird uns auch in den nächsten Jahren begleiten. Die aktuelle Schulraumplanung geht von einem weiteren starken Wachstum und einem damit verbundenen Kostenanstieg sowohl bei der Schule als auch bei der schulergänzenden Betreuung aus.*
- *Im Gesundheitsbereich werden die Kosten in den nächsten Jahren aus demografischen Gründen weiter steigen.*
- *Es ist unklar, wie sich die Kostenentwicklung im Bereich der Sozialhilfe in den kommenden Jahren fortsetzen wird.*
- *Ebenso ist feststellbar, dass sich die Gemeindeverwaltung aufgrund der zunehmenden Bedürfnisse der Bevölkerung einem stetigen Kostenwachstum im Personalbereich stellen muss.*

Für den Gemeinderat stehen das Ziel eines mittel- und langfristig ausgeglichenen und tragbaren Finanzhaushalts sowie die Erreichung der finanzpolitischen Ziele unverändert im Zentrum seiner Finanzpolitik. Die solide finanzielle Situation der Gemeinde soll erhalten bleiben, um finanzielle Handlungsspielräume zu schaffen.

Die Gemeinde Allschwil hat aus finanzieller Sicht erneut eine erfreuliche Jahresrechnung realisieren können. Dennoch hält der Gemeinderat daran fest, das Kostenwachstum zu kontrollieren um weiterhin Handlungsfreiraum zur Realisierung der bevorstehenden Investitionsprojekte anzustreben.

Antrag

Gestützt auf diese Ausführungen beantragt der Gemeinderat dem Einwohnerrat zu beschliessen:

://:

1. Die Jahresrechnung der Einwohnergemeinde Allschwil für das Jahr 2025 wird genehmigt (Geschäft 4821).

Allschwil, 25. März 2026

IM NAMEN DES GEMEINDERATES

Der Präsident



Franz Vogt

Der Leiter Gemeindeverwaltung



Patrick Dill

3. Auflistung der Finanzkennzahlen

Einwohnergemeinde Allschwil		FINANZKENNZAHLEN			
KENNZAHL	Rechnung 2025		Rechnung 2024	Ø 5 Jahre	Kantonale Richtwerte
	Wert	Bewertung	Wert	Wert	
Selbstfinanzierungsgrad	Gesamt	98%		421%	178%
	Allgemeiner Haushalt	241%		485%	239%
	Spezialfinanzierung Wasser	17%		17%	38%
	Spezialfinanzierung Abwasser	-335%		-	-
Zinsbelastungsanteil	0.0%	Gut	0.0%	0.0%	<4%: Gut 4%-10%: Genügend >10%: Schlecht
Kapitaldienstanteil	4.7%	Geringe Belastung	3.9%	4.7%	<5%: Geringe Belastung 5%-15%: Tragbare Belastung >15%: Hohe Belastung
Selbstfinanzierungsanteil	5%	Schlecht	21%	10%	>20%: Gut 10%-20%: Mittel <10%: Schlecht
Investitionsanteil	5%	Schwache Investitionstätigkeit	7%	8%	<10%: Schwache Investitionstätigkeit 10%-20%: Mittlere Investitionstätigkeit 20%-30%: Starke Investitionstätigkeit >30%: Sehr starke Investitionstätigkeit
Nettoverschuldungsquotient	-30%	Gut	-25%	-14%	<100: Gut 100%-150%: Genügend >150%: Schlecht
Nettoschuld in CHF/Einwohner	-1'433	Nettovermögen	-1'447	-693	<CHF 0: Nettovermögen CHF 0 - 600: Geringe Verschuldung CHF 601 - 1'500: Mittlere Verschuldung CHF 1'501 - 3'000: Hohe Verschuldung >CHF 3'000: Sehr hohe Verschuldung
Bruttoverschuldungsanteil	37%	Sehr gut	44%	56%	<50%: Sehr gut 50%-100%: Gut 100%-150%: Mittel 150%-200%: Schlecht >200%: Kritisch

4. Ergebnisübersicht

Einwohnergemeinde Allschwil	ERGEBNISÜBERSICHT					
	Rechnung 2025		Budget 2025		Rechnung 2024	
	Aufwand	Ertrag	Aufwand	Ertrag	Aufwand	Ertrag
ERFOLGSRECHNUNG	147'313'337.63	147'494'250.50	146'688'179.93	141'432'312.00	171'038'808.57	171'596'333.14
Betriebliches Ergebnis						
Aufwandüberschuss		217'363.81		7'451'312.93		
Ertragsüberschuss					30'576'525.82	
Ergebnis aus Finanzierung						
Aufwandüberschuss						
Ertragsüberschuss	1'506'473.68		1'347'642.00		1'133'195.75	
Operatives Ergebnis (Betrieb & Finanzierung)						
Aufwandüberschuss				6'103'670.93		
Ertragsüberschuss	1'289'109.87				31'709'721.57	
Ausserordentliches Ergebnis						
Aufwandüberschuss		1'108'197.00				31'152'197.00
Ertragsüberschuss			847'803.00			
Gesamtergebnis (operativ & ausserordentlich)						
Aufwandüberschuss				5'255'867.93		
Ertragsüberschuss	180'912.87				557'524.57	
	Ausgaben	Einnahmen	Ausgaben	Einnahmen	Ausgaben	Einnahmen
INVESTITIONSRECHNUNG	7'834'024.47	582'791.28	14'506'530.25	762'028.00	10'056'876.35	1'533'822.40
Zunahme der Nettoinvestitionen		7'251'233.19		13'744'502.25		8'523'053.95
Abnahme der Nettoinvestitionen						
	Aktiven	Passiven			Aktiven	Passiven
BILANZ	216'331'591.34	216'331'591.34			241'554'570.83	241'554'570.83
Bilanzüberschuss (+) / Bilanzfehlbetrag (-)		16'769'392.43				16'588'479.56

5. Zusammenzug der Erfolgsrechnung nach Funktionen

Einwohnergemeinde Allschwil		ERFOLGSRECHNUNG					
Funktionale Gliederung	Rechnung 2025		Budget 2025		Rechnung 2024		
	Aufwand	Ertrag	Aufwand	Ertrag	Aufwand	Ertrag	
Zusammenzug							
FUNKTIONALE GLIEDERUNG	147'313'337.63	147'494'250.50	146'688'179.93	141'432'312.00	171'038'808.57	171'596'333.14	
Aufwandüberschuss				5'255'867.93			
Ertragsüberschuss	180'912.87				557'524.57		
0 ALLGEMEINE VERWALTUNG	14'385'959.97	1'298'793.55	14'955'383.00	1'272'390.00	14'491'864.77	1'431'591.61	
Nettoaufwand		13'087'166.42		13'682'993.00		13'060'273.16	
1 ÖFFENTLICHE ORDNUNG UND SICHERHEIT	5'253'369.86	3'025'925.12	5'323'953.00	2'843'318.00	4'958'123.98	3'049'653.37	
Nettoaufwand		2'227'444.74		2'480'635.00		1'908'470.61	
2 BILDUNG	43'181'260.75	6'754'753.97	43'767'237.00	6'464'917.00	41'873'995.34	6'735'044.49	
Nettoaufwand		36'426'506.78		37'302'320.00		35'138'950.85	
3 KULTUR, SPORT, FREIZEIT, KIRCHE	4'644'541.65	444'206.00	4'933'869.40	500'740.00	4'629'242.61	519'138.04	
Nettoaufwand		4'200'335.65		4'433'129.40		4'110'104.57	
4 GESUNDHEIT	16'928'771.52	403'729.31	16'454'070.53	347'500.00	17'068'639.45	889'749.04	
Nettoaufwand		16'525'042.21		16'106'570.53		16'178'890.41	
5 SOZIALE SICHERHEIT	25'334'554.57	9'550'565.00	24'306'154.00	8'245'000.00	24'947'032.21	10'631'280.34	
Nettoaufwand		15'783'989.57		16'061'154.00		14'315'751.87	
6 VERKEHR	4'562'978.64	135'500.59	4'740'871.00	108'500.00	4'709'150.23	159'501.55	
Nettoaufwand		4'427'478.05		4'632'371.00		4'549'648.68	
7 UMWELTSCHUTZ UND RAUMORDNUNG	10'449'056.40	9'004'322.61	17'140'555.00	15'696'505.00	10'055'870.28	8'804'634.12	
Nettoaufwand		1'444'733.79		1'444'050.00		1'251'236.16	
8 VOLKSWIRTSCHAFT	279'125.05	635'621.63	288'043.00	548'300.00	265'028.28	575'281.26	
Nettoertrag	356'496.58		260'257.00		310'252.98		
9 FINANZEN UND STEUERN	22'293'719.22	116'240'832.72	14'778'044.00	105'405'142.00	48'039'861.42	138'800'459.32	
Nettoertrag	93'947'113.50		90'627'098.00		90'760'597.90		

6. Zusammenzug der Erfolgsrechnung nach Arten

Einwohnergemeinde Allschwil		ERFOLGSRECHNUNG					
Artengliederung		Rechnung 2025		Budget 2025		Rechnung 2024	
Konto	Bezeichnung	Aufwand	Ertrag	Aufwand	Ertrag	Aufwand	Ertrag
	Erfolgsrechnung	147'313'337.63	147'494'250.50	146'688'179.93	141'432'312.00	171'038'808.57	171'596'333.14
	Aufwandüberschuss				5'255'867.93		
	Ertragsüberschuss	180'912.87				557'524.57	
3	Aufwand	147'313'337.63		146'688'179.93		171'038'808.57	
30	Personalaufwand	54'925'104.02		56'121'796.00		54'492'924.89	
300	Behörden und Kommissionen	666'147.40		710'800.00		677'192.35	
3000	Behörden und Kommissionen	666'147.40		710'800.00		677'192.35	
301	Löhne Verwaltungs- u.Betriebspersonals	21'859'849.73		22'198'392.00		22'021'798.35	
3010	Löhne d.Verwaltungs-u.Betriebspersonals	21'859'849.73		22'198'392.00		22'021'798.35	
302	Löhne der Lehrpersonen	22'884'454.10		23'325'200.00		22'293'417.20	
3020	Löhne der Lehrpersonen	22'884'454.10		23'325'200.00		22'293'417.20	
304	Zulagen	636'743.50		591'800.00		623'874.20	
3040	Erziehungszulagen	636'743.50		591'800.00		623'874.20	
305	Arbeitgeberbeiträge	8'286'925.11		8'604'944.00		8'330'238.10	
3050	AHV,IV,EO,ALV,Verwaltungskosten	2'838'056.61		2'958'049.00		2'885'649.25	
3052	Pensionskassen	4'260'715.50		4'405'110.00		4'250'715.30	
3053	Unfallversicherungen	329'080.85		343'131.00		331'515.05	
3054	Familienausgleichskasse	548'593.30		563'459.00		542'439.50	
3055	Krankentaggeldversicherungen	310'478.85		335'195.00		319'919.00	
309	Übriger Personalaufwand	590'984.18		690'660.00		546'404.69	
3090	Aus- und Weiterbildung des Personals	289'095.00		360'455.00		316'895.49	
3091	Personalrekrutierung	96'150.10		75'200.00		45'919.10	
3099	Sonstiger Personalaufwand	205'739.08		255'005.00		183'590.10	
31	Sach- und übriger Betriebsaufwand	16'078'090.44		16'270'448.40		15'940'082.00	
310	Material- und Warenaufwand	2'145'004.60		2'354'482.00		2'389'657.25	
3100	Büromaterial	153'530.84		183'090.00		145'049.31	
3101	Betriebs-, Verbrauchsmaterial	611'133.68		714'933.00		720'872.40	
3102	Drucksachen, Publikationen	184'267.42		191'750.00		184'214.15	
3103	Fachliteratur, Zeitschriften	21'159.74		25'960.00		24'354.22	
3104	Lehrmittel	475'089.55		493'719.00		514'536.42	
3105	Lebensmittel	606'238.82		644'000.00		611'078.86	
3109	Übriger Material- und Warenaufwand	93'584.55		101'030.00		189'551.89	

6. Zusammenzug der Erfolgsrechnung nach Arten

Einwohnergemeinde Allschwil		ERFOLGSRECHNUNG					
Artengliederung		Rechnung 2025		Budget 2025		Rechnung 2024	
Konto	Bezeichnung	Aufwand	Ertrag	Aufwand	Ertrag	Aufwand	Ertrag
311	Mobilien, Maschinen, Fahrzeuge	1'001'279.80		1'071'740.00		765'708.54	
3110	Büromöbel und -geräte	162'089.02		174'230.00		144'318.10	
3111	App.,Masch.,Geräte,Fahrz.,Werkz.	325'657.15		320'060.00		348'007.43	
3112	Dienstkleider	68'539.49		109'350.00		71'803.67	
3113	Hardware	190'902.24		246'000.00		150'500.10	
3118	Immaterielle Anlagen	164'553.95		132'500.00		20'120.72	
3119	Übrige Anschaffungen	89'537.95		89'600.00		30'958.52	
312	Ver- und Entsorgung	1'964'288.19		1'840'140.00		2'053'100.83	
3120	Ver- und Entsorgung	1'964'288.19		1'840'140.00		2'053'100.83	
313	Dienstleistungen und Honorare	5'033'966.44		4'978'638.40		5'026'719.94	
3130	Dienstleistungen Dritter	3'184'513.00		3'020'608.40		3'140'346.02	
3131	Planungen und Projektierungen Dritter	57'634.15		97'000.00		98'360.22	
3132	Honor.ext.Berater,Gutachter,Fachexp.	1'407'616.09		1'473'550.00		1'397'127.61	
3133	Informatik-Nutzungsaufwand	154'815.53		161'000.00		153'327.18	
3134	Sachversicherungsprämien	161'590.45		164'450.00		168'895.00	
3137	Steuern und Gebühren	29'259.32		19'030.00		30'849.86	
3138	Kurse, Prüfungen und Beratungen	38'537.90		43'000.00		37'814.05	
314	Baulicher und betrieblicher Unterhalt	2'571'483.76		2'401'980.00		2'294'786.16	
3140	Unterhalt an Grundstücken	78'387.99		62'500.00		57'581.35	
3141	Unterhalt Strassen/Verkehrswege	95'152.52		162'000.00		167'821.66	
3142	Unterhalt Wasserbau	37'645.80		33'350.00		22'788.90	
3143	Unterhalt übrige Tiefbauten	306'892.88		258'900.00		293'296.11	
3144	Unterhalt Hochbauten	2'053'404.57		1'885'230.00		1'753'298.14	
315	Unterhalt Mobilien u.immater.Anlagen	1'473'947.27		1'713'930.00		1'464'297.66	
3151	Unterh.App.,Masch.,Geräte,Fahrz.,Werkz.	317'196.81		308'080.00		289'350.66	
3153	Informatik-Unterhalt (Hardware)	130'692.50		142'000.00		124'863.75	
3158	Unterhalt immaterielle Anlagen	1'005'568.82		1'241'550.00		1'033'815.14	
3159	Unterhalt übrige mobile Anlagen	20'489.14		22'300.00		16'268.11	
316	Mieten, Leasing, Pachten, Benützungskosten	969'138.18		972'747.00		845'112.15	
3160	Miete und Pacht Liegenschaften	652'849.60		622'587.00		589'967.30	
3161	Mieten, Benützungskosten Mobilien	120'329.67		173'400.00		121'616.55	
3162	Raten für operatives Leasing	183'880.71		161'000.00		126'892.70	
3169	Übrige Mieten und Benützungskosten	12'078.20		15'760.00		6'635.60	
317	Spesenentschädigung	330'008.73		423'291.00		321'603.91	
3170	Reisekosten und Spesen	174'390.66		237'380.00		191'170.31	
3171	Exkursionen, Schulreisen und Lager	155'618.07		185'911.00		130'433.60	

6. Zusammenzug der Erfolgsrechnung nach Arten

Einwohnergemeinde Allschwil		ERFOLGSRECHNUNG					
Artengliederung		Rechnung 2025		Budget 2025		Rechnung 2024	
Konto	Bezeichnung	Aufwand	Ertrag	Aufwand	Ertrag	Aufwand	Ertrag
318	Wertberichtigungen auf Forderungen	305'608.61		195'700.00		625'086.20	
3180	Wertberichtigungen auf Forderungen	-90'000.00				30'000.00	
3181	Tatsächliche Forderungsverluste	81'017.78		80'700.00		46'354.70	
3182	Wertberichtigung Steuerguthaben nat. Personen	26'500.00		100'000.00		188'000.00	
3183	Tats. Forderungsverl. Steuerguth. nat. Personen	356'719.18				274'754.20	
3184	Wertberichtigung Steuerguthaben jur. Pers.	-77'000.00		15'000.00		34'000.00	
3185	Tats. Forderungsverl. Steuerguth. jur. Pers.	8'371.65				51'977.30	
319	Verschiedener Betriebsaufwand	283'364.86		317'800.00		154'009.36	
3190	Schadenersatzleistungen	4'000.00		3'000.00		1'611.60	
3199	Übriger Betriebsaufwand	279'364.86		314'800.00		152'397.76	
33	Abschreibungen Verwaltungsvermögen	6'765'066.90		6'699'150.00		6'737'318.11	
330	Abschreibungen Sachanlagen	6'349'594.20		6'337'300.00		6'408'989.32	
3300	Planm.Abschreibungen Sachanlagen	6'349'594.20		6'337'300.00		6'408'989.32	
332	Abschreibungen immaterielle Anlagen	415'472.70		361'850.00		328'328.79	
3320	Planm.Abschreibungen immat.Anlagen	415'472.70		361'850.00		328'328.79	
34	Finanzaufwand	670'222.00		833'700.00		1'247'044.81	
340	Zinsaufwand	616'196.75		832'000.00		631'282.33	
3400	Verzinsung laufende Verbindlichkeiten	369.05				423.35	
3401	Verzinsung Finanzverbindlichkeiten	408'052.10		73'500.00		118'720.01	
3403	Vergütungszinsen / Skonti Steuern	207'775.60		150'000.00		130'150.40	
3406	Verzins.langfr.Finanzverbindlichkeiten			608'500.00		381'633.33	
3409	Übrige Passivzinsen					355.24	
342	Kapitalbeschaffung und -verwaltung	2'680.00		1'200.00		930.25	
3420	Kapitalbeschaffung und -verwaltung	2'680.00		1'200.00		930.25	
343	Liegenschaftenaufwand Finanzvermögen	51'136.65					
3430	Baulicher Unterhalt Finanzvermögen	51'136.65					
344	Wertberichtigungen Finanzvermögen					614'785.65	
3441	Wertberichtigung Sachanlagen					614'785.65	
349	Verschiedener Finanzaufwand	208.60		500.00		46.58	
3499	Übriger Finanzaufwand	208.60		500.00		46.58	

6. Zusammenzug der Erfolgsrechnung nach Arten

Einwohnergemeinde Allschwil		ERFOLGSRECHNUNG					
Artengliederung		Rechnung 2025		Budget 2025		Rechnung 2024	
Konto	Bezeichnung	Aufwand	Ertrag	Aufwand	Ertrag	Aufwand	Ertrag
35	Einlagen Fonds u.Spezialfinanzierungen	541'593.67		7'766'165.00		187'005.25	
351	Einlagen in Fonds u.Spez.fin.im EK	541'593.67		7'766'165.00		187'005.25	
3510	Einlagen in Spezialfinanzierungen	309'539.83		202'665.00			
3511	Einlagen in Fonds des EK	232'053.84		7'563'500.00		187'005.25	
36	Transferaufwand	65'788'858.36		58'420'220.53		59'932'189.63	
361	Entschädigungen an Gemeinwesen	16'418'526.33		15'874'626.53		16'471'601.78	
3611	Entschädigungen an Kanton	3'224'187.50		2'560'950.00		3'238'752.50	
3612	Entsch.an Gemeinden und Zweckverbände	1'897'900.44		2'203'676.53		1'892'318.88	
3614	Entschädigungen an öff. Unternehmungen	11'296'438.39		11'110'000.00		11'340'530.40	
362	Finanz- und Lastenausgleich	19'058'526.00		13'523'000.00		13'852'973.00	
3622	Ressourcenausgleich	18'836'056.00		13'300'000.00		13'632'343.00	
3625	Finanzierung Solidaritätsbeitrag	222'470.00		223'000.00		220'630.00	
363	Beiträge an Gemeinwesen und Dritte	30'311'806.03		29'022'594.00		29'607'614.85	
3631	Beiträge an Kanton	2'204'388.00		2'124'112.00		2'399'397.00	
3632	Beiträge an Gemeinden und Zweckverbände	3'627'833.18		3'654'806.00		3'423'026.97	
3634	Beiträge an öffentliche Unternehmungen	120'620.45		84'250.00		84'893.50	
3635	Beiträge an private Unternehmungen	5'184'933.76		5'301'916.00		5'311'295.06	
3636	Beitr.an priv.Organisat.o.Erwerbszweck	507'278.65		614'010.00		538'428.85	
3637	Beiträge an private Haushalte	18'666'751.99		17'243'500.00		17'850'573.47	
38	Ausserordentlicher Aufwand	2'000'000.00				32'000'000.00	
389	Einlagen in das Eigenkapital	2'000'000.00				32'000'000.00	
3894	Einlagen in finanzpolitische Reserve	2'000'000.00				32'000'000.00	
39	Interne Verrechnung	544'402.24		576'700.00		502'243.88	
390	Material- und Warenbezüge	56'000.00		68'000.00		56'000.00	
3900	Int.Verrechn.von Material- u.Warenbez.	56'000.00		68'000.00		56'000.00	
391	Dienstleistungen	4'721.53				12'060.12	
3910	Int.Verr.von Dienstleistungen	4'721.53				12'060.12	
392	Pacht, Mieten, Benützungskosten	150'000.00		150'000.00		150'000.00	
3920	Int.Verr.von Pacht,Mieten,Benützungsk.	150'000.00		150'000.00		150'000.00	

6. Zusammenzug der Erfolgsrechnung nach Arten

Einwohnergemeinde Allschwil		ERFOLGSRECHNUNG					
Artengliederung		Rechnung 2025		Budget 2025		Rechnung 2024	
Konto	Bezeichnung	Aufwand	Ertrag	Aufwand	Ertrag	Aufwand	Ertrag
393	Betriebs- und Verwaltungskosten	239'709.71		235'000.00		237'472.76	
3930	Int. Verr. von Betriebs- u. Verwaltungsk.	239'709.71		235'000.00		237'472.76	
394	Kalkulatorische Zinsen u. Finanzaufwand	93'971.00		123'700.00		46'711.00	
3940	Int. Verr. von kalk. Zinsen u. Finanzaufw.	93'971.00		123'700.00		46'711.00	
4	Ertrag		147'494'250.50		141'432'312.00		171'596'333.14
40	Fiskalertrag		107'756'125.92		96'500'000.00		130'009'729.09
400	Steuern natürliche Personen		66'849'198.47		69'200'000.00		67'273'727.09
4000	Einkommenssteuern natürliche Personen		55'793'357.07		59'500'000.00		58'018'054.39
4001	Vermögenssteuern nat. Personen		6'376'533.30		6'200'000.00		5'736'405.65
4002	Quellensteuern natürliche Personen		4'679'308.10		3'500'000.00		3'519'267.05
401	Steuern juristische Personen		40'906'927.45		27'300'000.00		62'736'002.00
4010	Ertragsteuern juristische Personen		38'434'574.20		24'500'000.00		57'913'825.05
4011	Kapitalsteuern jur. Person		2'472'353.25		2'800'000.00		4'822'176.95
41	Regalien und Konzession		653'723.63		558'300.00		593'383.26
410	Regalien		1'300.00		1'300.00		1'300.00
4100	Regalien		1'300.00		1'300.00		1'300.00
412	Konzessionen		652'423.63		557'000.00		592'083.26
4120	Konzessionen		652'423.63		557'000.00		592'083.26
42	Entgelte		14'723'768.65		13'636'056.00		14'501'861.12
420	Ersatzabgaben		670'276.56		687'500.00		639'261.32
4200	Ersatzabgaben		670'276.56		687'500.00		639'261.32
421	Gebühren für Amtshandlungen		540'186.32		563'509.00		643'565.03
4210	Gebühren für Amtshandlungen		540'186.32		563'509.00		643'565.03
423	Schul- und Kursgelder		1'001'221.83		1'024'552.00		999'723.52
4231	Kursgelder		1'001'221.83		1'024'552.00		999'723.52
424	Benützungsgebühren u. Dienstleistungen		7'353'776.29		7'215'495.00		7'099'543.32
4240	Benützungsgebühren und Dienstleistungen		7'353'776.29		7'215'495.00		7'099'543.32

6. Zusammenzug der Erfolgsrechnung nach Arten

Einwohnergemeinde Allschwil		ERFOLGSRECHNUNG					
Artengliederung		Rechnung 2025		Budget 2025		Rechnung 2024	
Konto	Bezeichnung	Aufwand	Ertrag	Aufwand	Ertrag	Aufwand	Ertrag
425	Erlös aus Verkäufen		29'710.19		38'000.00		25'531.10
4250	Verkäufe		29'710.19		38'000.00		25'531.10
426	Rückerstattungen		4'905'548.60		3'837'000.00		4'918'314.77
4260	Rückerstattungen und Kostenbeteiligungen Dritter		4'905'548.60		3'837'000.00		4'918'314.77
427	Bussen		140'447.33		185'000.00		137'362.50
4270	Bussen		140'447.33		185'000.00		137'362.50
429	Übrige Entgelte		82'601.53		85'000.00		38'559.56
4290	Übrige Entgelte		82'601.53		85'000.00		38'559.56
43	Verschiedene Erträge		163'592.80		7'443'000.00		7'809.45
439	Übriger Ertrag		163'592.80		7'443'000.00		7'809.45
4390	Übriger Ertrag		163'592.80		7'443'000.00		7'809.45
44	Finanzertrag		2'176'695.68		2'181'342.00		2'380'240.56
440	Zinsertrag		559'256.77		700'000.00		712'753.32
4400	Zinsen flüssige Mittel		2'170.39		40'000.00		48'256.62
4403	Verzugszinsen Steuern		557'086.38		660'000.00		664'496.70
443	Liegenschaftenertrag FV		834'382.85		802'142.00		803'818.45
4430	Pacht- und Mietzinse Liegenschaften FV		834'382.85		802'142.00		803'818.45
444	Wertberichtigungen Finanzvermögen						3'886.00
4443	Wertberichtigungen Sachanlagen						3'886.00
446	Ertrag von öffentl. Unternehmungen		520.00				520.00
4463	Ertrag von privatrechtl. Unternehmen in öff. Hand		520.00				520.00
447	Liegenschaftenertrag VV		772'346.70		669'200.00		849'049.80
4470	Pacht- und Mietzinse Liegenschaften VV		663'370.15		566'200.00		700'257.40
4472	Benützungsgebühren Liegenschaften VV		108'976.55		103'000.00		148'792.40
448	Erträge von gemieteten Liegenschaften		10'000.00		10'000.00		10'000.00
4480	Mietzinse von gemieteten Liegenschaften		10'000.00		10'000.00		10'000.00
449	Übriger Finanzertrag		189.36				212.99
4499	Übriger Finanzertrag		189.36				212.99

6. Zusammenzug der Erfolgsrechnung nach Arten

Einwohnergemeinde Allschwil		ERFOLGSRECHNUNG					
Artengliederung		Rechnung 2025		Budget 2025		Rechnung 2024	
Konto	Bezeichnung	Aufwand	Ertrag	Aufwand	Ertrag	Aufwand	Ertrag
45	Entnahmen aus Fonds u.Spezialfinanzierungen		1'561'511.04		1'127'305.00		2'778'990.89
450	Entnahmen aus Fonds Fremdkapital						15'222.25
4501	Entnahmen aus Fonds Schutzraumbauten						15'222.25
451	Entnahmen aus Fonds u.Spez.fin.EK		1'561'511.04		1'127'305.00		2'763'768.64
4510	Entnahmen aus Spezialfinanzierungen		1'543'200.44		1'019'305.00		1'824'826.98
4511	Entnahmen aus Fonds des EK		18'310.60		108'000.00		938'941.66
46	Transferertrag		19'022'627.54		18'561'806.00		19'974'271.89
460	Ertragsanteile von Dritten		907'830.15		911'233.00		839'304.80
4600	Anteil an Bundeserträgen		907'830.15		911'233.00		839'304.80
461	Entschädigungen von Gemeinwesen		5'985'535.34		5'400'400.00		6'888'639.14
4610	Entschädigungen vom Bund		27'140.80		27'000.00		76'712.80
4611	Entschädigungen vom Kanton		5'478'091.83		5'083'600.00		6'008'124.35
4612	Entsch.von Gemeinden u. Zweckverbänden		480'302.71		289'800.00		803'801.99
462	Finanz- und Lastenausgleich		1'910'803.00		2'090'000.00		2'026'419.00
4621	Lastenabgeltungen		1'910'803.00		2'090'000.00		2'026'419.00
463	Beiträge von Gemeinwesen und Dritten		10'186'097.10		10'135'173.00		10'187'547.00
4630	Beiträge vom Bund		13'400.00		13'400.00		12'150.00
4631	Beiträge von Kantonen		4'282'211.34		4'461'767.00		4'542'611.94
4632	Beiträge von Gemeinden u.Zweckverbänden		3'411'984.83		3'427'206.00		3'221'668.76
4635	Beiträge von privaten Unternehmungen		2'800.00		2'800.00		2'800.00
4636	Beitr.v.priv.Organisationen o.Erwerbszw.		17'912.00				
4637	Beiträge von privaten Haushalten		2'457'788.93		2'230'000.00		2'408'316.30
469	Verschiedener Transferertrag		32'361.95		25'000.00		32'361.95
4699	Rückverteilungen		32'361.95		25'000.00		32'361.95
48	Ausserordentlicher Ertrag		891'803.00		847'803.00		847'803.00
484	Ausserordentliche Finanzerträge		44'000.00				
4840	Ausserordentliche Finanzerträge		44'000.00				
489	Entnahmen aus dem Eigenkapital		847'803.00		847'803.00		847'803.00
4893	Entnahmen aus Vorfinanzierungen		847'803.00		847'803.00		847'803.00

6. Zusammenzug der Erfolgsrechnung nach Arten

Einwohnergemeinde Allschwil		ERFOLGSRECHNUNG					
Artengliederung		Rechnung 2025		Budget 2025		Rechnung 2024	
Konto	Bezeichnung	Aufwand	Ertrag	Aufwand	Ertrag	Aufwand	Ertrag
49	Interne Verrechnungen		544'402.24		576'700.00		502'243.88
490	Material- und Warenbezüge		56'000.00		68'000.00		56'000.00
4900	Int. Verr. von Material- u. Warenbezügen		56'000.00		68'000.00		56'000.00
491	Dienstleistungen		4'721.53				12'060.12
4910	Int.Verr.von Dienstleistungen		4'721.53				12'060.12
492	Pacht, Mieten, Benützungskosten		150'000.00		150'000.00		150'000.00
4920	Int.Verr.von Pacht, Mieten,Benützungsk.		150'000.00		150'000.00		150'000.00
493	Betriebs- und Verwaltungskosten		239'709.71		235'000.00		237'472.76
4930	Int.Verr.von Betriebs- u.Verwaltungskosten		239'709.71		235'000.00		237'472.76
494	Kalk. Zinsen u. Finanzaufwand		93'971.00		123'700.00		46'711.00
4940	Int. Verr. von kalk. Zinsen und Finanzaufwand		93'971.00		123'700.00		46'711.00

7. Funktional gegliederte Detailerfolgsrechnung

Einwohnergemeinde Allschwil		ERFOLGSRECHNUNG					
Funktionale Gliederung		Rechnung 2025		Budget 2025		Rechnung 2024	
Konto	Bezeichnung	Aufwand	Ertrag	Aufwand	Ertrag	Aufwand	Ertrag
	FUNKTIONALE GLIEDERUNG	147'313'337.63	147'494'250.50	146'688'179.93	141'432'312.00	171'038'808.57	171'596'333.14
	Aufwandüberschuss				5'255'867.93		
	Ertragsüberschuss	180'912.87				557'524.57	
0	ALLGEMEINE VERWALTUNG	14'385'959.97	1'298'793.55	14'955'383.00	1'272'390.00	14'491'864.77	1'431'591.61
	Nettoaufwand		13'087'166.42		13'682'993.00		13'060'273.16
01	Legislative und Exekutive	903'031.95		953'030.00		845'511.60	
	Nettoaufwand		903'031.95		953'030.00		845'511.60
011	Legislative	281'427.80		299'280.00		324'684.70	
	Nettoaufwand		281'427.80		299'280.00		324'684.70
0110	Legislative	281'427.80		299'280.00		324'684.70	
0110.3000	Behörden und Kommissionen	133'626.00		150'000.00		161'040.95	
0110.3050	AHV,IV,EO,ALV,Verwaltungskosten	7'633.55		7'730.00		8'579.00	
0110.3053	Unfallversicherungen			50.00		39.50	
0110.3054	Familienausgleichskasse	1'462.80		1'600.00		1'643.60	
0110.3099	Sonstiger Personalaufwand	8'178.70		9'500.00		4'163.00	
0110.3102	Drucksachen, Publikationen	28'198.35		30'000.00		40'180.85	
0110.3111	App.,Masch.,Geräte,Fahrz.,Werkz.			1'000.00		198.00	
0110.3130	Dienstleistungen Dritter	58'922.25		50'000.00		67'639.95	
0110.3132	Honor.ext.Berater,Gutachter,Fachexp.	34'667.65		40'000.00		29'566.65	
0110.3151	Unterh.App.,Masch.,Geräte,Fahrz.,Werkz.	749.60		1'200.00		729.40	
0110.3170	Reisekosten und Spesen	7'988.90		8'200.00		10'903.80	
012	Exekutive	621'604.15		653'750.00		520'826.90	
	Nettoaufwand		621'604.15		653'750.00		520'826.90
0120	Exekutive	621'604.15		653'750.00		520'826.90	
0120.3000	Behörden und Kommissionen	434'909.40		430'000.00		395'439.40	
0120.3040	Erziehungszulagen			2'500.00		1'199.10	
0120.3050	AHV,IV,EO,ALV,Verwaltungskosten	26'890.65		28'000.00		26'181.90	
0120.3052	Pensionskassen	53'396.25		60'000.00		57'682.30	
0120.3053	Unfallversicherungen	5'504.40		5'700.00		5'855.15	
0120.3054	Familienausgleichskasse	5'183.55		5'300.00		5'030.70	
0120.3090	Aus- und Weiterbildung des Personals	7'108.00		3'000.00		1'866.40	
0120.3099	Sonstiger Personalaufwand	1'284.00		5'000.00		2'721.60	
0120.3132	Honor.ext.Berater,Gutachter,Fachexp.	74'854.75		98'000.00		7'026.50	
0120.3170	Reisekosten und Spesen	9'973.15		16'250.00		17'823.85	
0120.3632	Beiträge an Gemeinden und Zweckverbände	2'500.00					

7. Funktional gegliederte Detaillerfolgsrechnung

Einwohnergemeinde Allschwil		ERFOLGSRECHNUNG					
Funktionale Gliederung		Rechnung 2025		Budget 2025		Rechnung 2024	
Konto	Bezeichnung	Aufwand	Ertrag	Aufwand	Ertrag	Aufwand	Ertrag
02	Allgemeine Dienste	13'482'928.02	1'298'793.55	14'002'353.00	1'272'390.00	13'646'353.17	1'431'591.61
	Nettoaufwand		12'184'134.47		12'729'963.00		12'214'761.56
022	Allgemeine Dienste	12'772'448.48	1'176'131.55	13'380'783.00	1'149'400.00	12'940'179.17	1'270'949.71
	Nettoaufwand		11'596'316.93		12'231'383.00		11'669'229.46
0220	Allgemeine Dienste	12'772'448.48	1'176'131.55	13'380'783.00	1'149'400.00	12'940'179.17	1'270'949.71
0220.3010	Löhne d. Verwaltungs- u. Betriebspersonals	7'400'106.15		7'693'429.00		7'729'693.45	
0220.3040	Erziehungszulagen	115'237.75		100'000.00		106'719.10	
0220.3050	AHV, IV, EO, ALV, Verwaltungskosten	472'633.25		487'003.00		513'327.55	
0220.3052	Pensionskassen	946'397.45		969'600.00		983'610.15	
0220.3053	Unfallversicherungen	97'137.00		101'258.00		83'430.25	
0220.3054	Familienausgleichskasse	91'699.25		98'042.00		97'545.50	
0220.3055	Krankentaggeldversicherungen	123'820.70		133'981.00		127'341.15	
0220.3090	Aus- und Weiterbildung des Personals	199'871.23		213'005.00		233'157.92	
0220.3091	Personalrekrutierung	68'606.20		74'200.00		36'190.10	
0220.3099	Sonstiger Personalaufwand	148'617.00		135'655.00		134'224.75	
0220.3100	Büromaterial	46'326.15		65'400.00		48'205.62	
0220.3102	Drucksachen, Publikationen	111'233.30		109'300.00		100'669.60	
0220.3103	Fachliteratur, Zeitschriften	9'600.90		11'180.00		9'321.10	
0220.3105	Lebensmittel	65'808.55		58'000.00		58'312.43	
0220.3109	Übriger Material- und Warenaufwand	9'544.67		8'100.00		8'963.36	
0220.3110	Büromöbel und -geräte	48'422.17		49'000.00		43'459.13	
0220.3111	App., Masch., Geräte, Fahrz., Werkz.	4'563.23		4'000.00		4'098.20	
0220.3113	Hardware	176'502.87		195'000.00		125'559.20	
0220.3118	* Immaterielle Anlagen	109'293.80		80'000.00		16'656.07	
0220.3130	Dienstleistungen Dritter	614'452.95		616'400.00		721'152.30	
0220.3132	Honor. ext. Berater, Gutachter, Fachexp.	311'538.96		349'500.00		239'396.41	
0220.3133	Informatik-Nutzungsaufwand	97'291.43		99'000.00		93'684.78	
0220.3134	Sachversicherungsprämien	70'414.57		63'250.00		62'505.90	
0220.3137	Steuern und Gebühren	1'072.00		2'210.00		1'192.00	
0220.3144	Unterhalt Hochbauten			600.00		1'391.40	
0220.3151	Unterh. App., Masch., Geräte, Fahrz., Werkz.	10'385.20		9'000.00		18'856.65	
0220.3153	Informatik-Unterhalt (Hardware)	96'733.30		100'000.00		91'483.10	
0220.3158	* Unterhalt immaterielle Anlagen	896'613.80		1'119'550.00		903'069.80	
0220.3160	Miete und Pacht Liegenschaften					1'686.60	
0220.3161	Mieten, Benützungskosten Mobilien	27'064.55		35'000.00		20'469.25	
0220.3169	Übrige Mieten und Benützungskosten	4'444.90		6'050.00		1'072.20	
0220.3170	Reisekosten und Spesen	30'107.90		46'970.00		28'256.95	
0220.3181	Tatsächliche Forderungsverluste	1'709.81		1'500.00		1'575.02	
0220.3190	Schadenersatzleistungen	4'000.00		3'000.00		1'611.60	
0220.3199	Übriger Betriebsaufwand	12'387.90		13'000.00		9'200.00	
0220.3300	Planm. Abschreibungen Sachanlagen	192'929.35		192'000.00		207'685.00	

7. Funktional gegliederte Detaillerfolgsrechnung

Einwohnergemeinde Allschwil		ERFOLGSRECHNUNG					
Funktionale Gliederung		Rechnung 2025		Budget 2025		Rechnung 2024	
Konto	Bezeichnung	Aufwand	Ertrag	Aufwand	Ertrag	Aufwand	Ertrag
0220.3320	Planm.Abschreibungen immat.Anlagen	59'080.79		57'900.00		11'432.00	
0220.3499	Übriger Finanzaufwand	208.60		500.00		46.58	
0220.3631	Beiträge an Kanton	4'133.00		4'500.00		4'490.00	
0220.3632	Beiträge an Gemeinden und Zweckverbände	3'839.40		7'700.00		3'784.50	
0220.3634	Beiträge an öffentliche Unternehmungen	88'618.45		55'000.00		55'652.50	
0220.3900	Int.Verrechn.von Material- u.Warenbez.			12'000.00			
0220.4120	Konzessionen		18'102.00		10'000.00		18'102.00
0220.4210	Gebühren für Amtshandlungen		260'807.78		267'800.00		264'036.23
0220.4250	Verkäufe		6'475.05		14'000.00		8'942.20
0220.4260	Rückerstattungen und Kostenbeteiligungen Dritter		123'595.44		103'000.00		137'934.60
0220.4290	Übrige Entgelte		24'471.60				24'957.60
0220.4470	Pacht- und Mietzinse Liegenschaften VV		45'139.05		9'200.00		9'194.55
0220.4499	Übriger Finanzertrag		31.28				165.73
0220.4611	Entschädigungen vom Kanton		362'531.20		400'900.00		472'420.55
0220.4612	Entsch.von Gemeinden u. Zweckverbänden		134'978.15		144'500.00		135'196.25
0220.4930	Int.Verr.von Betriebs- u.Verwaltungskosten		200'000.00		200'000.00		200'000.00
029	Verwaltungsliegenschaften	710'479.54	122'662.00	621'570.00	122'990.00	706'174.00	160'641.90
	Nettoaufwand		587'817.54		498'580.00		545'532.10
0290	Verwaltungsliegenschaften	710'479.54	122'662.00	621'570.00	122'990.00	706'174.00	160'641.90
0290.3101	Betriebs-, Verbrauchsmaterial	18'954.80		18'910.00		20'623.88	
0290.3120	Ver- und Entsorgung	178'106.80		125'160.00		156'547.65	
0290.3130	Dienstleistungen Dritter	8'000.00		8'000.00		9'991.35	
0290.3134	Sachversicherungsprämien	19'246.89		16'000.00		18'160.95	
0290.3144	Unterhalt Hochbauten	222'884.05		190'000.00		206'274.21	
0290.3300	Planm.Abschreibungen Sachanlagen	263'287.00		263'500.00		293'095.85	
0290.3910	Int.Verr.von Dienstleistungen					1'480.11	
0290.4470	Pacht- und Mietzinse Liegenschaften VV		122'662.00		122'990.00		122'662.00
0290.4611	Entschädigungen vom Kanton						37'979.90
1	ÖFFENTLICHE ORDNUNG UND SICHERHEIT	5'253'369.86	3'025'925.12	5'323'953.00	2'843'318.00	4'958'123.98	3'049'653.37
	Nettoaufwand		2'227'444.74		2'480'635.00		1'908'470.61
11	Polizei	784'318.37	573'791.42	840'989.00	500'550.00	815'735.43	517'680.47
	Nettoaufwand		210'526.95		340'439.00		298'054.96
111	Polizei	784'318.37	573'791.42	840'989.00	500'550.00	815'735.43	517'680.47
	Nettoaufwand		210'526.95		340'439.00		298'054.96
1110	Polizei	784'318.37	573'791.42	840'989.00	500'550.00	815'735.43	517'680.47
1110.3010	Löhne d.Verwaltungs-u.Betriebspersonals	545'114.80		587'481.00		565'064.05	
1110.3040	Erziehungszulagen	18'540.00		13'500.00		14'323.20	

7. Funktional gegliederte Detaillerfolgsrechnung

Einwohnergemeinde Allschwil		ERFOLGSRECHNUNG					
Funktionale Gliederung		Rechnung 2025		Budget 2025		Rechnung 2024	
Konto	Bezeichnung	Aufwand	Ertrag	Aufwand	Ertrag	Aufwand	Ertrag
1110.3050	AHV,IV,EO,ALV,Verwaltungskosten	33'593.40		37'599.00		35'787.10	
1110.3052	Pensionskassen	61'075.50		58'000.00		59'242.35	
1110.3053	Unfallversicherungen	6'437.30		7'584.00		7'066.70	
1110.3054	Familienausgleichskasse	6'423.80		7'344.00		6'841.95	
1110.3055	Krankentaggeldversicherungen	9'079.80		10'381.00		9'715.05	
1110.3090	Aus- und Weiterbildung des Personals	1'725.00		10'000.00		3'671.25	
1110.3100	Büromaterial	6'032.00		6'000.00		350.10	
1110.3101	Betriebs-, Verbrauchsmaterial	1'496.15		4'800.00		3'512.40	
1110.3102	Drucksachen, Publikationen			500.00			
1110.3111	App.,Masch.,Geräte,Fahrz.,Werkz.	1'745.40		5'000.00		21'242.93	
1110.3112	Dienstkleider	4'335.08		5'000.00		2'347.75	
1110.3130	Dienstleistungen Dritter	61'669.94		61'900.00		55'880.45	
1110.3134	Sachversicherungsprämien	440.00		500.00		406.80	
1110.3137	Steuern und Gebühren	1'321.00		1'400.00		1'316.00	
1110.3151	Unterh.App.,Masch.,Geräte,Fahrz.,Werkz.	7'853.40		6'100.00		11'557.95	
1110.3160	Miete und Pacht Liegenschaften	1'686.60		1'700.00			
1110.3170	Reisekosten und Spesen	525.20		800.00		473.40	
1110.3181	Tatsächliche Forderungsverluste	50.00		200.00			
1110.3300	Planm.Abschreibungen Sachanlagen	15'174.00		15'200.00		16'936.00	
1110.4210	Gebühren für Amtshandlungen		12'523.80		19'300.00		11'395.00
1110.4240	* Benützungsgebühren und Dienstleistungen		365'966.69		284'250.00		352'197.42
1110.4260	Rückerstattungen und Kostenbeteiligungen Dritter		56'683.60		15'000.00		19'275.55
1110.4270	Bussen		138'617.33		182'000.00		134'812.50
14	Allgemeines Rechts- und Vormundschaftswesen	1'703'510.03	182'069.04	1'782'301.00	162'209.00	1'575'487.61	234'997.00
	Nettoaufwand		1'521'440.99		1'620'092.00		1'340'490.61
140	Allgemeines Rechts- und Vormundschaftswesen	1'703'510.03	182'069.04	1'782'301.00	162'209.00	1'575'487.61	234'997.00
	Nettoaufwand		1'521'440.99		1'620'092.00		1'340'490.61
1400	Allgemeines Rechtswesen	60'727.05	4'865.00	63'210.00	5'000.00	44'368.35	5'240.00
1400.3101	Betriebs-, Verbrauchsmaterial			200.00			
1400.3120	Ver- und Entsorgung	45.00		710.00		688.60	
1400.3132	Honor.ext.Berater,Gutachter,Fachexp.	36'210.05		37'000.00		19'207.75	
1400.3137	Steuern und Gebühren			1'100.00			
1400.3320	Planm.Abschreibungen immat.Anlagen	8'472.00		8'200.00		8'472.00	
1400.3636	Beitr.an priv.Organisat.o.Erwerbszweck	16'000.00		16'000.00		16'000.00	
1400.4210	Gebühren für Amtshandlungen		4'865.00		5'000.00		5'240.00
1401	Kindes- und Erwachsenenschutz	1'642'782.98	177'204.04	1'719'091.00	157'209.00	1'531'119.26	229'757.00
1401.3010	Löhne d.Verwaltungs-u.Betriebspersonals	655'775.15		692'971.00		658'976.15	
1401.3040	Erziehungszulagen	11'134.25		7'000.00		5'793.75	
1401.3050	AHV,IV,EO,ALV,Verwaltungskosten	42'932.25		44'350.00		43'045.60	

7. Funktional gegliederte Detaillierfolgsrechnung

Einwohnergemeinde Allschwil		ERFOLGSRECHNUNG					
Funktionale Gliederung		Rechnung 2025		Budget 2025		Rechnung 2024	
Konto	Bezeichnung	Aufwand	Ertrag	Aufwand	Ertrag	Aufwand	Ertrag
1401.3052	Pensionskassen	60'413.80		55'000.00		56'887.20	
1401.3053	Unfallversicherungen	7'781.75		8'946.00		8'281.30	
1401.3054	Familienausgleichskasse	8'208.65		8'662.00		8'230.35	
1401.3055	Krankentaggeldversicherungen	8'546.70		12'245.00		11'634.20	
1401.3130	* Dienstleistungen Dritter	105'152.76		60'000.00		59'114.29	
1401.3612	* Entsch.an Gemeinden und Zweckverbände	742'837.67		829'917.00		679'156.42	
1401.4210	Gebühren für Amtshandlungen		138'914.39		152'209.00		212'743.20
1401.4260	Rückerstattungen und Kostenbeteiligungen Dritter		38'289.65		5'000.00		17'013.80
15	Feuerwehr	1'856'739.18	1'796'989.99	1'771'834.00	1'748'747.00	1'810'500.69	1'761'536.15
	Nettoaufwand		59'749.19		23'087.00		48'964.54
150	Feuerwehr	1'856'739.18	1'796'989.99	1'771'834.00	1'748'747.00	1'810'500.69	1'761'536.15
	Nettoaufwand		59'749.19		23'087.00		48'964.54
1500	Feuerwehr	907'543.26	847'794.07	858'417.00	835'330.00	876'031.42	827'066.88
1500.3134	Sachversicherungsprämien	1'431.75		1'800.00		1'861.35	
1500.3144	Unterhalt Hochbauten	32'182.39		35'000.00		28'805.50	
1500.3181	Tatsächliche Forderungsverluste	580.00					
1500.3300	Planm.Abschreibungen Sachanlagen	93'120.00		93'200.00		116'400.00	
1500.3632	Beiträge an Gemeinden und Zweckverbände	780'229.12		728'417.00		728'964.57	
1500.4200	Ersatzabgaben		657'751.56		650'000.00		639'261.32
1500.4470	Pacht- und Mietzinse Liegenschaften VV		332.80		330.00		332.80
1500.4920	Int.Verr.von Pacht, Mieten,Benützungsk.		150'000.00		150'000.00		150'000.00
1500.4930	Int.Verr.von Betriebs- u.Verwaltungskosten		39'709.71		35'000.00		37'472.76
1501	Feuerwehrverbund (Kopfgemeinde)	949'195.92	949'195.92	913'417.00	913'417.00	934'469.27	934'469.27
1501.3010	Löhne d.Verwaltungs-u.Betriebspersonals	447'989.05		416'354.00		423'143.65	
1501.3040	Erziehungszulagen			800.00			
1501.3050	AHV,IV,EO,ALV,Verwaltungskosten	13'824.45		3'235.00		12'606.10	
1501.3052	Pensionskassen	6'073.75		6'700.00		6'073.75	
1501.3053	Unfallversicherungen	1'245.40		653.00		1'119.25	
1501.3054	Familienausgleichskasse	2'643.45		632.00		2'410.45	
1501.3055	Krankentaggeldversicherungen	1'265.55		893.00		1'053.10	
1501.3090	Aus- und Weiterbildung des Personals	15'013.00		17'650.00		6'780.85	
1501.3100	Büromaterial	1'444.65		1'500.00		1'323.30	
1501.3101	Betriebs-, Verbrauchsmaterial	19'622.93		20'000.00		18'559.42	
1501.3102	Drucksachen, Publikationen	670.24		1'000.00		936.60	
1501.3103	Fachliteratur, Zeitschriften	825.00		800.00		825.00	
1501.3105	Lebensmittel	975.20		1'000.00		814.75	
1501.3109	Übriger Material- und Warenaufwand	791.65		1'000.00		1'037.75	
1501.3111	App.,Masch.,Geräte,Fahrz.,Werkz.	31'998.21		32'000.00		33'392.25	
1501.3112	Dienstkleider	3'318.00		3'500.00		3'075.35	

7. Funktional gegliederte Detaillerfolgsrechnung

Einwohnergemeinde Allschwil		ERFOLGSRECHNUNG					
Funktionale Gliederung		Rechnung 2025		Budget 2025		Rechnung 2024	
Konto	Bezeichnung	Aufwand	Ertrag	Aufwand	Ertrag	Aufwand	Ertrag
1501.3120	Ver- und Entsorgung	21'961.40		20'900.00		25'454.15	
1501.3130	Dienstleistungen Dritter	5'576.69		12'680.00		17'778.78	
1501.3132	Honor.ext.Berater,Gutachter,Fachexp.	2'540.00		4'000.00		3'475.70	
1501.3134	Sachversicherungsprämien	1'810.00		1'700.00		1'842.90	
1501.3137	Steuern und Gebühren	881.00		870.00		876.00	
1501.3144	Unterhalt Hochbauten	1'149.15		2'000.00		1'462.20	
1501.3151	Unterh.App.,Masch.,Geräte,Fahrz.,Werkz.	58'516.49		58'850.00		56'584.31	
1501.3170	Reisekosten und Spesen	2'465.00		2'500.00		2'263.05	
1501.3199	Übriger Betriebsaufwand	9'224.95		9'500.00		9'490.85	
1501.3300	Planm.Abschreibungen Sachanlagen	77'661.00		77'700.00		84'617.00	
1501.3900	Int.Verrechn.von Material- u.Warenbez.	30'000.00		30'000.00		30'000.00	
1501.3920	Int.Verr.von Pacht,Mieten,Benutzungsk.	150'000.00		150'000.00		150'000.00	
1501.3930	Int. Verr. von Betriebs- u.Verwaltungsk.	39'709.71		35'000.00		37'472.76	
1501.4240	Benützungsgebühren und Dienstleistungen		50'802.00		80'000.00		72'514.00
1501.4260	Rückerstattungen und Kostenbeteiligungen Dritter						1'391.40
1501.4611	Entschädigungen vom Kanton						10'000.00
1501.4631	Beiträge von Kantonen		64'490.00		60'000.00		63'636.00
1501.4632	Beiträge von Gemeinden u.Zweckverbänden		833'903.92		773'417.00		786'927.87
16	Militär und Bevölkerungsschutz	908'802.28	473'074.67	928'829.00	431'812.00	756'400.25	535'439.75
	Nettoaufwand		435'727.61		497'017.00		220'960.50
161	Militär	75'245.02	7'494.55	61'805.00	4'700.00	67'026.60	11'453.30
	Nettoaufwand		67'750.47		57'105.00		55'573.30
1611	Schiesswesen	75'245.02	7'494.55	61'805.00	4'700.00	67'026.60	11'453.30
1611.3000	Behörden und Kommissionen			800.00		720.00	
1611.3050	AHV,IV,EO,ALV,Verwaltungskosten			20.00		23.65	
1611.3054	Familienausgleichskasse			5.00		4.50	
1611.3101	Betriebs-, Verbrauchsmaterial	539.55		540.00		496.50	
1611.3120	Ver- und Entsorgung	9'291.55		5'340.00		16'841.70	
1611.3130	Dienstleistungen Dritter	894.60		900.00		894.00	
1611.3134	Sachversicherungsprämien	241.65		300.00		241.65	
1611.3144	Unterhalt Hochbauten	42'055.91		35'000.00		33'082.60	
1611.3160	Miete und Pacht Liegenschaften	200.00		200.00		200.00	
1611.3300	Planm.Abschreibungen Sachanlagen	22'021.76		18'700.00		14'522.00	
1611.4240	Benützungsgebühren und Dienstleistungen		5'874.00		4'000.00		7'457.60
1611.4260	Rückerstattungen und Kostenbeteiligungen Dritter						1'335.15
1611.4470	Pacht- und Mietzinse Liegenschaften VV		1'620.55		700.00		2'660.55

7. Funktional gegliederte Detailerfolgsrechnung

Einwohnergemeinde Allschwil		ERFOLGSRECHNUNG					
Funktionale Gliederung		Rechnung 2025		Budget 2025		Rechnung 2024	
Konto	Bezeichnung	Aufwand	Ertrag	Aufwand	Ertrag	Aufwand	Ertrag
162	Bevölkerungsschutz	833'557.26	465'580.12	867'024.00	427'112.00	689'373.65	523'986.45
	Nettoaufwand		367'977.14		439'912.00		165'387.20
1620	Zivilschutz	382'870.94	44'673.35	403'962.00	800.00	280'409.80	140'881.70
1620.3120	Ver- und Entsorgung	5'324.10		5'840.00		1'415.05	
1620.3134	Sachversicherungsprämien	319.15		400.00		414.25	
1620.3144	Unterhalt Hochbauten	15'715.87		16'060.00		21'326.65	
1620.3300	Planm.Abschreibungen Sachanlagen	1'126.60		21'400.00			
1620.3632	Beiträge an Gemeinden und Zweckverbände	360'385.22		360'262.00		257'253.85	
1620.4470	Pacht- und Mietzinse Liegenschaften VV		44'673.35		800.00		125'659.45
1620.4501	Entnahmen aus Fonds Schutzraumbauten						15'222.25
1621	Gemeindeführungsstab	29'779.55		36'750.00		25'859.10	
1621.3632	Beiträge an Gemeinden und Zweckverbände	29'779.55		36'750.00		25'859.10	
1622	Verbund Zivilschutz (Kopfgemeinde)	391'127.22	391'127.22	389'562.00	389'562.00	357'245.65	357'245.65
1622.3000	Behörden und Kommissionen	3'000.00		4'000.00		3'000.00	
1622.3010	Löhne d.Verwaltungs-u.Betriebspersonals	169'224.15		170'924.00		168'425.75	
1622.3040	Erziehungszulagen	4'635.00		4'700.00		4'635.00	
1622.3050	AHV,IV,EO,ALV,Verwaltungskosten	10'658.65		10'363.00		10'544.00	
1622.3052	Pensionskassen	15'852.05		14'000.00		15'753.05	
1622.3053	Unfallversicherungen	3'106.50		2'090.00		3'291.70	
1622.3054	Familienausgleichskasse	2'037.90		2'024.00		2'016.10	
1622.3055	Krankentaggeldversicherungen	2'826.10		2'861.00		2'879.75	
1622.3090	Aus- und Weiterbildung des Personals	997.00		20'000.00		9'021.00	
1622.3099	Sonstiger Personalaufwand	5'831.55		5'000.00		3'000.00	
1622.3100	Büromaterial	256.60		400.00		171.10	
1622.3101	Betriebs-, Verbrauchsmaterial	3'013.24		3'200.00		3'113.30	
1622.3105	Lebensmittel	9'986.75		10'000.00		8'098.00	
1622.3111	App.,Masch.,Geräte,Fahrz.,Werkz.	43'448.61		43'560.00		21'264.70	
1622.3112	Dienstkleider	5'126.26		5'350.00		4'675.05	
1622.3120	Ver- und Entsorgung	41'995.40		17'260.00		21'932.45	
1622.3130	Dienstleistungen Dritter	7'847.25		10'090.00		5'950.05	
1622.3134	Sachversicherungsprämien	3'070.07		3'600.00		3'666.20	
1622.3137	Steuern und Gebühren	2'086.00		2'400.00		2'050.00	
1622.3144	Unterhalt Hochbauten	38'201.66		38'340.00		35'983.10	
1622.3151	Unterh.App.,Masch.,Geräte,Fahrz.,Werkz.	10'110.52		10'200.00		10'124.55	
1622.3160	Miete und Pacht Liegenschaften	100.00		1'200.00		1'100.00	
1622.3170	Reisekosten und Spesen	2'026.96		2'300.00		3'176.80	
1622.3300	Planm.Abschreibungen Sachanlagen	5'689.00		5'700.00		13'374.00	
1622.4240	Benützungsgebühren und Dienstleistungen				500.00		214.40
1622.4260	Rückerstattungen und Kostenbeteiligungen Dritter						1'391.40
1622.4610	Entschädigungen vom Bund						50'000.00

7. Funktional gegliederte Detailerfolgsrechnung

Einwohnergemeinde Allschwil		ERFOLGSRECHNUNG					
Funktionale Gliederung		Rechnung 2025		Budget 2025		Rechnung 2024	
Konto	Bezeichnung	Aufwand	Ertrag	Aufwand	Ertrag	Aufwand	Ertrag
1622.4611	Entschädigungen vom Kanton						10'000.00
1622.4630	Beiträge vom Bund		13'400.00		13'400.00		12'150.00
1622.4632	Beiträge von Gemeinden u.Zweckverbänden		377'727.22		375'662.00		283'489.85
1623	Verbund Regionaler Führungsstab	29'779.55	29'779.55	36'750.00	36'750.00	25'859.10	25'859.10
1623.3000	Behörden und Kommissionen	27'680.00		35'000.00		24'092.00	
1623.3050	AHV,IV,EO,ALV,Verwaltungskosten	1'762.55		1'500.00		1'433.95	
1623.3054	Familienausgleichskasse	337.00		250.00		274.15	
1623.3170	Reisekosten und Spesen					59.00	
1623.4632	Beiträge von Gemeinden u.Zweckverbänden		29'779.55		36'750.00		25'859.10
2	BILDUNG	43'181'260.75	6'754'753.97	43'767'237.00	6'464'917.00	41'873'995.34	6'735'044.49
	Nettoaufwand		36'426'506.78		37'302'320.00		35'138'950.85
21	Obligatorische Schule	43'085'561.47	6'693'625.97	43'668'164.00	6'394'917.00	41'782'523.29	6'670'051.59
	Nettoaufwand		36'391'935.50		37'273'247.00		35'112'471.70
211	Kindergarten	5'179'940.07	34'611.20	4'940'400.00	36'400.00	5'186'189.61	30'112.80
	Nettoaufwand		5'145'328.87		4'904'000.00		5'156'076.81
2110	Kindergarten	5'179'940.07	34'611.20	4'940'400.00	36'400.00	5'186'189.61	30'112.80
2110.3020	Löhne der Lehrpersonen	4'231'949.75		4'030'000.00		4'225'326.85	
2110.3040	Erziehungszulagen	61'914.35		60'400.00		65'251.65	
2110.3050	AHV,IV,EO,ALV,Verwaltungskosten	273'009.21		260'400.00		307'781.70	
2110.3052	Pensionskassen	418'385.85		393'500.00		376'821.45	
2110.3053	Unfallversicherungen	5'708.00		5'500.00		10'234.15	
2110.3054	Familienausgleichskasse	52'823.20		50'200.00		48'029.30	
2110.3090	Aus- und Weiterbildung des Personals	600.00		5'000.00		4'056.50	
2110.3100	Büromaterial			1'040.00			
2110.3104	Lehrmittel	64'485.52		76'390.00		71'110.16	
2110.3110	Büromöbel und -geräte	13'141.50		12'500.00		19'110.60	
2110.3113	Hardware			8'000.00			
2110.3130	Dienstleistungen Dritter	40'990.00		10'500.00		35'009.55	
2110.3171	Exkursionen, Schulreisen und Lager	5'341.69		3'970.00		1'760.70	
2110.3300	Planm.Abschreibungen Sachanlagen	11'591.00		11'600.00		21'697.00	
2110.3611	Entschädigungen an Kanton			5'700.00			
2110.3612	Entsch.an Gemeinden und Zweckverbände			5'700.00			
2110.4260	Rückerstattungen und Kostenbeteiligungen Dritter		34'611.20		25'000.00		30'112.80
2110.4611	Entschädigungen vom Kanton				5'700.00		
2110.4612	Entsch.von Gemeinden u. Zweckverbänden				5'700.00		

7. Funktional gegliederte Detaillierungsrechnung

Einwohnergemeinde Allschwil		ERFOLGSRECHNUNG					
Funktionale Gliederung		Rechnung 2025		Budget 2025		Rechnung 2024	
Konto	Bezeichnung	Aufwand	Ertrag	Aufwand	Ertrag	Aufwand	Ertrag
212	Primarschule	20'000'901.53	314'808.50	21'013'715.00	291'600.00	19'346'141.19	337'461.70
	Nettoaufwand		19'686'093.03		20'722'115.00		19'008'679.49
2120	Primarschule	20'000'901.53	314'808.50	21'013'715.00	291'600.00	19'346'141.19	337'461.70
2120.3010	Löhne d.Verwaltungs-u.Betriebspersonals	53'743.75		60'900.00		63'025.20	
2120.3020	Löhne der Lehrpersonen	15'419'919.80		16'010'800.00		14'929'672.45	
2120.3040	Erziehungszulagen	164'436.00		180'000.00		177'515.10	
2120.3050	AHV,IV,EO,ALV,Verwaltungskosten	989'232.56		1'036'398.00		966'449.15	
2120.3052	Pensionskassen	1'315'547.15		1'456'100.00		1'301'409.80	
2120.3053	Unfallversicherungen	21'043.60		22'486.00		20'484.95	
2120.3054	Familienausgleichskasse	192'652.95		199'761.00		186'431.45	
2120.3090	Aus- und Weiterbildung des Personals	44'104.00		59'000.00		41'955.65	
2120.3091	Personalrekrutierung			1'000.00			
2120.3099	Sonstiger Personalaufwand	38'617.98		98'000.00		36'668.05	
2120.3100	Büromaterial	86'946.36		90'600.00		87'638.51	
2120.3102	Drucksachen, Publikationen	2'616.41		2'500.00		1'143.75	
2120.3103	Fachliteratur, Zeitschriften	2'720.13		3'030.00		4'129.95	
2120.3104	Lehrmittel	399'285.07		402'729.00		419'838.50	
2120.3110	Büromöbel und -geräte	80'358.88		90'170.00		71'665.57	
2120.3111	App.,Masch.,Geräte,Fahrz.,Werkz.	19'844.39		27'000.00		25'186.00	
2120.3113	Hardware	14'399.37		30'000.00		24'940.90	
2120.3118	Immaterielle Anlagen	55'260.15		52'500.00		3'464.65	
2120.3130	Dienstleistungen Dritter	71'357.27		66'500.00		61'768.85	
2120.3132	Honor.ext.Berater,Gutachter,Fachexp.	9'720.25		31'000.00		5'569.15	
2120.3133	Informatik-Nutzungsaufwand	57'524.10		62'000.00		59'642.40	
2120.3151	Unterh.App.,Masch.,Geräte,Fahrz.,Werkz.	7'099.80		15'000.00		4'551.80	
2120.3153	Informatik-Unterhalt (Hardware)	33'959.20		42'000.00		33'380.65	
2120.3158	Unterhalt immaterielle Anlagen	98'384.37		122'000.00		85'280.74	
2120.3161	Mieten, Benützungskosten Mobilien	31'513.10		28'000.00		26'874.65	
2120.3162	Raten für operatives Leasing	182'888.31		161'000.00		124'596.45	
2120.3171	Exkursionen, Schulreisen und Lager	129'288.18		157'941.00		107'472.02	
2120.3199	Übriger Betriebsaufwand	20'839.40		38'800.00		24'335.15	
2120.3300	Planm.Abschreibungen Sachanlagen	427'999.00		422'700.00		429'149.70	
2120.3611	Entschädigungen an Kanton	29'600.00		21'900.00		21'900.00	
2120.3612	Entsch.an Gemeinden und Zweckverbände			21'900.00			
2120.4260	* Rückerstattungen und Kostenbeteiligungen Dritter		264'514.80		180'000.00		228'434.45
2120.4270	Bussen		840.00				
2120.4611	Entschädigungen vom Kanton		32'478.70		87'000.00		67'259.75
2120.4612	Entsch.von Gemeinden u. Zweckverbänden		16'975.00		24'600.00		41'767.50

7. Funktional gegliederte Detaillerfolgsrechnung

Einwohnergemeinde Allschwil		ERFOLGSRECHNUNG					
Funktionale Gliederung		Rechnung 2025		Budget 2025		Rechnung 2024	
Konto	Bezeichnung	Aufwand	Ertrag	Aufwand	Ertrag	Aufwand	Ertrag
214	Musikschulen	5'391'085.48	3'246'511.34	5'481'811.00	3'266'434.00	5'246'702.88	3'147'310.94
	Nettoaufwand		2'144'574.14		2'215'377.00		2'099'391.94
2140	Musikschule	2'144'574.14		2'215'377.00		2'099'391.94	
2140.3632	Beiträge an Gemeinden und Zweckverbände	2'144'574.14		2'215'377.00		2'099'391.94	
2141	Kreisschule Musikschule (Kopfgemeinde)	3'246'511.34	3'246'511.34	3'266'434.00	3'266'434.00	3'147'310.94	3'147'310.94
2141.3000	Behörden und Kommissionen	7'120.00		6'500.00		7'120.00	
2141.3010	Löhne d. Verwaltungs-u. Betriebspersonals	133'915.10		134'096.00		133'380.10	
2141.3020	Löhne der Lehrpersonen	2'394'239.10		2'400'000.00		2'377'582.95	
2141.3040	Erziehungszulagen	23'215.15		26'500.00		23'603.00	
2141.3050	AHV, IV, EO, ALV, Verwaltungskosten	163'608.04		162'582.00		160'742.30	
2141.3052	Pensionskassen	284'381.75		305'000.00		291'738.65	
2141.3053	Unfallversicherungen	4'609.40		5'031.00		4'953.20	
2141.3054	Familienausgleichskasse	31'501.55		31'376.00		30'979.45	
2141.3055	Krankentaggeldversicherungen	2'334.65		2'369.00		2'458.45	
2141.3090	Aus- und Weiterbildung des Personals	4'571.67		6'000.00		7'334.42	
2141.3099	Sonstiger Personalaufwand	1'659.95		1'700.00		1'407.10	
2141.3100	Büromaterial	6'556.62		15'000.00		4'669.09	
2141.3102	Drucksachen, Publikationen	3'866.65		3'900.00		3'371.80	
2141.3104	Lehrmittel	2'978.41		3'000.00		12'352.71	
2141.3109	Übriger Material- und Warenaufwand	3'280.71		3'330.00		3'104.76	
2141.3119	Übrige Anschaffungen	69'298.29		63'500.00		16'650.22	
2141.3130	Dienstleistungen Dritter	52'338.00		40'500.00		31'556.37	
2141.3159	Unterhalt übrige mobile Anlagen	20'489.14		22'300.00		16'268.11	
2141.3170	Reisekosten und Spesen	4'496.90		6'000.00		4'544.51	
2141.3171	Exkursionen, Schulreisen und Lager	7'000.00		7'000.00		6'550.00	
2141.3181	Tatsächliche Forderungsverluste	423.75		400.00		237.45	
2141.3199	Übriger Betriebsaufwand	13'526.71		14'000.00			
2141.3300	Planm. Abschreibungen Sachanlagen	3'316.00		3'350.00		3'316.30	
2141.3511	Einlagen in Fonds des EK	7'783.80		3'000.00		3'390.00	
2141.4210	Gebühren für Amtshandlungen		750.00		1'200.00		810.00
2141.4231	Kursgelder		898'475.95		910'552.00		893'941.85
2141.4240	Benützungsgebühren und Dienstleistungen		2'910.00		3'505.00		3'455.00
2141.4260	Rückerstattungen und Kostenbeteiligungen Dritter		-24.05		7'000.00		1'316.15
2141.4290	Übrige Entgelte		7'783.80		3'000.00		3'390.00
2141.4511	Entnahmen aus Fonds des EK		6'965.00		8'000.00		
2141.4612	* Entsch. von Gemeinden u. Zweckverbänden		182'276.50		115'000.00		142'206.00
2141.4632	Beiträge von Gemeinden u. Zweckverbänden		2'144'574.14		2'215'377.00		2'099'391.94
2141.4635	Beiträge von privaten Unternehmungen		2'800.00		2'800.00		2'800.00

7. Funktional gegliederte Detailerfolgsrechnung

Einwohnergemeinde Allschwil		ERFOLGSRECHNUNG					
Funktionale Gliederung		Rechnung 2025		Budget 2025		Rechnung 2024	
Konto	Bezeichnung	Aufwand	Ertrag	Aufwand	Ertrag	Aufwand	Ertrag
217	Schulliegenschaften	7'452'809.55	1'086'632.75	6'946'826.00	1'074'483.00	7'052'933.93	1'174'640.45
	Nettoaufwand		6'366'176.80		5'872'343.00		5'878'293.48
2170	Schulliegenschaften	7'452'809.55	1'086'632.75	6'946'826.00	1'074'483.00	7'052'933.93	1'174'640.45
2170.3010	* Löhne d. Verwaltungs-u. Betriebspersonals	1'448'645.10		1'255'795.00		1'330'531.25	
2170.3040	Erziehungszulagen	44'234.05		35'000.00		45'840.30	
2170.3050	AHV,IV,EO,ALV,Verwaltungskosten	93'632.30		80'367.00		85'315.75	
2170.3052	Pensionskassen	122'971.15		95'090.00		104'747.55	
2170.3053	Unfallversicherungen	27'081.65		16'601.00		26'734.35	
2170.3054	Familienausgleichskasse	17'901.75		16'073.00		16'311.45	
2170.3055	Krankentaggeldversicherungen	13'488.80		11'743.00		12'301.45	
2170.3101	Betriebs-, Verbrauchsmaterial	99'691.79		95'000.00		95'052.28	
2170.3111	App.,Masch.,Geräte,Fahrz.,Werkz.	27'995.42		28'000.00		15'455.05	
2170.3112	Dienstkleider	6'472.40		6'000.00		8'459.40	
2170.3120	Ver- und Entsorgung	909'203.60		846'780.00		951'177.30	
2170.3130	* Dienstleistungen Dritter	131'171.10		40'000.00		55'454.30	
2170.3132	Honor.ext.Berater,Gutachter,Fachexp.	32'725.20		30'000.00		44'807.95	
2170.3134	Sachversicherungsprämien	47'916.58		60'700.00		62'447.95	
2170.3137	Steuern und Gebühren	2'776.95		2'600.00		1'767.60	
2170.3140	Unterhalt an Grundstücken	5'960.65		18'000.00		15'000.00	
2170.3143	Unterhalt übrige Tiefbauten			500.00		6'827.85	
2170.3144	Unterhalt Hochbauten	1'063'507.72		984'500.00		905'132.91	
2170.3151	Unterh.App.,Masch.,Geräte,Fahrz.,Werkz.	19'977.65		20'330.00		25'322.37	
2170.3160	Miete und Pacht Liegenschaften	491'999.70		473'617.00		412'550.40	
2170.3161	Mieten, Benützungskosten Mobilien	5'235.65		6'500.00		6'486.00	
2170.3169	Übrige Mieten und Benützungskosten	972.60		3'320.00		2'164.80	
2170.3170	Reisekosten und Spesen			810.00		19.95	
2170.3300	Planm.Abschreibungen Sachanlagen	2'827'850.21		2'808'500.00		2'806'373.19	
2170.3320	Planm.Abschreibungen immat.Anlagen	6'676.00		11'000.00		6'592.40	
2170.3910	Int.Verr.von Dienstleistungen	4'721.53				10'060.13	
2170.4260	Rückerstattungen und Kostenbeteiligungen Dritter		26'159.40		45'000.00		101'304.60
2170.4470	Pacht- und Mietzinse Liegenschaften VV		108'334.80		91'680.00		94'188.45
2170.4472	Benützungsgebühren Liegenschaften VV		95'835.55		90'000.00		131'344.40
2170.4611	Entschädigungen vom Kanton		8'500.00				
2170.4893	Entnahmen aus Vorfinanzierungen		847'803.00		847'803.00		847'803.00
218	Schulergänzende Tagesbetreuung	2'820'519.89	1'972'215.88	2'868'704.00	1'700'000.00	2'972'544.84	1'928'563.95
	Nettoaufwand		848'304.01		1'168'704.00		1'043'980.89
2180	Schulergänzende Tagesbetreuung	244'310.05	753.00	236'081.00		231'344.50	
2180.3010	Löhne d. Verwaltungs-u. Betriebspersonals	200'773.60		188'271.00		190'297.70	
2180.3040	Erziehungszulagen			1'700.00			
2180.3050	AHV,IV,EO,ALV,Verwaltungskosten	12'930.90		12'049.00		12'573.05	

7. Funktional gegliederte Detaillerfolgsrechnung

Einwohnergemeinde Allschwil		ERFOLGSRECHNUNG					
Funktionale Gliederung		Rechnung 2025		Budget 2025		Rechnung 2024	
Konto	Bezeichnung	Aufwand	Ertrag	Aufwand	Ertrag	Aufwand	Ertrag
2180.3052	Pensionskassen	17'348.80		18'000.00		17'043.85	
2180.3053	Unfallversicherungen	2'492.20		2'431.00		2'479.60	
2180.3054	Familienausgleichskasse	2'472.45		2'353.00		2'403.85	
2180.3055	Krankentaggeldversicherungen	3'486.25		3'327.00		3'424.45	
2180.3102	Drucksachen, Publikationen	564.20		500.00			
2180.3130	Dienstleistungen Dritter	2'430.00		4'500.00		1'680.00	
2180.3170	Reisekosten und Spesen	368.65		1'500.00			
2180.3300	Planm.Abschreibungen Sachanlagen	1'443.00		1'450.00		1'442.00	
2180.4260	Rückerstattungen und Kostenbeteiligungen Dritter		753.00				
2181	Tageskindergarten	654'585.40	613'495.64	775'312.00	400'000.00	772'513.69	588'045.62
2181.3010	* Löhne d.Verwaltungs-u.Betriebspersonals	415'409.75		478'275.00		499'615.10	
2181.3040	Erziehungszulagen	2'786.60		3'200.00		5'147.35	
2181.3050	AHV,IV,EO,ALV,Verwaltungskosten	25'715.90		58'672.00		32'027.65	
2181.3052	Pensionskassen	34'163.40		35'000.00		38'141.70	
2181.3053	Unfallversicherungen	5'021.85		6'175.00		6'329.25	
2181.3054	Familienausgleichskasse	4'917.60		5'978.00		6'123.30	
2181.3055	Krankentaggeldversicherungen	5'030.75		6'012.00		6'426.75	
2181.3101	Betriebs-, Verbrauchsmaterial	6'137.10		5'500.00		5'214.20	
2181.3104	Lehrmittel	2'516.15		3'000.00		2'843.85	
2181.3105	Lebensmittel	93'920.15		110'000.00		104'656.35	
2181.3110	Büromöbel und -geräte	1'286.20		1'500.00		1'075.40	
2181.3171	Exkursionen, Schulreisen und Lager	1'348.00		2'000.00		1'840.00	
2181.3181	Tatsächliche Forderungsverluste	997.65				2.85	
2181.3637	Beiträge an private Haushalte	55'334.30		60'000.00		63'069.94	
2181.4260	Rückerstattungen und Kostenbeteiligungen Dritter		11'067.30				12'681.15
2181.4637	* Beiträge von privaten Haushalten		602'428.34		400'000.00		575'364.47
2182	Tagesschule	1'620'526.24	1'160'094.24	1'597'680.00	1'120'000.00	1'665'660.65	1'139'110.53
2182.3010	Löhne d.Verwaltungs-u.Betriebspersonals	960'659.15		935'780.00		997'980.90	
2182.3040	Erziehungszulagen	15'694.95		12'000.00		18'060.65	
2182.3050	AHV,IV,EO,ALV,Verwaltungskosten	62'040.05		59'890.00		64'395.00	
2182.3052	Pensionskassen	64'315.70		60'000.00		64'066.80	
2182.3053	Unfallversicherungen	11'877.85		12'082.00		12'381.10	
2182.3054	Familienausgleichskasse	11'861.60		11'697.00		12'312.60	
2182.3055	Krankentaggeldversicherungen	10'632.70		13'881.00		13'226.70	
2182.3101	Betriebs-, Verbrauchsmaterial	6'407.82		8'250.00		8'516.35	
2182.3104	Lehrmittel	4'587.75		7'600.00		7'250.71	
2182.3105	Lebensmittel	279'200.75		320'000.00		288'930.85	
2182.3110	Büromöbel und -geräte			1'500.00		6'609.25	
2182.3119	Übrige Anschaffungen					1'183.55	
2182.3171	Exkursionen, Schulreisen und Lager	12'640.20		15'000.00		12'810.88	
2182.3181	Tatsächliche Forderungsverluste	1'558.18				2'164.65	

7. Funktional gegliederte Detaillerfolgsrechnung

Einwohnergemeinde Allschwil		ERFOLGSRECHNUNG					
Funktionale Gliederung		Rechnung 2025		Budget 2025		Rechnung 2024	
Konto	Bezeichnung	Aufwand	Ertrag	Aufwand	Ertrag	Aufwand	Ertrag
2182.3637	Beiträge an private Haushalte	179'049.54		140'000.00		155'770.66	
2182.4260	Rückerstattungen und Kostenbeteiligungen Dritter		10'039.65		20'000.00		18'219.70
2182.4637	Beiträge von privaten Haushalten		1'150'054.59		1'100'000.00		1'120'890.83
2183	Mittagstisch	301'098.20	197'873.00	259'631.00	180'000.00	303'026.00	201'407.80
2183.3010	Löhne d.Verwaltungs-u.Betriebspersonals	131'741.00		109'620.00		131'259.20	
2183.3040	Erziehungszulagen	3'029.65		700.00		1'143.85	
2183.3050	AHV,IV,EO,ALV,Verwaltungskosten	8'421.05		7'016.00		8'245.15	
2183.3052	Pensionskassen	6'277.20		1'000.00		7'196.40	
2183.3053	Unfallversicherungen	1'447.15		1'415.00		1'390.55	
2183.3054	Familienausgleichskasse	1'612.25		1'370.00		1'576.50	
2183.3055	Krankentaggeldversicherungen	2.30					
2183.3101	Betriebs-, Verbrauchsmaterial	1'913.30		2'500.00		1'004.75	
2183.3105	Lebensmittel	126'575.30		115'000.00		123'089.60	
2183.3110	Büromöbel und -geräte	190.00		510.00			
2183.3160	Miete und Pacht Liegenschaften	12'775.00		13'000.00		20'120.00	
2183.3181	Tatsächliche Forderungsverluste					288.00	
2183.3637	Beiträge an private Haushalte	7'114.00		7'500.00		7'712.00	
2183.4260	Rückerstattungen und Kostenbeteiligungen Dritter						4'519.80
2183.4637	Beiträge von privaten Haushalten		197'873.00		180'000.00		196'888.00
219	Übrige Obligatorische Schule Nettoaufwand	2'240'304.95	38'846.30	2'416'708.00	26'000.00	1'978'010.84	51'961.75
			2'201'458.65		2'390'708.00		1'926'049.09
2190	Schulleitung und Schulrat	1'459'165.85		1'607'490.00		1'331'026.08	1'972.80
2190.3000	Behörden und Kommissionen	15'000.00		40'000.00		49'340.00	
2190.3010	Löhne d.Verwaltungs-u.Betriebspersonals	280'429.15		321'353.00		236'800.85	
2190.3020	Löhne der Lehrpersonen	838'345.45		884'400.00		760'834.95	
2190.3040	Erziehungszulagen	23'117.65		18'500.00		21'973.35	
2190.3050	AHV,IV,EO,ALV,Verwaltungskosten	75'236.15		80'633.00		65'852.05	
2190.3052	Pensionskassen	124'951.50		149'850.00		114'996.30	
2190.3053	Unfallversicherungen	4'583.35		5'303.00		4'205.65	
2190.3054	Familienausgleichskasse	14'541.05		15'104.00		12'704.10	
2190.3055	Krankentaggeldversicherungen	4'920.00		5'647.00		4'184.25	
2190.3090	Aus- und Weiterbildung des Personals	4'798.80		7'500.00		1'852.40	
2190.3103	Fachliteratur, Zeitschriften			600.00			
2190.3113	Hardware			13'000.00			
2190.3130	Dienstleistungen Dritter	7'057.50		7'000.00			
2190.3132	Honor.ext.Berater,Gutachter,Fachexp.	58'602.80		45'000.00		45'596.68	
2190.3170	Reisekosten und Spesen	3'790.45		9'800.00		8'892.50	
2190.3631	Beiträge an Kanton	3'792.00		3'800.00		3'793.00	
2190.4260	Rückerstattungen und Kostenbeteiligungen Dritter						1'972.80

7. Funktional gegliederte Detaillerfolgsrechnung

Einwohnergemeinde Allschwil		ERFOLGSRECHNUNG					
Funktionale Gliederung		Rechnung 2025		Budget 2025		Rechnung 2024	
Konto	Bezeichnung	Aufwand	Ertrag	Aufwand	Ertrag	Aufwand	Ertrag
2192	Volksschule, sonstiges	781'139.10	38'846.30	809'218.00	26'000.00	646'984.76	49'988.95
2192.3010	Löhne d.Verwaltungs-u.Betriebspersonals	624'038.60		648'163.00		515'848.60	
2192.3040	Erziehungszulagen	8'453.30		5'000.00		5'699.75	
2192.3050	AHV,IV,EO,ALV,Verwaltungskosten	40'672.85		41'482.00		32'915.50	
2192.3052	Pensionskassen	59'169.30		60'000.00		46'998.95	
2192.3053	Unfallversicherungen	7'680.10		8'368.00		6'345.30	
2192.3054	Familienausgleichskasse	7'786.75		8'102.00		6'292.90	
2192.3055	Krankentaggeldversicherungen	10'829.65		11'453.00		8'108.40	
2192.3102	Drucksachen, Publikationen	292.00		1'000.00		118.80	
2192.3104	Lehrmittel	1'236.65		1'000.00		1'140.49	
2192.3109	Übriger Material- und Warenaufwand	3'239.29		4'000.00		3'196.82	
2192.3110	Büromöbel und -geräte	1'500.00		1'500.00		756.65	
2192.3130	Dienstleistungen Dritter	3'450.11		7'000.00		7'621.60	
2192.3170	Reisekosten und Spesen	98.50		200.00			
2192.3634	Beiträge an öffentliche Unternehmungen	11'692.00		10'950.00		10'941.00	
2192.3637	Beiträge an private Haushalte	1'000.00		1'000.00		1'000.00	
2192.4260	Rückerstattungen und Kostenbeteiligungen Dritter		12'846.30				23'988.95
2192.4632	Beiträge von Gemeinden u.Zweckverbänden		26'000.00		26'000.00		26'000.00
29	Übriges Bildungswesen	95'699.28	61'128.00	99'073.00	70'000.00	91'472.05	64'992.90
	Nettoaufwand		34'571.28		29'073.00		26'479.15
299	Übrige Bildung	95'699.28	61'128.00	99'073.00	70'000.00	91'472.05	64'992.90
	Nettoaufwand		34'571.28		29'073.00		26'479.15
2990	Übrige Bildung	95'699.28	61'128.00	99'073.00	70'000.00	91'472.05	64'992.90
2990.3010	Löhne d.Verwaltungs-u.Betriebspersonals	57'946.85		58'815.00		57'946.85	
2990.3050	AHV,IV,EO,ALV,Verwaltungskosten	1'323.60		3'764.00		1'323.60	
2990.3052	Pensionskassen	1'829.40		2'000.00		1'829.40	
2990.3053	Unfallversicherungen	547.25		759.00		561.60	
2990.3054	Familienausgleichskasse	304.70		735.00		304.70	
2990.3109	Übriger Material- und Warenaufwand	12'816.28		13'000.00		12'520.90	
2990.3160	Miete und Pacht Liegenschaften	18'921.20		20'000.00		16'985.00	
2990.3634	Beiträge an öffentliche Unternehmungen	2'010.00					
2990.4231	Kursgelder		61'128.00		70'000.00		64'992.90

7. Funktional gegliederte Detaillerfolgsrechnung

Einwohnergemeinde Allschwil		ERFOLGSRECHNUNG					
Funktionale Gliederung		Rechnung 2025		Budget 2025		Rechnung 2024	
Konto	Bezeichnung	Aufwand	Ertrag	Aufwand	Ertrag	Aufwand	Ertrag
3	KULTUR, SPORT, FREIZEIT, KIRCHE	4'644'541.65	444'206.00	4'933'869.40	500'740.00	4'629'242.61	519'138.04
	Nettoaufwand		4'200'335.65		4'433'129.40		4'110'104.57
31	Kulturerbe	1'322'755.36	33'194.95	1'273'209.00		927'109.39	4'792.00
	Nettoaufwand		1'289'560.41		1'273'209.00		922'317.39
311	Museen und Kulturförderung	1'213'788.66	33'194.95	1'142'909.00		824'961.54	4'792.00
	Nettoaufwand		1'180'593.71		1'142'909.00		820'169.54
3110	Museen und Kulturförderungen	509'395.73	17'912.00	306'830.00		162'787.00	4'792.00
3110.3101	Betriebs-, Verbrauchsmaterial	4'489.20		8'000.00		2'104.10	
3110.3109	Übriger Material- und Warenaufwand	17'873.63		20'000.00		7'091.20	
3110.3111	App.,Masch.,Geräte,Fahrz.,Werkz.	42'572.70		1'100.00		994.60	
3110.3120	Ver- und Entsorgung	14'658.35		15'440.00		15'537.30	
3110.3130	Dienstleistungen Dritter	31'576.12		36'500.00		29'211.50	
3110.3132	Honor.ext.Berater,Gutachter,Fachexp.	32'535.05		15'000.00		1'000.00	
3110.3144	* Unterhalt Hochbauten	236'814.87		50'000.00		36'378.65	
3110.3160	Miete und Pacht Liegenschaften	63'454.80		65'000.00		62'654.80	
3110.3161	Mieten, Benützungskosten Mobilien			35'000.00			
3110.3169	Übrige Mieten und Benützungskosten	3'398.60		3'390.00		3'398.60	
3110.3199	Übriger Betriebsaufwand	46'912.16		50'000.00		865.50	
3110.3300	Planm.Abschreibungen Sachanlagen	449.00		500.00		449.00	
3110.3320	Planm.Abschreibungen immat.Anlagen	14'661.25		6'900.00		3'062.90	
3110.3910	Int.Verr.von Dienstleistungen					38.85	
3110.4470	Pacht- und Mietzinse Liegenschaften VV						4'792.00
3110.4636	Beitr.v.priv.Organisationen o.Erwerbszw.		17'912.00				
3111	Kultur allgemein	438'122.73	15'282.95	480'079.00		403'879.09	
3111.3010	Löhne d.Verwaltungs-u.Betriebspersonals	314'939.40		295'037.00		251'534.85	
3111.3040	Erziehungszulagen	1'235.80		600.00			
3111.3050	AHV,IV,EO,ALV,Verwaltungskosten	20'535.65		18'883.00		16'466.85	
3111.3052	Pensionskassen	26'275.00		26'000.00		18'814.50	
3111.3053	Unfallversicherungen	3'739.90		3'809.00		3'251.80	
3111.3054	Familienausgleichskasse	3'926.65		3'688.00		3'148.60	
3111.3055	Krankentaggeldversicherungen	3'188.35		3'062.00		3'256.90	
3111.3102	Drucksachen, Publikationen	12'955.85		20'000.00		1'957.55	
3111.3109	Übriger Material- und Warenaufwand			5'000.00			
3111.3119	Übrige Anschaffungen	325.00		20'000.00		13'124.75	
3111.3130	Dienstleistungen Dritter	38'964.82		60'000.00		49'595.39	
3111.3132	Honor.ext.Berater,Gutachter,Fachexp.	-640.64		10'000.00		40'000.00	
3111.3170	Reisekosten und Spesen	647.90		4'000.00			
3111.3199	Übriger Betriebsaufwand	12'029.05		10'000.00		2'727.90	
3111.4260	Rückerstattungen und Kostenbeteiligungen Dritter		15'282.95				

7. Funktional gegliederte Detaillerfolgsrechnung

Einwohnergemeinde Allschwil		ERFOLGSRECHNUNG					
Funktionale Gliederung		Rechnung 2025		Budget 2025		Rechnung 2024	
Konto	Bezeichnung	Aufwand	Ertrag	Aufwand	Ertrag	Aufwand	Ertrag
3112	Kulturförderung kult. Org. Allschwil	155'495.00		243'000.00		189'627.00	
3112.3636	* Beitr.an priv.Organisat.o.Erwerbszweck	155'495.00		243'000.00		189'627.00	
3113	Kulturförderung kult. Org. Regio Basel	75'000.00		75'000.00		60'000.00	
3113.3636	Beitr.an priv.Organisat.o.Erwerbszweck	75'000.00		75'000.00		60'000.00	
3114	Gemeindeanlässe Bildung-Erziehung-Kultur	35'775.20		38'000.00		8'668.45	
3114.3199	Übriger Betriebsaufwand	35'775.20		38'000.00		8'668.45	
312	Denkmalpflege und Heimatschutz	108'966.70		130'300.00		102'147.85	
	Nettoaufwand		108'966.70		130'300.00		102'147.85
3120	Denkmalpflege und Heimatschutz	108'966.70		130'300.00		102'147.85	
3120.3101	Betriebs-, Verbrauchsmaterial	234.60		200.00		1'335.80	
3120.3120	Ver- und Entsorgung	31'168.65		24'500.00		18'396.75	
3120.3143	Unterhalt übrige Tiefbauten	18'245.70		10'000.00		10'028.70	
3120.3151	Unterh.App.,Masch.,Geräte,Fahrz.,Werkz.	52.30		600.00			
3120.3637	Beiträge an private Haushalte	59'265.45		95'000.00		72'386.60	
32	Kultur allgemein	122'734.57		128'011.40		123'825.50	
	Nettoaufwand		122'734.57		128'011.40		123'825.50
329	Kultur, sonstiges	122'734.57		128'011.40		123'825.50	
	Nettoaufwand		122'734.57		128'011.40		123'825.50
3290	Kultur, sonstiges	122'734.57		128'011.40		123'825.50	
3290.3101	Betriebs-, Verbrauchsmaterial	251.55		1'103.00		1'103.00	
3290.3119	Übrige Anschaffungen			1'000.00			
3290.3120	Ver- und Entsorgung	4'633.70		5'000.00		4'584.35	
3290.3130	Dienstleistungen Dritter	61'358.07		60'058.40		64'834.30	
3290.3160	Miete und Pacht Liegenschaften	850.00		850.00			
3290.3161	Mieten, Benützungskosten Mobilien	32'404.65		35'000.00		34'304.70	
3290.3169	Übrige Mieten und Benützungskosten	3'262.10		3'000.00			
3290.3170	Reisekosten und Spesen	514.45		500.00		959.50	
3290.3636	Beitr.an priv.Organisat.o.Erwerbszweck	19'460.05		21'500.00		18'039.65	

7. Funktional gegliederte Detaillerfolgsrechnung

Einwohnergemeinde Allschwil		ERFOLGSRECHNUNG					
Funktionale Gliederung		Rechnung 2025		Budget 2025		Rechnung 2024	
Konto	Bezeichnung	Aufwand	Ertrag	Aufwand	Ertrag	Aufwand	Ertrag
34	Sport und Freizeit	3'199'051.72	411'011.05	3'532'049.00	500'740.00	3'578'307.72	514'346.04
	Nettoaufwand		2'788'040.67		3'031'309.00		3'063'961.68
341	Sport	1'482'736.51	240'287.90	1'584'444.00	221'740.00	1'672'707.60	278'969.32
	Nettoaufwand		1'242'448.61		1'362'704.00		1'393'738.28
3410	Übriger Sport	121'843.25	34'204.67	122'538.00	34'000.00	115'099.22	37'974.95
3410.3010	Löhne d.Verwaltungs-u.Betriebspersonals	28'612.65		24'360.00		28'048.85	
3410.3050	AHV,IV,EO,ALV,Verwaltungskosten	1'613.40		1'559.00		1'516.20	
3410.3053	Unfallversicherungen	78.95		314.00		76.95	
3410.3054	Familienausgleichskasse	249.05		305.00		289.85	
3410.3109	Übriger Material- und Warenaufwand	6'555.60		6'500.00		3'386.87	
3410.3130	Dienstleistungen Dritter					401.40	
3410.3143	Unterhalt übrige Tiefbauten	6'291.60		9'500.00			
3410.3636	Beitr.an priv.Organisat.o.Erwerbszweck	78'442.00		80'000.00		81'379.10	
3410.4231	Kursgelder		23'872.48		26'000.00		27'468.81
3410.4631	Beiträge von Kantonen		10'332.19		8'000.00		10'506.14
3412	Hallenbad	829'555.25	196'591.63	757'664.00	187'740.00	857'508.28	237'351.87
3412.3010	Löhne d.Verwaltungs-u.Betriebspersonals	320'800.15		280'319.00		317'347.30	
3412.3040	Erziehungszulagen	9'351.60		10'000.00		8'959.15	
3412.3050	AHV,IV,EO,ALV,Verwaltungskosten	20'666.05		17'940.00		20'493.30	
3412.3052	Pensionskassen	33'114.60		27'000.00		33'839.60	
3412.3053	Unfallversicherungen	5'792.25		3'618.00		6'166.60	
3412.3054	Familienausgleichskasse	3'951.50		3'504.00		3'918.05	
3412.3055	Krankentaggeldversicherungen	4'867.30		4'523.00		4'846.85	
3412.3101	Betriebs-, Verbrauchsmaterial	27'188.85		26'770.00		29'718.55	
3412.3111	App.,Masch.,Geräte,Fahrz.,Werkz.	10'081.81		10'000.00		4'597.24	
3412.3112	Dienstkleider	1'996.56		2'000.00		1'814.55	
3412.3120	Ver- und Entsorgung	197'143.50		182'650.00		206'896.00	
3412.3130	Dienstleistungen Dritter	8'945.11		7'940.00		9'793.05	
3412.3144	Unterhalt Hochbauten	89'175.39		87'000.00		114'773.09	
3412.3151	Unterh.App.,Masch.,Geräte,Fahrz.,Werkz.	7'426.28		7'500.00		7'918.95	
3412.3300	Planm.Abschreibungen Sachanlagen	88'454.30		86'300.00		85'826.00	
3412.3636	Beitr.an priv.Organisat.o.Erwerbszweck	600.00		600.00		600.00	
3412.4240	Benützungsgebühren und Dienstleistungen		196'591.63		187'740.00		218'244.22
3412.4260	Rückerstattungen und Kostenbeteiligungen Dritter						19'107.65
3414	Leichtathletik- und Fussballanlagen	531'338.01	9'491.60	704'242.00		700'100.10	3'642.50
3414.3010	* Löhne d.Verwaltungs-u.Betriebspersonals	47'789.05		172'273.00		201'652.60	
3414.3040	Erziehungszulagen	1'770.55				1'796.60	
3414.3050	AHV,IV,EO,ALV,Verwaltungskosten	3'104.80		11'025.00		13'139.45	
3414.3052	Pensionskassen	3'614.35		18'000.00		21'991.45	
3414.3053	Unfallversicherungen	922.65		3'593.00		4'195.70	

7. Funktional gegliederte Detaillerfolgsrechnung

Einwohnergemeinde Allschwil		ERFOLGSRECHNUNG					
Funktionale Gliederung		Rechnung 2025		Budget 2025		Rechnung 2024	
Konto	Bezeichnung	Aufwand	Ertrag	Aufwand	Ertrag	Aufwand	Ertrag
3414.3054	Familienausgleichskasse	593.60		2'153.00		2'512.25	
3414.3055	Krankentaggeldversicherungen	189.80		2'998.00		2'977.30	
3414.3101	Betriebs-, Verbrauchsmaterial	28'687.67		30'200.00		26'594.15	
3414.3111	App.,Masch.,Geräte,Fahrz.,Werkz.	10'790.10		11'000.00		38'859.80	
3414.3120	Ver- und Entsorgung	37'087.30		43'500.00		35'703.65	
3414.3130	Dienstleistungen Dritter	45'376.92		40'000.00		25'988.45	
3414.3131	Planungen und Projektierungen Dritter			500.00		6'215.75	
3414.3143	Unterhalt übrige Tiefbauten	1'297.20		5'600.00			
3414.3144	Unterhalt Hochbauten	66'150.87		71'000.00		39'258.70	
3414.3151	Unterh.App.,Masch.,Geräte,Fahrz.,Werkz.	2'288.38		2'500.00		497.25	
3414.3161	Mieten, Benützungskosten Mobilien	1'070.20		5'000.00			
3414.3300	Planm.Abschreibungen Sachanlagen	280'604.57		284'900.00		278'717.00	
3414.4250	Verkäufe		4'200.00				
3414.4260	Rückerstattungen und Kostenbeteiligungen Dritter		5'291.60				3'642.50
342	Freizeit Nettoaufwand	1'716'315.21	170'723.15	1'947'605.00	279'000.00	1'905'600.12	235'376.72
			1'545'592.06		1'668'605.00		1'670'223.40
3420	Freizeit	440'525.21	13'141.00	496'962.00	15'000.00	525'310.64	26'949.45
3420.3000	Behörden und Kommissionen			4'500.00		1'000.00	
3420.3010	Löhne d.Verwaltungs-u.Betriebspersonals	16'394.75		9'135.00		14'194.95	
3420.3050	AHV,IV,EO,ALV,Verwaltungskosten	728.30		885.00		588.25	
3420.3053	Unfallversicherungen	98.05		118.00		97.70	
3420.3054	Familienausgleichskasse	139.25		114.00		112.45	
3420.3101	Betriebs-, Verbrauchsmaterial	52'181.36		63'500.00		61'835.44	
3420.3111	App.,Masch.,Geräte,Fahrz.,Werkz.	26'623.00		35'000.00		36'383.30	
3420.3112	Dienstkleider	11'297.10		17'500.00		9'637.50	
3420.3119	Übrige Anschaffungen	8'879.50					
3420.3120	Ver- und Entsorgung	8'179.60		13'240.00		12'148.80	
3420.3130	Dienstleistungen Dritter	51'200.00		91'250.00		79'744.50	
3420.3131	Planungen und Projektierungen Dritter	14'092.50		25'000.00		16'755.50	
3420.3132	Honor.ext.Berater,Gutachter,Fachexp.			5'000.00		16'215.00	
3420.3140	Unterhalt an Grundstücken	3'513.25		4'500.00			
3420.3143	Unterhalt übrige Tiefbauten			3'000.00		35'310.65	
3420.3144	Unterhalt Hochbauten	11'556.20		19'820.00		11'304.45	
3420.3151	Unterh.App.,Masch.,Geräte,Fahrz.,Werkz.					3'089.15	
3420.3161	Mieten, Benützungskosten Mobilien	6'317.38		7'500.00		6'526.15	
3420.3181	Tatsächliche Forderungsverluste					300.00	
3420.3300	Planm.Abschreibungen Sachanlagen	148'393.00		141'300.00		143'568.69	
3420.3320	Planm.Abschreibungen immat.Anlagen	80'931.97		55'000.00		75'498.16	
3420.3636	Beitr.an priv.Organisat.o.Erwerbszweck			600.00		1'000.00	

7. Funktional gegliederte Detaillierfolgsrechnung

Einwohnergemeinde Allschwil		ERFOLGSRECHNUNG					
Funktionale Gliederung		Rechnung 2025		Budget 2025		Rechnung 2024	
Konto	Bezeichnung	Aufwand	Ertrag	Aufwand	Ertrag	Aufwand	Ertrag
3420.4240	Benützungsgebühren und Dienstleistungen				2'000.00		3'358.00
3420.4260	Rückerstattungen und Kostenbeteiligungen Dritter						6'143.45
3420.4472	Benützungsgebühren Liegenschaften VV		13'141.00		13'000.00		17'448.00
3422	Freizeithaus	1'275'790.00	157'582.15	1'450'643.00	264'000.00	1'380'289.48	208'427.27
3422.3000	Behörden und Kommissionen					80.00	
3422.3010	Löhne d.Verwaltungs-u.Betriebspersonals	675'804.90		727'397.00		656'835.40	
3422.3040	Erziehungszulagen	4'945.40		3'000.00		2'781.00	
3422.3050	AHV,IV,EO,ALV,Verwaltungskosten	44'270.80		46'560.00		41'228.35	
3422.3052	Pensionskassen	63'053.75		60'410.00		61'336.50	
3422.3053	Unfallversicherungen	8'336.00		9'747.00		7'985.90	
3422.3054	Familienausgleichskasse	8'465.50		9'437.00		7'883.55	
3422.3055	Krankentaggeldversicherungen	10'129.95		11'292.00		8'857.70	
3422.3100	Büromaterial	1'339.75		1'650.00		616.16	
3422.3101	Betriebs-, Verbrauchsmaterial	15'236.18		22'000.00		15'875.45	
3422.3102	Drucksachen, Publikationen	7'894.14		8'000.00		14'569.33	
3422.3103	Fachliteratur, Zeitschriften	2'018.43		2'000.00		1'282.80	
3422.3105	Lebensmittel	29'772.12		30'000.00		27'176.88	
3422.3109	Übriger Material- und Warenaufwand	30'541.67		31'000.00		136'470.08	
3422.3110	Büromöbel und -geräte	17'190.27		17'550.00			
3422.3119	Übrige Anschaffungen	5'263.20		5'100.00			
3422.3120	Ver- und Entsorgung	21'197.45		46'000.00		32'460.45	
3422.3130	Dienstleistungen Dritter	35'907.40		35'000.00		36'804.65	
3422.3134	Sachversicherungsprämien	360.00		500.00		355.90	
3422.3137	Steuern und Gebühren	2'097.85		2'200.00		1'655.20	
3422.3138	Kurse, Prüfungen und Beratungen	4'440.40		9'000.00		2'940.30	
3422.3144	* Unterhalt Hochbauten	58'608.00		123'000.00		144'651.06	
3422.3151	Unterh.App.,Masch.,Geräte,Fahrz.,Werkz.	4'446.51		4'500.00		5'004.15	
3422.3170	Reisekosten und Spesen	990.50		800.00		121.60	
3422.3199	Übriger Betriebsaufwand	18'154.27		29'500.00		22'014.46	
3422.3300	Planm.Abschreibungen Sachanlagen	157'173.32		135'000.00		140'861.33	
3422.3511	Einlagen in Fonds des EK	48'152.24		80'000.00		9'997.25	
3422.3910	Int.Verr.von Dienstleistungen					444.03	
3422.4231	Kursgelder		17'745.40		18'000.00		13'319.96
3422.4240	Benützungsgebühren und Dienstleistungen		61'297.23		64'000.00		44'816.77
3422.4250	Verkäufe		13'966.14		18'000.00		7'605.30
3422.4260	Rückerstattungen und Kostenbeteiligungen Dritter		3'727.25		2'000.00		18'980.40
3422.4290	Übrige Entgelte		50'346.13		82'000.00		10'211.96
3422.4511	* Entnahmen aus Fonds des EK				80'000.00		113'492.88
3422.4611	Entschädigungen vom Kanton		10'500.00				

7. Funktional gegliederte Detaillerfolgsrechnung

Einwohnergemeinde Allschwil		ERFOLGSRECHNUNG					
Funktionale Gliederung		Rechnung 2025		Budget 2025		Rechnung 2024	
Konto	Bezeichnung	Aufwand	Ertrag	Aufwand	Ertrag	Aufwand	Ertrag
35	Kirchen und religiöse Angelegenheiten Nettoaufwand			600.00	600.00		
350	Kirchen und religiöse Angelegenheiten Nettoaufwand			600.00	600.00		
3500 3500.3636	Kirchen und religiöse Angelegenheiten Beitr.an priv.Organisat.o.Erwerbszweck			600.00 600.00			
4	GESUNDHEIT Nettoaufwand	16'928'771.52	403'729.31 16'525'042.21	16'454'070.53	347'500.00 16'106'570.53	17'068'639.45	889'749.04 16'178'890.41
41	Pflegeheime Nettoaufwand	11'496'280.05	7'596.90 11'488'683.15	11'310'046.00	57'500.00 11'252'546.00	11'567'837.26	116'829.70 11'451'007.56
412	Pflegeheime Nettoaufwand	11'496'280.05	7'596.90 11'488'683.15	11'310'046.00	57'500.00 11'252'546.00	11'567'837.26	116'829.70 11'451'007.56
4120	Pflegeheime	11'496'280.05	7'596.90	11'310'046.00	57'500.00	11'567'837.26	116'829.70
4120.3010	Löhne d.Verwaltungs-u.Betriebspersonals	14'669.15		14'901.00		14'830.90	
4120.3050	AHV,IV,EO,ALV,Verwaltungskosten	957.95		954.00		969.20	
4120.3052	Pensionskassen	1'777.20		1'650.00		1'777.15	
4120.3053	Unfallversicherungen	184.05		192.00		191.10	
4120.3054	Familienausgleichskasse	183.00		186.00		185.15	
4120.3055	Krankentaggeldversicherungen	259.00		263.00		262.05	
4120.3300	Planm.Abschreibungen Sachanlagen	181'811.31		181'900.00		209'091.31	
4120.3614	Entschädigungen an öff. Unternehmungen	11'296'438.39		11'110'000.00		11'340'530.40	
4120.4260	Rückerstattungen und Kostenbeteiligungen Dritter		160.90		50'000.00		109'393.70
4120.4470	Pacht- und Mietzinse Liegenschaften VV		7'436.00		7'500.00		7'436.00
42	Ambulante Krankenpflege Nettoaufwand	4'556'552.81	160.90 4'556'391.91	4'377'162.00	4'377'162.00	4'310'687.29	4'310'687.29
421	Ambulante Krankenpflege Nettoaufwand	4'556'552.81	160.90 4'556'391.91	4'377'162.00	4'377'162.00	4'310'687.29	4'310'687.29
4210	Ambulante Krankenpflege	4'556'552.81	160.90	4'377'162.00		4'310'687.29	
4210.3010	Löhne d.Verwaltungs-u.Betriebspersonals	806'076.08		814'901.00		731'788.90	
4210.3050	AHV,IV,EO,ALV,Verwaltungskosten	957.95		43'954.00		969.20	
4210.3052	Pensionskassen	1'777.20		1'650.00		1'777.15	
4210.3053	Unfallversicherungen	184.05		192.00		191.10	
4210.3054	Familienausgleichskasse	183.00		186.00		185.15	
4210.3055	Krankentaggeldversicherungen	259.00		263.00		262.05	

7. Funktional gegliederte Detaillerfolgsrechnung

Einwohnergemeinde Allschwil		ERFOLGSRECHNUNG					
Funktionale Gliederung		Rechnung 2025		Budget 2025		Rechnung 2024	
Konto	Bezeichnung	Aufwand	Ertrag	Aufwand	Ertrag	Aufwand	Ertrag
4210.3632	Beiträge an Gemeinden und Zweckverbände	75'931.19		76'000.00		77'178.45	
4210.3635	Beiträge an private Unternehmungen	3'671'184.34		3'440'016.00		3'498'335.29	
4210.4260	Rückerstattungen und Kostenbeteiligungen Dritter		160.90				
43	Gesundheitsprävention	380'442.80	249'898.45	452'603.00	290'000.00	409'977.91	288'287.10
	Nettoaufwand		130'544.35		162'603.00		121'690.81
431	Alkohol- und Drogenprävention	13'075.20		20'000.00		19'415.81	
	Nettoaufwand		13'075.20		20'000.00		19'415.81
4310	Alkohol- und Drogenprävention	13'075.20		20'000.00		19'415.81	
4310.3611	Entschädigungen an Kanton	13'075.20		20'000.00		19'415.81	
433	Schulgesundheitsdienst	365'565.95	249'898.45	429'972.00	290'000.00	388'505.40	288'287.10
	Nettoaufwand		115'667.50		139'972.00		100'218.30
4330	Schulgesundheitsdienst	9'416.05		9'700.00		14'765.85	
4330.3109	Übriger Material- und Warenaufwand	8'941.05		9'100.00		13'780.15	
4330.3132	Honor.ext.Berater,Gutachter,Fachexp.	475.00		600.00		985.70	
4331	Kinder- und Jugendzahnpflege	356'149.90	249'898.45	420'272.00	290'000.00	373'739.55	288'287.10
4331.3010	Löhne d.Verwaltungs-u.Betriebspersonals	44'080.55		44'235.00		43'580.55	
4331.3050	AHV,IV,EO,ALV,Verwaltungskosten	2'848.90		2'831.00		2'848.90	
4331.3052	Pensionskassen	5'314.15		5'300.00		5'314.15	
4331.3053	Unfallversicherungen	546.00		571.00		562.60	
4331.3054	Familienausgleichskasse	544.70		553.00		544.70	
4331.3055	Krankentaggeldversicherungen	770.20		782.00		770.05	
4331.3132	* Honor.ext.Berater,Gutachter,Fachexp.	295'526.95		360'000.00		317'947.70	
4331.3181	Tatsächliche Forderungsverluste	6'518.45		6'000.00		2'170.90	
4331.4260	Rückerstattungen und Kostenbeteiligungen Dritter		204'123.30		230'000.00		234'995.30
4331.4631	Beiträge von Kantonen		45'775.15		60'000.00		53'291.80
434	Lebensmittelkontrolle	1'801.65		2'631.00		2'056.70	
	Nettoaufwand		1'801.65		2'631.00		2'056.70
4340	Lebensmittelkontrolle	1'801.65		2'631.00		2'056.70	
4340.3010	Löhne d.Verwaltungs-u.Betriebspersonals	1'556.15		2'030.00		1'792.20	
4340.3050	AHV,IV,EO,ALV,Verwaltungskosten	101.75		130.00		117.15	
4340.3053	Unfallversicherungen	4.30		26.00		4.95	
4340.3054	Familienausgleichskasse	19.45		25.00		22.40	
4340.3090	Aus- und Weiterbildung des Personals			300.00			
4340.3130	Dienstleistungen Dritter	120.00		120.00		120.00	

7. Funktional gegliederte Detaillerfolgsrechnung

Einwohnergemeinde Allschwil		ERFOLGSRECHNUNG					
Funktionale Gliederung		Rechnung 2025		Budget 2025		Rechnung 2024	
Konto	Bezeichnung	Aufwand	Ertrag	Aufwand	Ertrag	Aufwand	Ertrag
49	Übriges Gesundheitswesen	495'495.86	146'073.06	314'259.53		780'136.99	484'632.24
	Nettoaufwand		349'422.80		314'259.53		295'504.75
490	Übriges Gesundheitswesen	495'495.86	146'073.06	314'259.53		780'136.99	484'632.24
	Nettoaufwand		349'422.80		314'259.53		295'504.75
4900	Übriges Gesundheitswesen	11'465.50		26'250.00		24'014.90	
4900.3300	Planm.Abschreibungen Sachanlagen	2'312.00		2'350.00		2'890.00	
4900.3635	Beiträge an private Unternehmungen	9'153.50		23'900.00		21'124.90	
4901	Versorgungsregion	337'957.30		288'009.53		271'489.85	
4901.3612	Entsch.an Gemeinden und Zweckverbände	337'957.30		288'009.53		271'489.85	
4902	Verbund Versorgungsregion (Kopfgemeinde)	146'073.06	146'073.06			484'632.24	484'632.24
4902.3010	Löhne d.Verwaltungs-u.Betriebspersonals	36'437.75				180'844.40	
4902.3050	AHV,IV,EO,ALV,Verwaltungskosten	2'382.30				11'693.70	
4902.3052	Pensionskassen	4'619.25				19'425.70	
4902.3053	Unfallversicherungen	456.60				2'334.85	
4902.3054	Familienausgleichskasse	455.50				2'242.85	
4902.3055	Krankentaggeldversicherungen	643.85				3'195.20	
4902.3090	Aus- und Weiterbildung des Personals					760.00	
4902.3091	Personalrekrutierung	27'543.90				9'729.00	
4902.3099	Sonstiger Personalaufwand	1'549.90				1'405.60	
4902.3100	Büromaterial	220.25				1'089.20	
4902.3101	Betriebs-, Verbrauchsmaterial					52.65	
4902.3102	Drucksachen, Publikationen	3'376.55				8'645.93	
4902.3103	Fachliteratur, Zeitschriften	316.80				82.00	
4902.3110	Büromöbel und -geräte					1'641.50	
4902.3111	App.,Masch.,Geräte,Fahrz.,Werkz.	29.95				274.80	
4902.3120	Ver- und Entsorgung	174.10				738.10	
4902.3130	Dienstleistungen Dritter	14'354.60				7'677.60	
4902.3132	Honor.ext.Berater,Gutachter,Fachexp.	36'694.51				165'481.11	
4902.3158	Unterhalt immaterielle Anlagen	10'570.65				45'464.60	
4902.3160	Miete und Pacht Liegenschaften	4'773.00				18'735.00	
4902.3161	Mieten, Benützungskosten Mobilien					353.00	
4902.3162	Raten für operatives Leasing	992.40				2'296.25	
4902.3170	Reisekosten und Spesen	481.20				469.20	
4902.4612	* Entsch.von Gemeinden u. Zweckverbänden		146'073.06				484'632.24

7. Funktional gegliederte Detaillerfolgsrechnung

Einwohnergemeinde Allschwil		ERFOLGSRECHNUNG					
Funktionale Gliederung		Rechnung 2025		Budget 2025		Rechnung 2024	
Konto	Bezeichnung	Aufwand	Ertrag	Aufwand	Ertrag	Aufwand	Ertrag
5	SOZIALE SICHERHEIT	25'334'554.57	9'550'565.00	24'306'154.00	8'245'000.00	24'947'032.21	10'631'280.34
	Nettoaufwand		15'783'989.57		16'061'154.00		14'315'751.87
53	Alter und Hinterlassene	3'404'195.05	141'063.50	3'392'543.00	27'000.00	3'297'321.50	97'686.45
	Nettoaufwand		3'263'131.55		3'365'543.00		3'199'635.05
531	Alters- u.Hinterlassenenvers. AHV	87'576.75	29'588.20	101'837.00	27'000.00	80'024.15	26'712.80
	Nettoaufwand		57'988.55		74'837.00		53'311.35
5310	Alters- u.Hinterlassenenvers. AHV	87'576.75	29'588.20	101'837.00	27'000.00	80'024.15	26'712.80
5310.3010	Löhne d.Verwaltungs-u.Betriebspersonals	18'177.35		18'280.00		17'900.90	
5310.3050	AHV,IV,EO,ALV,Verwaltungskosten	1'034.80		1'170.00		1'163.50	
5310.3052	Pensionskassen	1'482.65		1'600.00		1'472.40	
5310.3053	Unfallversicherungen	198.25		236.00		230.10	
5310.3054	Familienausgleichskasse	197.70		228.00		222.30	
5310.3055	Krankentaggeldversicherungen	279.90		323.00		314.55	
5310.3637	Beiträge an private Haushalte	66'206.10		80'000.00		58'720.40	
5310.4260	Rückerstattungen und Kostenbeteiligungen Dritter		2'447.40				
5310.4610	Entschädigungen vom Bund		27'140.80		27'000.00		26'712.80
532	Ergänzungsleistungen AHV	1'986'731.00		1'906'158.00		2'041'690.00	
	Nettoaufwand		1'986'731.00		1'906'158.00		2'041'690.00
5320	Ergänzungsleistungen AHV	1'986'731.00		1'906'158.00		2'041'690.00	
5320.3631	Beiträge an Kanton	1'986'731.00		1'906'158.00		2'041'690.00	
535	Leistungen an das Alter	1'329'887.30	111'475.30	1'384'548.00		1'175'607.35	70'973.65
	Nettoaufwand		1'218'412.00		1'384'548.00		1'104'633.70
5350	Leistungen an das Alter	1'329'887.30	111'475.30	1'384'548.00		1'175'607.35	70'973.65
5350.3000	Behörden und Kommissionen			1'200.00			
5350.3010	Löhne d.Verwaltungs-u.Betriebspersonals	154'178.75		155'605.00		153'983.25	
5350.3040	Erziehungszulagen	230.85					
5350.3050	AHV,IV,EO,ALV,Verwaltungskosten	10'040.65		10'039.00		10'049.75	
5350.3052	Pensionskassen	15'124.20		10'000.00		13'704.35	
5350.3053	Unfallversicherungen	1'897.75		2'009.00		1'984.65	
5350.3054	Familienausgleichskasse	1'919.95		1'945.00		1'921.50	
5350.3055	Krankentaggeldversicherungen	2'557.40		2'750.00		2'715.75	
5350.3636	Beitr.an priv.Organisat.o.Erwerbszweck	88'500.00		101'000.00		102'489.90	
5350.3637	Beiträge an private Haushalte	1'055'437.75		1'100'000.00		888'758.20	
5350.4260	* Rückerstattungen und Kostenbeteiligungen Dritter		111'475.30				70'973.65

7. Funktional gegliederte Detaillerfolgsrechnung

Einwohnergemeinde Allschwil		ERFOLGSRECHNUNG					
Funktionale Gliederung		Rechnung 2025		Budget 2025		Rechnung 2024	
Konto	Bezeichnung	Aufwand	Ertrag	Aufwand	Ertrag	Aufwand	Ertrag
54	Familie und Jugend	3'340'151.15	583'609.60	3'920'240.00	627'000.00	3'768'347.50	591'849.60
	Nettoaufwand		2'756'541.55		3'293'240.00		3'176'497.90
544	Jugendschutz	2'966.70		3'000.00			
	Nettoaufwand		2'966.70		3'000.00		
5440	Jugendschutz, allgemein	2'966.70		3'000.00			
5440.3102	Drucksachen, Publikationen	2'966.70		3'000.00			
545	Leistungen an Familien	3'337'184.45	583'609.60	3'917'240.00	627'000.00	3'768'347.50	591'849.60
	Nettoaufwand		2'753'574.85		3'290'240.00		3'176'497.90
5451	Kinderkrippen und Kinderhorte	64'562.40	75'926.60	70'870.00	76'000.00	63'407.00	75'926.60
5451.3130	Dienstleistungen Dritter			3'500.00		2'717.65	
5451.3144	Unterhalt Hochbauten	11'056.60		28'000.00		19'681.90	
5451.3160	Miete und Pacht Liegenschaften	17'439.00		15'520.00		15'520.00	
5451.3300	Planm.Abschreibungen Sachanlagen	3'821.00		3'850.00		3'821.00	
5451.3635	Beiträge an private Unternehmungen	32'245.80		20'000.00		21'666.45	
5451.4470	Pacht- und Mietzinse Liegenschaften VV		65'926.60		66'000.00		65'926.60
5451.4480	Mietzinse von gemieteten Liegenschaften		10'000.00		10'000.00		10'000.00
5452	Private Tagesheime	2'256'577.60		2'705'432.00		2'617'904.65	
5452.3010	Löhne d.Verwaltungs-u.Betriebspersonals	53'186.80		52'690.00		52'311.75	
5452.3040	Erziehungszulagen	1'608.85		2'100.00		1'777.65	
5452.3050	AHV,IV,EO,ALV,Verwaltungskosten	3'439.30		3'372.00		3'433.15	
5452.3052	Pensionskassen	5'595.20		5'000.00		5'567.60	
5452.3053	Unfallversicherungen	659.55		680.00		677.65	
5452.3054	Familienausgleichskasse	657.75		659.00		656.65	
5452.3055	Krankentaggeldversicherungen	929.70		931.00		932.05	
5452.3635	* Beiträge an private Unternehmungen	1'078'328.10		1'400'000.00		1'319'952.35	
5452.3637	* Beiträge an private Haushalte	1'112'172.35		1'240'000.00		1'232'595.80	
5453	Tagesfamilien	793'591.60	507'683.00	930'999.00	551'000.00	869'695.20	515'923.00
5453.3010	Löhne d.Verwaltungs-u.Betriebspersonals	388'946.65		411'423.00		402'890.15	
5453.3040	Erziehungszulagen	15'994.35		19'000.00		17'406.65	
5453.3050	AHV,IV,EO,ALV,Verwaltungskosten	25'300.20		26'331.00		26'398.95	
5453.3052	Pensionskassen	34'043.75		30'000.00		33'719.90	
5453.3053	Unfallversicherungen	4'750.20		5'312.00		5'101.20	
5453.3054	Familienausgleichskasse	4'837.95		5'142.00		5'047.45	
5453.3055	Krankentaggeldversicherungen	1'310.95		1'441.00		1'310.20	
5453.3090	Aus- und Weiterbildung des Personals	1'025.00		2'100.00		745.00	
5453.3099	Sonstiger Personalaufwand			150.00			
5453.3101	Betriebs-, Verbrauchsmaterial	2'596.00		2'600.00		3'769.00	

7. Funktional gegliederte Detaillerfolgsrechnung

Einwohnergemeinde Allschwil		ERFOLGSRECHNUNG					
Funktionale Gliederung		Rechnung 2025		Budget 2025		Rechnung 2024	
Konto	Bezeichnung	Aufwand	Ertrag	Aufwand	Ertrag	Aufwand	Ertrag
5453.3170	Reisekosten und Spesen	103'350.25		127'500.00		109'494.45	
5453.3181	Tatsächliche Forderungsverluste	1.00				-2.00	
5453.3637	* Beiträge an private Haushalte	211'435.30		300'000.00		263'814.25	
5453.4210	Gebühren für Amtshandlungen		250.00		1'000.00		750.00
5453.4637	Beiträge von privaten Haushalten		507'433.00		550'000.00		515'173.00
5454	Familienergänzende Betreuung	222'452.85		209'939.00		217'340.65	
5454.3010	Löhne d. Verwaltungs-u. Betriebspersonals	179'946.50		165'515.00		174'958.85	
5454.3040	Erziehungszulagen	2'072.10		4'000.00		2'703.35	
5454.3050	AHV, IV, EO, ALV, Verwaltungskosten	11'681.10		10'593.00		11'483.30	
5454.3052	Pensionskassen	21'125.20		22'500.00		20'610.80	
5454.3053	Unfallversicherungen	2'238.25		2'137.00		2'267.90	
5454.3054	Familienausgleichskasse	2'232.65		2'069.00		2'195.20	
5454.3055	Krankentaggeldversicherungen	3'157.05		2'925.00		3'112.85	
5454.3170	Reisekosten und Spesen			200.00		8.40	
56	Sozialer Wohnungsbau	366'217.49	297'157.20	200'000.00	100'000.00	231'373.76	
	Nettoaufwand		69'060.29		100'000.00		231'373.76
560	Sozialer Wohnungsbau	366'217.49	297'157.20	200'000.00	100'000.00	231'373.76	
	Nettoaufwand		69'060.29		100'000.00		231'373.76
5601	Mietzinsbeiträge	366'217.49	297'157.20	200'000.00	100'000.00	231'373.76	
5601.3637	* Beiträge an private Haushalte	366'217.49		200'000.00		231'373.76	
5601.4611	* Entschädigungen vom Kanton		297'157.20		100'000.00		
57	Sozialhilfe und Asylwesen	18'223'990.88	8'528'734.70	16'793'371.00	7'491'000.00	17'649'989.45	9'941'744.29
	Nettoaufwand		9'695'256.18		9'302'371.00		7'708'245.16
572	Sozialhilfe	10'326'182.96	4'023'146.75	9'524'000.00	3'710'000.00	10'566'574.55	4'342'453.46
	Nettoaufwand		6'303'036.21		5'814'000.00		6'224'121.09
5720	Sozialhilfe	9'835'387.81	3'880'798.15	8'924'000.00	3'700'000.00	10'045'074.55	4'279'346.76
5720.3102	Drucksachen, Publikationen	643.90		2'000.00		158.90	
5720.3130	Dienstleistungen Dritter	8'225.43		20'000.00		14'766.65	
5720.3132	Honor. ext. Berater, Gutachter, Fachexp.	13'810.10		10'000.00		4'399.99	
5720.3181	Tatsächliche Forderungsverluste	66'103.90		70'000.00		35'646.25	
5720.3511	Einlagen in Fonds des EK					173'618.00	
5720.3611	Entschädigungen an Kanton			2'000.00			
5720.3635	Beiträge an private Unternehmungen	379'125.40		400'000.00		434'467.45	
5720.3637	* Beiträge an private Haushalte	9'367'479.08		8'420'000.00		9'382'017.31	

7. Funktional gegliederte Detaillerfolgsrechnung

Einwohnergemeinde Allschwil		ERFOLGSRECHNUNG					
Funktionale Gliederung		Rechnung 2025		Budget 2025		Rechnung 2024	
Konto	Bezeichnung	Aufwand	Ertrag	Aufwand	Ertrag	Aufwand	Ertrag
5720.4260	* Rückerstattungen und Kostenbeteiligungen Dritter		3'413'178.22		2'720'000.00		3'395'998.51
5720.4511	Entnahmen aus Fonds des EK						22'708.50
5720.4611	* Entschädigungen vom Kanton		467'619.93		980'000.00		860'639.75
5722	Sozialhilfe Asylbereich	490'795.15	142'348.60	600'000.00	10'000.00	521'500.00	63'106.70
5722.3637	* Beiträge an private Haushalte	490'795.15		600'000.00		521'500.00	
5722.4611	* Entschädigungen vom Kanton		142'348.60		10'000.00		63'106.70
573	Asylwesen	5'791'325.05	4'418'216.20	5'130'440.00	3'761'000.00	4'911'078.40	5'549'113.93
	Nettoaufwand		1'373'108.85		1'369'440.00		
	Nettoertrag					638'035.53	
5730	Asylwesen	5'791'325.05	4'418'216.20	5'130'440.00	3'761'000.00	4'911'078.40	5'549'113.93
5730.3010	Löhne d. Verwaltungs-u. Betriebspersonals					946.55	
5730.3050	AHV, IV, EO, ALV, Verwaltungskosten					61.85	
5730.3053	Unfallversicherungen					12.25	
5730.3054	Familienausgleichskasse					11.85	
5730.3134	Sachversicherungsprämien	3'108.05				3'108.05	
5730.3144	Unterhalt Hochbauten	53'321.22		91'740.00		11'467.80	
5730.3160	Miete und Pacht Liegenschaften	39'650.30		30'000.00		39'415.50	
5730.3300	Planm. Abschreibungen Sachanlagen			8'700.00			
5730.3637	* Beiträge an private Haushalte	5'695'245.48		5'000'000.00		4'856'054.55	
5730.4470	Pacht- und Mietzinse Liegenschaften VV		261'260.00		261'000.00		261'260.00
5730.4511	Entnahmen aus Fonds des EK						801'136.23
5730.4611	* Entschädigungen vom Kanton		4'156'956.20		3'500'000.00		4'486'717.70
579	Übriges Sozialwesen	2'106'482.87	87'371.75	2'138'931.00	20'000.00	2'172'336.50	50'176.90
	Nettoaufwand		2'019'111.12		2'118'931.00		2'122'159.60
5790	Übriges Sozialwesen	2'106'482.87	87'371.75	2'138'931.00	20'000.00	2'172'336.50	50'176.90
5790.3000	Behörden und Kommissionen	35'600.00		26'000.00		22'900.00	
5790.3010	Löhne d. Verwaltungs-u. Betriebspersonals	1'664'714.35		1'682'165.00		1'631'462.25	
5790.3040	Erziehungszulagen	17'673.10		20'000.00		14'279.40	
5790.3050	AHV, IV, EO, ALV, Verwaltungskosten	107'110.45		109'359.00		106'033.35	
5790.3052	Pensionskassen	138'420.50		137'000.00		147'094.40	
5790.3053	Unfallversicherungen	19'694.35		21'717.00		20'293.30	
5790.3054	Familienausgleichskasse	20'540.45		21'027.00		20'311.50	
5790.3055	Krankentaggeldversicherungen	27'232.30		27'853.00		26'449.25	
5790.3090	Aus- und Weiterbildung des Personals	1'942.90		2'600.00		1'509.00	
5790.3103	Fachliteratur, Zeitschriften	2'712.27		4'000.00		3'751.80	
5790.3132	Honor. ext. Berater, Gutachter, Fachexp.			20'000.00			
5790.3199	Übriger Betriebsaufwand	3'025.60				1'604.05	
5790.3636	Beitr. an priv. Organisat. o. Erwerbszweck	67'816.60		67'210.00		60'848.20	

7. Funktional gegliederte Detaillerfolgsrechnung

Einwohnergemeinde Allschwil		ERFOLGSRECHNUNG					
Funktionale Gliederung		Rechnung 2025		Budget 2025		Rechnung 2024	
Konto	Bezeichnung	Aufwand	Ertrag	Aufwand	Ertrag	Aufwand	Ertrag
5790.3637	Beiträge an private Haushalte					115'800.00	
5790.4260	* Rückerstattungen und Kostenbeteiligungen Dritter		84'346.15		20'000.00		48'572.85
5790.4511	Entnahmen aus Fonds des EK		3'025.60				1'604.05
6	VERKEHR	4'562'978.64	135'500.59	4'740'871.00	108'500.00	4'709'150.23	159'501.55
	Nettoaufwand		4'427'478.05		4'632'371.00		4'549'648.68
61	Strassenverkehr	4'506'943.64	135'500.59	4'682'171.00	108'500.00	4'653'115.53	151'123.45
	Nettoaufwand		4'371'443.05		4'573'671.00		4'501'992.08
615	Gemeindestrassen/Werkhof	4'506'943.64	135'500.59	4'682'171.00	108'500.00	4'653'115.53	151'123.45
	Nettoaufwand		4'371'443.05		4'573'671.00		4'501'992.08
6150	Gemeindestrassen/Werkhof	4'506'943.64	135'500.59	4'682'171.00	108'500.00	4'653'115.53	151'123.45
6150.3000	Behörden und Kommissionen			800.00			
6150.3010	Löhne d.Verwaltungs-u.Betriebspersonals	1'768'717.55		1'795'596.00		1'774'012.90	
6150.3040	Erziehungszulagen	36'442.00		23'000.00		29'128.90	
6150.3050	AHV,IV,EO,ALV,Verwaltungskosten	113'366.80		114'968.00		115'447.50	
6150.3052	Pensionskassen	144'516.90		160'000.00		151'257.70	
6150.3053	Unfallversicherungen	33'884.95		37'668.00		36'338.65	
6150.3054	Familienausgleichskasse	21'674.55		22'445.00		22'071.75	
6150.3055	Krankentaggeldversicherungen	28'720.60		29'494.00		28'507.05	
6150.3100	Büromaterial	348.40		500.00		446.50	
6150.3101	Betriebs-, Verbrauchsmaterial	131'748.75		179'750.00		184'194.51	
6150.3103	Fachliteratur, Zeitschriften	2'855.20		3'000.00		3'206.11	
6150.3111	App.,Masch.,Geräte,Fahrz.,Werkz.	30'615.22		41'000.00		31'618.44	
6150.3112	Dienstkleider	25'021.95		45'000.00		32'652.20	
6150.3120	Ver- und Entsorgung	413'422.90		403'300.00		472'605.00	
6150.3130	Dienstleistungen Dritter	176'838.37		156'700.00		134'317.01	
6150.3131	Planungen und Projektierungen Dritter	2'603.05		40'000.00		63'617.95	
6150.3132	Honor.ext.Berater,Gutachter,Fachexp.	77'958.75		68'800.00		58'863.65	
6150.3134	Sachversicherungsprämien	10'673.75		12'100.00		10'728.90	
6150.3137	Steuern und Gebühren	14'049.00		4'000.00		13'207.50	
6150.3141	* Unterhalt Strassen/Verkehrswege	95'152.52		161'000.00		167'821.66	
6150.3143	Unterhalt übrige Tiefbauten	70'623.00		58'000.00		40'590.80	
6150.3144	Unterhalt Hochbauten	43'788.36		40'000.00		65'197.21	
6150.3151	* Unterh.App.,Masch.,Geräte,Fahrz.,Werkz.	96'677.34		81'100.00		57'829.56	
6150.3161	Mieten, Benützungskosten Mobilien	16'724.14		20'000.00		26'602.80	
6150.3170	Reisekosten und Spesen	4'186.15		4'000.00		3'253.05	
6150.3181	Tatsächliche Forderungsverluste	40.00					
6150.3199	Übriger Betriebsaufwand	95'923.14		100'000.00		64'518.35	
6150.3300	Planm.Abschreibungen Sachanlagen	992'585.63		1'017'200.00		1'043'746.73	
6150.3320	Planm.Abschreibungen immat.Anlagen	45'259.67		25'250.00		21'333.15	

7. Funktional gegliederte Detaillierfolgsrechnung

Einwohnergemeinde Allschwil		ERFOLGSRECHNUNG					
Funktionale Gliederung		Rechnung 2025		Budget 2025		Rechnung 2024	
Konto	Bezeichnung	Aufwand	Ertrag	Aufwand	Ertrag	Aufwand	Ertrag
6150.3511	Einlagen in Fonds des EK	12'525.00		37'500.00			
6150.4200	Ersatzabgaben		12'525.00		37'500.00		
6150.4240	Benützungsgebühren und Dienstleistungen		24'374.05		12'000.00		32'106.70
6150.4260	Rückerstattungen und Kostenbeteiligungen Dritter		66'616.54		27'000.00		86'871.75
6150.4470	Pacht- und Mietzinse Liegenschaften VV		5'985.00		6'000.00		6'145.00
6150.4900	Int. Verr. von Material- u. Warenbezügen		26'000.00		26'000.00		26'000.00
62	Öffentlicher Verkehr	56'035.00		58'700.00		56'034.70	8'378.10
	Nettoaufwand		56'035.00		58'700.00		47'656.60
623	Agglomerationsverkehr	37'735.00		40'400.00		37'734.70	
	Nettoaufwand		37'735.00		40'400.00		37'734.70
6230	Agglomerationsverkehr	37'735.00		40'400.00		37'734.70	
6230.3101	Betriebs-, Verbrauchsmaterial			700.00			
6230.3131	Planungen und Projektierungen Dritter			1'000.00			
6230.3141	Unterhalt Strassen/Verkehrswege			1'000.00			
6230.3300	Planm.Abschreibungen Sachanlagen	37'735.00		37'700.00		37'734.70	
629	Übriger öffentlicher Verkehr	18'300.00		18'300.00		18'300.00	8'378.10
	Nettoaufwand		18'300.00		18'300.00		9'921.90
6290	Übriger Öffentlicher Verkehr	18'300.00		18'300.00		18'300.00	8'378.10
6290.3634	Beiträge an öffentliche Unternehmungen	18'300.00		18'300.00		18'300.00	
6290.4250	Verkäufe						3'378.10
6290.4631	Beiträge von Kantonen						5'000.00
7	UMWELTSCHUTZ UND RAUMORDNUNG	10'449'056.40	9'004'322.61	17'140'555.00	15'696'505.00	10'055'870.28	8'804'634.12
	Nettoaufwand		1'444'733.79		1'444'050.00		1'251'236.16
71	Wasserversorgung	2'891'585.06	2'891'585.06	2'949'000.00	2'949'000.00	2'757'616.91	2'757'616.91
710	Wasserversorgung	2'891'585.06	2'891'585.06	2'949'000.00	2'949'000.00	2'757'616.91	2'757'616.91
7101	Wasserversorgung SF	2'891'585.06	2'891'585.06	2'949'000.00	2'949'000.00	2'757'616.91	2'757'616.91
7101.3010	Löhne d.Verwaltungs-u.Betriebspersonals	662'269.15		650'680.00		691'355.25	
7101.3040	Erziehungszulagen	25'615.10		20'000.00		26'867.70	
7101.3050	AHV,IV,EO,ALV,Verwaltungskosten	43'150.25		41'645.00		45'134.55	
7101.3052	Pensionskassen	58'749.50		55'580.00		61'160.65	
7101.3053	Unfallversicherungen	12'524.35		14'363.00		14'150.10	
7101.3054	Familienausgleichskasse	8'252.55		8'559.00		8'629.80	
7101.3055	Krankentaggeldversicherungen	11'640.35		12'098.00		12'135.00	
7101.3090	Aus- und Weiterbildung des Personals	6'885.12		7'900.00		4'185.10	

7. Funktional gegliederte Detaillerfolgsrechnung

Einwohnergemeinde Allschwil		ERFOLGSRECHNUNG					
Funktionale Gliederung		Rechnung 2025		Budget 2025		Rechnung 2024	
Konto	Bezeichnung	Aufwand	Ertrag	Aufwand	Ertrag	Aufwand	Ertrag
7101.3100	Büromaterial	242.51		300.00		539.73	
7101.3101	Betriebs-, Verbrauchsmaterial	49'242.74		63'500.00		96'710.06	
7101.3103	Fachliteratur, Zeitschriften			350.00		56.57	
7101.3111	App.,Masch.,Geräte,Fahrz.,Werkz.	39'536.80		42'600.00		68'433.17	
7101.3112	Dienstkleider	6'785.84		15'000.00		4'500.72	
7101.3120	Ver- und Entsorgung	37'205.08		32'500.00		33'323.66	
7101.3130	Dienstleistungen Dritter	13'239.71		12'360.00		12'367.49	
7101.3131	Planungen und Projektierungen Dritter					3'476.22	
7101.3132	Honor.ext.Berater,Gutachter,Fachexp.	60'715.46		46'000.00		111'094.29	
7101.3134	Sachversicherungsprämien	1'587.65		2'300.00		1'892.70	
7101.3137	Steuern und Gebühren	1'724.00		1'700.00		2'528.00	
7101.3143	* Unterhalt übrige Tiefbauten	196'588.84		150'300.00		197'886.97	
7101.3151	Unterh.App.,Masch.,Geräte,Fahrz.,Werkz.	73'113.31		75'500.00		75'197.97	
7101.3160	Miete und Pacht Liegenschaften	1'000.00		1'500.00		1'000.00	
7101.3170	Reisekosten und Spesen	992.60		1'400.00		314.00	
7101.3181	Tatsächliche Forderungsverluste	4.68				231.92	
7101.3300	Planm.Abschreibungen Sachanlagen	314'737.95		281'300.00		243'305.96	
7101.3510	* Einlagen in Spezialfinanzierungen	309'539.83		202'665.00			
7101.3611	Entschädigungen an Kanton	11'486.22		9'500.00		7'123.72	
7101.3612	* Entsch.an Gemeinden und Zweckverbände	815'455.47		1'056'400.00		940'022.61	
7101.3930	Int. Verr. von Betriebs- u.Verwaltungsk.	90'000.00		90'000.00		90'000.00	
7101.3940	Int.Verr.von kalk.Zinsen u.Finanzaufw.	39'300.00		53'000.00		3'993.00	
7101.4210	Gebühren für Amtshandlungen		1'350.00		6'000.00		1'550.00
7101.4240	Benützungsgebühren und Dienstleistungen		2'698'621.55		2'753'000.00		2'608'077.25
7101.4260	Rückerstattungen und Kostenbeteiligungen Dritter		161'093.51		160'000.00		59'468.25
7101.4463	Ertrag von privatrechtl. Unternehmen in öff. Hand		520.00				520.00
7101.4510	Entnahmen aus Spezialfinanzierungen						40'701.41
7101.4631	Beiträge von Kantonen						17'300.00
7101.4900	Int. Verr. von Material- u. Warenbezügen		30'000.00		30'000.00		30'000.00
72	Abwasserbeseitigung	3'769'800.93	3'769'800.93	3'196'297.00	3'196'297.00	3'882'971.85	3'882'971.85
720	Abwasserbeseitigung	3'769'800.93	3'769'800.93	3'196'297.00	3'196'297.00	3'882'971.85	3'882'971.85
7201	Abwasserbeseitigung (SF)	3'769'800.93	3'769'800.93	3'196'297.00	3'196'297.00	3'882'971.85	3'882'971.85
7201.3010	Löhne d.Verwaltungs-u.Betriebspersonals	314'390.80		325'721.00		317'650.30	
7201.3040	Erziehungszulagen	6'011.85		3'000.00		5'495.30	
7201.3050	AHV,IV,EO,ALV,Verwaltungskosten	20'521.25		20'847.00		20'710.80	
7201.3052	Pensionskassen	31'348.40		30'580.00		32'109.50	
7201.3053	Unfallversicherungen	5'878.95		7'546.00		6'276.45	
7201.3054	Familienausgleichskasse	3'923.95		4'497.00		3'959.50	
7201.3055	Krankentaggeldversicherungen	5'435.85		6'356.00		5'370.55	
7201.3090	Aus- und Weiterbildung des Personals			6'000.00			

7. Funktional gegliederte Detaillerfolgsrechnung

Einwohnergemeinde Allschwil		ERFOLGSRECHNUNG					
Funktionale Gliederung		Rechnung 2025		Budget 2025		Rechnung 2024	
Konto	Bezeichnung	Aufwand	Ertrag	Aufwand	Ertrag	Aufwand	Ertrag
7201.3100	Büromaterial			200.00			
7201.3101	Betriebs-, Verbrauchsmaterial			5'000.00		227.98	
7201.3103	Fachliteratur, Zeitschriften	111.01		1'000.00		1'698.89	
7201.3111	App.,Masch.,Geräte,Fahrz.,Werkz.	25'304.07		28'000.00		43'202.77	
7201.3120	Ver- und Entsorgung	159.71		100.00		226.92	
7201.3130	Dienstleistungen Dritter	985.57		21'100.00		63'861.42	
7201.3131	Planungen und Projektierungen Dritter			5'000.00			
7201.3132	Honor.ext.Berater,Gutachter,Fachexp.	34'081.46		47'750.00		51'724.61	
7201.3134	Sachversicherungsprämien	356.83		500.00		463.90	
7201.3137	Steuern und Gebühren	1'029.29					
7201.3143	Unterhalt übrige Tiefbauten	2'384.69		1'000.00		707.59	
7201.3151	Unterh.App.,Masch.,Geräte,Fahrz.,Werkz.	279.37		1'300.00		238.00	
7201.3181	Tatsächliche Forderungsverluste	.08				-.24	
7201.3300	Planm.Abschreibungen Sachanlagen	59'798.20		83'100.00		50'298.71	
7201.3320	Planm.Abschreibungen immat.Anlagen	8'598.02		16'700.00		9'250.43	
7201.3611 *	Entschädigungen an Kanton	3'168'201.58		2'500'000.00		3'188'498.47	
7201.3900	Int.Verrechn.von Material- u.Warenbez.	11'000.00		11'000.00		11'000.00	
7201.3930	Int. Verr. von Betriebs- u.Verwaltungsk.	70'000.00		70'000.00		70'000.00	
7201.4210	Gebühren für Amtshandlungen		5'100.00				4'600.00
7201.4240	Benützungsgebühren und Dienstleistungen		2'523'106.75		2'510'000.00		2'511'809.45
7201.4260	Rückerstattungen und Kostenbeteiligungen Dritter		-2'101.47				3'803.80
7201.4510 *	Entnahmen aus Spezialfinanzierungen		1'191'773.65		621'797.00		1'325'014.60
7201.4940	Int. Verr. von kalk. Zinsen und Finanzaufwand		51'922.00		64'500.00		37'744.00
73	Abfallwirtschaft	1'740'919.07	1'735'527.02	1'698'058.00	1'692'208.00	1'689'708.11	1'683'484.06
	Nettoaufwand		5'392.05		5'850.00		6'224.05
730	Abfallwirtschaft	1'740'919.07	1'735'527.02	1'698'058.00	1'692'208.00	1'689'708.11	1'683'484.06
	Nettoaufwand		5'392.05		5'850.00		6'224.05
7300	Abfallbewirtschaftung	5'392.05		5'850.00		6'224.05	
7300.3102	Drucksachen, Publikationen			50.00		378.35	
7300.3130	Dienstleistungen Dritter	5'392.05		5'800.00		5'845.70	
7301	Abfallbeseitigung (SF)	1'735'527.02	1'735'527.02	1'692'208.00	1'692'208.00	1'683'484.06	1'683'484.06
7301.3010	Löhne d.Verwaltungs-u.Betriebspersonals	203'563.75		208'671.00		215'473.70	
7301.3040	Erziehungszulagen	5'677.20		3'000.00		4'833.60	
7301.3050	AHV,IV,EO,ALV,Verwaltungskosten	13'057.10		13'355.00		14'026.90	
7301.3052	Pensionskassen	19'900.85		20'000.00		21'967.35	
7301.3053	Unfallversicherungen	3'638.55		4'377.00		4'183.25	
7301.3054	Familienausgleichskasse	2'496.95		2'608.00		2'681.50	
7301.3055	Krankentaggeldversicherungen	3'528.20		3'687.00		3'790.90	
7301.3090	Aus- und Weiterbildung des Personals	453.28		400.00			

7. Funktional gegliederte Detailerfolgsrechnung

Einwohnergemeinde Allschwil		ERFOLGSRECHNUNG					
Funktionale Gliederung		Rechnung 2025		Budget 2025		Rechnung 2024	
Konto	Bezeichnung	Aufwand	Ertrag	Aufwand	Ertrag	Aufwand	Ertrag
7301.3101	Betriebs-, Verbrauchsmaterial	58'423.84		55'000.00		52'891.96	
7301.3102	Drucksachen, Publikationen	8'989.13		10'000.00		12'082.69	
7301.3120	Ver- und Entsorgung			3'000.00		3'000.00	
7301.3130	Dienstleistungen Dritter	1'296'940.78		1'253'210.00		1'228'927.48	
7301.3132	Honor.ext.Berater,Gutachter,Fachexp.					8'837.02	
7301.3138	Kurse, Prüfungen und Beratungen	26'507.50		26'000.00		24'236.25	
7301.3144	Unterhalt Hochbauten	2'171.55		2'000.00		1'643.10	
7301.3151	Unterh.App.,Masch.,Geräte,Fahrz.,Werkz.	15'319.98		10'000.00		7'750.00	
7301.3161	Mieten, Benützungskosten Mobilien			1'400.00			
7301.3170	Reisekosten und Spesen			500.00			
7301.3181	Tatsächliche Forderungsverluste					150.00	
7301.3300	Planm.Abschreibungen Sachanlagen	19'561.00		19'700.00		21'711.00	
7301.3632	Beiträge an Gemeinden und Zweckverbände	297.36		300.00		297.36	
7301.3900	Int.Verrechn.von Material- u.Warenbez.	15'000.00		15'000.00		15'000.00	
7301.3930	Int. Verr. von Betriebs- u.Verwaltungsk.	40'000.00		40'000.00		40'000.00	
7301.4240	Benützungsgebühren und Dienstleistungen		1'249'250.79		1'156'500.00		1'067'385.01
7301.4250	Verkäufe		5'069.00		6'000.00		5'605.50
7301.4260	Rückerstattungen und Kostenbeteiligungen Dritter		121'319.91		111'000.00		131'798.46
7301.4270	Bussen		990.00		3'000.00		2'550.00
7301.4510	Entnahmen aus Spezialfinanzierungen		351'426.79		397'508.00		459'110.97
7301.4900	Int. Verr. von Material- u. Warenbezügen				12'000.00		
7301.4910	Int.Verr.von Dienstleistungen		4'721.53				12'060.12
7301.4940	Int. Verr. von kalk. Zinsen und Finanzaufwand		2'749.00		6'200.00		4'974.00
74	Gewässerverbauungen	67'912.05		64'350.00		64'603.05	
	Nettoaufwand		67'912.05		64'350.00		64'603.05
741	Gewässerverbauungen	67'912.05		64'350.00		64'603.05	
	Nettoaufwand		67'912.05		64'350.00		64'603.05
7410	Gewässerverbauungen	67'912.05		64'350.00		64'603.05	
7410.3131	Planungen und Projektierungen Dritter			500.00			
7410.3142	Unterhalt Wasserbau	33'472.05		29'350.00		21'553.05	
7410.3300	Planm.Abschreibungen Sachanlagen	34'440.00		34'500.00		43'050.00	
75	Arten- und Landschaftsschutz	129'177.68	5'000.00	127'650.00	10'000.00	98'655.48	32'541.00
	Nettoaufwand		124'177.68		117'650.00		66'114.48
750	Arten- und Landschaftsschutz	129'177.68	5'000.00	127'650.00	10'000.00	98'655.48	32'541.00
	Nettoaufwand		124'177.68		117'650.00		66'114.48
7500	Arten- und Landschaftsschutz	129'177.68	5'000.00	127'650.00	10'000.00	98'655.48	32'541.00
7500.3100	Büromaterial	3'817.55		500.00			

7. Funktional gegliederte Detaillierfolgsrechnung

Einwohnergemeinde Allschwil		ERFOLGSRECHNUNG					
Funktionale Gliederung		Rechnung 2025		Budget 2025		Rechnung 2024	
Konto	Bezeichnung	Aufwand	Ertrag	Aufwand	Ertrag	Aufwand	Ertrag
7500.3101	Betriebs-, Verbrauchsmaterial	42'222.06		40'000.00		26'427.50	
7500.3130	Dienstleistungen Dritter	1'277.10		1'500.00		1'610.00	
7500.3132	Honor.ext.Berater,Gutachter,Fachexp.	18'437.55		23'000.00		10'470.86	
7500.3140	Unterhalt an Grundstücken	43'752.65		40'000.00		42'581.35	
7500.3142	Unterhalt Wasserbau	4'173.75		4'000.00		1'235.85	
7500.3170	Reisekosten und Spesen	135.40		150.00		136.30	
7500.3635	Beiträge an private Unternehmungen	14'896.62		18'000.00		15'748.62	
7500.3636	Beitr.an priv.Organisat.o.Erwerbszweck	465.00		500.00		445.00	
7500.4631	Beiträge von Kantonen		5'000.00		10'000.00		32'541.00
76	Tierhaltung und übriger Umweltschutz	558'807.83	234'136.60	513'182.00	214'000.00	461'988.94	246'292.50
	Nettoaufwand		324'671.23		299'182.00		215'696.44
761	Luftreinhaltung und Klimaschutz	114'758.58	58'915.00	118'635.00	56'000.00	155'489.80	66'945.00
	Nettoaufwand		55'843.58		62'635.00		88'544.80
7610	Luftreinhaltung und Klimaschutz	114'758.58	58'915.00	118'635.00	56'000.00	155'489.80	66'945.00
7610.3010	Löhne d.Verwaltungs-u.Betriebspersonals	91'446.55		92'818.00		91'410.50	
7610.3040	Erziehungszulagen	909.60				909.60	
7610.3050	AHV,IV,EO,ALV,Verwaltungskosten	5'998.10		5'940.00		5'957.05	
7610.3052	Pensionskassen	10'637.60		11'000.00		10'637.65	
7610.3053	Unfallversicherungen	1'600.90		1'947.00		1'681.05	
7610.3054	Familienausgleichskasse	1'146.45		1'160.00		1'138.75	
7610.3055	Krankentaggeldversicherungen	1'620.80		1'640.00		1'609.90	
7610.3101	Betriebs-, Verbrauchsmaterial			430.00			
7610.3130	Dienstleistungen Dritter			300.00			
7610.3132	Honor.ext.Berater,Gutachter,Fachexp.			2'000.00		41'177.40	
7610.3151	Unterh.App.,Masch.,Geräte,Fahrz.,Werkz.	1'398.58		1'400.00		967.90	
7610.4210	Gebühren für Amtshandlungen		58'915.00		56'000.00		66'945.00
762	Tierhaltung	16'619.40	174'975.00	26'900.00	158'000.00	23'336.55	177'907.50
	Nettoertrag	158'355.60		131'100.00		154'570.95	
7620	Hundehaltung	16'619.40	174'975.00	26'900.00	158'000.00	23'336.55	177'907.50
7620.3101	Betriebs-, Verbrauchsmaterial	11'583.10		22'000.00		18'263.80	
7620.3130	Dienstleistungen Dritter	2'071.30		2'300.00		2'071.30	
7620.3181	Tatsächliche Forderungsverluste	2'965.00		2'600.00		3'001.45	
7620.4240	Benützungsgebühren und Dienstleistungen		174'975.00		158'000.00		177'907.50

7. Funktional gegliederte Detaillerfolgsrechnung

Einwohnergemeinde Allschwil		ERFOLGSRECHNUNG					
Funktionale Gliederung		Rechnung 2025		Budget 2025		Rechnung 2024	
Konto	Bezeichnung	Aufwand	Ertrag	Aufwand	Ertrag	Aufwand	Ertrag
769	Übriger Umweltschutz	427'429.85	246.60	367'647.00		283'162.59	1'440.00
	Nettoaufwand		427'183.25		367'647.00		281'722.59
7690	Übriger Umweltschutz	427'429.85	246.60	367'647.00		283'162.59	1'440.00
7690.3000	Behörden und Kommissionen	2'232.00		2'000.00		4'500.00	
7690.3010	Löhne d.Verwaltungs-u.Betriebspersonals	173'790.95		175'535.00		113'710.90	
7690.3040	Erziehungszulagen	4'518.60		3'600.00		4'756.20	
7690.3050	AHV,IV,EO,ALV,Verwaltungskosten	11'527.85		11'234.00		7'643.15	
7690.3052	Pensionskassen	17'588.10		15'000.00		12'064.55	
7690.3053	Unfallversicherungen	3'200.35		3'682.00		2'126.95	
7690.3054	Familienausgleichskasse	2'203.50		2'194.00		1'461.25	
7690.3055	Krankentaggeldversicherungen	3'076.65		3'102.00		1'986.30	
7690.3101	Betriebs-, Verbrauchsmaterial			1'500.00			
7690.3119	Übrige Anschaffungen	5'771.96					
7690.3120	Ver- und Entsorgung	4'221.25		5'220.00		3'744.50	
7690.3130	Dienstleistungen Dritter	59'015.81		61'650.00		54'720.97	
7690.3131	Planungen und Projektierungen Dritter	12'871.25		10'000.00		8'294.80	
7690.3132	* Honor.ext.Berater,Gutachter,Fachexp.	68'409.69		35'900.00		28'867.87	
7690.3137	Steuern und Gebühren	200.00		200.00		199.00	
7690.3138	Kurse, Prüfungen und Beratungen	7'590.00		8'000.00		10'637.50	
7690.3140	Unterhalt an Grundstücken	25'161.44					
7690.3144	Unterhalt Hochbauten	10'359.45		12'530.00		10'597.65	
7690.3151	Unterh.App.,Masch.,Geräte,Fahrz.,Werkz.			500.00			
7690.3300	Planm.Abschreibungen Sachanlagen	15'691.00		15'700.00		17'851.00	
7690.3612	Entsch.an Gemeinden und Zweckverbände			100.00			
7690.4240	Benützungsgebühren und Dienstleistungen		6.60				
7690.4260	Rückerstattungen und Kostenbeteiligungen Dritter		240.00				1'440.00
77	Friedhof und Bestattung	717'053.63	200'251.80	760'018.00	172'000.00	751'481.07	201'727.80
	Nettoaufwand		516'801.83		588'018.00		549'753.27
771	Friedhof und Bestattung	717'053.63	200'251.80	760'018.00	172'000.00	751'481.07	201'727.80
	Nettoaufwand		516'801.83		588'018.00		549'753.27
7710	Friedhof und Bestattung	717'053.63	200'251.80	760'018.00	172'000.00	751'481.07	201'727.80
7710.3010	Löhne d.Verwaltungs-u.Betriebspersonals	281'124.40		325'355.00		287'985.15	
7710.3040	Erziehungszulagen	6'257.85		9'000.00		5'273.95	
7710.3050	AHV,IV,EO,ALV,Verwaltungskosten	17'701.10		20'822.00		18'589.85	
7710.3052	Pensionskassen	30'087.15		28'000.00		30'832.60	
7710.3053	Unfallversicherungen	5'257.85		6'825.00		5'936.60	
7710.3054	Familienausgleichskasse	3'384.20		4'067.00		3'554.35	
7710.3055	Krankentaggeldversicherungen	4'417.70		4'619.00		4'502.85	
7710.3101	Betriebs-, Verbrauchsmaterial	29'271.10		33'730.00		43'675.37	

7. Funktional gegliederte Detaillerfolgsrechnung

Einwohnergemeinde Allschwil		ERFOLGSRECHNUNG					
Funktionale Gliederung		Rechnung 2025		Budget 2025		Rechnung 2024	
Konto	Bezeichnung	Aufwand	Ertrag	Aufwand	Ertrag	Aufwand	Ertrag
7710.3111	App.,Masch.,Geräte,Fahrz.,Werkz.	10'508.24		10'800.00		2'806.18	
7710.3112	Dienstkleider	4'186.30		10'000.00		4'641.15	
7710.3120	Ver- und Entsorgung	29'108.75		43'700.00		39'678.45	
7710.3130	Dienstleistungen Dritter	144'096.50		135'000.00		166'485.75	
7710.3131	Planungen und Projektierungen Dritter	13'203.60					
7710.3137	Steuern und Gebühren	1'960.58		300.00		6'042.66	
7710.3143	Unterhalt übrige Tiefbauten	11'461.85		17'000.00			
7710.3144	Unterhalt Hochbauten	54'705.31		40'000.00		50'298.16	
7710.3151	Unterh.App.,Masch.,Geräte,Fahrz.,Werkz.	1'502.10		2'500.00		3'130.70	
7710.3181	Tatsächliche Forderungsverluste	.05				588.45	
7710.3300	Planm.Abschreibungen Sachanlagen	68'819.00		68'300.00		77'458.85	
7710.4210	Gebühren für Amtshandlungen		56'710.35		55'000.00		75'495.60
7710.4260	Rückerstattungen und Kostenbeteiligungen Dritter		139'649.85		117'000.00		126'232.20
7710.4511	Entnahmen aus Fonds des EK		3'891.60				
79	Raumordnung	573'800.15	168'021.20	7'832'000.00	7'463'000.00	348'844.87	
	Nettoaufwand		405'778.95		369'000.00		348'844.87
790	Raumordnung	573'800.15	168'021.20	7'832'000.00	7'463'000.00	348'844.87	
	Nettoaufwand		405'778.95		369'000.00		348'844.87
7900	Raumplanung	573'800.15	168'021.20	7'832'000.00	7'463'000.00	348'844.87	
7900.3000	Behörden und Kommissionen	6'980.00		10'000.00		7'960.00	
7900.3050	AHV,IV,EO,ALV,Verwaltungskosten	208.45		600.00		335.30	
7900.3054	Familienausgleichskasse	41.25		100.00		64.25	
7900.3130	Dienstleistungen Dritter	2'432.10		2'400.00		2'381.95	
7900.3132	Honor.ext.Berater,Gutachter,Fachexp.	208'752.55		195'000.00		145'415.62	
7900.3320	Planm.Abschreibungen immat.Anlagen	191'793.00		180'900.00		192'687.75	
7900.3511	* Einlagen in Fonds des EK	163'592.80		7'443'000.00			
7900.4390	* Übriger Ertrag		163'592.80		7'443'000.00		
7900.4511	Entnahmen aus Fonds des EK		4'428.40		20'000.00		
8	VOLKSWIRTSCHAFT	279'125.05	635'621.63	288'043.00	548'300.00	265'028.28	575'281.26
	Nettoertrag		356'496.58		260'257.00		310'252.98
81	Landwirtschaft	16'397.05		20'543.00		3'761.95	
	Nettoaufwand		16'397.05		20'543.00		3'761.95
812	Strukturverbesserungen	14'863.75		19'000.00		1'943.55	
	Nettoaufwand		14'863.75		19'000.00		1'943.55
8120	Strukturverbesserungen	14'863.75		19'000.00		1'943.55	
8120.3131	Planungen und Projektierungen Dritter	14'863.75		15'000.00			

7. Funktional gegliederte Detailerfolgsrechnung

Einwohnergemeinde Allschwil		ERFOLGSRECHNUNG					
Funktionale Gliederung		Rechnung 2025		Budget 2025		Rechnung 2024	
Konto	Bezeichnung	Aufwand	Ertrag	Aufwand	Ertrag	Aufwand	Ertrag
8120.3143	Unterhalt übrige Tiefbauten			4'000.00		1'943.55	
814	Produktionsverbesserungen	1'533.30		1'543.00		1'818.40	
	Nettoaufwand		1'533.30		1'543.00		1'818.40
8140	Produktionsverbesserungen	1'533.30		1'543.00		1'818.40	
8140.3010	Löhne d.Verwaltungs-u.Betriebspersonals	1'524.25		1'523.00		1'806.25	
8140.3053	Unfallversicherungen	9.05		20.00		12.15	
82	Forstwirtschaft	230'297.20		230'000.00		230'297.20	
	Nettoaufwand		230'297.20		230'000.00		230'297.20
820	Forstwirtschaft	230'297.20		230'000.00		230'297.20	
	Nettoaufwand		230'297.20		230'000.00		230'297.20
8200	Forstwirtschaft	230'297.20		230'000.00		230'297.20	
8200.3632	Beiträge an Gemeinden und Zweckverbände	230'297.20		230'000.00		230'297.20	
83	Jagd und Fischerei	3'474.50	1'300.00	3'650.00	1'300.00	3'464.50	1'300.00
	Nettoaufwand		2'174.50		2'350.00		2'164.50
830	Jagd und Fischerei	3'474.50	1'300.00	3'650.00	1'300.00	3'464.50	1'300.00
	Nettoaufwand		2'174.50		2'350.00		2'164.50
8300	Jagd und Fischerei	3'474.50	1'300.00	3'650.00	1'300.00	3'464.50	1'300.00
8300.3101	Betriebs-, Verbrauchsmaterial			50.00			
8300.3130	Dienstleistungen Dritter			100.00			
8300.3611	Entschädigungen an Kanton	1'824.50		1'850.00		1'814.50	
8300.3612	Entsch.an Gemeinden und Zweckverbände	1'650.00		1'650.00		1'650.00	
8300.4100	Regalien		1'300.00		1'300.00		1'300.00
85	Industrie, Gewerbe, Handel	28'956.30		33'850.00		27'504.63	
	Nettoaufwand		28'956.30		33'850.00		27'504.63
850	Industrie, Gewerbe, Handel	28'956.30		33'850.00		27'504.63	
	Nettoaufwand		28'956.30		33'850.00		27'504.63
8500	Industrie, Gewerbe, Handel	28'956.30		33'850.00		27'504.63	
8500.3130	Dienstleistungen Dritter	10'639.22		10'850.00		10'531.58	
8500.3170	Reisekosten und Spesen	1'250.60		3'000.00			
8500.3199	Übriger Betriebsaufwand	11'566.48		12'000.00		8'973.05	
8500.3636	Beitr.an priv.Organisat.o.Erwerbszweck	5'500.00		8'000.00		8'000.00	

7. Funktional gegliederte Detaillerfolgsrechnung

Einwohnergemeinde Allschwil		ERFOLGSRECHNUNG					
Funktionale Gliederung		Rechnung 2025		Budget 2025		Rechnung 2024	
Konto	Bezeichnung	Aufwand	Ertrag	Aufwand	Ertrag	Aufwand	Ertrag
87	Energie		634'321.63		547'000.00		573'981.26
	Nettoertrag	634'321.63		547'000.00		573'981.26	
871	Elektrizität		469'648.00		387'000.00		427'569.00
	Nettoertrag	469'648.00		387'000.00		427'569.00	
8710	Elektrizität		469'648.00		387'000.00		427'569.00
8710.4120	* Konzessionen		469'648.00		387'000.00		427'569.00
872	Gas		164'673.63		160'000.00		146'412.26
	Nettoertrag	164'673.63		160'000.00		146'412.26	
8720	Gas		164'673.63		160'000.00		146'412.26
8720.4120	Konzessionen		164'673.63		160'000.00		146'412.26
9	FINANZEN UND STEUERN	22'293'719.22	116'240'832.72	14'778'044.00	105'405'142.00	48'039'861.42	138'800'459.32
	Nettoertrag	93'947'113.50		90'627'098.00		90'760'597.90	
91	Steuern	522'431.66	108'313'212.30	265'000.00	97'160'000.00	678'881.90	130'674'225.79
	Nettoertrag	107'790'780.64		96'895'000.00		129'995'343.89	
910	Steuern	522'431.66	108'313'212.30	265'000.00	97'160'000.00	678'881.90	130'674'225.79
	Nettoertrag	107'790'780.64		96'895'000.00		129'995'343.89	
9100	Steuern aktuelles Jahr	-50'500.00	105'103'690.95	115'000.00	96'500'000.00	222'000.00	119'974'997.20
9100.3182	* Wertberichtigung Steuerguthaben nat. Personen	26'500.00		100'000.00		188'000.00	
9100.3184	* Wertberichtigung Steuerguthaben jur. Pers.	-77'000.00		15'000.00		34'000.00	
9100.4000	Einkommenssteuern natürliche Personen		53'919'047.35		59'500'000.00		53'320'258.65
9100.4001	Vermögenssteuern nat. Personen		6'152'463.55		6'200'000.00		5'730'205.75
9100.4002	* Quellensteuern natürliche Personen		4'679'308.10		3'500'000.00		3'519'267.05
9100.4010	* Ertragsteuern juristische Personen		38'398'815.30		24'500'000.00		55'979'798.85
9100.4011	* Kapitalsteuern jur. Person		1'954'056.65		2'800'000.00		1'425'466.90
9101	Steuern Vorjahre	365'090.83	2'652'434.97			326'731.50	10'034'731.89
9101.3183	* Tats. Forderungsverl. Steuerguth. nat. Personen	356'719.18				274'754.20	
9101.3185	Tats. Forderungsverl. Steuerguth. jur. Pers.	8'371.65				51'977.30	
9101.4000	* Einkommenssteuern natürliche Personen		1'874'309.72				4'697'795.74
9101.4001	* Vermögenssteuern nat. Personen		224'069.75				6'199.90
9101.4010	Ertragsteuern juristische Personen		35'758.90				1'934'026.20
9101.4011	* Kapitalsteuern jur. Person		518'296.60				3'396'710.05
9102	Zinsendienst Steuern	207'840.83	557'086.38	150'000.00	660'000.00	130'150.40	664'496.70
9102.3181	Tatsächliche Forderungsverluste	65.23					

7. Funktional gegliederte Detaillerfolgsrechnung

Einwohnergemeinde Allschwil		ERFOLGSRECHNUNG					
Funktionale Gliederung		Rechnung 2025		Budget 2025		Rechnung 2024	
Konto	Bezeichnung	Aufwand	Ertrag	Aufwand	Ertrag	Aufwand	Ertrag
9102.3403	Vergütungszinsen / Skonti Steuern	207'775.60		150'000.00		130'150.40	
9102.4403	* Verzugszinsen Steuern		557'086.38		660'000.00		664'496.70
93	Finanz- und Lastenausgleich	19'268'258.00	6'067'417.00	13'732'654.00	6'413'767.00	14'202'397.00	6'386'756.00
	Nettoaufwand		13'200'841.00		7'318'887.00		7'815'641.00
930	Finanz- und Lastenausgleich	19'268'258.00	6'067'417.00	13'732'654.00	6'413'767.00	14'202'397.00	6'386'756.00
	Nettoaufwand		13'200'841.00		7'318'887.00		7'815'641.00
9300	Finanz- und Lastenausgleich	19'268'258.00	6'067'417.00	13'732'654.00	6'413'767.00	14'202'397.00	6'386'756.00
9300.3622	* Ressourcenausgleich	18'836'056.00		13'300'000.00		13'632'343.00	
9300.3625	Finanzierung Solidaritätsbeitrag	222'470.00		223'000.00		220'630.00	
9300.3631	Beiträge an Kanton	209'732.00		209'654.00		349'424.00	
9300.4621	Lastenabgeltungen		1'910'803.00		2'090'000.00		2'026'419.00
9300.4631	Beiträge von Kantonen		4'156'614.00		4'323'767.00		4'360'337.00
94	Ertragsanteile an Bundeseinnahmen		907'830.15		911'233.00		839'304.80
	Nettoertrag	907'830.15		911'233.00		839'304.80	
940	Ertragsanteile an Bundeseinnahmen		907'830.15		911'233.00		839'304.80
	Nettoertrag	907'830.15		911'233.00		839'304.80	
9400	Ertragsanteile an Bundeseinnahmen		907'830.15		911'233.00		839'304.80
9400.4600	Anteil an Bundeserträgen		907'830.15		911'233.00		839'304.80
96	Vermögens- und Schuldenverwaltung	521'829.56	920'011.32	780'390.00	895'142.00	1'179'082.52	860'001.33
	Nettoaufwand						319'081.19
	Nettoertrag	398'181.76		114'752.00			
961	Zinsen	463'092.15	41'628.47	752'700.00	93'000.00	543'849.93	52'296.88
	Nettoaufwand		421'463.68		659'700.00		491'553.05
9610	Zinsen	463'092.15	41'628.47	752'700.00	93'000.00	543'849.93	52'296.88
9610.3400	Verzinsung laufende Verbindlichkeiten	369.05				423.35	
9610.3401	* Verzinsung Finanzverbindlichkeiten	408'052.10		73'500.00		118'720.01	
9610.3406	* Verzins.langfr.Finanzverbindlichkeiten			608'500.00		381'633.33	
9610.3409	Übrige Passivzinsen					355.24	
9610.3940	Int.Verr.von kalk.Zinsen u.Finanzaufw.	54'671.00		70'700.00		42'718.00	
9610.4400	Zinsen flüssige Mittel		2'170.39		40'000.00		48'256.62
9610.4499	Übriger Finanzertrag		158.08				47.26
9610.4940	Int. Verr. von kalk. Zinsen und Finanzaufwand		39'300.00		53'000.00		3'993.00

7. Funktional gegliederte Detaillerfolgsrechnung

Einwohnergemeinde Allschwil		ERFOLGSRECHNUNG					
Funktionale Gliederung		Rechnung 2025		Budget 2025		Rechnung 2024	
Konto	Bezeichnung	Aufwand	Ertrag	Aufwand	Ertrag	Aufwand	Ertrag
963	Liegenschaften des Finanzvermögens	51'811.81	834'382.85	19'490.00	802'142.00	630'223.95	807'704.45
	Nettoertrag	782'571.04		782'652.00		177'480.50	
9630	Liegenschaften des Finanzvermögens	51'811.81	834'382.85	19'490.00	802'142.00	630'223.95	807'704.45
9630.3134	Sachversicherungsprämien	613.51		800.00		797.60	
9630.3137	Steuern und Gebühren	61.65		50.00		15.90	
9630.3144	Unterhalt Hochbauten			18'640.00		14'587.80	
9630.3430	Baulicher Unterhalt Finanzvermögen	51'136.65					
9630.3441	Wertberichtigung Sachanlagen					614'785.65	
9630.3910	Int. Verr. von Dienstleistungen					37.00	
9630.4430	Pacht- und Mietzinse Liegenschaften FV		834'382.85		802'142.00		803'818.45
9630.4443	Wertberichtigungen Sachanlagen						3'886.00
969	Übriges Finanzvermögen	6'925.60	44'000.00	8'200.00		5'008.64	
	Nettoaufwand				8'200.00		5'008.64
	Nettoertrag	37'074.40					
9690	Übriges Finanzvermögen	6'925.60	44'000.00	8'200.00		5'008.64	
9690.3130	Dienstleistungen Dritter	4'245.60		7'000.00		4'078.39	
9690.3420	Kapitalbeschaffung und -verwaltung	2'680.00		1'200.00		930.25	
9690.4840	Ausserordentliche Finanzerträge		44'000.00				
97	Rückverteilungen		32'361.95		25'000.00		32'361.95
	Nettoertrag	32'361.95		25'000.00		32'361.95	
971	Rückverteilungen aus CO2-Abgabe		32'361.95		25'000.00		32'361.95
	Nettoertrag	32'361.95		25'000.00		32'361.95	
9710	Rückverteilungen aus CO2-Abgabe		32'361.95		25'000.00		32'361.95
9710.4699	Rückverteilungen		32'361.95		25'000.00		32'361.95
99	Nicht aufgeteilte Posten	1'981'200.00				31'979'500.00	7'809.45
	Nettoaufwand		1'981'200.00				31'971'690.55
990	Finanzpolitische Reserve	2'000'000.00				32'000'000.00	
	Nettoaufwand		2'000'000.00				32'000'000.00
9900	Finanzpolitische Reserve	2'000'000.00				32'000'000.00	
9900.3894	* Einlagen in finanzpolitische Reserve	2'000'000.00				32'000'000.00	

7. Funktional gegliederte Detailerfolgsrechnung

Einwohnergemeinde Allschwil		ERFOLGSRECHNUNG					
Funktionale Gliederung		Rechnung 2025		Budget 2025		Rechnung 2024	
Konto	Bezeichnung	Aufwand	Ertrag	Aufwand	Ertrag	Aufwand	Ertrag
995	Neutrale Aufwendungen und Erträge	-18'800.00				-20'500.00	7'809.45
	Nettoertrag	18'800.00				28'309.45	
9950	Neutrale Aufwendungen und Erträge	-18'800.00				-20'500.00	7'809.45
9950.3010	* Löhne d. Verwaltungs-u. Betriebspersonals	71'200.00				-50'500.00	
9950.3180	* Wertberichtigungen auf Forderungen	-90'000.00				30'000.00	
9950.4390	Übriger Ertrag						7'809.45

8. Zusammenzug der Investitionsrechnung nach Funktionen

Einwohnergemeinde Allschwil		INVESTITIONSRECHNUNG					
Funktionale Gliederung		Rechnung 2025		Budget 2025		Rechnung 2024	
Zusammenzug		Ausgaben	Einnahmen	Ausgaben	Einnahmen	Ausgaben	Einnahmen
	FUNKTIONALE GLIEDERUNG	7'834'024.47	582'791.28	14'506'530.25	762'028.00	10'056'876.35	1'533'822.40
	Zunahme der Nettoinvestitionen		7'251'233.19		13'744'502.25		8'523'053.95
0	ALLGEMEINE VERWALTUNG	175'896.13		340'000.00		286'172.81	
	Nettoausgaben		175'896.13		340'000.00		286'172.81
1	ÖFFENTLICHE ORDNUNG UND SICHERHEIT	9'727.95		166'000.00		172'647.41	
	Nettoausgaben		9'727.95		166'000.00		172'647.41
2	BILDUNG	904'674.72		2'420'900.00		1'329'710.73	
	Nettoausgaben		904'674.72		2'420'900.00		1'329'710.73
3	KULTUR, SPORT, FREIZEIT, KIRCHE	612'911.64	290'000.00	1'359'006.00	392'028.00	4'293'545.80	24'200.00
	Nettoausgaben		322'911.64		966'978.00		4'269'345.80
4	GESUNDHEIT		20'000.00		20'000.00		20'000.00
	Nettoeinnahmen	20'000.00		20'000.00		20'000.00	
5	SOZIALE SICHERHEIT			180'000.00			
	Nettoausgaben				180'000.00		
6	VERKEHR	1'852'369.27	143'553.58	3'396'022.00	150'000.00	1'446'463.50	
	Nettoausgaben		1'708'815.69		3'246'022.00		1'446'463.50
7	UMWELTSCHUTZ UND RAUMORDNUNG	4'278'444.76	129'237.70	6'644'602.25	200'000.00	2'528'336.10	1'489'622.40
	Nettoausgaben		4'149'207.06		6'444'602.25		1'038'713.70

9. Zusammenzug der Investitionsrechnung nach Arten

Einwohnergemeinde Allschwil		INVESTITIONSRECHNUNG					
Artengliederung		Rechnung 2025		Budget 2025		Rechnung 2024	
Konto	Bezeichnung	Ausgaben	Einnahmen	Ausgaben	Einnahmen	Ausgaben	Einnahmen
	Investitionsrechnung	7'834'024.47	582'791.28	14'506'530.25	762'028.00	10'056'876.35	1'533'822.40
5	Investitionsausgaben	7'834'024.47		14'506'530.25		10'056'876.35	
50	Sachanlagen	7'129'313.39		12'601'530.25		8'975'930.13	
5010	Strassen/Verkehrswege	1'144'250.05		2'805'022.00		1'391'880.80	
5030	Übrige Tiefbauten	4'261'467.08		6'912'602.25		3'627'407.09	
5040	Hochbauten	1'157'766.31		2'498'221.00		3'596'503.59	
5060	Mobilien	565'829.95		385'685.00		360'138.65	
52	Immaterielle Anlagen	704'711.08		1'905'000.00		1'080'946.22	
5200	Software	126'874.98		220'000.00		111'368.81	
5290	Übrige immaterielle Anlagen	577'836.10		1'685'000.00		969'577.41	
6	Investitionseinnahmen		582'791.28		762'028.00		1'533'822.40
63	Investitionsbeiträge f.eigene Rechnung		562'791.28		742'028.00		1'513'822.40
6300	Investitionsbeiträge vom Bund		143'553.58		150'000.00		
6310	Investitionsbeiträge vom Kanton		290'000.00		392'028.00		
6350	Invest.Beitr.priv.Untern.						20'000.00
6360	Inv.beiträge von priv.Org.o.Erwerbszweck						4'200.00
6371	Anschlussbeitr. von priv.Haushalte		129'237.70		200'000.00		1'489'622.40
64	Rückzahlung von Darlehen		20'000.00		20'000.00		20'000.00
6460	Rückz.v.Darlehen an priv.Org.o.Erwerbsz.		20'000.00		20'000.00		20'000.00

10. Funktional gegliederte Detailinvestitionsrechnung

Einwohnergemeinde Allschwil		INVESTITIONSRECHNUNG					
Funktionale Gliederung		Rechnung 2025		Budget 2025		Rechnung 2024	
Konto	Bezeichnung	Ausgaben	Einnahmen	Ausgaben	Einnahmen	Ausgaben	Einnahmen
	FUNKTIONALE GLIEDERUNG	7'834'024.47	582'791.28	14'506'530.25	762'028.00	10'056'876.35	1'533'822.40
	Zunahme der Nettoinvestitionen		7'251'233.19		13'744'502.25		8'523'053.95
0	ALLGEMEINE VERWALTUNG	175'896.13		340'000.00		286'172.81	
	Nettoaussgaben		175'896.13		340'000.00		286'172.81
02	Allgemeine Dienste	175'896.13		340'000.00		286'172.81	
022	Allgemeine Dienste	172'599.88		295'000.00		146'102.16	
0220	Allgemeine Dienste	172'599.88		295'000.00		146'102.16	
0220.5060.23	Gemeinde-Elektrofahrzeug					34'733.35	
0220.5060.24	E-Pikettfahrzeug inkl. Ladestation	45'724.90		75'000.00			
0220.5200.09	ICT-Investitionen, eGov	126'874.98		220'000.00		111'368.81	
029	Verwaltungsliegenschaften	3'296.25		45'000.00		140'070.65	
0290	Verwaltungsliegenschaften	3'296.25		45'000.00		140'070.65	
0290.5040.04	PV Anlage Gemeindeverwaltung					5'931.65	
0290.5040.07	Optimierung Büroraum SD Gemeindezentrum					134'139.00	
0290.5040.10	Umrüstung LED Leuchten Verwaltungsliegenschaften	3'296.25		45'000.00			
1	ÖFFENTLICHE ORDNUNG UND SICHERHEIT	9'727.95		166'000.00		172'647.41	
	Nettoaussgaben		9'727.95		166'000.00		172'647.41
16	Militär und Bevölkerungsschutz	9'727.95		166'000.00		172'647.41	
161	Militär			166'000.00		148'589.76	
1611	Schiesswesen			166'000.00		148'589.76	
1611.5040.02	Renovation Aussenfassade Schiessstüren					65'000.00	
1611.5040.03	Schiessstand - Erneuerung 25m Pistolenanlage					83'589.76	
1611.5040.04	Schützenhaus 300m Anlage Dachsanierung inkl. PV Anlage			166'000.00			
162	Bevölkerungsschutz	9'727.95				24'057.65	
1620	Zivilschutz	9'727.95				24'057.65	
1620.5040.01	Ersatz Notstromgenerator	9'727.95				24'057.65	
2	BILDUNG	904'674.72		2'420'900.00		1'329'710.73	
	Nettoaussgaben		904'674.72		2'420'900.00		1'329'710.73
21	Obligatorische Schule	904'674.72		2'420'900.00		1'329'710.73	
212	Primarschule					144'006.45	
2120	Primarschule					144'006.45	
2120.5060.04	Fach- und Nebenräume Schulhäuser					144'006.45	

10. Funktional gegliederte Detailinvestitionsrechnung

Einwohnergemeinde Allschwil		INVESTITIONSRECHNUNG					
Funktionale Gliederung		Rechnung 2025		Budget 2025		Rechnung 2024	
Konto	Bezeichnung	Ausgaben	Einnahmen	Ausgaben	Einnahmen	Ausgaben	Einnahmen
214	Musikschulen					36.30	
2140	Musikschulen					36.30	
2140.5040.03	Musikschule Ersatz Schliessung					36.30	
217	Schulliegenschaften	904'674.72		2'420'900.00		1'185'667.98	
2170	Schulliegenschaften	904'674.72		2'420'900.00		1'185'667.98	
2170.5040.54	SH Gartenhof, Ersatz Turnhallenbeleuchtung					65'705.70	
2170.5040.55	KG Dorf, Innensanierung					120'196.85	
2170.5040.56	SH Gartenhof, Turnhalle Ersatz Hebebühne					793.75	
2170.5040.60	SH Schönenbuchstrasse, Neue Garderoben					35'299.09	
2170.5040.61	SH Schönenbuchstrasse, Brandschutzmassnahmen					251'952.99	
2170.5040.64	Absturzsicherung diverse Kindergärten					20'895.70	
2170.5040.67	SH Schönenbuchstrasse 12 & 14; Ersatz Schliessanlage		17'500.00			97'226.20	
2170.5040.69	SZ Neuallschwil; Erneuerung Warmwasseraufbereitung	206'896.74		208'400.00		12'878.41	
2170.5040.70	Nebengebäude SZ Neuallschwil; Fensterersatz					37'229.10	
2170.5040.71	Hegenheimermattweg 66; WC-Einbau & div. Sanierungsarbeiten	168'122.73		160'000.00			
2170.5040.72	Musikschule - Erweiterung Musikzimmer (UG)					290'592.45	
2170.5040.73	SH Gartenhof - Anzeigetafel Hallensport					34'018.65	
2170.5040.74	Aussenspielgeräte, Spielplatz KG & PS	115'146.63		100'000.00		143'046.74	
2170.5040.76	SH Gartenhof - Sanierung Lastenaufzug					73'560.95	
2170.5040.77	SH Gartenhof - Sanierung Lüftung & Kühlung Saal	22'830.70		60'000.00			
2170.5040.80	Aussenspielgeräte, Spielplatz KG & PS - Teil 2	169'749.47		100'000.00			
2170.5040.82	SH Schönenbuchstrasse, Glasfassade inkl. Schiebetüre			20'000.00			
2170.5040.83	SZ Neuallschwil Sanierung Dusche und Garderobe	4'324.00		210'000.00			
2170.5040.84	SZ Neuallschwil Fenstersanierung Turnhalle			20'000.00			
2170.5040.85	SZ Neuallschwil Dachsanierung Turnhalle	810.75		35'000.00			
2170.5040.86	SH Schönenbuchstrasse, Neues Geländer Turnhalle	57'859.20		61'000.00			
2170.5040.88	TG Baslerstrasse - Lüftungsanlage			66'500.00			
2170.5040.89	Umrüstung LED-Leuchten, Schulliegenschaften			400'000.00			
2170.5060.02	Erneuerung/Erweiterung WLAN/LAN SZ Neuallschwil & SH Schönenbuchstrasse	134'730.40		160'000.00			
2170.5290.04	KG Metzgermatten, Ersatzneubau Wettbewerb und Vorprojekt	1'158.00		170'000.00		2'271.40	
2170.5290.05	Schulraumplanung, Phase 1 Vorbereitung Planung	5'546.10		650'000.00			
3	KULTUR, SPORT, FREIZEIT, KIRCHE	612'911.64	290'000.00	1'359'006.00	392'028.00	4'293'545.80	24'200.00
	Nettoaussgaben		322'911.64		966'978.00		4'269'345.80
31	Kulturerbe	162'381.25		100'000.00		21'886.90	
311	Museen und Kulturförderung	162'381.25		100'000.00		21'886.90	
3110	Museen und Kulturförderung	162'381.25		100'000.00		21'886.90	
3110.5290.01	Vorprojekt Museum Allschwil neu	162'381.25		100'000.00		21'886.90	
34	Sport und Freizeit	450'530.39	290'000.00	1'259'006.00	392'028.00	4'271'658.90	24'200.00
341	Sport		290'000.00	113'000.00		1'385'284.87	4'200.00
3412	Hallenbad					71'659.30	
3412.5040.20	Hallenbad; Notausgang					71'659.30	
3414	Leichtathletik- und Fussballanlagen		290'000.00	113'000.00		1'313'625.57	4'200.00
3414.5030.06	Sportanlage im Brüel, Sanierung Feld 3		290'000.00	113'000.00		1'313'625.57	4'200.00

10. Funktional gegliederte Detailinvestitionsrechnung

Einwohnergemeinde Allschwil		INVESTITIONSRECHNUNG					
Funktionale Gliederung		Rechnung 2025		Budget 2025		Rechnung 2024	
Konto	Bezeichnung	Ausgaben	Einnahmen	Ausgaben	Einnahmen	Ausgaben	Einnahmen
342	Freizeit	450'530.39		1'146'006.00	392'028.00	2'886'374.03	20'000.00
3420	Freizeit	76'492.00		484'685.00	392'028.00	1'056'393.87	20'000.00
3420.5030.01	Wegmatten Ausführungen Park					72'000.00	
3420.5030.16	Lindenplatz Ausführung			400'000.00			
3420.5030.17	Grünraum Binningerstrasse			50'000.00			
3420.5030.18	Ergänzende Gestaltung Parkanlagen	74'574.60		15'000.00			
3420.5040.01	Neuerstellung Spielplatz Pastorenweg					188'324.74	
3420.5040.02	Aufwertung Spielplatz Dürrenmatten	1'917.40		5'000.00			
3420.5060.02	Wegmattenpark - Geräte			14'685.00		161'262.00	
3420.5290.12	Erarbeitung Spielplatzstrategie inkl. Pilotprojekt, Teil 2					493'214.75	
3420.5290.13	Grünraum Binningerstrasse, Planung					101'505.97	20'000.00
3420.5290.14	Planung Lindenplatz					40'086.41	
3420.6310.01	Lindenplatz Beiträge Kanton				392'028.00		
3422	Freizeithaus	374'038.39		661'321.00		1'829'980.16	
3422.5040.06	FZH: Ersatz Holzpavillon Ausführung (NEU)	153'249.53		76'721.00		1'692'875.23	
3422.5040.07	PV Anlage Freizeithaus	191'566.86		244'600.00		41'718.35	
3422.5040.08	FZH - Ersatz Schliessanlage	2'197.00				95'386.58	
3422.5040.09	FZH HH 76 - Lüftung Saal Altbau	27'025.00		340'000.00			
4	GESUNDHEIT						
	Nettoeinnahmen	20'000.00	20'000.00	20'000.00	20'000.00	20'000.00	20'000.00
42	Ambulante Krankenpflege		20'000.00		20'000.00		20'000.00
421	Ambulante Krankenpflege		20'000.00		20'000.00		20'000.00
4210	Ambulante Krankenpflege		20'000.00		20'000.00		20'000.00
4210.5460.01	Darlehen Spitex		20'000.00		20'000.00		20'000.00
5	SOZIALE SICHERHEIT			180'000.00			
	Nettoausgaben				180'000.00		
57	Sozialhilfe und Asylwesen			180'000.00			
573	Asylwesen			180'000.00			
5730	Asylwesen			180'000.00			
5730.5040.01	ATLAS - Erneuerung Fenster			180'000.00			

10. Funktional gegliederte Detailinvestitionsrechnung

Einwohnergemeinde Allschwil		INVESTITIONSRECHNUNG					
Funktionale Gliederung		Rechnung 2025		Budget 2025		Rechnung 2024	
Konto	Bezeichnung	Ausgaben	Einnahmen	Ausgaben	Einnahmen	Ausgaben	Einnahmen
6	VERKEHR	1'852'369.27	143'553.58	3'396'022.00	150'000.00	1'446'463.50	
	Nettoausgaben		1'708'815.69		3'246'022.00		1'446'463.50
61	Strassenverkehr	1'852'369.27	143'553.58	3'396'022.00	150'000.00	1'442'174.80	
615	Gemeindestrassen/Werkhof	1'852'369.27	143'553.58	3'396'022.00	150'000.00	1'442'174.80	
6150	Gemeindestrassen/Werkhof	1'852'369.27	143'553.58	3'396'022.00	150'000.00	1'442'174.80	
6150.5010.45	Engehollenweg Strassenkorrektio					7'012.00	
6150.5010.52	Schützenweg, Realisierung	2'139.05				597'781.55	
6150.5010.54	Strassensanierungen 2023/2024			38'363.00		523'162.60	
6150.5010.55	Öffentliche Beleuchtung "Unter der Strengli"	49'007.40		50'000.00			
6150.5010.56	Spitzwaldstrasse, Strassensanierung Fertigstellung	19'460.41		7'000.00		13'483.00	
6150.5010.57	Strassensanierung Hegenheimermattweg Süd	12'116.25		15'000.00		28'538.80	
6150.5010.58	Strassensanierung Poststrasse	6'501.95		50'000.00			
6150.5010.59	Sanierung Brücken	226'341.80		653'559.00		237'907.60	
6150.5010.60	Umsetzung Tempo 30	2'760.80		629'100.00			
6150.5010.61	Insel Fabrikstrasse - Neu			202'000.00			
6150.5010.62	Rad- und Fussweg Wänglimatten			85'000.00			
6150.5010.63	Gruebewägli, Strassenbau			85'000.00			
6150.5010.64	Hagmatt und Gewerbestrasse, Strassensanierung	159'466.44		590'000.00			
6150.5010.65	Strassensanierungen 2025 - 2027	619'150.15		250'000.00			
6150.5010.66	Strassensanierung Hegenheimermattweg Süd	47'305.80		150'000.00			
6150.5060.21	Ersatz Kleinlastwagen, baulicher Unterhalt	281'602.25		36'000.00			
6150.5060.22	Ersatz Fahrzeuge Regiebetriebe - Teil 1	103'772.40		100'000.00			
6150.5290.03	Planungsarbeiten T-30 Quartierstrassen	15'815.35				570.15	
6150.5290.04	Gesamtsanierung Werkhofgebäude, Planung	220'252.80		210'000.00		26'386.80	
6150.5290.05	Binnergerstrasse, Tramverlängerung L8, Planung Bauprojekt	86'676.42		90'000.00		7'332.30	
6150.5290.06	Neugestaltung Dorfplatz, Planung II			25'000.00			
6150.5290.07	Gesamtsanierung Werkhofgebäude - Vorprojekt, Kostenschätzung			50'000.00			
6150.5290.08	Vertiefung Potentialstudie Werkhof			80'000.00			
6150.6300.02	Bundesbeitrag Schützenweg		120'000.00		150'000.00		
6150.6300.04	LSP Spitzwaldstrasse Beiträge Bund		14'308.72				
6150.6300.05	LSP Parkallee Beiträge Bund		9'244.86				
62	Öffentlicher Verkehr					4'288.70	
623	Agglomerationsverkehr					4'288.70	
6230	Agglomerationsverkehr					4'288.70	
6230.5040.01	Aufwertung Bushaltestellen					4'288.70	
7	UMWELTSCHUTZ UND RAUMORDNUNG	4'278'444.76	129'237.70	6'644'602.25	200'000.00	2'528'336.10	1'489'622.40
	Nettoausgaben		4'149'207.06		6'444'602.25		1'038'713.70
71	Wasserversorgung	3'667'041.28	34'056.20	5'719'277.55	100'000.00	1'701'475.31	541'192.25
710	Wasserversorgung	3'667'041.28	34'056.20	5'719'277.55	100'000.00	1'701'475.31	541'192.25
7101	Wasserversorgung (SF)	3'667'041.28	34'056.20	5'719'277.55	100'000.00	1'701'475.31	541'192.25
7101.5030.17	Netzerneruerung 2021/2022 (inkl. MwSt 3'260'079 CHF)					13'696.96	
7101.5030.22	Engehollenweg, Ersatz WL (inkl. MwSt 366'180 CHF)					-8'369.73	
7101.5030.23	Neuerstellung Ringleitung West (inkl. MwSt 3'000'522 CHF)	1'950'075.86		2'100'000.00		47'945.31	
7101.5030.25	Netzerneruerung 2023/2024 (inkl. MwSt 1'480'875 CHF)	38'250.00		937'446.55		1'163'504.36	

10. Funktional gegliederte Detailinvestitionsrechnung

Einwohnergemeinde Allschwil		INVESTITIONSRECHNUNG					
Funktionale Gliederung		Rechnung 2025		Budget 2025		Rechnung 2024	
Konto	Bezeichnung	Ausgaben	Einnahmen	Ausgaben	Einnahmen	Ausgaben	Einnahmen
7101.5030.26	Schützenweg, Ersatz Wasserleitung (inkl. MwSt 436'185 CHF)	74'028.30		11'831.00		253'856.98	
7101.5030.27	Oberwilerstrasse, Ersatz Wasserleitung (inkl. MwSt 662'350 CHF)	75'786.94		20'000.00		230'841.43	
7101.5030.28	Netzerneuerung 2025 - 2027 (Betrag inkl. MwSt 2'389'010 CHF)	594'037.88		400'000.00			
7101.5030.29	Hegenheimermattweg Süd, Ersatz WL (Betrag inkl. MwSt 421'590 CHF)	9'618.96		250'000.00			
7101.5030.30	Ersatz Graugussleitung Etappe 1 (inkl. MwSt 1'945'800 CHF)	910'426.37		1'800'000.00			
7101.5030.31	Gewerbestrasse, WL-Ersatz (inkl. MwSt 740'485 CHF)	14'816.97		150'000.00			
7101.5030.32	Gruebewägli, WL-Ersatz (inkl. MwSt 470'235 CHF)			50'000.00			
7101.6371.71	Wasseranschlussbeiträge, Private		34'056.20		100'000.00		541'192.25
72	Abwasserbeseitigung	430'558.07	95'181.50	575'324.70	100'000.00	606'904.19	948'430.15
720	Abwasserbeseitigung	430'558.07	95'181.50	575'324.70	100'000.00	606'904.19	948'430.15
7201	Abwasserbeseitigung (SF)	430'558.07	95'181.50	575'324.70	100'000.00	606'904.19	948'430.15
7201.5030.20	Engehollenweg Sauberwasserleitung (inkl. MwSt 463'110 CHF)					-726.50	
7201.5030.21	Kanalisationen Oberwilerstr., Ochsenegasse - Himmelrichweg (inkl. MwSt 1'077'000 CHF)					319'369.06	
7201.5030.22	Kanalsanierungen und -erweiterungen 2023/2024 (inkl. MwSt 1'130'850 CHF)	358'981.05		325'324.70		216'549.91	
7201.5030.23	Kanalsanierung Baslerstrasse, Grabenring bis Klarastrasse (inkl. MwSt 432'400 CHF)			50'000.00		5'113.74	
7201.5030.24	Kanalsanierungen und -erweiterungen 2025 - 2027 (inkl. MwSt 1'039'922 CHF)	60'024.74		120'000.00			
7201.5290.01	Genereller Entwässerungsplan (GEP), Nachführung (inkl. MwSt 269'250 CHF)	-6'233.43				66'597.98	
7201.5290.02	Genereller Entwässerungsplan (GEP), Nachführung Fertigstellung (inkl. MwSt 178'365 CHF)	17'785.71		80'000.00			
7201.6371.02	Kanalisationsanschlussbeiträge Private		95'181.50		100'000.00		948'430.15
77	Friedhof und Bestattung	100'845.41		120'000.00		10'231.85	
771	Friedhof und Bestattung	100'845.41		120'000.00		10'231.85	
7710	Friedhof und Bestattung	100'845.41		120'000.00		10'231.85	
7710.5030.03	Friedhof, Erneuerung Aussenanlage	100'845.41		120'000.00			
7710.5040.03	Friedhof, Sanierung WC Rauracherweg					10'231.85	
79	Raumordnung	80'000.00		230'000.00		209'724.75	
790	Raumordnung	80'000.00		230'000.00		209'724.75	
7900	Raumplanung	80'000.00		230'000.00		209'724.75	
7900.5290.12	Revision der Zonenvorschriften Siedlung Teil 2					209'724.75	
7900.5290.13	Ortskern - Räumliches Entwicklungskonzept			150'000.00			
7900.5290.14	Revision der Zonenvorschriften Siedlung Teil 3	80'000.00		80'000.00			

11. Zusammenzug der Bilanz

Einwohnergemeinde Allschwil		BILANZ			
Bilanzkonten Zusammenzug		Bestand per 01.01.2025	Zunahme	Abnahme	Bestand per 31.12.2025
1	Aktiven	241'554'570.83	640'615'681.01	665'838'660.50	216'331'591.34
10	Finanzvermögen	114'773'536.80	632'781'656.54	658'490'802.32	89'064'391.02
14	Verwaltungsvermögen	126'781'034.03	7'834'024.47	7'347'858.18	127'267'200.32
	Allgemeiner Haushalt	111'660'877.88	3'736'425.12	6'815'925.31	108'581'377.69
	Spezialfinanzierung Wasserversorgung	12'113'341.05	3'667'041.28	348'794.15	15'431'588.18
	Spezialfinanzierung Abwasserbeseitigung	2'713'909.10	430'558.07	163'577.72	2'980'889.45
	Spezialfinanzierung Abfallbeseitigung	292'906.00		19'561.00	273'345.00
2	Passiven	241'554'570.83	169'313'218.64	194'536'198.13	216'331'591.34
20	Fremdkapital	82'581'118.46	166'583'794.90	192'119'966.89	57'044'946.47
29	Eigenkapital	158'973'452.37	2'729'423.74	2'416'231.24	159'286'644.87
	Allgemeiner Haushalt	141'083'101.08	2'419'883.91	873'030.80	142'629'954.19
	Bilanzüberschuss/Bilanzfehlbetrag	16'588'479.56	180'912.87		16'769'392.43
	Neubewertungsreserve/PK-Bilanzfehlbetrag				
	Vorfinanzierungen	18'651'676.61		847'803.00	17'803'873.61
	Fonds und privatrechtliche Zweckbindungen	1'842'944.91	238'971.04	25'227.80	2'056'688.15
	Finanzpolitische Reserven	104'000'000.00	2'000'000.00		106'000'000.00
	Spezialfinanzierung Wasserversorgung	11'115'076.37	309'539.83		11'424'616.20
	Spezialfinanzierung Abwasserbeseitigung	6'308'878.22		1'191'773.65	5'117'104.57
	Spezialfinanzierung Abfallbeseitigung	466'396.70		351'426.79	114'969.91

12. Detaildarstellung der Bilanz

Einwohnergemeinde Allschwil		BILANZ			
Bilanzkonten		Bestand per 01.01.2025	Zunahme	Abnahme	Bestand per 31.12.2025
1	Aktiven	241'554'570.83	640'615'681.01	665'838'660.50	216'331'591.34
10	Finanzvermögen	114'773'536.80	632'781'656.54	658'490'802.32	89'064'391.02
100	Flüssige Mittel u.kurzfrist.Geldanlagen	6'310'001.69	232'303'592.61	228'579'705.49	10'033'888.81
1000	Kasse	23'775.20	72'070.05	74'236.70	21'608.55
10000	Kasse	23'775.20	72'070.05	74'236.70	21'608.55
1001	Post	5'888'272.33	184'854'924.82	182'310'654.97	8'432'542.18
10010	Post	5'888'272.33	184'854'924.82	182'310'654.97	8'432'542.18
1002	Bank	397'954.16	47'376'597.74	46'194'813.82	1'579'738.08
10020	Bank	397'954.16	47'376'597.74	46'194'813.82	1'579'738.08
101	Forderungen	36'952'539.55	381'430'302.52	384'111'601.27	34'271'240.80
1010	Forder.a.Lieferung.an Leist.ggü.Dritten	3'908'044.75	12'428'601.23	12'176'298.00	4'160'347.98
10100	Forderungen aus Liefer.und Leist.	4'078'452.85	12'337'854.30	12'176'298.00	4'240'009.15
10101	Wertberichtigung aus Ford.und Leist.	-230'000.00	90'000.00		-140'000.00
10102	Forderungen Verrechnungssteuer	59'591.90	746.93		60'338.83
1011	Kontokorrente mit Dritten		27'128'083.94	27'128'083.94	
10110	Kontokorrente mit Dritten		27'128'083.94	27'128'083.94	
1012	Steuerforderungen	31'031'375.77	158'519'689.89	161'640'584.59	27'910'481.07
10120	Forderungen Gemeindesteuern	33'242'875.77	158'519'689.89	161'691'084.59	30'071'481.07
10121	Wertberichtigung auf Forderungen Gemeindest.	-2'211'500.00		-50'500.00	-2'161'000.00
1013	Anzahlungen an Dritte		59'887.10		59'887.10
10130	Allgemeine Anzahlungen an Dritte		59'887.10		59'887.10
1015	Durchlaufkonto		183'271'370.23	183'271'370.23	
10150	Durchlaufkonto		183'271'370.23	183'271'370.23	
1016	Vorschüsse für vorl.Verwaltungsaufgaben	285.50	9'903.80	8'996.80	1'192.50
10160	Vorschüsse für vorl.Verwaltungsaufgaben	285.50	9'903.80	8'996.80	1'192.50

12. Detaildarstellung der Bilanz

Einwohnergemeinde Allschwil		BILANZ			
Bilanzkonten		Bestand per 01.01.2025	Zunahme	Abnahme	Bestand per 31.12.2025
1019	Übrige Forderungen	2'012'833.53	12'766.33	-113'732.29	2'139'332.15
10190	Übrige Forderungen	1'556'531.95	6'336.30	5'980.00	1'556'888.25
10192	MWST-Vorsteuerguthaben	456'301.58	6'430.03	-119'712.29	582'443.90
104	Aktive Rechnungsabgrenzungen	45'799'495.56	19'047'761.41	45'799'495.56	19'047'761.41
1042	Aktive Rechnungsabgrenzungen Steuern	42'415'267.05	15'477'308.10	42'415'267.05	15'477'308.10
10420	Aktive Rechnungsabgrenzungen Steuern	42'415'267.05	15'477'308.10	42'415'267.05	15'477'308.10
1045	Übrige aktive Rechnungsabgrenzungen	3'384'228.51	3'450'453.31	3'384'228.51	3'450'453.31
10450	Übrige aktive Rechnungsabgrenzungen	3'384'228.51	3'450'453.31	3'384'228.51	3'450'453.31
1046	Aktive Rechnungsabgr.Investitionsrg.		120'000.00		120'000.00
10460	Aktive Rechnunsabgr.Investitionsrechnung		120'000.00		120'000.00
107	Langfristige Finanzanlagen	500.00			500.00
1070	Aktien und Anteilscheine	500.00			500.00
10700	Aktien und Anteilscheine	500.00			500.00
108	Sachanlagen	25'711'000.00			25'711'000.00
1080	Grundstücke	24'381'000.00			24'381'000.00
10800	Grundstücke ohne Baurechte	1'844'000.00			1'844'000.00
10801	Grundstücke mit Baurechten	22'537'000.00			22'537'000.00
1084	Überbaute Liegenschaften	1'330'000.00			1'330'000.00
10840	Überbaute Liegenschaften	1'330'000.00			1'330'000.00
14	Verwaltungsvermögen	126'781'034.03	7'834'024.47	7'347'858.18	127'267'200.32
140	Sachanlagen	121'384'712.80	7'123'767.29	6'730'574.17	121'777'905.92
1400	Grundstücke	1'421'004.00		35'838.00	1'385'166.00
14000	Allgemeiner Haushalt	1'421'000.00		35'838.00	1'385'162.00
14001	Wasserversorgung	4.00			4.00

12. Detaildarstellung der Bilanz

Einwohnergemeinde Allschwil		BILANZ			
Bilanzkonten		Bestand per 01.01.2025	Zunahme	Abnahme	Bestand per 31.12.2025
1401	Strassen / Verkehrswege	20'476'588.70	1'144'250.05	720'912.21	20'899'926.54
14010	Strassen / Verkehrswege	20'476'588.70	1'144'250.05	720'912.21	20'899'926.54
1402	Wasserbau	150'675.00		34'440.00	116'235.00
14020	Wasserbau	150'675.00		34'440.00	116'235.00
1403	Übrige Tiefbauten	22'939'009.27	4'261'467.08	1'369'110.42	25'831'365.93
14030	Allgemeiner Haushalt	8'348'098.57	175'420.01	880'253.57	7'643'265.01
14031	Wasserversorgung	12'003'614.05	3'667'041.28	333'877.15	15'336'778.18
14032	Abwasserbeseitigung	2'587'296.65	419'005.79	154'979.70	2'851'322.74
1404	Hochbauten	72'215'110.39	1'152'220.21	3'563'849.10	69'803'481.50
14040	Allgemeiner Haushalt	71'959'829.39	1'152'220.21	3'552'888.10	69'559'161.50
14043	Abfallbeseitigung	255'281.00		10'961.00	244'320.00
1405	Waldungen	4'770.00		1'090.00	3'680.00
14050	Waldungen	4'770.00		1'090.00	3'680.00
1406	Mobilien	4'177'555.44	565'829.95	1'005'334.44	3'738'050.95
14060	Allgemeiner Haushalt	4'050'207.44	565'829.95	981'817.44	3'634'219.95
14061	Wasserversorgung	89'723.00		14'917.00	74'806.00
14063	Abfallbeseitigung	37'625.00		8'600.00	29'025.00
142	Immaterielle Anlagen	3'535'834.33	710'257.18	415'472.70	3'830'618.81
1420	Software	134'828.81	126'874.98	55'468.79	206'235.00
14200	Allgemeiner Haushalt	134'828.81	126'874.98	55'468.79	206'235.00
1429	Planwerke	3'401'005.52	583'382.20	360'003.91	3'624'383.81
14290	Allgemeiner Haushalt	3'274'393.07	571'829.92	351'405.89	3'494'817.10
14292	Abwasserbeseitigung	126'612.45	11'552.28	8'598.02	129'566.71
144	Darlehen	200'000.00		20'000.00	180'000.00
1446	Darl.an priv.Organisat.o.Erwerbszweck	200'000.00		20'000.00	180'000.00
14460	Darl.an priv.Organisat.o.Erwerbszweck	200'000.00		20'000.00	180'000.00

12. Detaildarstellung der Bilanz

Einwohnergemeinde Allschwil		BILANZ			
Bilanzkonten		Bestand per 01.01.2025	Zunahme	Abnahme	Bestand per 31.12.2025
145	Beteiligungen	20'000.00			20'000.00
1454	Beteilig.an öffentl.Unternehmungen	20'000.00			20'000.00
14541	Wasserversorgung	20'000.00			20'000.00
146	Investitionsbeiträge	1'640'486.90		181'811.31	1'458'675.59
1466	Invbeitr.an priv.Org.o.Erwerbszweck	1'640'486.90		181'811.31	1'458'675.59
14660	Invbeitr.an priv.Org.o.Erwerbszweck	1'640'486.90		181'811.31	1'458'675.59

12. Detaildarstellung der Bilanz

Einwohnergemeinde Allschwil		BILANZ			
Bilanzkonten		Bestand per 01.01.2025	Zunahme	Abnahme	Bestand per 31.12.2025
2	Passiven	241'554'570.83	169'313'218.64	194'536'198.13	216'331'591.34
20	Fremdkapital	82'581'118.46	166'583'794.90	192'119'966.89	57'044'946.47
200	Laufende Verbindlichkeiten	35'373'533.01	127'256'650.63	128'604'950.21	34'025'233.43
2000	Kreditoren	6'744'349.26	67'727'508.57	69'243'591.58	5'228'266.25
20000	Kreditoren	6'744'349.26	67'727'508.57	69'243'591.58	5'228'266.25
2001	Kontokorrente mit Dritten	910'155.29	26'154'800.94	27'015'363.01	49'593.22
20010	Kontokorrente mit Dritten	910'155.29	26'154'800.94	27'015'363.01	49'593.22
2002	Steuern	27'371'647.46	28'384'733.53	27'465'259.43	28'291'121.56
20020	Steuerguthaben der Steuerpflichtigen	27'009'100.17	27'940'845.74	27'009'100.17	27'940'845.74
20022	Steuerschulden MWST	362'547.29	443'887.79	456'159.26	350'275.82
2005	Durchlaufskonto	347'381.00	4'989'607.59	4'880'736.19	456'252.40
20050	Durchlaufskonto	347'381.00	4'989'607.59	4'880'736.19	456'252.40
201	Kurzfristige Finanzverbindlichkeiten	20'000'000.00	38'000'000.00	58'000'000.00	
2010	Verbindlichkeiten ggü.Finanzintermediären	20'000'000.00	20'000'000.00	40'000'000.00	
20101	Verbindlichkeiten gegenüber Post	10'000'000.00		10'000'000.00	
20102	Verbindlichkeiten gegenüber Banken	10'000'000.00	20'000'000.00	30'000'000.00	
2019	Übr.kurzfr.Finanzverbindl.ggü.Dritten		18'000'000.00	18'000'000.00	
20190	Übr.kurzfr.Finanzverbindlich.ggü.Dritten		18'000'000.00	18'000'000.00	
204	Passive Rechnungsabgrenzung	5'908'799.18	1'200'467.43	5'484'916.68	1'624'349.93
2042	Passive Rechnungsabgrenzungen Steuern	4'373'000.00	204'040.95	4'373'000.00	204'040.95
20420	Passive Rechnungsabgrenzungen Steuern	4'373'000.00	204'040.95	4'373'000.00	204'040.95
2045	Übrige passive Rechnungsabgrenzungen	1'111'916.68	1'028'280.98	1'111'916.68	1'028'280.98
20450	Übrige passive Rechnungsabgrenzungen	1'111'916.68	1'028'280.98	1'111'916.68	1'028'280.98
2046	Passive Rechnungsabgr.Investitionsrg.	423'882.50	-31'854.50		392'028.00
20460	Passive Rechnungsabgr.Investitionsrg.	423'882.50	-31'854.50		392'028.00

12. Detaildarstellung der Bilanz

Einwohnergemeinde Allschwil		BILANZ			
Bilanzkonten		Bestand per 01.01.2025	Zunahme	Abnahme	Bestand per 31.12.2025
205	Kurzfristige Rückstellungen	1'237'963.92	126'461.44	30'100.00	1'334'325.36
2050	Rückstellungen aus Mehrleistungen Personal	916'000.00	101'300.00	30'100.00	987'200.00
20500	Rückstellungen aus Mehrleistungen Personal	916'000.00	101'300.00	30'100.00	987'200.00
2059	Übrige kurzfristige Rückstellungen	321'963.92	25'161.44		347'125.36
20590	Übrige kurzfristige Rückstellungen	321'963.92	25'161.44		347'125.36
206	Langfristige Finanzverbindlichkeiten	20'000'000.00			20'000'000.00
2064	Darlehen	20'000'000.00			20'000'000.00
20640	Darlehen	20'000'000.00			20'000'000.00
209	Fonds im Fremdkapital	60'822.35	215.40		61'037.75
2091	Fonds im Fremdkapital	60'822.35	215.40		61'037.75
20910	Ersatzabgaben für Schutzraumbauten	60'822.35	215.40		61'037.75
29	Eigenkapital	158'973'452.37	2'729'423.74	2'416'231.24	159'286'644.87
290	Spezialfinanzierungen	17'890'351.29	309'539.83	1'543'200.44	16'656'690.68
2900	Spezialfinanzierungen	17'890'351.29	309'539.83	1'543'200.44	16'656'690.68
29001	Wasserversorgung	11'115'076.37	309'539.83		11'424'616.20
29002	Abwasserbeseitigung	6'308'878.22		1'191'773.65	5'117'104.57
29003	Abfallbeseitigung	466'396.70		351'426.79	114'969.91
291	Fonds im Eigenkapital	1'842'944.91	238'971.04	25'227.80	2'056'688.15
2910	Fonds im Eigenkapital	1'548'684.89	183'901.60	11'393.40	1'721'193.09
29100	Ersatzabgaben für Parkplatzbauten	687'710.85	12'525.00		700'235.85
29103	Instrumentenfonds der Musikschule	11'700.74	7'783.80	6'965.00	12'519.54
29104	Infrastruktur-Beiträge QP's	849'273.30	163'592.80	4'428.40	1'008'437.70
2911	Privatrechtliche Zweckbindungen	294'260.02	55'069.44	13'834.40	335'495.06
29110	Privatrechtliche Zweckbindungen	294'260.02	55'069.44	13'834.40	335'495.06

12. Detaildarstellung der Bilanz

Einwohnergemeinde Allschwil		BILANZ			
Bilanzkonten		Bestand per 01.01.2025	Zunahme	Abnahme	Bestand per 31.12.2025
293	Vorfinanzierungen	18'651'676.61		847'803.00	17'803'873.61
2931	Vorfinanzierungen für bereits real. Investitionen	18'651'676.61		847'803.00	17'803'873.61
29310	Allgemeiner Haushalt	18'651'676.61		847'803.00	17'803'873.61
294	Finanzpolitische Reserven	104'000'000.00	2'000'000.00		106'000'000.00
2940	Finanzpolitische Reserven	104'000'000.00	2'000'000.00		106'000'000.00
29400	Finanzpolitische Reserven	104'000'000.00	2'000'000.00		106'000'000.00
299	Bilanzüberschuss /-fehlbetrag	16'588'479.56	180'912.87		16'769'392.43
2999	Bilanzüberschuss /-fehlbetrag	16'588'479.56	180'912.87		16'769'392.43
29990	Bilanzüberschuss /-fehlbetrag	16'588'479.56	180'912.87		16'769'392.43

13. Auflistung der Investitionen ins Verwaltungsvermögen

Einwohnergemeinde Allschwil		AUFLISTUNG DER INVESTITIONEN INS VERWALTUNGSVERMÖGEN						
Konto	Bezeichnung	Beschluss Datum Art	Kredit	Kummulierte Ausgaben bis 31.12.2024	Verbleibender Ausgabenbetrag per 31.12.2024	Ausgaben 2025	Verbleibender Ausgabenbetrag per 31.12.2025	Schluss- abrechnung
	FUNKTIONALE GLIEDERUNG		64'840'327.00	21'487'928.81	43'352'398.19	7'834'024.47	35'518'373.72	
0	ALLGEMEINE VERWALTUNG		1'552'000.00	400'550.91	1'151'449.09	175'896.13	975'552.96	
0220.5060.23	Gemeinde-Elektrofahzeug	06.12.2022 BU	32'000.00	34'733.35	-2'733.35		-2'733.35	19.03.2025
0220.5060.24	E-Pikettfahrzeug inkl. Ladestation	03.12.2024 BU	75'000.00		75'000.00	45'724.90	29'275.10	
0220.5060.25	Ersatz und Ausbau zentrale Storage	02.12.2025 BU	115'000.00		115'000.00		115'000.00	
0220.5200.09	ICT-Investitionen, eGov	05.12.2023 BU	450'000.00	111'368.81	338'631.19	126'874.98	211'756.21	
0220.5200.10	ICT-Investitionen, eGov Phase II	02.12.2025 BU	385'000.00		385'000.00		385'000.00	
0290.5040.07	Optimierung Büroraum SD Gemeindezentrum	07.12.2021 BU	250'000.00	254'448.75	-4'448.75		-4'448.75	19.03.2025
0290.5040.10	Umrüstung LED Leuchten Verwaltungsliegenschaften	03.12.2024 BU	245'000.00		245'000.00	3'296.25	241'703.75	
1	ÖFFENTLICHE ORDNUNG UND SICHERHEIT		1'041'500.00	172'647.41	868'852.59	9'727.95	859'124.64	
1501.5060.03	Hilfeleistungsfahrzeug	02.12.2025 BU	500'000.00		500'000.00		500'000.00	
1611.5040.02	Renovation Aussenfassade Schiessstüren	07.12.2021 BU	65'500.00	65'000.00	500.00		500.00	19.03.2025
1611.5040.03	Schiessstand - Erneuerung 25m Pistolenanlage	05.12.2023 BU	80'000.00	83'589.76	-3'589.76		-3'589.76	19.03.2025
1611.5040.04	Schützenhaus 300m Anlage Dachsanierung inkl. PV Anlage	03.12.2024 BU	166'000.00		166'000.00		166'000.00	
1620.5040.01	Ersatz Notstromgenerator	05.12.2023 BU	230'000.00	24'057.65	205'942.35	9'727.95	196'214.40	04.02.2026
2	BILDUNG		8'376'600.00	1'446'926.73	6'929'673.27	904'674.72	6'024'998.55	
2120.5060.04	Fach- und Nebenräume Schulhäuser	07.12.2021 BU	180'000.00	162'623.70	17'376.30		17'376.30	19.03.2025
2170.5040.50	KG Metzgersmatten Ersatzneubau Planung (neu)	08.12.2020 BU	172'000.00	21'231.40	150'768.60		150'768.60	12.11.2025
2170.5040.54	SH Gartenhof, Ersatz Turnhallenbeleuchtung	07.12.2021 BU	85'000.00	65'705.70	19'294.30		19'294.30	19.03.2025
2170.5040.55	KG Dorf, Innensanierung	07.12.2021 BU	129'000.00	120'196.85	8'803.15		8'803.15	19.03.2025
2170.5040.60	SH Schönenbuchstrasse, Neue Garderoben	07.12.2021 BU	45'000.00	35'299.09	9'700.91		9'700.91	19.03.2025
2170.5040.61	SH Schönenbuchstrasse, Brandschutzmassnahmen	07.12.2021 BU	340'000.00	330'150.39	9'849.61		9'849.61	19.03.2025
2170.5040.64	Absturzsicherung diverse Kindergärten	07.12.2021 BU	73'000.00	20'895.70	52'104.30		52'104.30	19.03.2025
2170.5040.67	SH Schönenbuchstrasse 12 & 14; Ersatz Schliessanlage	06.12.2022 BU	115'000.00	97'226.20	17'773.80	17'500.00	273.80	14.01.2026
2170.5040.69	SZ Neuallschwil; Erneuerung Warmwasseraufbereitung	06.12.2022 BU	138'000.00	12'878.41	125'121.59	206'896.74	-81'775.15	14.01.2026
2170.5040.70	Nebengebäude SZ Neuallschwil; Fensterersatz	06.12.2022 BU	46'000.00	37'229.10	8'770.90		8'770.90	19.03.2025

13. Auflistung der Investitionen ins Verwaltungsvermögen

Einwohnergemeinde Allschwil		AUFLISTUNG DER INVESTITIONEN INS VERWALTUNGSVERMÖGEN						
Konto	Bezeichnung	Beschluss Datum Art	Kredit	Kumulierte Ausgaben bis 31.12.2024	Verbleibender Ausgabenbetrag per 31.12.2024	Ausgaben 2025	Verbleibender Ausgabenbetrag per 31.12.2025	Schluss- abrechnung
2170.5040.71	Hegenheimermattweg 66; WC-Einbau & div. Sanierungsarbeiten	06.12.2022 BU	220'000.00		220'000.00	168'122.73	51'877.27	21.01.2026
2170.5040.72	Musikschule - Erweiterung Musikzimmer (UG)	05.12.2023 BU	223'000.00	290'592.45	-67'592.45		-67'592.45	19.03.2025
2170.5040.73	SH Gartenhof - Anzeigetafel Hallensport	05.12.2023 BU	107'000.00	34'018.65	72'981.35		72'981.35	20.08.2025
2170.5040.74	Aussenspielgeräte, Spielplatz KG & PS	05.12.2023 BU	200'000.00	143'046.74	56'953.26	115'146.63	-58'193.37	05.11.2025
2170.5040.75	KG Schlappenmatten - Ersatz Sitzbänke	05.12.2023 BU	80'000.00		80'000.00		80'000.00	
2170.5040.76	SH Gartenhof - Sanierung Lastenaufzug	05.12.2023 BU	80'000.00	73'560.95	6'439.05		6'439.05	19.03.2025
2170.5040.77	SH Gartenhof - Sanierung Lüftung & Kühlung Saal	05.12.2023 BU	215'000.00		215'000.00	22'830.70	192'169.30	
2170.5040.80	Aussenspielgeräte, Spielplatz KG & PS - Teil 2	03.12.2024 BU	175'000.00		175'000.00	169'749.47	5'250.53	
2170.5040.82	SH Schönenbuchstrasse, Glasfassade inkl. Schiebetüre	03.12.2024 BU	158'000.00		158'000.00		158'000.00	
2170.5040.83	SZ Neuallschwil Sanierung Dusche und Garderobe	03.12.2024 BU	210'000.00		210'000.00	4'324.00	205'676.00	
2170.5040.84	SZ Neuallschwil Fenstersanierung Turnhalle	03.12.2024 BU	285'000.00		285'000.00		285'000.00	
2170.5040.85	SZ Neuallschwil Dachsanierung Turnhalle	03.12.2024 BU	497'000.00		497'000.00	810.75	496'189.25	
2170.5040.86	SH Schönenbuchstrasse, Neues Geländer Turnhalle	03.12.2024 BU	61'000.00		61'000.00	57'859.20	3'140.80	14.01.2026
2170.5040.88	TG Baslerstrasse - Lüftungsanlage	03.12.2024 BU	66'500.00		66'500.00		66'500.00	
2170.5040.89	Umrüstung LED-Leuchten, Schulliegenschaften	NNB	1'045'000.00		1'045'000.00		1'045'000.00	
2170.5040.90	Aussenspielgeräte, Spielplatz KG & PS - Teil 3	02.12.2025 BU	332'000.00		332'000.00		332'000.00	
2170.5040.91	SH Gartenstrasse - Neue Fenster und Lamellenstoren	NNB	855'600.00		855'600.00		855'600.00	
2170.5040.92	Lüftungsanlage Musikschule	02.12.2025 BU	101'500.00		101'500.00		101'500.00	
2170.5040.93	SH Schönenbuchstrasse Brandschutzmassnahmen	NNB	655'000.00		655'000.00		655'000.00	
2170.5040.94	SZ Neuallschwil, Ersatz Bodenbeläge	02.12.2025 BU	250'000.00		250'000.00		250'000.00	
2170.5060.02	Erneuerung/Erweiterung WLAN/LAN SZ Neuallschwil & SH Schönenbuchstrasse	03.12.2024 BU	160'000.00		160'000.00	134'730.40	25'269.60	10.12.2025
2170.5060.03	Fahrzeuggeräteträger	02.12.2025 BU	107'000.00		107'000.00		107'000.00	
2170.5290.04	KG Metzgersmatten, Ersatzneubau Wettbewerb und Vorprojekt	05.12.2023 BU	320'000.00	2'271.40	317'728.60	1'158.00	316'570.60	
2170.5290.05	Schulraumplanung, Phase 1 Vorbereitung Planung	19.03.2025 SV	650'000.00		650'000.00	5'546.10	644'453.90	

13. Auflistung der Investitionen ins Verwaltungsvermögen

Einwohnergemeinde Allschwil		AUFLISTUNG DER INVESTITIONEN INS VERWALTUNGSVERMÖGEN						
Konto	Bezeichnung	Beschluss Datum Art	Kredit	Kumulierte Ausgaben bis 31.12.2024	Verbleibender Ausgabenbetrag per 31.12.2024	Ausgaben 2025	Verbleibender Ausgabenbetrag per 31.12.2025	Schluss- abrechnung
3	KULTUR, SPORT, FREIZEIT, KIRCHE		13'461'127.00	8'054'685.54	5'406'441.46	612'911.64	4'793'529.82	
3110.5040.01	Neukonzeption und Realisierung Museum Allschwil	26.04.2017 SV	730'000.00	13'462.50	716'537.50		716'537.50	
3110.5040.04	Sanierung Museum Allschwil (best. Gebäude)	NNB	2'500'000.00		2'500'000.00		2'500'000.00	
3110.5290.01	Vorprojekt Museum Allschwil neu	06.12.2022 BU	200'000.00	45'936.90	154'063.10	162'381.25	-8'318.15	
3120.5030.01	Brunnen Dorfplatz Sanierung	02.12.2025 BU	100'000.00		100'000.00		100'000.00	
3412.5040.19	Hallenbad; Sanierung WC Anlagen	07.12.2021 BU	87'500.00	76'764.85	10'735.15		10'735.15	19.03.2025
3412.5040.20	Hallenbad; Notausgang	06.12.2022 BU	75'000.00	71'659.30	3'340.70		3'340.70	19.03.2025
3414.5030.07	Sportanlage im Brüel, Sanierung Feld 1	02.12.2025 BU	750'000.00		750'000.00		750'000.00	
3420.5030.01	Wegmatten Ausführungen Park	25.04.2018 SV	2'890'000.00	2'943'263.01	-53'263.01		-53'263.01	17.06.2025
3420.5030.04	Grünraum Binningerstrasse, Bauprojekt (fondsfinanziert)	02.12.2025 BU	130'000.00		130'000.00		130'000.00	
3420.5040.05	Mehrgenerationenspielgeräte - Wegmattenpark	02.12.2025 BU	80'000.00		80'000.00		80'000.00	
3420.5030.17	Grünraum Binningerstrasse	05.12.2023 BU	130'000.00		130'000.00		130'000.00	
3420.5030.18	Ergänzende Gestaltung Parkanlagen	03.12.2024 BU	75'000.00		75'000.00	74'574.60	425.40	
3420.5040.01	Neuerstellung Spielplatz Pastorenweg	07.12.2021 BU	150'000.00	211'471.69	-61'471.69		-61'471.69	04.06.2025
3420.5040.02	Aufwertung Spielplatz Dürrenmatten	05.12.2023 BU	80'000.00		80'000.00	1'917.40	78'082.60	
3420.5040.03	Begegnungsort Mühlebach	02.12.2025 BU	200'000.00		200'000.00		200'000.00	
3420.5040.04	Lindenplatz, Umbau Kiosk mit WC	02.12.2025 BU	392'280.00		392'280.00		392'280.00	
3420.5060.02	Wegmattenpark - Geräte	05.12.2023 BU	154'000.00	161'262.00	-7'262.00		-7'262.00	05.11.2025
3420.5290.12	Erarbeitung Spielplatzstrategie inkl. Pilotprojekt, Teil 2	07.12.2021 BU	300'000.00	557'918.00	-257'918.00		-257'918.00	06.08.2025
3420.5290.13	Grünraum Binningerstrasse, Planung	07.12.2021 BU	100'000.00	81'505.97	18'494.03		18'494.03	20.08.2025
3420.5290.14	Planung Lindenplatz	07.12.2021 BU	70'000.00	155'435.06	-85'435.06		-85'435.06	13.08.2025
3422.5030.01	FZH Sanierung Hinterhof	02.12.2025 BU	170'000.00		170'000.00		170'000.00	
3422.5040.06	FZH: Ersatz Holzpavillon Ausführung (NEU)	15.06.2021 SV	3'282'747.00	3'598'901.33	-316'154.33	153'249.53	-469'403.86	
3422.5040.07	PV Anlage Freizeithaus	27.02.2024 SV	339'600.00	41'718.35	297'881.65	191'566.86	106'314.79	
3422.5040.08	FZH - Ersatz Schliessanlage	05.12.2023 BU	135'000.00	95'386.58	39'613.42	2'197.00	37'416.42	
3422.5040.09	FZH HH 76 - Lüftung Saal Altbau	03.12.2024 BU	340'000.00		340'000.00	27'025.00	312'975.00	

13. Auflistung der Investitionen ins Verwaltungsvermögen

Einwohnergemeinde Allschwil		AUFLISTUNG DER INVESTITIONEN INS VERWALTUNGSVERMÖGEN						
Konto	Bezeichnung	Beschluss Datum Art	Kredit	Kumulierte Ausgaben bis 31.12.2024	Verbleibender Ausgabenbetrag per 31.12.2024	Ausgaben 2025	Verbleibender Ausgabenbetrag per 31.12.2025	Schluss- abrechnung
5	SOZIALE SICHERHEIT		441'000.00		441'000.00		441'000.00	
5730.5040.01	ATLAS - Erneuerung Fenster	05.12.2023 BU	180'000.00		180'000.00		180'000.00	
5730.5040.02	ATLAS - Sanierung Nassezellen	05.12.2023 BU	261'000.00		261'000.00		261'000.00	
6	VERKEHR		17'699'100.00	5'555'643.05	12'143'456.95	1'852'369.27	10'291'087.68	
6150.5010.14	Stützmauer Parkplätze Baslerstrasse	15.10.2008 SV	200'000.00		200'000.00		200'000.00	
6150.5010.50	Neugestaltung Dorfplatz, Planung	07.12.2021 BU	175'000.00	59'320.65	115'679.35		115'679.35	
6150.5010.52	Schützenweg, Realisierung	07.12.2021 BU	775'000.00	615'962.45	159'037.55	2'139.05	156'898.50	
6150.5010.53	Bachgrabenpromenade, Sanierung	07.12.2021 BU	36'000.00		36'000.00		36'000.00	05.11.2025
6150.5010.54	Strassensanierungen 2023/2024	06.12.2022 BU	1'484'000.00	1'668'525.15	-184'525.15		-184'525.15	05.11.2025
6150.5010.55	Öffentliche Beleuchtung "Unter der Strengli"	06.12.2022 BU	160'000.00		160'000.00	49'007.40	110'992.60	
6150.5010.56	Spitzwaldstrasse, Strassensanierung Fertigstellung	06.12.2022 BU	2'045'000.00	1'516'555.10	528'444.90	19'460.41	508'984.49	
6150.5010.57	Strassensanierung Hegenheimermattweg Süd	06.12.2022 BU	65'000.00	39'601.85	25'398.15	12'116.25	13'281.90	
6150.5010.58	Strassensanierung Poststrasse	06.12.2022 BU	60'000.00		60'000.00	6'501.95	53'498.05	
6150.5010.59	Sanierung Brücken	06.12.2022 BU	480'000.00	254'348.60	225'651.40	226'341.80	-690.40	
6150.5010.60	Umsetzung Tempo 30	27.02.2024 SV	629'100.00		629'100.00	2'760.80	626'339.20	
6150.5010.61	Insel Fabrikstrasse - Neu	05.12.2023 BU	222'000.00		222'000.00		222'000.00	
6150.5010.62	Rad- und Fussweg Wänglimatten	05.12.2023 BU	800'000.00		800'000.00		800'000.00	
6150.5010.63	Gruebewägli, Strassenbau	05.12.2023 BU	270'000.00		270'000.00		270'000.00	
6150.5010.64	Hagmatt und Gewerbestrasse, Strassensanierung	05.12.2023 BU	1'815'000.00		1'815'000.00	159'466.44	1'655'533.56	
6150.5010.65	Strassensanierungen 2025 - 2027	03.12.2024 BU	2'042'000.00		2'042'000.00	619'150.15	1'422'849.85	
6150.5010.66	Strassensanierung Hegenheimermattweg Süd	03.12.2024 BU	1'100'000.00		1'100'000.00	47'305.80	1'052'694.20	
6150.5010.67	Umrüstung öffentl. Beleuchtung auf LED	02.12.2025 BU	850'000.00		850'000.00		850'000.00	
6150.5010.68	Im Brühl, Strassensanierung	02.12.2025 BU	890'000.00		890'000.00		890'000.00	
6150.5040.02	Werkhof Fahrzeughebebühne	08.12.2020 BU	41'000.00	3'302.15	37'697.85		37'697.85	05.11.2025
6150.5060.21	Ersatz Kleinlastwagen, baulicher Unterhalt	05.12.2023 BU	300'000.00		300'000.00	281'602.25	18'397.75	
6150.5060.22	Ersatz Fahrzeuge Regiebetriebe - Teil 1	03.12.2024 BU	335'000.00		335'000.00	103'772.40	231'227.60	

13. Auflistung der Investitionen ins Verwaltungsvermögen

Einwohnergemeinde Allschwil		AUFLISTUNG DER INVESTITIONEN INS VERWALTUNGSVERMÖGEN						
Konto	Bezeichnung	Beschluss Datum Art	Kredit	Kumulierte Ausgaben bis 31.12.2024	Verbleibender Ausgabenbetrag per 31.12.2024	Ausgaben 2025	Verbleibender Ausgabenbetrag per 31.12.2025	Schluss- abrechnung
6150.5060.23	Ersatz Fahrzeuge Regiebetriebe - Teil 2	NNB	720'000.00		720'000.00		720'000.00	
6150.5290.02	Langsamverkehrskonzept	07.12.2021 BU	50'000.00	89'100.15	-39'100.15		-39'100.15	
6150.5290.03	Planungsarbeiten T-30 Quartierstrassen	20.01.2021 SV	140'000.00	143'318.00	-3'318.00	15'815.35	-19'133.35	
6150.5290.04	Gesamtsanierung Werkhofgebäude, Planung	05.12.2023 BU	250'000.00	26'386.80	223'613.20	220'252.80	3'360.40	
6150.5290.05	Binnergerstrasse, Tramverlängerung L8, Planung Bauprojekt	05.12.2023 BU	200'000.00	7'332.30	192'667.70	86'676.42	105'991.28	
6150.5290.06	Neugestaltung Dorfplatz, Planung II	03.12.2024 BU	75'000.00		75'000.00		75'000.00	
6150.5290.07	Gesamtsanierung Werkhofgebäude - Vorprojekt, Kostenschätzung	03.12.2024 BU	160'000.00		160'000.00		160'000.00	
6150.5290.08	Vertiefung Potentialstudie Werkhof	03.12.2024 BU	80'000.00		80'000.00		80'000.00	
6150.5290.09	Kiesstrasse, Planung Bauprojekt	02.12.2025 BU	80'000.00		80'000.00		80'000.00	
6230.5040.01	Aufwertung Bushaltestellen	07.12.2021 BU	1'170'000.00	1'131'889.85	38'110.15		38'110.15	13.08.2025
7	UMWELTSCHUTZ UND RAUMORDNUNG		22'269'000.00	5'857'475.17	16'411'524.83	4'278'444.76	12'133'080.07	
7101.5030.23	Neuerstellung Ringleitung West (inkl. MwSt 3'000'522 CHF)	05.12.2023 SV	2'786'000.00	47'945.31	2'738'054.69	1'950'075.86	787'978.83	
7101.5030.25	Netzerneuerung 2023/2024 (inkl. MwSt 1'480'875 CHF)	06.12.2022 BU	1'375'000.00	1'401'057.81	-26'057.81	38'250.00	-64'307.81	29.10.2025
7101.5030.26	Schützenweg, Ersatz Wasserleitung (inkl. MwSt 436'185 CHF)	06.12.2022 BU	405'000.00	257'025.98	147'974.02	74'028.30	73'945.72	
7101.5030.27	Oberwilerstrasse, Ersatz Wasserleitung (inkl. MwSt 662'350 CHF)	06.12.2022 BU	615'000.00	508'350.93	106'649.07	75'786.94	30'862.13	
7101.5030.28	Netzerneuerung 2025 - 2027 (Betrag inkl. MwSt 2'389'010 CHF)	03.12.2024 BU	2'210'000.00		2'210'000.00	594'037.88	1'615'962.12	
7101.5030.29	Hegenheimermattweg Süd, Ersatz WL (Betrag inkl. MwSt 421'590 CHF)	03.12.2024 BU	390'000.00		390'000.00	9'618.96	380'381.04	
7101.5030.30	Ersatz Graugussleitung Etappe 1 (inkl. MwSt 1'945'800 CHF)	03.12.2024 BU	1'800'000.00		1'800'000.00	910'426.37	889'573.63	
7101.5030.31	Gewerbestrasse, WL-Ersatz (inkl. MwSt 740'485 CHF)	03.12.2024 BU	685'000.00		685'000.00	14'816.97	670'183.03	
7101.5030.32	Gruebewägli, WL-Ersatz (inkl. MwSt 470'235 CHF)	03.12.2024 BU	435'000.00		435'000.00		435'000.00	
7101.5030.33	Ersatz Graugussleitung Etappe 2 (inkl. MwSt 1'945'800 CHF)	02.12.2025 BU	1'800'000.00		1'800'000.00		1'800'000.00	
7101.5030.34	Hagmattstrasse, Ersatz Wasserleitung (inkl. MwSt 454'020 CHF)	02.12.2025 BU	420'000.00		420'000.00		420'000.00	
7101.5030.35	Im Brühl, Ersatz Wasserleitung (inkl. MwSt 227'010 CHF)	02.12.2025 BU	210'000.00		210'000.00		210'000.00	
7101.5040.01	Absturzsicherung Wasserturm (inkl. MwSt 220'524 CHF)	02.12.2025 BU	204'000.00		204'000.00		204'000.00	
7101.5060.03	Ersatz Fahrzeug VW T5 (inkl. MwSt 81'075 CHF)	02.12.2025 BU	75'000.00		75'000.00		75'000.00	
7201.5030.21	Kanalisationen Oberwilerstr., Ochsenegasse - Himmelrichweg (inkl. MwSt 1'077'000 CHF)	07.12.2021 BU	1'000'000.00	755'754.91	244'245.09		244'245.09	06.08.2025

13. Auflistung der Investitionen ins Verwaltungsvermögen

Einwohnergemeinde Allschwil		AUFLISTUNG DER INVESTITIONEN INS VERWALTUNGSVERMÖGEN						
Konto	Bezeichnung	Beschluss Datum Art	Kredit	Kumulierte Ausgaben bis 31.12.2024	Verbleibender Ausgabenbetrag per 31.12.2024	Ausgaben 2025	Verbleibender Ausgabenbetrag per 31.12.2025	Schluss- abrechnung
7201.5030.22	Kanalsanierungen und -erweiterungen 2023/2024 (inkl. MwSt 1'130'850 CHF)	06.12.2022 BU	1'050'000.00	241'225.21	808'774.79	358'981.05	449'793.74	
7201.5030.23	Kanalsanierung Baslerstrasse, Grabenring bis Klarastrasse (inkl. MwSt 432'400 CHF)	05.12.2023 BU	400'000.00	5'113.74	394'886.26		394'886.26	
7201.5030.24	Kanalsanierungen und -erweiterungen 2025 - 2027 (inkl. MwSt 1'039'922 CHF)	03.12.2024 BU	962'000.00		962'000.00	60'024.74	901'975.26	
7201.5290.01	Genereller Entwässerungsplan (GEP), Nachführung (inkl. MwSt 269'250 CHF)	07.12.2021 BU	250'000.00	135'862.88	114'137.12	-6'233.43	120'370.55	17.09.2025
7201.5290.02	Genereller Entwässerungsplan (GEP), Nachführung Fertigstellung (inkl. MwSt 178'365 CHF)	03.12.2024 BU	165'000.00		165'000.00	17'785.71	147'214.29	
7301.5040.08	Wertstoffsammelstelle Dorfplatz (inkl. MwSt 64'860 CHF)	02.12.2025 BU	60'000.00		60'000.00		60'000.00	
7301.5040.09	Wertstoffsammelstelle Lindenplatz (inkl. MwSt 140'530 CHF)	02.12.2025 BU	130'000.00		130'000.00		130'000.00	
7410.5020.01	Hochwasserschutz Dorf	13.11.2002 SV	2'000'000.00	1'800'000.00	200'000.00		200'000.00	
7710.5030.03	Friedhof, Erneuerung Aussenanlage	03.12.2024 BU	120'000.00		120'000.00	100'845.41	19'154.59	
7710.5030.04	Friedhof, Sanierung Wege und Plätze	02.12.2025 BU	110'000.00		110'000.00		110'000.00	
7710.5030.05	Friedhof, Erweiterung Friedwald	02.12.2025 BU	1'460'000.00		1'460'000.00		1'460'000.00	
7710.5040.03	Friedhof, Sanierung WC Rauracherweg	07.12.2021 BU	42'000.00	36'622.15	5'377.85		5'377.85	19.03.2025
7900.5290.12	Revision der Zonenvorschriften Siedlung Teil 2	07.12.2021 BU	550'000.00	668'516.25	-118'516.25		-118'516.25	
7900.5290.13	Ortskern - Räumliches Entwicklungskonzept	05.12.2023 BU	200'000.00		200'000.00		200'000.00	
7900.5290.14	Revision der Zonenvorschriften Siedlung Teil 3	03.12.2024 BU	80'000.00		80'000.00	80'000.00		
7900.5290.15	Räumliches Entwicklungskonzept (REK) Ortskern	02.12.2025 BU	200'000.00		200'000.00		200'000.00	
7900.5290.16	Schwammstadt-Konzept	02.12.2025 BU	80'000.00		80'000.00		80'000.00	

Legende Beschlussarten: SV = Sondervorlagen / BU = Budget / NK = Nachtragskredit / NNB = noch nicht beschlossen / ÜFV = Überträge

14. Auszug aus der Anlagebuchhaltung des Verwaltungsvermögens

Einwohnergemeinde Allschwil		AUSZUG AUS DER ANLAGEBUCHHALTUNG DES VERWALTUNGSVERMÖGENS												
Konto	Bezeichnung	Par-zelle	Fläche in m2	Jahr der ersten Abschreibung	Nutzungsdauer		Anschaffungswert		Buchwert 1.1.2025	2025				Buchwert 31.12.2025
					kat.	verk. letztes Jahr	brutto	netto		Investitionen		Abschreibungen		
										Ausgaben	Einnahmen	Planmässig	Ausser-planmässig	
14 Verwaltungsvermögen							210'815'508.06	194'334'055.56	126'781'034.03	7'834'024.47	582'791.28	6'765'066.90	0.00	127'267'200.32
140 Sachanlagen							199'483'562.46	183'475'109.96	121'384'712.80	7'123'767.29	562'791.28	6'167'782.89	0.00	121'777'905.92
1400 Grundstücke							2'160'171.00	2'160'171.00	1'421'004.00	0.00	0.00	35'838.00	0.00	1'385'166.00
14000 Allgemeiner Haushalt							2'160'166.00	2'160'166.00	1'421'000.00	0.00	0.00	35'838.00	0.00	1'385'162.00
1400001095	Müliacker/Mülibachmatten	C401	20600	v2013			4'000.00	4'000.00	4'000.00	0.00	0.00	0.00	0.00	4'000.00
1400001096	Müliacker/Mülibachmatten	C402	9286	v2013			1.00	1.00	0.00	0.00	0.00	0.00	0.00	0.00
1400001104	Läuberen	C1686	200	v2013			1.00	1.00	1.00	0.00	0.00	0.00	0.00	1.00
1400001105	Ochsengasse	C1337	59	v2013			1.00	1.00	1.00	0.00	0.00	0.00	0.00	1.00
1400001106	Langi Ägerten	C863	4486	v2013			1.00	1.00	1.00	0.00	0.00	0.00	0.00	1.00
1400001107	Mülibachmatten	C192	5318	v2013			1.00	1.00	1.00	0.00	0.00	0.00	0.00	1.00
1400001108	Engehollenweg	B2365	523	v2013			1.00	1.00	1.00	0.00	0.00	0.00	0.00	1.00
1400001109	Strengigässli	B1352	234	v2013			1.00	1.00	1.00	0.00	0.00	0.00	0.00	1.00
1400001110	Dorf	B69	479	v2013			1.00	1.00	1.00	0.00	0.00	0.00	0.00	1.00
1400001111	Lettenweg	A3453	976	v2013			63'000.00	63'000.00	63'000.00	0.00	0.00	0.00	0.00	63'000.00
1400001112	Schuppenmatten	A2603	412	v2013			1.00	1.00	1.00	0.00	0.00	0.00	0.00	1.00
1400001113	Bachgrabenpromenade	A2376	1119	v2013			1.00	1.00	1.00	0.00	0.00	0.00	0.00	1.00
1400001114	Langmatten	A2322	105	v2013			1.00	1.00	1.00	0.00	0.00	0.00	0.00	1.00
1400001115	Schuppenmatten	A2321	160	v2013			1.00	1.00	1.00	0.00	0.00	0.00	0.00	1.00
1400001116	Schuppenmatten	A2320	262	v2013			1.00	1.00	1.00	0.00	0.00	0.00	0.00	1.00
1400001117	Schuppenmatten	A325	483	v2013			1.00	1.00	1.00	0.00	0.00	0.00	0.00	1.00
1400001121	Hegenheimerstr. (Friedhof)	B6	35576	v2013			13'001.00	13'001.00	2'276.00	0.00	0.00	520.00	0.00	1'756.00
1400001124	Wegmatten	A305	24148	v2013			231'336.00	231'336.00	231'336.00	0.00	0.00	0.00	0.00	231'336.00
1400001125	Muesmattweg (AZB)	A337	7958	v2013			1.00	1.00	1.00	0.00	0.00	0.00	0.00	1.00
1400001131	Binnergerstrasse (neues SH)	A5447	14924	v2013			1.00	1.00	0.00	0.00	0.00	0.00	0.00	0.00
1400001134	Sportareal Erweiterung Brüel	A103	15672	v2013			780'000.00	780'000.00	136'500.00	0.00	0.00	31'200.00	0.00	105'300.00
1400001137	Mühle/Himmelrich	B425	2287	v2013			75'000.00	75'000.00	75'000.00	0.00	0.00	0.00	0.00	75'000.00
1400001138	Mühlebachweg Hinterdorf	B437	135	v2013			88'800.00	88'800.00	88'800.00	0.00	0.00	0.00	0.00	88'800.00
1400001140	Schönenbuchrain	B825	2294	v2013			1.00	1.00	1.00	0.00	0.00	0.00	0.00	1.00
1400001143	An der Schönenbuchstrass	B1123	202	v2013			1'393.00	1'393.00	1'393.00	0.00	0.00	0.00	0.00	1'393.00
1400001144	Schönenbuchstrasse	B1125	299	v2013			4'380.00	4'380.00	4'380.00	0.00	0.00	0.00	0.00	4'380.00
1400001145	Schönenbuchstrasse	B1135	4215	v2013			29'505.00	29'505.00	29'505.00	0.00	0.00	0.00	0.00	29'505.00
1400001146	Lorzbachmühleweg 300	B1341	15652	v2013			102'955.00	102'955.00	18'017.00	0.00	0.00	4'118.00	0.00	13'899.00
1400001148	Neuwellerstrasse	B1574	8226	v2013			457'582.00	457'582.00	457'582.00	0.00	0.00	0.00	0.00	457'582.00
1400001149	Mühlebachweg 43	B1894	1640	v2013			185'400.00	185'400.00	185'400.00	0.00	0.00	0.00	0.00	185'400.00
1400001153	Langi Ägerten	C1386	1905	v2013			13'336.00	13'336.00	13'336.00	0.00	0.00	0.00	0.00	13'336.00
1400001155	Langi Ägerten	C1331	6987	v2013			48'909.00	48'909.00	48'909.00	0.00	0.00	0.00	0.00	48'909.00
1400001157	Läuberen/Ziegeleien	C1063	7141	v2013			49'987.00	49'987.00	49'987.00	0.00	0.00	0.00	0.00	49'987.00
1400001158	Langi Ägerten	C895	1652	v2013			11'564.00	11'564.00	11'564.00	0.00	0.00	0.00	0.00	11'564.00
1400001166	Lange Ägerten	C1485	4210	v2013			1.00	1.00	0.00	0.00	0.00	0.00	0.00	0.00
14001 Wasserversorgung							5.00	5.00	4.00	0.00	0.00	0.00	0.00	4.00
1400101000	Herrengärten	C1163	108	v2013			1.00	1.00	1.00	0.00	0.00	0.00	0.00	1.00
1400101001	Feldelin Schönenbuch	1304		v2013			1.00	1.00	1.00	0.00	0.00	0.00	0.00	1.00
1400101002	Brunmatt Schönenbuch	724		v2013			1.00	1.00	1.00	0.00	0.00	0.00	0.00	1.00
1400101003	Feldelin Schönenbuch	73		v2013			1.00	1.00	1.00	0.00	0.00	0.00	0.00	1.00
1400101004	Herrenweg 133 / Langi Ägerten	C1485	4210	v2013			1.00	1.00	0.00	0.00	0.00	0.00	0.00	0.00
1401 Strassen / Verkehrswege							28'665'746.20	23'776'437.20	20'476'588.70	1'144'250.05	143'553.58	577'358.63	0.00	20'899'926.54
14010 Strassen / Verkehrswege							28'665'746.20	23'776'437.20	20'476'588.70	1'144'250.05	143'553.58	577'358.63	0.00	20'899'926.54
1401001288	Wirtsgartenweg	B592	991	v2013			17'000.00	13'010.70	0.00	0.00	0.00	0.00	0.00	0.00
1401001289	Investitionen 2014 Strassen			2015	40		1'095'685.95	1'095'685.95	821'766.00	0.00	0.00	27'392.00	0.00	794'374.00
1401001290	Investitionen 2015 Strassen			2016	40		374'950.70	304'126.10	253'206.00	0.00	0.00	8'440.00	0.00	244'766.00
1401001291	Inv. Hegenheimermattweg	A3452		2018	40		352'197.95	350'200.70	288'916.00	0.00	0.00	8'755.00	0.00	280'161.00
1401001349	Investitionen 2016 Strassen			2017	40		417'854.60	417'854.60	334'286.00	0.00	0.00	10'446.00	0.00	323'840.00

14. Auszug aus der Anlagebuchhaltung des Verwaltungsvermögens

Einwohnergemeinde Allschwil													AUSZUG AUS DER ANLAGEBUCHHALTUNG DES VERWALTUNGSVERMÖGENS				
Konto	Bezeichnung	Par- zelle	Fläche in m2	Jahr der ersten Abschrei- bung	Nutzungsdauer		Anschaffungswert		Buchwert 1.1.2025	2025				Buchwert 31.12.2025			
					kat.	verk. letztes Jahr	brutto	netto		Investitionen		Abschreibungen					
										Ausgaben	Einnahmen	Planmässig	Ausser- planmässig				
1401001350	Investitionen 2017 Strassen			2018	40	872'620.85	872'620.85	731'830.00	0.00	0.00	22'177.00	0.00	709'653.00				
1401001351	Weg Parc des Carrières			2021	40	71'067.80	46'067.80	41'460.00	0.00	0.00	1'152.00	0.00	40'308.00				
1401001352	Ersatz öff. Beleuchtung 2017			2018	40	211'180.80	211'180.80	174'224.00	0.00	0.00	5'280.00	0.00	168'944.00				
1401001353	Hegenheimermattweg - Hagmatten	A2099	1742	2019	40	6'299'389.10	3'066'847.16	2'582'521.00	0.00	0.00	75'956.00	0.00	2'506'565.00				
1401001354	Erneuerung Baslerstrasse	A2099	1742	2019	40	491'467.15	491'467.15	428'016.00	0.00	0.00	12'589.00	0.00	415'427.00				
1401001355	Ersatz öff. Beleuchtung 2018			2018	40	78'189.40	78'189.40	66'083.00	0.00	0.00	2'003.00	0.00	64'080.00				
1401001356	LSP Gemeindestr. Umsetzung			2019	40	109'145.60	97'054.60	82'231.00	0.00	0.00	2'419.00	0.00	79'812.00				
1401001357	Fuss und Radweg Wegmatten			2019	40	573'200.80	573'200.80	498'831.00	0.00	0.00	14'671.00	0.00	484'160.00				
1401001358	Investitionen 2019 Strassen			2020	40	434'703.25	434'703.25	378'973.00	0.00	0.00	11'146.00	0.00	367'827.00				
1401001359	LV Parkallee - PdC			2020	40	39'572.65	39'572.65	34'623.00	0.00	0.00	10'118.00	0.00	33'605.00				
1401001360	Parkraumkonzept			2020	40	9'908.25	9'908.25	8'756.00	0.00	0.00	258.00	0.00	8'498.00				
1401001361	Neugestaltung Dorfplatz			2020	40	159'567.10	159'567.10	140'001.00	0.00	0.00	4'118.00	0.00	135'883.00				
1401001362	BSP Schützenweg			2020	40	15'240.50	15'240.50	13'335.00	0.00	0.00	381.00	0.00	12'954.00				
1401001363	Investitionen 2020 Strassen			2021	40	1'120'381.35	1'119'009.30	1'007'109.00	0.00	0.00	27'975.00	0.00	979'134.00				
1401001364	Spitzwaldstrasse - Sanierung			2021	40	357'368.50	357'368.50	328'731.00	0.00	0.00	9'131.00	0.00	319'600.00				
1401001365	LSP Spitzwaldstrasse, Realisierung			2021	40	2'356'546.20	2'273'708.76	2'066'235.00	0.00	14'308.72	58'626.28	0.00	1'993'300.00				
1401001366	Anpassung Strassenraum Bachgraben			2022	40	83'194.10	83'194.10	76'954.00	0.00	0.00	2'080.00	0.00	74'874.00				
1401001367	LSP Parkallee			2021	40	1'031'655.50	981'121.30	904'423.00	0.00	9'244.86	24'866.14	0.00	870'312.00				
1401001368	Investitionen 2021 Strassen			2022	40	522'428.50	522'428.50	483'246.00	0.00	0.00	13'061.00	0.00	470'185.00				
1401001369	Enghollenweg Strassenkorrektio			2023	40	1'036'523.75	1'036'523.75	984'868.00	0.00	0.00	25'918.00	0.00	958'950.00				
1401001370	Sanierung Himmelreichweg			2022	40	45'085.25	45'085.25	41'704.00	0.00	0.00	1'127.00	0.00	40'577.00				
1401001371	Obertonweg, Ersatz Deckbelag			2023	40	524'720.95	524'720.95	498'485.00	0.00	0.00	13'118.00	0.00	485'367.00				
1401001372	Kreisel Grabenring/Hegenheimermattweg			2022	40	768'755.85	768'755.85	711'099.00	0.00	0.00	19'219.00	0.00	691'880.00				
1401001373	Hegenheimermattweg - Hagmatten II	A2099	1742	2022	40	2'778'458.20	1'720'458.20	1'594'429.00	0.00	0.00	43'093.00	0.00	1'551'336.00				
1401001374	Investitionen 2022 Strassen			2023	40	895'208.90	850'449.00	850'449.00	0.00	0.00	22'380.00	0.00	828'069.00				
1401001375	Parkraumreglement - Umsetzung			2024	40	198'706.80	0.00	0.00	0.00	0.00	0.00	0.00	0.00				
1401001376	Schlüsselgässli, Pflasterung			2023	40	80'995.30	80'995.30	76'945.00	0.00	0.00	2'025.00	0.00	74'920.00				
1401001377	Insel Fabrikstrasse			2023	40	3'531.40	3'531.40	3'355.00	0.00	0.00	88.00	0.00	3'267.00				
1401001378	Schützenweg, Realisierung			2023	40	618'101.50	498'101.50	599'725.00	2'139.05	120'000.00	12'681.05	0.00	469'183.00				
1401001379	Spitzwaldstrasse, Strassensanierung Fertigstellung			2024	40	1'536'015.51	1'504'601.09	1'447'060.00	19'460.41	0.00	38'592.41	0.00	1'427'928.00				
1401001380	Investitionen 2023 Strassen			2024	40	1'296'556.45	1'296'556.45	1'264'143.00	0.00	0.00	32'414.00	0.00	1'231'729.00				
1401001381	Sanierung Brücken			2024	40	480'690.40	480'690.40	247'990.00	226'341.80	0.00	12'162.80	0.00	462'169.00				
1401001382	Strassensanierung Hegenheimermattweg Süd			2024	40	51'718.10	51'718.10	38'612.00	12'116.25	0.00	1'300.25	0.00	49'428.00				
1401001383	Investitionen 2024 Strassen			2025	40	371'968.70	371'968.70	371'968.70	0.00	0.00	9'299.70	0.00	362'669.00				
1401001384	Investitionen 2025 Strassen			2026	40	619'150.15	619'150.15	0.00	619'150.15	0.00	0.00	0.00	619'150.15				
1401001385	Öffentliche Beleuchtung "Unter der Strengli"			2026	40	49'007.40	49'007.40	0.00	49'007.40	0.00	0.00	0.00	49'007.40				
1401001386	Hagmatt und Gewerbestrasse, Strassensanierung			2026	40	159'466.44	159'466.44	0.00	159'466.44	0.00	0.00	0.00	159'466.44				
1401001387	Strassensanierung Hegenheimermattweg Süd			2026	40	47'305.80	47'305.80	0.00	47'305.80	0.00	0.00	0.00	47'305.80				
1401001388	Strassensanierung Poststrasse			2026	40	6'501.95	6'501.95	0.00	6'501.95	0.00	0.00	0.00	6'501.95				
1401001389	Umsetzung Tempo 30			2026	40	2'760.80	2'760.80	0.00	2'760.80	0.00	0.00	0.00	2'760.80				
1402 Wasserbau						861'000.00	861'000.00	150'675.00	0.00	0.00	34'440.00	0.00	116'235.00				
14020 Wasserbau						861'000.00	861'000.00	150'675.00	0.00	0.00	34'440.00	0.00	116'235.00				
1402001000	Sachgüter Gewässerverbauung			v2013		861'000.00	861'000.00	150'675.00	0.00	0.00	34'440.00	0.00	116'235.00				
1403 übrige Tiefbauten						48'350'179.05	38'769'456.14	22'939'009.27	4'261'467.08	419'237.70	949'872.72	0.00	25'831'365.93				
14030 Allgemeiner Haushalt						16'651'649.94	16'329'842.54	8'348'098.57	175'420.01	290'000.00	590'253.57	0.00	7'643'265.01				
1403001000	Sachgüter Tiefbauten			v2013		4'995'000.00	4'995'000.00	874'125.00	0.00	0.00	199'800.00	0.00	674'325.00				
1403001001	Sachgüter Natur-Umweltschutz			v2013		216'000.00	216'000.00	37'800.00	0.00	0.00	8'640.00	0.00	29'160.00				
1403001002	Sachgüter Spiel u. Sportplätze			v2013		1'210'000.00	1'210'000.00	211'750.00	0.00	0.00	48'400.00	0.00	163'350.00				
1403001003	Sportanlage im Brül			v2013		1'899'000.00	1'899'000.00	332'325.00	0.00	0.00	75'960.00	0.00	256'365.00				
1403001004	Sportanlage Gartenhof	A5447		v2013		27'000.00	27'000.00	0.00	0.00	0.00	0.00	0.00	0.00				
1403001005	Ersatz öff. Beleuchtung 2014			2015	40	564'482.10	564'482.10	423'362.00	0.00	0.00	14'112.00	0.00	409'250.00				
1403001006	Sportanlage im Brül Inv. 2014			2015	40	495'013.70	472'406.30	354'306.00	0.00	0.00	11'810.00	0.00	342'496.00				
1403001007	San. Bachgrabenpromenade ab 15			2016	40	116'444.20	116'444.20	90'245.00	0.00	0.00	2'911.00	0.00	87'334.00				

14. Auszug aus der Anlagebuchhaltung des Verwaltungsvermögens

Einwohnergemeinde Allschwil		AUSZUG AUS DER ANLAGEBUCHHALTUNG DES VERWALTUNGSVERMÖGENS												
Konto	Bezeichnung	Par- zelle	Fläche in m2	Jahr der ersten Abschrei- bung	Nutzungsdauer		Anschaffungswert		Buchwert 1.1.2025	2025				Buchwert 31.12.2025
					kat.	verk. letztes Jahr	brutto	netto		Investitionen		Abschreibungen		
										Ausgaben	Einnahmen	Planmässig	Ausser- planmässig	
1403001008	Ersatz öff. Beleuchtung 2015			2016	40		306'833.65	306'833.65	237'795.00	0.00	0.00	7'671.00	0.00	230'124.00
1403001009	Ersatz öff. Beleuchtung 2016			2017	40		534'602.90	529'602.90	420'965.00	0.00	0.00	13'580.00	0.00	407'385.00
1403001010	Lichtsignalanlage SH Gartenhof			2017	40		101'458.25	101'458.25	81'168.00	0.00	0.00	2'536.00	0.00	78'632.00
1403001011	Friedhof Flügel West 2. Etappe			2019	40		423'005.40	423'005.40	360'350.00	0.00	0.00	10'599.00	0.00	349'751.00
1403001012	Studienauftrag Lindenplatz			2019	40		198'160.70	198'160.70	168'777.00	0.00	0.00	4'964.00	0.00	163'813.00
1403001013	SH Schönenbuchstr. / Ballfang			2019	40		8'676.95	8'676.95	7'375.00	0.00	0.00	217.00	0.00	7'158.00
1403001014	Ausführung Park Wegmatten			2019	40		2'684'052.51	2'684'052.51	2'342'039.00	0.00	0.00	68'883.00	0.00	2'273'156.00
1403001015	Sportplatz im Brühl - Ballfang			2019	40		67'346.95	67'346.95	57'445.00	0.00	0.00	1'690.00	0.00	55'755.00
1403001017	Friedhofkonzept, Umgebung 20 - 22 (1. ET)			2020	40		408'270.90	408'270.90	368'722.00	0.00	0.00	10'535.00	0.00	358'187.00
1403001018	Kunstrasen			2021	10*	2030	523'199.00	523'199.00	313'919.00	0.00	0.00	52'320.00	0.00	261'599.00
1403001019	Ausführung Park Wegmatten II			2023	40		259'210.50	259'210.50	248'004.00	0.00	0.00	6'526.00	0.00	241'478.00
1403001020	Sanierung Flutlicht Feld 1 Sportanlage Im Brühl			2023	15*	2037	124'846.65	124'846.65	108'201.00	0.00	0.00	8'323.00	0.00	99'878.00
1403001022	Sportanlage im Brühl, Sanierung Feld 3			2025	25*	2049	1'313'625.57	1'019'425.57	1'309'425.57	0.00	290'000.00	40'776.57	0.00	978'649.00
1403001023	Friedhof, Erneuerung Aussenanlage			2026	40		100'845.41	100'845.41	0.00	100'845.41	0.00	0.00	0.00	100'845.41
1403001024	Ergänzende Gestaltung Parkanlagen			2026	40		74'574.60	74'574.60	0.00	74'574.60	0.00	0.00	0.00	74'574.60
14031 Wasserversorgung							21'980'628.66	18'482'935.01	12'003'614.05	3'667'041.28	34'056.20	299'820.95	0.00	15'336'778.18
1403101000	Diverse Leitungsbauten			v2013			3'016'000.00	1'715'497.44	0.00	0.00	0.00	0.00	0.00	0.00
1403101001	Leitungsbauten 2014 Wasservers			2015	50		576'794.70	58'613.81	0.00	0.00	0.00	0.00	0.00	0.00
1403101002	Leitungsbauten 2015 Wasservers			2016	50		613'271.75	61'971.80	0.00	0.00	0.00	0.00	0.00	0.00
1403101003	Leitungsbauten 2016 Wasservers			2017	50		904'267.89	102'779.89	0.00	0.00	0.00	0.00	0.00	0.00
1403101004	Leitungsbauten 2017 Wasservers			2018	50		507'582.85	182'910.40	150'006.00	0.00	34'056.20	2'696.80	0.00	113'253.00
1403101005	Leitungsbauten 2018 Wasservers			2019	50		1'041'711.18	916'716.00	916'716.00	0.00	0.00	20'834.00	0.00	895'882.00
1403101006	WL-Erneuerung Baslerstrasse			2019	50		1'483'199.45	1'483'199.45	1'319'466.00	0.00	0.00	29'988.00	0.00	1'289'478.00
1403101007	Leitungsbauten 2019 Wasservers			2020	50		1'717'932.45	1'717'932.45	1'548'829.00	0.00	0.00	34'418.00	0.00	1'514'411.00
1403101008	Hegenheimermattweg WL			2020	50		1'226'813.50	1'226'813.50	1'104'675.00	0.00	0.00	24'548.00	0.00	1'080'127.00
1403101009	Ersatz WL Grabenring			2021	50		337'701.40	336'151.60	311'491.00	0.00	0.00	6'772.00	0.00	304'719.00
1403101010	Leitungsbauten 2020 Wasservers			2021	50		154'833.85	154'833.85	142'446.00	0.00	0.00	3'097.00	0.00	139'349.00
1403101011	Leitungsbauten 2021 Wasservers			2022	50		660'034.10	660'034.10	620'431.00	0.00	0.00	13'201.00	0.00	607'230.00
1403101012	Hegenheimermattweg WL, Etappe 2			2022	50		247'740.95	247'740.95	232'876.00	0.00	0.00	4'955.00	0.00	227'921.00
1403101013	Parkallee, Ersatz WL			2022	50		495'462.05	495'462.05	465'825.00	0.00	0.00	9'911.00	0.00	455'914.00
1403101014	Enggehollenweg, Ersatz WL			2023	50		345'783.27	345'783.27	331'788.00	0.00	0.00	6'912.00	0.00	324'876.00
1403101015	Leitungsbauten 2022 Wasserversorgung			2023	50		2'194'387.56	2'194'387.56	2'106'881.00	0.00	0.00	43'893.00	0.00	2'062'988.00
1403101016	Spitzwaldstrasse, Ersatz WL			2023	50		429'140.80	429'140.80	411'975.00	0.00	0.00	8'583.00	0.00	403'392.00
1403101017	WL-Verbindung "Unter der Strengli"			2023	50		146'549.60	146'549.60	140'688.00	0.00	0.00	2'931.00	0.00	137'757.00
1403101018	Leitungsbauten 2023 Wasserversorgung			2024	50		234'616.05	234'616.05	229'924.00	0.00	0.00	4'692.00	0.00	225'232.00
1403101019	Oberwilerstrasse, Ersatz WL			2024	50		584'137.87	584'137.87	498'184.00	75'786.94	0.00	11'713.94	0.00	562'257.00
1403101020	Schützenweg, Ersatz WL			2025	50		331'054.28	331'054.28	257'025.98	74'028.30	0.00	6'621.28	0.00	324'433.00
1403101021	Neuerstellung Ringleitung West			2025	50		1'998'021.17	1'998'021.17	47'945.31	1'950'075.86	0.00	39'960.17	0.00	1'958'061.00
1403101022	Leitungsbauten 2024 Wasserversorgung			2025	50		1'204'691.76	1'204'691.76	1'166'441.76	38'250.00	0.00	24'093.76	0.00	1'180'598.00
1403101023	Leitungsbauten 2025 Wasserversorgung			2026	50		594'037.88	594'037.88	0.00	594'037.88	0.00	0.00	0.00	594'037.88
1403101024	Ersatz Graugussleitung Etappe 1 (2025)			2026	50		910'426.37	910'426.37	0.00	910'426.37	0.00	0.00	0.00	910'426.37
1403101025	Hegenheimermattweg Süd, Ersatz WL			2026	50		9'618.96	9'618.96	0.00	9'618.96	0.00	0.00	0.00	9'618.96
1403101026	Gewerbstrasse, Ersatz WL			2026	50		14'816.97	14'816.97	0.00	14'816.97	0.00	0.00	0.00	14'816.97
14032 Abwasserbeseitigung							9'717'900.45	3'956'678.59	2'587'296.65	419'005.79	95'181.50	59'798.20	0.00	2'851'322.74
1403201000	Diverse Kanalisationsanlagen			v2013			1'725'563.00	509'099.85	0.00	0.00	0.00	0.00	0.00	0.00
1403201001	Kanalisationsbauten 2014 Abw			2015	50		726'317.50	59'783.50	0.00	0.00	0.00	0.00	0.00	0.00
1403201002	Kanalisationsbauten 2015 Abw			2016	50		2'061'914.75	157'863.95	0.00	0.00	0.00	0.00	0.00	0.00
1403201003	Kanalisationsbauten 2016 Abw			2017	50		746'577.30	51'919.85	0.00	0.00	0.00	0.00	0.00	0.00
1403201004	Kanalisationsbauten 2017 Abw			2018	50		647'571.75	64'404.94	0.00	0.00	0.00	0.00	0.00	0.00
1403201005	Kanalisationsbauten 2018 Abw			2019	50		468'120.80	46'810.80	0.00	0.00	0.00	0.00	0.00	0.00
1403201006	Kanalisationsbauten 2019 Abw			2020	50		478'413.40	203'373.75	255'655.00	0.00	95'181.50	3'566.50	0.00	156'907.00
1403201007	Kanal-TV Untersuchungen			2020	50		200'481.55	200'481.55	181'934.00	0.00	0.00	4'043.00	0.00	177'891.00
1403201008	Kanalisationsbauten 2020 Abw			2021	50		433'330.25	433'330.25	398'663.00	0.00	0.00	8'667.00	0.00	389'996.00
1403201009	Kanalisationsbauten 2021 Abw			2022	50		18'868.35	18'868.35	17'737.00	0.00	0.00	377.00	0.00	17'360.00
1403201010	Kanalisationsbauten 2021 Abw			2022	50		118'101.00	118'101.00	111'015.00	0.00	0.00	2'362.00	0.00	108'653.00
1403201011	Kanalisationsbauten 2022 Abw			2023	50		328'161.05	328'161.05	315'035.00	0.00	0.00	6'563.00	0.00	308'472.00
1403201012	Enggehollenweg Sauberwasserleitung			2023	50		343'380.10	343'380.10	329'630.00	0.00	0.00	6'867.00	0.00	322'763.00

14. Auszug aus der Anlagebuchhaltung des Verwaltungsvermögens

Einwohnergemeinde Allschwil														AUSZUG AUS DER ANLAGEBUCHHALTUNG DES VERWALTUNGSVERMÖGENS				
Konto	Bezeichnung	Parzelle	Fläche in m2	Jahr der ersten Abschreibung	Nutzungsdauer		Anschaffungswert		Buchwert 1.1.2025	2025				Buchwert 31.12.2025				
					kat.	verk. letztes Jahr	brutto	netto		Investitionen		Abschreibungen						
										Ausgaben	Einnahmen	Planmässig	Ausser-planmässig					
1403201013	Kanalisationen Oberwilerstr., Ochsengasse - Himmel			2023	50		755'754.91	755'754.91	731'782.00	0.00	0.00	15'245.00	0.00	716'537.00				
1403201014	Kanalisationsbauten 2023 Abw			2024	50		24'675.30	24'675.30	24'182.00	0.00	0.00	494.00	0.00	23'688.00				
1403201015	Kanalisanierung Baslerstrasse, Grabenring bis Klara			2025	50		5'113.74	5'113.74	5'113.74	0.00	0.00	102.74	0.00	5'011.00				
1403201016	Kanalisationsbauten 2024 Abw			2025	50		575'530.96	575'530.96	216'549.91	358'981.05	0.00	11'510.96	0.00	564'020.00				
1403201017	Kanalisationsbauten 2025 Abw			2026	50		60'024.74	60'024.74	0.00	60'024.74	0.00	0.00	0.00	60'024.74				
1404 Hochbauten							105'289'005.74	104'700'493.64	72'215'110.39	1'152'220.21	0.00	3'563'849.10	0.00	69'803'481.50				
14040 Allgemeiner Haushalt							104'724'026.64	104'333'244.54	71'959'829.39	1'152'220.21	0.00	3'552'888.10	0.00	69'559'161.50				
1404001000	Schiessanlage Schützenhaus	C1373	374	v2013			24'000.00	24'000.00	4'200.00	0.00	0.00	960.00	0.00	3'240.00				
1404001001	Werkhof	A154	1206	v2013			273'000.00	273'000.00	47'775.00	0.00	0.00	10'920.00	0.00	36'855.00				
1404001002	Zivilschutzanlage Hagmattstr.	A154	902	v2013			1.00	1.00	0.00	0.00	0.00	0.00	0.00	0.00				
1404001004	Freizeithaus	A263	568	v2013			1.00	1.00	0.00	0.00	0.00	0.00	0.00	0.00				
1404001005	Freizeithaus Robi	A263	588	v2013			1'063'000.00	1'063'000.00	186'025.00	0.00	0.00	42'520.00	0.00	143'505.00				
1404001009	SH Gartenstrasse	A1285	461	v2013			1.00	1.00	0.00	0.00	0.00	0.00	0.00	0.00				
1404001010	Turn- und Konzerthalle TUK	A1285	871	v2013			80'000.00	80'000.00	14'000.00	0.00	0.00	3'200.00	0.00	10'800.00				
1404001012	Gemeindeverwaltung	A1422	1131	v2013			2'864'000.00	2'864'000.00	501'200.00	0.00	0.00	114'560.00	0.00	386'640.00				
1404001013	Quartiertreffpunkt	A1460	106	v2013			1.00	1.00	0.00	0.00	0.00	0.00	0.00	0.00				
1404001015	Heimattmuseum	B209	202	v2013			1.00	1.00	0.00	0.00	0.00	0.00	0.00	0.00				
1404001017	SH Schönenbuchstrasse	B1462	427	v2013			695'001.00	695'001.00	121'626.00	0.00	0.00	27'800.00	0.00	93'826.00				
1404001022	Kletter-Aussichtsturm	C403	16	v2013			1.00	1.00	0.00	0.00	0.00	0.00	0.00	0.00				
1404001023	Doppel-Taki Spitzwald	A1164	545	2015	30		3'397'656.02	3'279'331.02	2'186'221.00	0.00	0.00	109'311.00	0.00	2'076'910.00				
1404001025	Tagesheim	A485	471	v2013			1.00	1.00	0.00	0.00	0.00	0.00	0.00	0.00				
1404001027	Sanitätshilfestelle	A485		v2013			1.00	1.00	0.00	0.00	0.00	0.00	0.00	0.00				
1404001029	Schulhaus Musikschule	A485	435	v2013			1'288'000.00	1'288'000.00	225'400.00	0.00	0.00	51'520.00	0.00	173'880.00				
1404001030	SH Schulzentrum Neualschwil	A485	3435	v2013			1.00	1.00	0.00	0.00	0.00	0.00	0.00	0.00				
1404001031	Hallenbad	A485		v2013			215'000.00	215'000.00	37'625.00	0.00	0.00	8'600.00	0.00	29'025.00				
1404001033	Feuerwehrmagazin	A368	701	v2013			2'328'002.00	2'328'002.00	407'402.00	0.00	0.00	93'120.00	0.00	314'282.00				
1404001034	Autoboxe FW-Magazin	A368	77	v2013			37'000.00	37'000.00	6'475.00	0.00	0.00	1'480.00	0.00	4'995.00				
1404001035	Friedhofkapelle	B6	198	v2013			851'000.00	851'000.00	148'925.00	0.00	0.00	34'040.00	0.00	114'885.00				
1404001040	Tagesschule Hegenheimermattweg	A273	86	v2013			1'036'800.00	1'036'800.00	181'440.00	0.00	0.00	41'472.00	0.00	139'968.00				
1404001041	SH Bettenacker Trakt B	A685	423	v2013			1.00	1.00	0.00	0.00	0.00	0.00	0.00	0.00				
1404001042	SH Bettenacker	A685	847	v2013			1.00	1.00	0.00	0.00	0.00	0.00	0.00	0.00				
1404001049	Zivilschutzanlage Tulpenweg	A1092		v2013			1.00	1.00	0.00	0.00	0.00	0.00	0.00	0.00				
1404001055	Kindergarten Ziegelei	C2645	156	2015	30		1'230'349.60	1'230'349.60	820'230.00	0.00	0.00	41'011.00	0.00	779'219.00				
1404001059	Kindergarten Pestalozzi	B156	474	2016	30		3'572'144.60	3'442'639.60	2'409'845.00	0.00	0.00	114'755.00	0.00	2'295'090.00				
1404001061	Kindergarten Metzgersmatten	A1305		v2013			184'178.70	184'178.70	0.00	0.00	0.00	0.00	0.00	0.00				
1404001062	Kiga Schlappenmatten	A1101		v2013			71'000.00	71'000.00	12'425.00	0.00	0.00	2'840.00	0.00	9'585.00				
1404001063	Kiga Rankacker	1414		v2013			70'000.00	70'000.00	12'250.00	0.00	0.00	2'800.00	0.00	9'450.00				
1404001064	Schulhaus Gartenhof	A5447		2017	30		61'904'152.95	61'822'502.85	45'403'314.00	0.00	0.00	2'063'787.00	0.00	43'339'527.00				
1404001065	Zivilschutzanlage Baselmattweg	A422	410	v2013			1.00	1.00	0.00	0.00	0.00	0.00	0.00	0.00				
1404001066	Asylantenwohnheim	A2100	631	v2013			1.00	1.00	0.00	0.00	0.00	0.00	0.00	0.00				
1404001067	Quartier Kommandoposten	A519	873	v2013			1.00	1.00	0.00	0.00	0.00	0.00	0.00	0.00				
1404001068	Zivilschutzanlage Baslerstr.	A1421		v2013			1.00	1.00	0.00	0.00	0.00	0.00	0.00	0.00				
1404001069	Tramwarthalle Baslerstrasse	B1537	48	v2013			1.00	1.00	0.00	0.00	0.00	0.00	0.00	0.00				
1404001070	Tramwarthalle Baslerstrasse	A1092	76	v2013			1.00	1.00	0.00	0.00	0.00	0.00	0.00	0.00				
1404001071	Tramwarthalle Lindenplatz	A528	141	v2013			1.00	1.00	0.00	0.00	0.00	0.00	0.00	0.00				
1404001072	Zivilschutzanlage Baslerstrass	A1165		v2013			1.00	1.00	0.00	0.00	0.00	0.00	0.00	0.00				
1404001074	Grunds. KIGA Schlappenmatten			2016	30		1'347'030.30	1'317'220.30	922'057.00	0.00	0.00	43'907.00	0.00	878'150.00				
1404001075	Brandschutzm. SZ Neualschwil			2015	30		204'291.45	204'291.45	136'192.00	0.00	0.00	6'810.00	0.00	129'382.00				
1404001076	Musikschule Umn. HW Wohnung			2015	30		165'962.70	165'962.70	110'643.00	0.00	0.00	5'532.00	0.00	105'111.00				
1404001077	SH Schönenbuchstr 2.etp Licht			2015	30		228'383.05	225'128.05	150'088.00	0.00	0.00	7'504.00	0.00	142'584.00				
1404001078	Werkhof Umnutz. HW Wohnung			2015	30		164'642.10	164'642.10	109'762.00	0.00	0.00	5'488.00	0.00	104'274.00				
1404001079	Hallenbad: Ausgleichsbecken			2015	30		52'517.50	52'517.50	35'010.00	0.00	0.00	1'750.00	0.00	33'260.00				
1404001080	SH Schönenbuchstrasse Inv 2015			2016	30		179'990.75	171'953.75	120'366.00	0.00	0.00	5'732.00	0.00	114'634.00				
1404001081	Flachdach Tagesheim			2016	30		135'034.45	114'634.45	80'245.00	0.00	0.00	3'821.00	0.00	76'424.00				
1404001082	Brandschutzm. SZ Neualschwil 2			2016	30		821'681.20	821'681.20	637'139.00	0.00	0.00	30'340.00	0.00	606'799.00				
1404001083	Innenausbau KiGa Langmatten II			2017	30		487'958.85	487'958.85	357'839.00	0.00	0.00	16'265.00	0.00	341'574.00				
1404001084	SH Schönenbuchstrasse Inv 2016			2017	30		718'570.50	718'570.50	545'611.00	0.00	0.00	24'800.00	0.00	520'811.00				

14. Auszug aus der Anlagebuchhaltung des Verwaltungsvermögens

Einwohnergemeinde Allschwil		AUSZUG AUS DER ANLAGEBUCHHALTUNG DES VERWALTUNGSVERMÖGENS												
Konto	Bezeichnung	Par- zelle	Fläche in m2	Jahr der ersten Abschrei- bung	Nutzungsdauer		Anschaffungswert		Buchwert 1.1.2025	2025				Buchwert 31.12.2025
					kat.	verk. letztes Jahr	brutto	netto		Investitionen		Abschreibungen		
										Ausgaben	Einnahmen	Planmässig	Ausser- planmässig	
1404001085	SZ Neualschwil Invest 16+17			2018	30		316'997.30	316'997.30	243'030.00	0.00	0.00	10'567.00	0.00	232'463.00
1404001086	Fenster Freizeithaus			2017	30		72'974.45	72'974.45	53'515.00	0.00	0.00	2'432.00	0.00	51'083.00
1404001087	TUK: Kanalisationssanierung			2017	30		28'527.00	28'527.00	20'919.00	0.00	0.00	951.00	0.00	19'968.00
1404001088	Dach und Küche FZH			2018	30		257'487.60	257'487.60	197'407.00	0.00	0.00	8'583.00	0.00	188'824.00
1404001089	Friedhof Inlinersanierung			2018	30		20'501.20	20'501.20	15'720.00	0.00	0.00	683.00	0.00	15'037.00
1404001090	Rückbau Bettenacker			2019	30		1'469'095.45	1'469'095.45	1'178'909.00	0.00	0.00	49'121.00	0.00	1'129'788.00
1404001091	Rückb. Schulhaus Gartenstr.TUK			2019	30		493'421.20	493'421.20	395'399.00	0.00	0.00	16'475.00	0.00	378'924.00
1404001092	Werkhof Div. Erneuerungen			2019	30		92'787.20	92'787.20	74'229.00	0.00	0.00	3'093.00	0.00	71'136.00
1404001093	Q-Treff Dürrenmatt.(Spielger)			2020	30		167'181.35	167'181.35	139'317.00	0.00	0.00	5'573.00	0.00	133'744.00
1404001094	KG Metzgersmatten Ersatzneubau			2020	30		27'999.95	27'999.95	23'335.00	0.00	0.00	933.00	0.00	22'402.00
1404001095	Umbau EG Gemeindezentrum			2019	30		49'470.05	49'470.05	40'940.00	0.00	0.00	1'706.00	0.00	39'234.00
1404001096	SH Schönenbuchstr. 12/14; Div.			2019	30		259'857.35	259'857.35	215'053.00	0.00	0.00	8'961.00	0.00	208'092.00
1404001097	Abluftanl./Lüftungserg.			2019	30		138'742.40	138'742.40	114'822.00	0.00	0.00	4'784.00	0.00	110'038.00
1404001098	Schliessanl./GZ Baslerstr. 111			2019	30		104'069.35	104'069.35	86'125.00	0.00	0.00	3'589.00	0.00	82'536.00
1404001099	SZ Neualschwil Div. Arbeiten			2016	30		60'565.10	60'565.10	48'920.00	0.00	0.00	2'330.00	0.00	46'590.00
1404001100	WC Anlage KG Langenhag			2020	30		78'427.25	78'427.25	65'357.00	0.00	0.00	2'614.00	0.00	62'743.00
1404001101	FZH Ersatz Holzpavillon			2020	30		126'595.70	126'595.70	105'743.00	0.00	0.00	4'230.00	0.00	101'513.00
1404001102	Ersatz Fenster und Storen Musikschule			2020	30		528'328.65	528'328.65	445'195.00	0.00	0.00	17'808.00	0.00	427'387.00
1404001103	Hallenbad Lüftungsanlage			2020	30		649'781.05	649'781.05	544'338.00	0.00	0.00	21'774.00	0.00	522'564.00
1404001104	Heimattmuseum			2020	30		13'462.50	13'462.50	11'218.00	0.00	0.00	449.00	0.00	10'769.00
1404001105	Villa Guggenheim; div. Arbeite			2021	30		256'747.15	256'747.15	222'515.00	0.00	0.00	8'558.00	0.00	213'957.00
1404001106	SZ Neualschwil, Aussenbereich			2021	30		130'870.70	130'870.70	113'422.00	0.00	0.00	4'362.00	0.00	109'060.00
1404001107	Hallenbad: Kalt und Warmwasser			2021	30		120'000.00	120'000.00	104'000.00	0.00	0.00	4'000.00	0.00	100'000.00
1404001108	Hallenbad: Rev. Ausgl.becken			2021	30		64'962.65	64'962.65	56'302.00	0.00	0.00	2'165.00	0.00	54'137.00
1404001109	Hallenbad;Kass.anl./Drehkreuz			2021	30		79'617.27	79'617.27	69'656.00	0.00	0.00	2'679.00	0.00	66'977.00
1404001110	Hegengh.m.weg; San.Hausanschl.			2021	30		166'247.65	166'247.65	148'591.00	0.00	0.00	5'715.00	0.00	142'876.00
1404001111	FZH Sanierung Hausanschlüsse			2021	30		164'182.45	164'182.45	146'949.00	0.00	0.00	5'652.00	0.00	141'297.00
1404001112	SH Schönenbuchstr. Aussenraumgestaltung			2022	30		272'313.80	272'313.80	245'083.00	0.00	0.00	9'077.00	0.00	236'006.00
1404001113	Nachtrag Schulhaus Gartenhof	A5447		2021	26*	2046	212'057.75	212'057.75	179'434.00	0.00	0.00	8'156.00	0.00	171'278.00
1404001114	SH Gartenhof / Saal	A5447		2021	30		54'408.40	54'408.40	47'153.00	0.00	0.00	1'814.00	0.00	45'339.00
1404001115	Hallenbad; Div. Arbeiten			2021	30		598'252.00	598'252.00	518'890.00	0.00	0.00	19'957.00	0.00	498'933.00
1404001116	Nachrüstung Sicherheitseinrichtung			2022	30		284'758.10	284'758.10	256'282.00	0.00	0.00	9'492.00	0.00	246'790.00
1404001117	Alte Gemeindeverwaltung	A368	291	2021	30		2'000'000.00	2'000'000.00	1'733'332.00	0.00	0.00	66'667.00	0.00	1'666'665.00
1404001118	Auspuff Zivilschutzanlage SanHist			2022	30		121'457.20	121'457.20	109'311.00	0.00	0.00	4'049.00	0.00	105'262.00
1404001119	SH Gartenstrasse - Wiederinbetriebnahme	A1285	461	2022	30		359'944.30	359'944.30	323'950.00	0.00	0.00	11'998.00	0.00	311'952.00
1404001120	Hallenbad; Salz-Elektrolyse			2022	30		88'934.74	88'934.74	80'042.00	0.00	0.00	2'965.00	0.00	77'077.00
1404001121	Sportanlage Im Brül; Schliessanlage			2022	30		45'470.00	45'470.00	40'922.00	0.00	0.00	1'516.00	0.00	39'406.00
1404001122	ZSA Hagmatten Wiederinbetriebnahme			2022	30		49'198.30	49'198.30	44'278.00	0.00	0.00	1'640.00	0.00	42'638.00
1404001123	PV Anlage Gemeindeverwaltung			2024	30		272'366.90	272'366.90	263'288.00	0.00	0.00	9'079.00	0.00	254'209.00
1404001124	KG Schlappenmatten Sanierung Senkung			2022	30		18'166.35	18'166.35	16'400.00	0.00	0.00	607.00	0.00	15'793.00
1404001125	Villa Guggenheim; Ersatz Schliessanlage			2022	30		50'085.75	50'085.75	45'077.00	0.00	0.00	1'670.00	0.00	43'407.00
1404001126	GZ Umgestaltung - Vergrösserung Pausenraum			2022	30		31'613.10	31'613.10	28'451.00	0.00	0.00	1'054.00	0.00	27'397.00
1404001127	Werkhof Fahrzeughelpebühne			2023	30		3'302.15	3'302.15	3'082.00	0.00	0.00	110.00	0.00	2'972.00
1404001128	SZ Neualschwil, Sanierung Wohnung 2. OG			2023	30		75'491.25	75'491.25	70'459.00	0.00	0.00	2'516.00	0.00	67'943.00
1404001129	Aufwertung Bushaltestellen			2023	30		1'131'889.85	1'131'889.85	1'056'568.00	0.00	0.00	37'735.00	0.00	1'018'833.00
1404001130	FZH: Ersatz Holzpavillon Ausführung (NEU)			2024	30		3'752'150.86	3'752'150.86	3'478'938.00	153'249.53	0.00	125'247.53	0.00	3'506'940.00
1404001131	SH Schönenbuchstrasse, Sanierung 1. UG + Werkräume			2023	30		164'046.85	164'046.85	153'111.00	0.00	0.00	5'468.00	0.00	147'643.00
1404001132	KG Metzgersmatten Ersatzneubau Planung (neu)			2023	30		21'231.40	21'231.40	19'816.00	0.00	0.00	708.00	0.00	19'108.00
1404001133	SH Schönenbuchstrasse, Brandschutzmassnahmen			2023	30		330'150.39	330'150.39	316'249.00	0.00	0.00	11'295.00	0.00	304'954.00
1404001134	SH Schönenbuchstrasse, Neue Klassen-/Gruppenräume			2023	30		74'976.80	74'976.80	69'979.00	0.00	0.00	2'499.00	0.00	67'480.00
1404001135	Hallenbad; Sanierung WC-Anlagen			2023	30		76'764.85	76'764.85	71'647.00	0.00	0.00	2'559.00	0.00	69'088.00
1404001136	SZ Neualschwil, Ersatz Sporthallen Sektionaltore			2023	30		29'646.40	29'646.40	27'670.00	0.00	0.00	988.00	0.00	28'682.00
1404001137	SH Schönenbuchstr., Ersatz Sporthallen Sekt.tore			2023	30		41'839.50	41'839.50	39'050.00	0.00	0.00	1'395.00	0.00	37'655.00
1404001138	SH Schönenbuchstr., Renovation Fensterläden			2023	30		5'905.20	5'905.20	5'511.00	0.00	0.00	197.00	0.00	5'314.00
1404001139	Friedhof, Sanierung WC Rauracherweg			2023	30		36'622.15	36'622.15	34'510.00	0.00	0.00	1'232.00	0.00	33'278.00
1404001140	Musikschule Ersatz Schliessung			2023	30		99'483.90	99'483.90	92'853.00	0.00	0.00	3'316.00	0.00	89'537.00
1404001141	Optimierung Büroraum SDG Gemeindezentrum			2024	30		254'448.75	254'448.75	245'967.00	0.00	0.00	8'482.00	0.00	237'485.00
1404001142	SH Gartenhof, Turnhalle Ersatz Hebebühne			2024	30		50'777.20	50'777.20	49'085.00	0.00	0.00	1'693.00	0.00	47'392.00
1404001143	Neuerstellung Spielplatz Pastorenweg			2024	30		211'471.69	211'471.69	204'423.00	0.00	0.00	7'049.00	0.00	197'374.00
1404001144	SH Gartenhof, Sanierung Lastenaufzug			2025	30		73'560.95	73'560.95	73'560.95	0.00	0.00	2'451.95	0.00	71'109.00
1404001145	Absturzsicherung diverse Kindergärten			2025	30		20'895.70	20'895.70	20'895.70	0.00	0.00	696.70	0.00	20'199.00

14. Auszug aus der Anlagebuchhaltung des Verwaltungsvermögens

Einwohnergemeinde Allschwil		AUSZUG AUS DER ANLAGEBUCHHALTUNG DES VERWALTUNGSVERMÖGENS												
Konto	Bezeichnung	Par-zelle	Fläche in m2	Jahr der ersten Abschreibung	Nutzungsdauer		Anschaffungswert		Buchwert 1.1.2025	2025				Buchwert 31.12.2025
					kat.	verk. letztes Jahr	brutto	netto		Investitionen		Abschreibungen		
										Ausgaben	Einnahmen	Planmässig	Ausser-planmässig	
1404001146	SH Gartenhof - Anzeigetafel Hallensport			2025	15*	2039	34'018.65	34'018.65	34'018.65	0.00	0.00	2'267.65	0.00	31'751.00
1404001147	Aussenspielgeräte, Spielplatz KG & PS			2025	30		258'193.37	258'193.37	143'046.74	115'146.63	0.00	8'606.37	0.00	249'587.00
1404001148	Musikschule - Erweiterung Musikzimmer (UG)			2025	30		290'592.45	290'592.45	290'592.45	0.00	0.00	9'686.45	0.00	280'906.00
1404001149	KG Dorf, Innensanierung			2025	30		120'196.85	120'196.85	120'196.85	0.00	0.00	4'006.85	0.00	116'190.00
1404001150	SZ Neualschwil; Erneuerung Warmwasseraufbereitung			2025	30		219'775.15	219'775.15	12'878.41	206'896.74	0.00	7'326.15	0.00	212'449.00
1404001151	PV Anlage Freizeithaus			2025	30		233'285.21	233'285.21	41'718.35	191'566.86	0.00	7'776.21	0.00	225'509.00
1404001152	SH Gartenhof, Ersatz Turnhallenbeleuchtung			2025	15*	2039	65'705.70	65'705.70	65'705.70	0.00	0.00	4'380.70	0.00	61'325.00
1404001153	Schiessstand - Erneuerung 25m Pistolenanlage			2025	15*	2039	83'589.76	83'589.76	83'589.76	0.00	0.00	5'572.76	0.00	78'017.00
1404001154	Hallenbad; Notausgang			2025	15*	2039	71'659.30	71'659.30	71'659.30	0.00	0.00	4'777.30	0.00	66'882.00
1404001155	Nebengebäude SZ Neualschwil; Fensterersatz			2025	15*	2039	37'229.10	37'229.10	37'229.10	0.00	0.00	2'482.10	0.00	34'747.00
1404001156	SH Schönenbuchstrasse 12 & 14; Ersatz Schliessanla			2025	15*	2039	114'726.20	114'726.20	97'226.20	17'500.00	0.00	7'648.20	0.00	107'078.00
1404001157	FZH - Ersatz Schliessanlage			2025	30		97'583.58	97'583.58	95'386.58	2'197.00	0.00	3'252.58	0.00	94'331.00
1404001158	Renovation Aussenfassade Schiessstüren			2025	30		65'000.00	65'000.00	65'000.00	0.00	0.00	2'167.00	0.00	62'833.00
1404001159	Ersatz Notstromgenerator			2025	30		33'785.60	33'785.60	24'057.65	9'727.95	0.00	1'126.60	0.00	32'659.00
1404001161	Aufwertung Spielplatz Dürrenmatten			2026	30		1'917.40	1'917.40	0.00	1'917.40	0.00	0.00	0.00	1'917.40
1404001162	Umrüstung LED-Leuchten Verwaltungsliegenschaften			2026	30		3'296.25	3'296.25	0.00	3'296.25	0.00	0.00	0.00	3'296.25
1404001163	SH Schönenbuchstrasse, Neues Geländer Turnhalle			2026	30		57'859.20	57'859.20	0.00	57'859.20	0.00	0.00	0.00	57'859.20
1404001165	SZ Neualschwil Dachsanierung Turnhalle			2026	30		810.75	810.75	0.00	810.75	0.00	0.00	0.00	810.75
1404001166	Hegenheimermattweg 66; WC-Einbau & div. Sanierung			2026	30		168'122.73	168'122.73	0.00	168'122.73	0.00	0.00	0.00	168'122.73
1404001167	SH Gartenhof - Sanierung Lüftung & Kühlung Saal			2026	30		22'830.70	22'830.70	0.00	22'830.70	0.00	0.00	0.00	22'830.70
1404001168	FZH HH 76 - Lüftung Saal Altbau			2026	30		27'025.00	27'025.00	0.00	27'025.00	0.00	0.00	0.00	27'025.00
1404001169	SZ Neualschwil Sanierung Dusche und Garderobe			2026	30		4'324.00	4'324.00	0.00	4'324.00	0.00	0.00	0.00	4'324.00
1404001170	Aussenspielgeräte, Spielplatz KG & PS - Teil 2			2026	30		169'749.47	169'749.47	0.00	169'749.47	0.00	0.00	0.00	169'749.47
14041 Wasserversorgung							234'003.00	36'273.00	0.00	0.00	0.00	0.00	0.00	0.00
1404101000	Reservoir/Pumpwerk Schönenbstr	B828		v2013			1.00	1.00	0.00	0.00	0.00	0.00	0.00	0.00
1404101001	Pumpwerk/Reservoir Zeigerweg	C819		v2013			2.00	2.00	0.00	0.00	0.00	0.00	0.00	0.00
1404101002	Wasserturm Lange Ägerten	C1517		v2013			234'000.00	36'270.00	0.00	0.00	0.00	0.00	0.00	0.00
14043 Abfallbeseitigung							330'976.10	330'976.10	255'281.00	0.00	0.00	10'961.00	0.00	244'320.00
1404301000	Werkstoffsammelstelle (UnS)			2017	30		75'585.70	75'585.70	53'883.00	0.00	0.00	2'449.00	0.00	51'434.00
1404301001	Werkstoffsammelstelle Werkhof			2016	30		90'879.95	90'879.95	63'619.00	0.00	0.00	3'029.00	0.00	60'590.00
1404301002	Wertstoffsam.stelle Spitzwald			2020	30		143'982.30	143'982.30	119'987.00	0.00	0.00	4'799.00	0.00	115'188.00
1404301003	Wertstoffsam.stelle Allschwil Dorf			2021	30		20'528.15	20'528.15	17'792.00	0.00	0.00	684.00	0.00	17'108.00
1405 Waldungen							27'253.00	27'253.00	4'770.00	0.00	0.00	1'090.00	0.00	3'680.00
14050 Waldungen							27'253.00	27'253.00	4'770.00	0.00	0.00	1'090.00	0.00	3'680.00
1405001007	Herrnenweg	C1098	85174	v2013			1.00	1.00	0.00	0.00	0.00	0.00	0.00	0.00
1405001008	Schönenbuchrain	B936	543	v2013			1.00	1.00	0.00	0.00	0.00	0.00	0.00	0.00
1405001009	Leimgrubenweg	B937	4175	v2013			1.00	1.00	0.00	0.00	0.00	0.00	0.00	0.00
1405001010	Neumatten	B1291	1740	v2013			27'250.00	27'250.00	4'770.00	0.00	0.00	1'090.00	0.00	3'680.00
1406 Mobilien							14'130'206.47	13'180'297.98	4'177'555.44	565'829.95	0.00	1'005'334.44	0.00	3'738'050.95
14060 Allgemeiner Haushalt							12'830'252.57	12'716'303.67	4'050'207.44	565'829.95	0.00	981'817.44	0.00	3'634'219.95
1406001000	Diverses allg. Verwaltung			v2013			1'403'392.75	1'403'392.75	245'594.00	0.00	0.00	56'136.00	0.00	189'458.00
1406001001	Diverses Verkehr			v2013			1'063'998.65	1'063'998.65	181'744.00	0.00	0.00	42'560.00	0.00	139'184.00
1406001002	Diverses Gesundheit			v2013			57'796.65	57'796.65	10'112.00	0.00	0.00	2'312.00	0.00	7'800.00
1406001003	Diverses Kultur und Freizeit			v2013			67'203.35	11'763.00	11'763.00	0.00	0.00	2'688.00	0.00	9'075.00
1406001004	Diverses Bildung			v2013			115'000.00	115'000.00	20'125.00	0.00	0.00	4'600.00	0.00	15'525.00
1406001005	Diverses öff. Sicherheit			v2013			176'110.00	176'110.00	30'820.00	0.00	0.00	7'044.00	0.00	23'776.00
1406001006	Diverses			v2013			5.11	5.11	0.00	0.00	0.00	0.00	0.00	0.00
1406001007	Frontmäher 2014 (Fzg. Hausw.)			2015	10		28'989.70	28'989.70	0.00	0.00	0.00	0.00	0.00	0.00
1406001008	Erneuerung Speichersystem 2014			2015	5*	2019	125'564.30	125'564.30	0.00	0.00	0.00	0.00	0.00	0.00

14. Auszug aus der Anlagebuchhaltung des Verwaltungsvermögens

Einwohnergemeinde Allschwil		AUSZUG AUS DER ANLAGEBUCHHALTUNG DES VERWALTUNGSVERMÖGENS												
Konto	Bezeichnung	Par- zelle	Fläche in m2	Jahr der ersten Abschrei- bung	Nutzungsdauer		Anschaffungswert		Buchwert 1.1.2025	2025				Buchwert 31.12.2025
					kat.	verk. letztes Jahr	brutto	netto		Investitionen		Abschreibungen		
										Ausgaben	Einnahmen	Planmässig	Ausser- planmässig	
1406001009	Aebi MFH 2500 Kehrmaschine			2015	10		136'546.60	109'237.60	0.00	0.00	0.00	0.00	0.00	0.00
1406001010	ICT an PS (und KG)			2015	5*	2019	436'253.98	436'253.98	0.00	0.00	0.00	0.00	0.00	0.00
1406001011	Erneuerung WLAN			2015	5*	2019	14'573.00	14'573.00	0.00	0.00	0.00	0.00	0.00	0.00
1406001012	Grundausstattung/Möblierung KG			2015	10		101'070.60	101'070.60	0.00	0.00	0.00	0.00	0.00	0.00
1406001013	Ersatz Rettungsmaterial 2014			2015	10		76'844.65	76'844.65	0.00	0.00	0.00	0.00	0.00	0.00
1406001014	Kommandofahrzeug Feuerwehr			2015	10		69'566.70	69'566.70	0.00	0.00	0.00	0.00	0.00	0.00
1406001015	Erneuerung Backup 2014			2015	5*	2019	20'647.20	20'647.20	0.00	0.00	0.00	0.00	0.00	0.00
1406001016	Möblierung+Spieldmaterial TAS			2016	10		14'425.05	14'425.05	1'443.00	0.00	0.00	1'443.00	0.00	0.00
1406001017	Grundausstattung/Möblierung KG			2016	10		65'831.40	65'831.40	6'584.00	0.00	0.00	6'584.00	0.00	0.00
1406001018	Renault Kangoo Elektro HW			2016	10		19'703.00	19'703.00	1'971.00	0.00	0.00	1'971.00	0.00	0.00
1406001019	Kleintraktor Friedhof			2016	10		85'193.65	71'193.65	7'120.00	0.00	0.00	7'120.00	0.00	0.00
1406001020	Möbiliar Schulhaus Gartenhof			2017	10		2'869'757.80	2'869'757.80	576'921.00	0.00	0.00	288'460.00	0.00	288'461.00
1406001021	IT(Hard-Software) SH Gartenhof			2017	5*	2021	101'375.05	101'375.05	0.00	0.00	0.00	0.00	0.00	0.00
1406001022	Hallenbad; Steuerungsschrank			2018	15*	2032	96'078.55	96'078.55	51'243.00	0.00	0.00	6'405.00	0.00	44'838.00
1406001023	Ersatz 6 zentrale Server			2017	5*	2021	60'451.85	60'451.85	0.00	0.00	0.00	0.00	0.00	0.00
1406001024	Ausb.Netzwerkinfrastruktur JFZ			2017	5*	2021	23'718.95	23'718.95	0.00	0.00	0.00	0.00	0.00	0.00
1406001025	Traktor Kubota 2016			2017	10		139'340.00	139'340.00	27'868.00	0.00	0.00	13'934.00	0.00	13'934.00
1406001026	Mob. KG Langmatte u. Rankacker			2018	10		50'063.65	50'063.65	15'020.00	0.00	0.00	5'007.00	0.00	10'013.00
1406001027	ICT-Arbeitsplätze Schulleiter			2017	5*	2021	20'009.15	20'009.15	0.00	0.00	0.00	0.00	0.00	0.00
1406001028	Schiessanlage (Technik)			2018	10		128'489.00	128'489.00	39'965.00	0.00	0.00	13'322.00	0.00	26'643.00
1406001029	Atemschutzkompressor			2018	10		26'371.85	26'371.85	7'913.00	0.00	0.00	2'638.00	0.00	5'275.00
1406001030	Ersatz Netzwerkkomponenten GVA			2018	5*	2022	131'313.85	127'526.05	0.00	0.00	0.00	0.00	0.00	0.00
1406001031	Materialtransportfahrz. ZS/FW			2018	10		59'852.10	0.00	0.00	0.00	0.00	0.00	0.00	0.00
1406001032	Lieferwagen allg. Dienste WH			2018	10		48'061.10	48'061.10	14'417.00	0.00	0.00	4'806.00	0.00	9'611.00
1406001033	Mob. Gemeindeverwaltung 2020			2018	10		91'333.25	91'333.25	29'366.00	0.00	0.00	9'789.00	0.00	19'577.00
1406001034	Hallenbad; Wasseraufbereitung			2018	15*	2032	53'479.65	53'479.65	28'524.00	0.00	0.00	3'565.00	0.00	24'959.00
1406001035	Kleintraktor Sportanlage			2018	10*	2027	51'090.89	51'090.89	15'893.00	0.00	0.00	5'298.00	0.00	10'595.00
1406001036	Kl. LWG baulicher Unterhalt			2019	10		210'723.85	210'723.85	84'290.00	0.00	0.00	21'072.00	0.00	63'218.00
1406001037	Rotomaten Steuern			2020	10		136'323.75	136'323.75	68'163.00	0.00	0.00	13'633.00	0.00	54'530.00
1406001038	Ersatz Wischmaschine			2020	10*	2029	205'225.25	205'225.25	102'613.00	0.00	0.00	20'523.00	0.00	82'090.00
1406001039	SH Neualschwil, Div. Möbel KZ			2020	10*	2029	836'536.70	836'536.70	438'408.00	0.00	0.00	87'682.00	0.00	350'726.00
1406001040	Elektro - Fahrzeug (Renault)			2020	10*	2029	26'643.50	26'643.50	13'323.00	0.00	0.00	2'665.00	0.00	10'658.00
1406001041	Ersatz Optimierung Back UP			2020	10*	2029	61'225.90	61'225.90	31'728.00	0.00	0.00	6'346.00	0.00	25'382.00
1406001042	LKW Arbeitsbühne			2020	10*	2029	112'277.25	112'277.25	56'138.00	0.00	0.00	11'228.00	0.00	44'910.00
1406001043	Bagger			2020	10*	2029	83'521.00	83'521.00	41'761.00	0.00	0.00	8'352.00	0.00	33'409.00
1406001044	Server für Desktop Beschleunig			2021	5*	2025	64'423.40	64'423.40	12'885.00	0.00	0.00	12'885.00	0.00	0.00
1406001045	Polizeifahrzeug			2021	10*	2030	81'305.15	81'305.15	48'783.00	0.00	0.00	8'130.00	0.00	40'653.00
1406001046	Erneuerung Speichersystem			2021	10*	2030	87'100.00	87'100.00	52'260.00	0.00	0.00	8'710.00	0.00	43'550.00
1406001047	Hallenbad; Garderobenschränke			2021	10		72'583.00	72'583.00	43'551.00	0.00	0.00	7'258.00	0.00	36'293.00
1406001048	Ersatz Hoftrack			2021	10		40'902.80	40'902.80	24'543.00	0.00	0.00	4'090.00	0.00	20'453.00
1406001049	Autodrehleiter FW			2022	10		759'231.15	750'231.15	525'162.00	0.00	0.00	75'023.00	0.00	450'139.00
1406001050	Ersatz Klimaanlage Rechenzentrum			2022	10*	2031	72'455.30	72'455.30	50'719.00	0.00	0.00	7'246.00	0.00	43'473.00
1406001051	Ersatz Toilettenwagen			2023	10		70'507.35	70'507.35	56'406.00	0.00	0.00	7'051.00	0.00	49'355.00
1406001052	Neubeschaffung Gabelstapler			2023	10*	2032	53'836.00	53'836.00	43'068.00	0.00	0.00	5'383.00	0.00	37'685.00
1406001053	Begegnungszone Musikschule			2023	10		16'939.90	16'939.90	13'552.00	0.00	0.00	1'694.00	0.00	11'858.00
1406001054	Werkraum- und Klassenzimmerausstattung			2023	10*	2032	67'610.95	67'610.95	54'089.00	0.00	0.00	6'761.00	0.00	47'328.00
1406001055	Erneuerung/Erweiterung WLAN/LAN Gemeindeverwaltung			2023	5*	2027	55'734.30	55'734.30	33'440.00	0.00	0.00	11'147.00	0.00	22'293.00
1406001056	Ersatz IT-Server & SAN Switche			2023	5*	2027	171'701.35	171'701.35	103'021.00	0.00	0.00	34'340.00	0.00	68'681.00
1406001057	Fach- und Nebenräume Schulhäuser			2023	10*	2032	162'623.70	162'623.70	142'900.00	0.00	0.00	17'862.00	0.00	125'038.00
1406001058	Ersatz Virtuelle Tape Library			2023	5*	2027	32'819.55	32'819.55	19'692.00	0.00	0.00	6'564.00	0.00	13'128.00
1406001059	Ersatz LAN (Netzwerkkomponenten)			2024	5*	2028	182'694.20	182'694.20	146'155.00	0.00	0.00	36'539.00	0.00	109'616.00
1406001060	Erneuerung WLAN/LAN Schulhaus Gartenhof			2024	5*	2028	113'172.25	113'172.25	90'538.00	0.00	0.00	22'634.00	0.00	67'904.00
1406001061	Ersatz Wischmaschine			2024	8*	2031	225'507.60	225'507.60	197'319.00	0.00	0.00	28'188.00	0.00	169'131.00
1406001062	Wegmattenpark - Geräte			2025	10*	2034	161'262.00	161'262.00	161'262.00	0.00	0.00	16'126.00	0.00	145'136.00
1406001063	Gemeinde-Elektrofahrzeug			2025	10		34'733.35	34'733.35	34'733.35	0.00	0.00	3'473.35	0.00	31'260.00
1406001064	SH Schönenbuchstrasse, Neue Garderoben			2025	10		35'299.09	35'299.09	35'299.09	0.00	0.00	3'530.09	0.00	31'769.00
1406001065	Erneuerung/Erweiterung WLAN/LAN SZ Neualschwil			2026	5*	2030	134'730.40	134'730.40	0.00	134'730.40	0.00	0.00	0.00	134'730.40
1406001066	Ersatz Fahrzeuge Regiebetriebe - Teil 1			2026	10		103'772.40	103'772.40	0.00	103'772.40	0.00	0.00	0.00	103'772.40
1406001067	E-Pikettfahrzeug inkl. Ladestation			2026	10		45'724.90	45'724.90	0.00	45'724.90	0.00	0.00	0.00	45'724.90
1406001068	Ersatz Kleinlastwagen, baulicher Unterhalt			2026	10		281'602.25	281'602.25	0.00	281'602.25	0.00	0.00	0.00	281'602.25

14. Auszug aus der Anlagebuchhaltung des Verwaltungsvermögens

Einwohnergemeinde Allschwil		AUSZUG AUS DER ANLAGEBUCHHALTUNG DES VERWALTUNGSVERMÖGENS												
Konto	Bezeichnung	Parzelle	Fläche in m2	Jahr der ersten Abschreibung	Nutzungsdauer		Anschaffungswert		Buchwert 1.1.2025	2025				Buchwert 31.12.2025
					kat.	verk. letztes Jahr	brutto	netto		Investitionen		Abschreibungen		
										Ausgaben	Einnahmen	Planmässig	Ausser-planmässig	
14061 Wasserversorgung							1'084'953.90	248'994.31	89'723.00	0.00	0.00	14'917.00	0.00	74'806.00
1406101000	Diverse Mobilien			v2013			925'000.00	89'040.41	0.00	0.00	0.00	0.00	0.00	0.00
1406101002	Ersatz Prozessleitsystem			2018	10		47'519.00	47'519.00	1'1018.00	0.00	0.00	3'673.00	0.00	7'345.00
1406101003	Ersatz Lieferwagen mit Ladekran			2022	10		112'434.90	112'434.90	78'705.00	0.00	0.00	11'244.00	0.00	67'461.00
14063 Abfallbeseitigung							215'000.00	215'000.00	37'625.00	0.00	0.00	8'600.00	0.00	29'025.00
1406301000	Diverse Mobilien			v2013			215'000.00	215'000.00	37'625.00	0.00	0.00	8'600.00	0.00	29'025.00
1409 übrige Sachanlagen							1.00	1.00	0.00	0.00	0.00	0.00	0.00	0.00
14092 Abwasserbeseitigung							1.00	1.00	0.00	0.00	0.00	0.00	0.00	0.00
1409201000	Vorräte Abwasser			v2013			1.00	1.00	0.00	0.00	0.00	0.00	0.00	0.00
142 Immaterielle Anlagen							6'083'945.60	5'970'945.60	3'535'834.33	710'257.18	0.00	415'472.70	0.00	3'830'618.81
1420 Software							545'557.64	545'557.64	134'828.81	126'874.98	0.00	55'468.79	0.00	206'235.00
14200 Allgemeiner Haushalt							545'557.64	545'557.64	134'828.81	126'874.98	0.00	55'468.79	0.00	206'235.00
1420001000	Software 2014			2015	5		112'139.95	112'139.95	0.00	0.00	0.00	0.00	0.00	0.00
1420001001	Kosten- und Leistungsrechnung			2015	5		36'615.05	36'615.05	0.00	0.00	0.00	0.00	0.00	0.00
1420001002	Software 2015			2016	5		13'932.00	13'932.00	0.00	0.00	0.00	0.00	0.00	0.00
1420001003	Einführung Schuladministration			2018	5		61'506.00	61'506.00	0.00	0.00	0.00	0.00	0.00	0.00
1420001004	Erweiterung Nest/Abacus Lizenz			2018	5		44'020.80	44'020.80	0.00	0.00	0.00	0.00	0.00	0.00
1420001005	KLIBnet Module BFZ und			2023	5		39'100.05	39'100.05	23'460.00	0.00	0.00	7'820.00	0.00	15'640.00
1420001006	ICT-Investitionen, eGovernment			2025	5		238'243.79	238'243.79	111'368.81	126'874.98	0.00	47'648.79	0.00	190'595.00
1429 Planwerke							5'538'387.96	5'425'387.96	3'401'005.52	583'382.20	0.00	360'003.91	0.00	3'624'383.81
14290 Allgemeiner Haushalt							5'297'970.80	5'277'970.80	3'274'393.07	571'829.92	0.00	351'405.89	0.00	3'494'817.10
1429001000	Diverse Planwerke			v2013			89'210.70	89'210.70	15'610.00	0.00	0.00	3'568.00	0.00	12'042.00
1429001001	Naturefahrenkarte			2017	15		36'010.85	36'010.85	16'804.00	0.00	0.00	2'401.00	0.00	14'403.00
1429001002	Raumnutzungskonzept 2020			2016	15		53'094.45	53'094.45	21'237.00	0.00	0.00	3'539.00	0.00	17'698.00
1429001003	Grün- und Freiraumkonzept			2015	15		139'032.75	139'032.75	46'343.00	0.00	0.00	9'269.00	0.00	37'074.00
1429001004	Zonenrevision Landschaft			2015	15		152'686.45	152'686.45	50'896.00	0.00	0.00	10'179.00	0.00	40'717.00
1429001005	Betreutes Wohnen Wegmatten			2018	15		534'980.90	534'980.90	285'636.00	0.00	0.00	35'704.00	0.00	249'932.00
1429001006	Projektiertung Wegmattenpark			2017	15		201'755.15	201'755.15	96'983.00	0.00	0.00	13'855.00	0.00	83'128.00
1429001007	SH Bettenacker Nachnutzung			2016	15		4'320.00	4'320.00	1'728.00	0.00	0.00	288.00	0.00	1'440.00
1429001008	Vermess.Aufarbeit. Feldgebiet			2018	15		122'518.65	122'518.65	67'777.00	0.00	0.00	8'472.00	0.00	59'305.00
1429001009	Räumliches Entwicklungskonzept			2018	15		195'895.45	195'895.45	104'476.00	0.00	0.00	13'059.00	0.00	91'417.00
1429001010	SH Neuallschwil Analyse			2019	15		88'081.80	88'081.80	55'382.00	0.00	0.00	6'154.00	0.00	49'228.00
1429001011	A7 Masterplan Binningerstr.			2019	15		424'320.80	424'320.80	260'393.00	0.00	0.00	28'933.00	0.00	231'460.00
1429001012	Rev. Zonenvorschrift Siedlung			2020	15		572'930.95	572'930.95	395'755.00	0.00	0.00	39'575.00	0.00	356'180.00
1429001013	Umsetzung Immobilienstrategie			2021	15		54'181.15	54'181.15	39'733.00	0.00	0.00	3'612.00	0.00	36'121.00
1429001014	Erarbeitung Spielplatzstrategie			2021	15		33'024.20	33'024.20	24'217.00	0.00	0.00	2'202.00	0.00	22'015.00
1429001015	Aufwertung Park Tulpenweg Planung			2022	15		140'170.55	140'170.55	112'136.00	0.00	0.00	9'345.00	0.00	102'791.00
1429001016	Tempo 30 und Begegnungszonen, Gutachten			2022	15		26'884.60	26'884.60	22'576.00	0.00	0.00	1'881.00	0.00	20'695.00
1429001017	Planungsarbeiten T-30 Quartierstrassen			2023	15		159'133.35	159'133.35	124'244.00	15'815.35	0.00	10'773.35	0.00	129'286.00
1429001018	Rev. Zonenvorschrift Siedlung Teil 2			2023	15		668'516.25	668'516.25	592'363.00	0.00	0.00	45'566.00	0.00	546'797.00
1429001019	Neugestaltung Dorfplatz, Planung			2023	15		59'320.65	59'320.65	51'411.00	0.00	0.00	3'955.00	0.00	47'456.00
1429001020	Langsamverkehrskonzept			2023	15		89'100.15	89'100.15	77'220.00	0.00	0.00	5'940.00	0.00	71'280.00
1429001021	Planung Lindenplatz			2023	15		155'435.06	155'435.06	137'192.00	0.00	0.00	10'553.00	0.00	126'639.00
1429001022	Erarbeitung Spielplatzstrategie inkl. Pilotprojekt			2023	15		557'918.00	557'918.00	514'062.00	0.00	0.00	39'543.00	0.00	474'519.00

14. Auszug aus der Anlagebuchhaltung des Verwaltungsvermögens

Einwohnergemeinde Allschwil														AUSZUG AUS DER ANLAGEBUCHHALTUNG DES VERWALTUNGSVERMÖGENS													
Konto	Bezeichnung	Par- zelle	Fläche in m2	Jahr der ersten Abschrei- bung	Nutzungsdauer		Anschaffungswert		Buchwert 1.1.2025	2025				Buchwert 31.12.2025													
					kat.	verk. letztes Jahr	brutto	netto		Investitionen		Abschreibungen															
										Ausgaben	Einnahmen	Planmässig	Ausser- planmässig														
1429001023	Vorprojekt Heimatmuseum neu			2024	15		208'318.15	208'318.15	42'874.00	162'381.25	0.00	14'661.25	0.00	190'594.00													
1429001024	KG Metzgersmatten, Ersatzneubau Wettbewerb und VP			2024	15		3'429.40	3'429.40	2'120.00	1'158.00	0.00	234.00	0.00	3'044.00													
1429001025	Gesamtsanierung Werkhofgebäude, Planung			2025	15		246'639.60	246'639.60	26'386.80	220'252.80	0.00	16'442.60	0.00	230'197.00													
1429001026	Grünraum Binningerstrasse, Planung			2025	15		101'505.97	81'505.97	81'505.97	0.00	0.00	5'433.97	0.00	76'072.00													
1429001027	Binningerstrasse, Tramverlängerung L8, Planung Bau			2025	15		94'008.72	94'008.72	7'332.30	86'676.42	0.00	6'267.72	0.00	87'741.00													
1429001028	Rev. Zonenvorschrift Siedlung Teil 3			2026	15		80'000.00	80'000.00	0.00	80'000.00	0.00	0.00	0.00	80'000.00													
1429001029	Schulraumplanung, Phase 1 Vorbereitung Planung			2026	15		5'546.10	5'546.10	0.00	5'546.10	0.00	0.00	0.00	5'546.10													
14291 Wasserversorgung							93'000.00	0.00	0.00	0.00	0.00	0.00	0.00	0.00													
1429101000	Diverse Planwerke			v2013			93'000.00	0.00	0.00	0.00	0.00	0.00	0.00	0.00													
14292 Abwasserbeseitigung							147'417.16	147'417.16	126'612.45	11'552.28	0.00	8'598.02	0.00	129'566.71													
1429201000	Planwerke Abwasserbeseitigung			v2013			2.00	2.00	0.00	0.00	0.00	0.00	0.00	0.00													
1429201001	Genereller Entwässerungsplan			2024	15		129'629.45	129'629.45	126'612.45	-6'233.43	0.00	8'598.02	0.00	111'781.00													
1429201002	Genereller Entwässerungsplan (GEP), Nachführung Fe			2026	15		17'785.71	17'785.71	0.00	17'785.71	0.00	0.00	0.00	17'785.71													
144 Darlehen							610'000.00	250'000.00	200'000.00	0.00	20'000.00	0.00	0.00	180'000.00													
1446 Darl.an priv.Organisat.o.Erwerbszweck							610'000.00	250'000.00	200'000.00	0.00	20'000.00	0.00	0.00	180'000.00													
14460 Darl.an priv.Organisat.o.Erwerbszweck							610'000.00	250'000.00	200'000.00	0.00	20'000.00	0.00	0.00	180'000.00													
1446001000	Betriebskostenvorschuss ORS	ORS		v2013			40'000.00	0.00	0.00	0.00	0.00	0.00	0.00	0.00													
1446001001	Betriebskostenvorschuss STTA	Allschwil		v2013			70'000.00	70'000.00	0.00	0.00	0.00	0.00	0.00	0.00													
1446001002	Darlehen Spitex Tagesstätte			2015	20		400'000.00	180'000.00	200'000.00	0.00	20'000.00	0.00	0.00	180'000.00													
1446001003	Darlehen STTA			2015	20		100'000.00	0.00	0.00	0.00	0.00	0.00	0.00	0.00													
145 Beteiligungen							20'000.00	20'000.00	20'000.00	0.00	0.00	0.00	0.00	20'000.00													
1454 Beteilig.an öffentl.Unternehmungen							20'000.00	20'000.00	20'000.00	0.00	0.00	0.00	0.00	20'000.00													
14541 Wasserversorgung							20'000.00	20'000.00	20'000.00	0.00	0.00	0.00	0.00	20'000.00													
1454001000	Hardwasser AG			v2013			20'000.00	20'000.00	20'000.00	0.00	0.00	0.00	0.00	20'000.00													
146 Investitionsbeitr_ge							4'618'000.00	4'618'000.00	1'640'486.90	0.00	0.00	181'811.31	0.00	1'458'675.59													
1466 Invbeitr.an priv.Org.o.Erwerbszweck							4'618'000.00	4'618'000.00	1'640'486.90	0.00	0.00	181'811.31	0.00	1'458'675.59													
14660 Invbeitr.an priv.Org.o.Erwerbszweck							4'618'000.00	4'618'000.00	1'640'486.90	0.00	0.00	181'811.31	0.00	1'458'675.59													
1466001000	Investitionsbeitrag AZB 2013			v2013			2'728'000.00	2'728'000.00	477'400.00	0.00	0.00	109'120.00	0.00	368'280.00													
1466001001	Investitionsbeitrag AZB ab 14			2015	30		1'890'000.00	1'890'000.00	1'163'086.90	0.00	0.00	72'691.31	0.00	1'090'395.59													

15. Auflistung der Anlagen des Finanzvermögens

Einwohnergemeinde Allschwil		AUFLISTUNG DER ANLAGEN DES FINANZVERMÖGENS							
Konto	Bezeichnung	Parzelle	Fläche in m2	Zone	Anschaffungs- wert	Buchwert 1.1.2025	Veränderung	Neubewertung	Buchwert 31.12.2025
10 Finanzvermögen					25'711'500.00	25'711'500.00	0.00	0.00	25'711'500.00
1070 Total Aktien und Anteilsscheine					500.00	500.00	0.00	0.00	500.00
10700 Total Aktien und Anteilsscheine					500.00	500.00	0.00	0.00	500.00
1070001001	Raiffeisenbank Allschwil				500.00	500.00	0.00	0.00	500.00
1080 Grundstücke					24'381'000.00	24'381'000.00	0.00	0.00	24'381'000.00
10800 Grundstücke ohne Baurecht					1'844'000.00	1'844'000.00	0.00	0.00	1'844'000.00
1080001000	Chilchacker	B977	1950	LdwZ	14'000.00	14'000.00	0.00	0.00	14'000.00
1080001001	Widenmatten	B1014	2650	LdwZ	15'000.00	15'000.00	0.00	0.00	15'000.00
1080001002	Sechzehnjucharten	B1091	1570	LdwZ	11'000.00	11'000.00	0.00	0.00	11'000.00
1080001003	Neumatten	B1278	5005	LdwZ	28'000.00	28'000.00	0.00	0.00	28'000.00
1080001004	Neumatten	B1282	3520	LdwZ	20'000.00	20'000.00	0.00	0.00	20'000.00
1080001005	Neumatten	B1322	2410	LdwZ	17'000.00	17'000.00	0.00	0.00	17'000.00
1080001006	Neuweilerstrasse	B1323	1295	LdwZ	10'000.00	10'000.00	0.00	0.00	10'000.00
1080001007	Widenmatten	B1600	4290	LdwZ	24'000.00	24'000.00	0.00	0.00	24'000.00
1080001008	Kirschner	C25	16362	LdwZ	115'000.00	115'000.00	0.00	0.00	115'000.00
1080001009	Neuweilerstrasse	C54	659	LdwZ	5'000.00	5'000.00	0.00	0.00	5'000.00
1080001010	In den Stöck	C62	751	LdwZ	6'000.00	6'000.00	0.00	0.00	6'000.00
1080001011	In den Stöck	C63	2250	LdwZ	16'000.00	16'000.00	0.00	0.00	16'000.00
1080001012	Marchstallrain	C174	6684	LdwZ	47'000.00	47'000.00	0.00	0.00	47'000.00
1080001013	Mülibachmatten	C186	9849	LdwZ	39'000.00	39'000.00	0.00	0.00	39'000.00
1080001014	Hinter der Strengi	C221	3425	LdwZ	24'000.00	24'000.00	0.00	0.00	24'000.00
1080001015	Hinter der Strengi	C229	2625	LdwZ	19'000.00	19'000.00	0.00	0.00	19'000.00
1080001016	Hinter der Strengi	C231	1433	LdwZ	11'000.00	11'000.00	0.00	0.00	11'000.00
1080001017	Strengi	C272	1503	LdwZ	9'000.00	9'000.00	0.00	0.00	9'000.00
1080001018	Strengi	C371	1855	LdwZ	13'000.00	13'000.00	0.00	0.00	13'000.00
1080001019	Ziegelhof	C424	2810	LdwZ	20'000.00	20'000.00	0.00	0.00	20'000.00
1080001020	Ziegelhof	C439	3490	LdwZ	20'000.00	20'000.00	0.00	0.00	20'000.00
1080001021	Struetallme	C474	2840	LdwZ	16'000.00	16'000.00	0.00	0.00	16'000.00
1080001022	Vögtenhägli	C503	2250	LdwZ	16'000.00	16'000.00	0.00	0.00	16'000.00
1080001023	Flachenacker	C562	1010	LdwZ	8'000.00	8'000.00	0.00	0.00	8'000.00
1080001024	Flachenacker	C563	845	LdwZ	6'000.00	6'000.00	0.00	0.00	6'000.00
1080001025	Flachenacker	C564	1014	LdwZ	8'000.00	8'000.00	0.00	0.00	8'000.00
1080001026	Oberchems	C642	1855	LdwZ	11'000.00	11'000.00	0.00	0.00	11'000.00
1080001027	Oberchems	C643	1805	LdwZ	10'000.00	10'000.00	0.00	0.00	10'000.00
1080001028	Langi Ägerten	C870	1849	LdwZ	13'000.00	13'000.00	0.00	0.00	13'000.00
1080001029	Chuttlersboden	C1255	1543	LdwZ	11'000.00	11'000.00	0.00	0.00	11'000.00
1080001030	Hinter dem Pfandgraben	C1372	1205	LdwZ	9'000.00	9'000.00	0.00	0.00	9'000.00

15. Auflistung der Anlagen des Finanzvermögens

Einwohnergemeinde Allschwil		AUFLISTUNG DER ANLAGEN DES FINANZVERMÖGENS							
Konto	Bezeichnung	Parzelle	Fläche in m2	Zone	Anschaffungs- wert	Buchwert 1.1.2025	Veränderung	Neubewertung	Buchwert 31.12.2025
1080001031	Ziegelhof	C1381	5669	LdwZ	31'000.00	31'000.00	0.00	0.00	31'000.00
1080001032	Ziegelhof	C1382	5278	LdwZ	29'000.00	29'000.00	0.00	0.00	29'000.00
1080001033	Marchstallrain	C1395	7260	LdwZ	51'000.00	51'000.00	0.00	0.00	51'000.00
1080001034	Himmelrich	B502	886	LdwZ	7'000.00	7'000.00	0.00	0.00	7'000.00
1080001035	Im Löli	B994	1020	LdwZ	8'000.00	8'000.00	0.00	0.00	8'000.00
1080001036	Kirschner	C87	4110	LdwZ	29'000.00	29'000.00	0.00	0.00	29'000.00
1080001037	Kirschner	C90	3591	LdwZ	20'000.00	20'000.00	0.00	0.00	20'000.00
1080001038	Mühlemattweg/Kirschner	C94	8108	LdwZ	45'000.00	45'000.00	0.00	0.00	45'000.00
1080001039	Chleifeld	B556	2126	NZ	9'000.00	9'000.00	0.00	0.00	9'000.00
1080001040	Chleifeld	B881	5889	NZ	23'000.00	23'000.00	0.00	0.00	23'000.00
1080001041	Ziegeleien Holeereben	C1397	16967	GZ	67'000.00	67'000.00	0.00	0.00	67'000.00
1080001042	Läuberen	C973	2471	Grünzone	18'000.00	18'000.00	0.00	0.00	18'000.00
1080001043	Läuberen	C948	2158	LdwZ	16'000.00	16'000.00	0.00	0.00	16'000.00
1080001048	Klarastrasse neu	B3082	865	W2	900'000.00	900'000.00	0.00	0.00	900'000.00
10801 Grundstücke mit Baurecht					22'537'000.00	22'537'000.00	0.00	0.00	22'537'000.00
1080101000	Baslerstrasse	A295	2815	W3	2'729'000.00	2'729'000.00	0.00	0.00	2'729'000.00
1080101001	Mühlebachweg	B1870	5397	K1	296'000.00	296'000.00	0.00	0.00	296'000.00
1080101002	Parkallee	A338	2451	W3	1'212'000.00	1'212'000.00	0.00	0.00	1'212'000.00
1080101003	Hegenheimermattweg	B2979	500	W2	549'000.00	549'000.00	0.00	0.00	549'000.00
1080101004	Schönenbuchstrasse 39	B2662	368	W2	303'000.00	303'000.00	0.00	0.00	303'000.00
1080101005	Felsenweg 25	C1181	2890	WG4	1'429'000.00	1'429'000.00	0.00	0.00	1'429'000.00
1080101006	Wegmattenpark	A316	13038	WG4	16'019'000.00	16'019'000.00	0.00	0.00	16'019'000.00
1084 Überbaute Liegenschaften					1'330'000.00	1'330'000.00	0.00	0.00	1'330'000.00
10840 Überbaute Liegenschaften					1'330'000.00	1'330'000.00	0.00	0.00	1'330'000.00
1084001000	Dorfplatz 3	B106	1310	K1	1'330'000.00	1'330'000.00	0.00	0.00	1'330'000.00

16. Auflistung der kurz- und langfristigen Finanzverbindlichkeiten

Einwohnergemeinde Allschwil		AUFLISTUNG DER KURZ- UND LANGFRISTIGEN FINANZVERBINDLICHKEITEN						
Konto	Bezeichnung/Gläubigerschaft	Beginn	Fälligkeit	Zinssatz	Zinskosten 2025	Buchwert 01.01.2025	Veränderung	Buchwert 31.12.2025
	Kurz- und langfristige Finanzverbindlichkeit					40'000'000.00	-20'000'000.00	20'000'000.00
201	Kurzfristige Finanzverbindlichkeiten					20'000'000.00	-20'000'000.00	
2010	Verbindlichkeiten ggü. Finanzintermediären					20'000'000.00	-20'000'000.00	
20101	Verbindlichkeiten gegenüber Post					10'000'000.00	-10'000'000.00	
20101.20	Postfinance	27.07.2015	28.07.2025	0.66 %	66'000.00	10'000'000.00	-10'000'000.00	
20102	Verbindlichkeiten gegenüber Banken					10'000'000.00	-10'000'000.00	
20102.02	Ausgleichsfonds AHV/IV/EO	31.07.2015	31.07.2025	0.6 %	60'000.00	10'000'000.00	-10'000'000.00	
206	Langfristige Finanzverbindlichkeiten					20'000'000.00		20'000'000.00
2064	Darlehen					20'000'000.00		20'000'000.00
20640	Darlehen					20'000'000.00		20'000'000.00
20640.09	Luzerner PK	27.09.2013	27.09.2027	1.96 %	196'000.00	10'000'000.00		10'000'000.00
20640.11	Migros Pensionskasse	27.07.2015	27.07.2030	1.125 %	112'500.00	10'000'000.00		10'000'000.00

17. Auflistung der Rückstellungen

Einwohnergemeinde Allschwil

Konto	Bezeichnung	Buchwert 1.1.2025	Veränderung	Buchwert 31.12.2025	Begründung
	Total Rückstellungen	1'237'963.92	96'361.44	1'334'325.36	
205	Kurzfristige Rückstellungen	1'237'963.92	96'361.44	1'334'325.36	
2050	Rückstellungen aus Mehrleistungen Personal	916'000.00	71'200.00	987'200.00	
20500	Rückstellungen aus Mehrleistungen Personal	916'000.00	71'200.00	987'200.00	
20500.01	Rückstellungen aus Mehrleistungen des Personals	770'000.00	71'200.00	841'200.00	Die Rückstellung für Ferien- und Gleitzeitguthaben der Mitarbeitenden hat im Berichtsjahr leicht zugenommen.
20500.02	Rückstellungen aus Mehrleistungen der Lehrkräfte	146'000.00		146'000.00	Die Rückstellung der Mehrlektionen für Lehrpersonen ist unverändert zum Vorjahr.
2059	Übrige kurzfristige Rückstellungen	321'963.92	25'161.44	347'125.36	
20590	Übrige kurzfristige Rückstellungen	321'963.92	25'161.44	347'125.36	
20590.01	Übrige kurzfristige Rückstellungen	321'963.92	25'161.44	347'125.36	Die Rückstellung für die Bodensanierung Schiessplatz hat im Berichtsjahr aufgrund einer neuen Kostenschätzung leicht zugenommen.

18. Auflistung der Eventualverpflichtungen und -guthaben

Einwohnergemeinde Allschwil		AUFLISTUNG DER EVENTUALVERPFLICHTUNGEN UND -GUTHABEN
Bezeichnung	Begründung	Forderungsbetrag
Eventualverpflichtungen	Folgende Parzellen im Eigentum der Gemeinde werden im Kataster der belasteten Standorte geführt:	
	Parzelle	Bezeichnung
	C431	Scheibenstand Mühlemattweg
	A337	Alterszentrum am Bachgraben
	A338	Alterszentrum am Bachgraben
	C1098	Ziegelei
	C2193	Ziegelei
	C2184	Ziegelei
	C2662	Ziegelei
	C1397	Holeereben
	B2435	Leimgrubenweg
	B936	Engihollen
	B937	Engihollen
C1955	Schiessplatz	
	Einschätzung gemäss Altlasten Verordnung (AltIV)	
	Belastet mit Untersuchungsbedarf	
	Belastet ohne Überwachungs- und Sanierungsbedarf	
	Belastet ohne Überwachungs- und Sanierungsbedarf	
	Belastet ohne Überwachungs- und Sanierungsbedarf	
	Belastet ohne Überwachungs- und Sanierungsbedarf	
	Belastet ohne Überwachungs- und Sanierungsbedarf	
	Belastet ohne Überwachungs- und Sanierungsbedarf	
	Belastet ohne Überwachungs- und Sanierungsbedarf	
	Belastet ohne Überwachungs- und Sanierungsbedarf	
	Belastet ohne Überwachungs- und Sanierungsbedarf	
	Belastet mit Sanierungsbedarf	
	Aktuell besteht mit Ausnahme der Parzelle C431, bei keiner dieser Parzellen dringlicher Handlungsbedarf. Allfällige Sanierungskosten sind mit Ausnahme der Rückstellung Schiessplatz (vgl. 20590) nicht bekannt.	
		vgl. 20590 Unbekannt Unbekannt Unbekannt Unbekannt Unbekannt Unbekannt Unbekannt Unbekannt Unbekannt Unbekannt Unbekannt Unbekannt Unbekannt
Eventualguthaben	Für die Jahre 2015 und 2018 haben die Gemeinden für ihre Primarlehrer und Kindergärtnerinnen Beiträge zur Beseitigung der Unterdeckung an die BLPK einbezahlt. Die Unterdeckung ist unterdessen anderweitig wieder behoben. Die einbezahlen Beiträge wurden weder an den Kanton noch an die Gemeinden zurückerstattet. Sie werden bei einer allfälligen zukünftigen Unterdeckung angerechnet.	3'698'300

19. Auflistung der privatrechtlichen Zweckbindungen

Einwohnergemeinde Allschwil		AUFLISTUNG DER PRIVATRECHTLICHEN ZWECKBINDUNGEN						
Konto	Bezeichnung	Verwendungszweck	Art der Verwendung	Zinssatz	Stand per 01.01.2025	Zunahme	Abnahme	Stand per 31.12.2025
2911	Privatrechtliche Zweckbindungen				294'260.02	55'069.44	13'834.40	335'495.06
29110	Privatrechtliche Zweckbindungen				294'260.02	55'069.44	13'834.40	335'495.06
29110.02	Legate+Erbschaften für SD Wanner/Signori	Unterstützung sozial schwacher Personen	kapitalverzehrend	0%	101'248.90	3'025.60	6'051.20	98'223.30
29110.03	Grabunterhalt / Bestattungskosten	Bestattungskosten in Härtefällen	kapitalverzehrend	0%	52'744.60	3'891.60	7'783.20	48'853.00
29110.06	Betriebsvermögen Freizeithaus	Betrieb Freizeithaus	kapitalverzehrend	0%	140'266.52	48'152.24		188'418.76

20. Auflistung der Gemeindebeteiligungen

Einwohnergemeinde Allschwil		AUFLISTUNG DER GEMEINDEBETEILIGUNGEN									
Name	Rechtsform	Zweck/Tätigkeit	Kapital	Anteil der Gemeinde		Bilanzkonto	Anschaffungs- wert des Anteils	Buchwert per 31.12.2025	Haftungsumfang	Vertreter der Gemeinde	
				Kapital	Stimmen						
Total											
Stiftung Alterszentrum Am Bachgraben Allschwil/Schönenbuch	Stiftung	Alters- und Pflegeheim / Alterswohnungen	1'290'072	-	43%		-	-	Keine Haftung	Wahlgremium: Franz Vogt Robert Vogt Philippe Hofmann	
Stiftung Geschwister Butz Lierten	Stiftung	Klassische Stiftung	10'304'686	-	33%		-	-	Keine Haftung	Stiftungsrat: Robert Vogt	
Stiftung für sozialen Wohnungsbau Allschwil	Stiftung	Förderung des sozialen Wohnungsbaus in Allschwil	753'422	-	33%		-	-	Keine Haftung	Stiftungsrat: Robert Vogt	
Stiftung Tagesheime Allschwil	Stiftung	Betrieb von Tagesheimen in Allschwil	158'712	-	33%		-	-	Keine Haftung	-	
Primeo Energie (EBM)	Genossenschaft	Energieversorgung	1'369'083'000	-	0%		-	-	Keine Haftung	Biljana Grasarevic	
Hardwasser AG	Aktiengesellschaft	Trink- und Brauchwasserversorgung	5'000'000	20'000	0%	14541	20'000	20'000	Keine Haftung	Delegierte: Biljana Grasarevic Andreas Bammatter	
Stiftung Schweizerische Schule für Blindenführhunde	Stiftung	Zucht und Ausbildung von Blindenführhunden	keine Angaben vorhanden		8%				Keine Haftung	Stiftungsrat: Biljana Grasarevic	
LV Lokalzeitungen Verlags AG	Aktiengesellschaft	Druckerzeugnisse	100'000	-	0%		-	-	Keine Haftung	Verwaltungsrat: Franz Vogt	

21. Auflistung der interkommunalen Zusammenarbeit

Einwohnergemeinde Allschwil						
AUFLISTUNG DER INTERKOMMUNALEN ZUSAMMENARBEIT						
Name	Rechtsform	Zweck/Tätigkeit	Mitwirkende Gemeinden	Zahlungen im Jahr 2025	Haftungsumfang	Verteter der Gemeinde
Regionaler Führungsstab RFS	Vertrag	Katastrophen- und Nothilfeorganisation	Allschwil Schönenbuch	29'780	Solidarhaftung unbeschränkt	Philippe Hofmann
Gemeinsamer Bevölkerungsschutz Allschwil-Schönenbuch	Vertrag	Katastrophen- und Nothilfeorganisation	Allschwil Schönenbuch	17'342	Solidarhaftung unbeschränkt	Philippe Hofmann Franz Vogt Christoph Morat
Feuerwehrverbund Allschwil/Schönenbuch	Vertrag	Führung der gemeinsamen Feuerwehr	Allschwil Schönenbuch	780'229	Solidarhaftung unbeschränkt	Philippe Hofmann
Musikschule Allschwil-Schönenbuch	Vertrag	Führung der gemeinsamen Musikschule	Allschwil Schönenbuch	2'144'574	Solidarhaftung unbeschränkt	Silvia Stucki
Gemeindeverbund Flugverkehr	Zweckverband	Schutz der Bevölkerung vor Fluglärm	Diverse Leimentaler Gemeinden	Keine Zahlungen, Arbeitseinsatz Verwaltungsmitarbeiter	Keine Haftung	Biljana Grasarevic
Trinationaler Atomschutzverband	Zweckverband	Schutz der Bevölkerung vor Atomaren Risiken	Arlesheim, Binningen, Bottmingen, Hochwald, Oberwil, Reinach, Schö- nenbuch, Allschwil	-	Keine Haftung	Biljana Grasarevic
Verband Basellandschaftlicher Gemeinden (VBLG)	Zweckverband	Interessengemeinschaft Basellandschaftlicher Gemeinden	Baselbieter Gemeinden	32'941	Keine Haftung	Franz Vogt Robert Vogt Patrick Dill
KESB Leimental	Gemeinsame Behörde	Kinder- und Erwachsenenschutz	Gemeinden Leimental Allschwil Schönenbuch	595'817	Zahlungspflicht für Leistungen gemäss Vertrag unbeschränkt	Robert Vogt
Regio Basiliensis	Verein	Regio Gesellschaft	Gemeinden Leimental Allschwil Schönenbuch	250	Keine Haftung	Franz Vogt
Regio TriRhena	Verein	Gemischtwirtschaftliche Plattform und Dachverband der Regio Gesellschaften	Kantone und verschiedene Gemeinden der trinationalen Agglomeration Basel	377	Keine Haftung	Franz Vogt
Region Leimental plus	Verein	Regionale Themen gemeinsam bearbeiten und politischen, strategische und visuellen Lösungsvorschläge erarbeiten.	Biel-Benken, Binningen, Bottmingen, Oberwil, Therwil, Ettingen, Schönenbuch, Allschwil	28'957	Keine Haftung	Vorstand: Franz Vogt
Trinationaler Eurodistrict Basel (TEB)	Verein	Entwicklung und Vertiefung der Zusammenarbeit der trinationalen Agglomeration Basel	Kantone und verschiedene Gemeinden der trinationalen Agglomeration Basel	474	Keine Haftung	Franz Vogt
Gemeindepolizei Binningen	Vereinbarung	Zusammenarbeit im Bereich Ruhe und Ordnung	Allschwil Binningen	keine Zahlungen, Arbeitseinsatz Verwaltungsmitarbeiter	Keine Haftung	Philippe Hofmann
metrobasel	Verein	Förderung Metropolitanregion Basel	Diverse Gemeinden und Unternehmen	5'000	Keine Haftung	Franz Vogt
Schutzverband der Bevölkerung um den Flughafen Basel-Mülhausen	Verband	Schutz der Bevölkerung vor Flugemissionen	7 verschiedene Gemeinden	4'000	Keine Haftung	Biljana Grasarevic
IG Umfahrungsstrasse Allschwil	Verein	Förderung der Realisierung einer Umfahrungsstrasse in Allschwil	Diverse Vertreter Gmd Allschwil und Schönenbuch	-	Keine Haftung	Andreas Bammatter

21. Auflistung der interkommunalen Zusammenarbeit

Einwohnergemeinde Allschwil						
AUFLISTUNG DER INTERKOMMUNALEN ZUSAMMENARBEIT						
Name	Rechtsform	Zweck/Tätigkeit	Mitwirkende Gemeinden	Zahlungen im Jahr 2025	Haftungsumfang	Verteter der Gemeinde
Konsultativkommission "Aufgabenteilung und Finanzausgleich" (KKAF)	Kommission	Gibt Empfehlungen zu Fragen des Finanzausgleichs sowie zur Aufgabenteilung zwischen Kanton und Gemeinden ab	VBLG und diverse Gemeinden	keine Zahlungen, Arbeitseinsatz Verwaltungsmitarbeiter	Keine Haftung	Franz Vogt
Fluglärmkommission beider Basel	Kommission	Anliegen bezüglich Fluglärm	Regierung BS und BL	keine Zahlungen, Arbeitseinsatz Verwaltungsmitarbeiter	Keine Haftung	Biljana Grasarevic
Forum Flughafen - nur mit der Region	Verein	Schutz vor schädlichen Auswirkungen des Flugverkehrs	Schönenbuch	-	Keine Haftung	Biljana Grasarevic
Gemeindefachverband BL (GFVBL)	Zweckverband	Berufsvereinigung Vertritt Interesse der Stadt- und Gemeindeverwaltungen des Kanton BL	Gemeinden des Kanton BL	-	Keine Haftung	Div. Mitarbeitende der Verwaltung
Versorgungsregion ABS	Vertrag	Bildung einer Versorgungsregion gemäss § 4 APG	Binningen, Schönenbuch, Allschwil	337'957	Keine Haftung	Philippe Hofmann Silvia Stucki

22. Erläuterungen des Gemeinderates

A. Erfolgsrechnung

Budgetabweichungen von 10 % und mindestens CHF 60'000 werden in der Regel begründet.

Generelle Bemerkungen

Aufgrund der nachfolgenden generellen Bemerkungen wird bei den jeweiligen Sachkonten auf eine sich wiederholende Abweichungsbegründung verzichtet. Ausgenommen davon werden einzelne Positionen erläutert, die für das bessere Verständnis notwendig sind.

Abschreibungen

Die ordentlichen Abschreibungen erfolgen nach den Vorgaben von HRM2 und sind in der Anlagebuchhaltung detailliert ausgewiesen. Die Abschreibungen werden basierend auf den erwarteten Investitionsvorhaben des laufenden Jahres für das Folgejahr berechnet. Abweichungen zwischen der effektiven Investitionstätigkeit und der erwarteten Investitionstätigkeit zum Zeitpunkt der Budgetierung führen entsprechend zu Abweichungen bei den Abschreibungen. Gesamthaft liegen die Abschreibungen 1,0 % über den Erwartungen. Auf eine Kommentierung der einzelnen Abweichungen wird verzichtet.

Lohnaufwand

Im Rahmen der Budgeterstellung für das Jahr 2025 wurde basierend auf den damaligen Annahmen ein Teuerungsausgleich von 1,5 % im Budget berücksichtigt. Nach Abschluss der Budgetphase wurde entschieden, dass kein Teuerungsausgleich gewährt wird. Dies führt dazu, dass der effektiv angefallene Lohnaufwand gegenüber dem budgetierten Wert tiefer ausgefallen ist. Ohne den Teuerungseffekt liegt der Lohnaufwand im Rahmen der budgetierten Werte.

0 Allgemeine Verwaltung

0220 Allgemeine Dienste

0220.3118 Immaterielle Anlagen

Die Gemeinde musste für die Sicherstellung des Steuerbezugs eine neue Software beschaffen. Durch einen Anbieterwechsel verzögerte sich die im Jahr 2024 geplante Anschaffung und Implementation wodurch die einmaligen Beschaffungskosten im Jahr 2025 anfielen. Dies führt im Berichtsjahr 2025 zu einer einmaligen Budgetüberschreitung. Die einmaligen Kosten wurden grösstenteils im Budget 2024 berücksichtigt. Da im Jahr 2024 keine Kosten im Zusammenhang mit dieser Softwarelösung angefallen sind, werden die Mehrkosten im Berichtsjahr 2025 durch die geringeren Kosten im Vorjahr kompensiert

0220.3158 Unterhalt immaterielle Anlagen

Im Berichtsjahr 2025 waren weniger Applikationsanpassungen und Support sowie weniger Wartung und Support der Netzwerke und der Telefonesysteme als erwartet notwendig. Zudem sind die Wartungskosten von Microsoft tiefer ausgefallen und die Softwarekosten für die damals geplante Steuersoftware von Abraxas sind nicht angefallen. Dies führte hauptsächlich zu den geringeren Kosten gegenüber Budget.

1 Öffentliche Ordnung und Sicherheit

1110 Polizei

1110.4240 Benützungsgebühren und Dienstleistungen

Für die Budgetierung wurden die Erfahrungswerte aus den Jahren 2023 und 2024 herangezogen. Im Jahr 2025 wurden rund 90 Anwohnerparkkarten mehr verkauft als im Vorjahr. Zudem zeigte sich eine Zunahme bei den verkauften Tages- und Halbtageskarten. Der grösste Anteil der Ertragssteigerung ist jedoch auf die Vermietung der Geschwindigkeitsmesspistole sowie auf die Entschädigungen aus der Bussenadministration für die Gemeinden Füllinsdorf, Frenkendorf und Gelterkinden zurückzuführen. Alle drei Gemeinden haben im Jahr 2025 deutlich mehr Bussen generiert als in anderen Jahren, was sich entsprechend positiv auf den Anteil der Gemeinde Allschwil ausgewirkt hat.

1401 Kindes- und Erwachsenenschutz

1401.3130 Dienstleistungen Dritter

Im Berichtsjahr gab es ausserordentlich viele Abklärungsfälle, die von der KESB an die Gemeinde in Auftrag gegeben wurden. Aufgrund dieses Anstiegs mussten viele Abklärungen extern vergeben werden, was gegenüber Budget zu höheren Kosten geführt hat.

1401.3612 Entschädigungen an Gemeinden und Zweckverbände

Der Betrag Massnahmenkosten inklusive Dolmetscher hat sich stark reduziert, da der Kanton seit 2022 einen grossen Teil der Massnahmen mitfinanziert. Es gibt vermehrt ambulante Massnahmen, weshalb auch die Beteiligungen des Kantons höher ausfallen.

2 Bildung

2120 Primarschule

2120.4260 Rückerstattungen und Kostenbeteiligungen Dritter

Hierbei handelt es sich um Rückerstattungen von Sozialversicherungen aufgrund von Abwesenheiten. Diese sind im Berichtsjahr deutlich höher als erwartet ausgefallen und lassen sich nur bedingt aufgrund von Erfahrungswerten budgetieren. Krankheitsbedingte Langzeitabsenzen von Lehrpersonen haben zu diesen höheren Rückerstattungen geführt.

2141 Kreisschule Musikschule (Kopfgemeinde)

2141.4612 Entschädigungen von Gemeinden und Zweckverbänden

Die Anmeldezahlen der Schülerinnen und Schüler können generell nicht exakt vorausgesagt werden. Die Rückerstattungszahlung der Gemeinde Schönenbuch wird basierend auf den von Schülerinnen und Schülern aus Schönenbuch belegten Lektionen berechnet. Im Jahr 2025 gab es erneut mehr Schülerinnen und Schüler aus Schönenbuch als im Vorjahr.

2170 Schulliegenschaften

2170.3010 Löhne des Verwaltungs- und Betriebspersonals

Gegenüber den Erwartungen im Budget fielen im Berichtsjahr aufgrund von Absenzen Mehrkosten im Bereich der Reinigungskräfte an. Zudem kam es infolge organisatorischer Anpassungen zu einer Kostenstellenverschiebung im Lohnaufwand von der Funktion 3414 Leichtathletik- und Fussballanlagen zu Lasten der Funktion 2170 Schulliegenschaften.

2170.3130 Dienstleistungen Dritter

Mit Beschluss des Gemeinderates wurden Mehrkosten für zusätzliche Securitas-Dienstleistungen bei den Schulhäusern bewilligt. Grund dafür waren vermehrte Aktivitäten sowie Ruhestörungen durch Personen auf den Schularealen. Zudem bewilligte der Gemeinderat eine Budgetüberschreitung in der Höhe von CHF 72'000 für den Bodenersatz beim Taki Spitzwald aufgrund erhöhter PFAS-Werte. Nach Vorliegen der Messresultate im Juni 2025 wurden die Arbeiten kurzfristig organisiert und während der Sommerferien 2025 ausgeführt. Das Projekt konnte dank eines günstigen Vergabeergebnisses unter dem budgetierten Betrag abgeschlossen werden.

2181 Tageskindergarten

2181.3010 Löhne des Verwaltungs- und Betriebspersonals

Im Bereich der Tageskindergärten fiel die Belegung tiefer als erwartet aus. Da der Lohnaufwand im direkten Zusammenhang mit der Belegung steht (Personalschlüssel), fielen im Berichtsjahr tiefere Aufwendungen an.

2181.4637 Beiträge von privaten Haushalten

Die Elternbeiträge fielen aufgrund der Tarifierhöhung der Tagesstrukturen höher aus als zum Zeitpunkt der Budgetierung angenommen.

3 Kultur, Sport, Freizeit, Kirche

3110 Museen und Kulturförderungen

3110.3144 Unterhalt Hochbauten

Im Rahmen der Vorbereitung der provisorischen Wiedereröffnung des Museums Allschwil sowie der Planung der Sanierungs- und Umbaumaassnahmen wurde für die 1. Etappe eine Grobkostenschätzung erstellt. Diese zeigte, dass der im

Budget 2025 eingestellte Betrag für die vorgesehenen baulichen Massnahmen nicht ausreicht. Die 1. Etappe umfasst notwendige Vorbereitungsarbeiten wie Schadstoffanalysen, Sondierungen, Demontagen sowie erste bauliche Anpassungen im Gebäudeinneren. Diese Massnahmen waren erforderlich, um den baulichen Zustand, insbesondere Tragwerk und Gebäudesubstanz, verlässlich beurteilen zu können und die Planung der weiteren Projektphasen zu präzisieren. Der Gemeinderat genehmigte daher die damit verbundenen Mehrkosten.

3112 Kulturförderung kulturelle Organisationen Allschwil

3112.3636 Beiträge an private Organisationen ohne Erwerbszweck

Die Projektbeiträge an kulturelle Organisationen können von Jahr zu Jahr variieren, abhängig von der Grösse und Anzahl der Projekteingaben. Um dem steten Anstieg der Projekteingaben gerecht zu werden, wurde das Projektbudget 2025 im Vergleich zum Vorjahr erhöht. 2025 ist die Gesamtzahl der Gesuche zwar weiter angestiegen, es wurden jedoch weniger Grossprojekte durchgeführt als im Jahr 2024. Solche Verschiebungen sind zum Zeitpunkt des Budgetprozesses häufig noch nicht bekannt.

3414 Leichtathletik- und Fussballanlagen

3414.3010 Löhne des Verwaltungs- und Betriebspersonals

siehe Kommentar 2170.3010

3422 Freizeithaus

3422.3144 Unterhalt Hochbauten

Das Projekt Boulderwand konnte im Jahr 2025 nicht wie geplant realisiert werden, sondern musste mangels Kapazitäten terminlich nach hinten verschoben werden.

3422.4511 Entnahmen aus Fonds des Eigenkapitals

Da geplant war, das Projekt Boulderwand aus dem zweckgebundenen Betriebsvermögen des Freizeithauses (vgl. 3422.3144) zu finanzieren, fiel im Berichtsjahr die entsprechende Fondsentnahme nicht an.

4 Gesundheit

4331 Kinder- und Jugendzahnpflege

4331.3132 Honorare externe Berater, Gutachter, Fachexperten

Die Anmeldezahlen sind seit Jahren rückläufig. Bei einem Einkommen ab CHF 68'000 erhalten die Eltern keine Subventionen mehr (bei einem Kind). Viele Eltern dürften mehr verdienen und/oder haben Zahnversicherungen. Viele Zahnärztinnen und Zahnärzte rechnen Privatpersonen inzwischen zum gleichen Taxpunkt (CHF 1) ab wie die Kinder- und Jugendzahnpflege, sodass sich eine Anmeldung für besserverdienende Eltern nicht mehr lohnt.

4902 Verbund Versorgungsregion (Kopfgemeinde)

4902.4612 Entschädigungen von Gemeinden und Zweckverbänden

Im Rahmen der Budgeterstellung wurde davon ausgegangen, dass die Gründung der Versorgungsregion ABS als Zweckverband bereits ab Beginn des Berichtsjahres aktiv ist und somit sämtliche Aufwendungen und Erträge ausserhalb der Gemeinderechnung geführt werden. Da sich die Gründung verzögerte, musste das erste Quartal 2025 weiterhin in der Rechnung der

Gemeinde Allschwil geführt werden. Die Funktion 4902 wird ergebnisneutral geführt. Der Anteil der Gemeinde Allschwil an den Betriebskosten der Versorgungsregion wird auf dem Konto 4901.3612 ausgewiesen.

5 Soziale Sicherheit

5350 Leistungen an das Alter

5350.4260 Rückerstattungen und Kostenbeteiligungen Dritter

Die Budgetierung der Rückerstattungen von Zusatzbeiträgen an die EL-Obergrenze ist schwierig, da die Rückforderungen (gemäss Reglement) nur nach Versterben der begünstigten Person und nach Erhalt des Ebschaftsinventars (abzüglich Freibetrag) gemacht werden. Trotzdem sollte ein Betrag budgetiert werden. Dies wurde fälschlicherweise nicht gemacht.

5452 Private Tagesheime

5452.3636 Beiträge an private Unternehmungen

Die Anzahl subventionierter Kinder ist im Vergleich zum Vorjahr gesunken. Die Beiträge unterliegen verschiedenen Schwankungsfaktoren: 1. Individuelle Belegungen: Reduzieren Eltern den Betreuungsumfang, sinken die Subventionen; 2. Die Beiträge werden jährlich auf Basis des massgeblichen Einkommens neu berechnet. Ein höherer Verdienst führt zu einer Senkung der Subventionsbeiträge. Das Zusammenspiel dieser Faktoren wirkt sich auf die Gesamthöhe der Subventionen aus. Im Rahmen des Budgetprozesses ist eine Prognose jeweils schwierig.

5452.3637 Beiträge an private Haushalte

siehe dazu Kommentar 5452.3636

5453 Tagesfamilien

5453.3637 Beiträge an privaten Haushalten
siehe dazu Kommentar 5452.3636

5601 Mietzinsbeiträge

5601.3637 Beiträge an private Haushalte
Es konnten einige Klienten aus der Sozialhilfe in die Mietzinsbeiträge überführt werden. Die Fallzahlen sind im Jahr 2025 im Vergleich zu 2024 um 31 % gestiegen. Dies führte gegenüber dem budgetierten Wert zu höheren Ausgaben im Bereich der Mietzinsbeiträge.

5601.4611 Entschädigungen vom Kanton
Die kantonale Entschädigung ist abhängig von der Anzahl der Beiträge im ganzen Kanton. Es liegt nach Prüfung der Kennzahlen im Ermessen des Kantons, wie die Beiträge verteilt werden. Der Gesamtbetrag, den der Kanton an die Gemeinden ausschüttet, beträgt 3,5 Mio. CHF. Für die Gemeinde Allschwil wurde damit ein wesentlich höherer Betrag als in der Budgetphase erwartet, realisiert.

5720 Sozialhilfe

5720.3637 Beiträge an private Haushalte
Die Budgetierung wurde aufgrund der Hochrechnung 2025 und der tiefen Fallzahlen vorgenommen. Die Fallzahlen blieben weiterhin tief, jedoch fielen pro Dossier mehr Ausgaben an, insbesondere bei den Krankheitskosten und bei den Massnahmen «betreutes Wohnen».

5720.4260 Rückerstattungen und Kostenbeteiligungen Dritter
Im Jahr 2025 wurden mehrere IV- und EL-Renten zugesprochen. Daher gab es hohe Rückzahlungen an die Sozialhilfe durch die IV- und EL-Renten. Der Bezug von Prämienverbilligung ist zudem um CHF 100'000 höher als im Vorjahr. Beides kann im Voraus nur grob geschätzt werden.

5720.4611 Entschädigungen vom Kanton
Durch Statusänderungen (Ausweis) gab es weniger flüchtende Personen mit B-Ausweis, die über die Globalpauschale abgerechnet werden. Die Pro-Kopf-Berechnung mit der Globalpauschale kann tiefer ausfallen als bei den zuvor 1:1 abgerechneten Kosten. Die Budgetierung ist nur auf Basis einer Schätzung möglich.

5722 Sozialhilfe Asylbereich

5722.3637 Beiträge an private Haushalte
Die tieferen Kosten gegenüber Budget hängen mit dem Ausweisstatus zusammen. Bereits 5 bis 6 Klienten, die einen neuen Status erhalten und nicht mehr dem Asyl-/Flüchtlingbereich zugeordnet sind, sondern von der Sozialhilfe unterstützt werden, können eine Abweichung in diesem Rahmen zur Folge haben. Wie viele Statuswechsel im Jahr erfolgen, kann nur schwer budgetiert werden.

5722.4611 Entschädigungen vom Kanton
Auch diese Mehrerträge sind vom Ausweisstatus abhängig. 2025 war ein sehr aktives Jahr in Bezug auf Prüfungen der aktuellen Ausweise und daher gab es grosse Schwankungen und Abweichungen der Kosten auf den budgetierten Konten.

5730 Asylwesen

5730.3637 Beiträge an private Haushalte

Im Asylbereich erhielt Allschwil mehr Zuweisungen und Wohnbewilligungen vom Kanton. Viele der Zugewiesenen werden von der Sozialhilfe unterstützt (via Firma ORS). Im Allgemeinen ist zu beobachten, dass im Flüchtlings- und Asylbereich höher budgetiert werden muss.

5730.4611 Entschädigungen vom Kanton

Die Ausgaben waren höher (siehe 5730.3637), weshalb auch mehr Rückerstattungen eingegangen sind.

5790 Übriges Sozialwesen

5790.4260 Rückerstattungen und Kostenbeteiligungen Dritter

Hierbei handelt es sich um Rückerstattungen von Sozialversicherungen infolge Abwesenheiten. Diese werden basierend auf Erfahrungswerten budgetiert und können nur schwer vorhergesagt werden.

6 Verkehr

6150 Gemeindestrassen/Werkhof

6150.3141 Unterhalt Strassen/Verkehrswege

Die Minderausgaben resultieren daraus, dass ein Teil der Arbeiten durch die Regiebetriebe intern ausgeführt werden konnte. Zudem konnten einzelne Unterhaltsarbeiten aufgrund externer Abhängigkeiten, insbesondere ungeplanter Werkleitungsprojekte anderer Werkleitungseigentümer, nicht umgesetzt werden, wodurch weniger externe Beauftragungen angefallen sind.

6150.3151 Unterhalt Apparate, Maschinen, Geräte, Werk- und Fahrzeuge

Die Budgetüberschreitung ist auf die direkten Kosten zweier nicht budgetierter Reparaturen zurückzuführen. Diese mussten bei zwei Fahrzeugen zwingend durchgeführt werden.

7 Umweltschutz und Raumordnung

7101 Wasserversorgung (Spezialfinanzierung)

7101.3143 Unterhalt übrige Tiefbauten

Die Budgetüberschreitung im Jahr 2025 ist auf unerwartet hohe Reparaturkosten bei Wasserleitungsbrüchen zurückzuführen, wobei ein Schaden in der Lilienstrasse die Kosten massiv in die Höhe trieb.

7101.3510 Einlagen in Spezialfinanzierungen

siehe dazu Bericht des Gemeinderates auf Seite 13.

7101.3612 Entschädigungen an Gemeinden und Zweckverbände

Der Wasserpreis der Hardwasser AG wurde im Jahr 2025 von 37,5 Rp./m³ auf 30 Rp./m³ reduziert, was zu einer Einsparung von rund 20 % beim Mengenpreis führte. Zusätzlich lag der Wasserbezug rund 10 % unter dem langjährigen Durchschnitt.

7201 Abwasserbeseitigung (Spezialfinanzierung)

7201.3611 Entschädigungen an Kanton

Die Budgetüberschreitung ist auf eine Erhöhung der Kostenansätze für die Abwasserbehandlung durch den Kanton Basel-Landschaft zurückzuführen. Die Tarife für Schmutzwasser und Regenwasser wurden gegenüber dem Vorjahr erhöht. Da diese Anpassung zum Zeitpunkt der Budgetierung noch nicht bekannt war, konnte sie im Budget 2025 nicht berücksichtigt werden. Entsprechend resultieren höhere Kosten für die Abwasserreinigung.

7201.4510 Entnahmen aus Spezialfinanzierungen
siehe dazu Bericht des Gemeinderates auf Seite 13

7690 Übriger Umweltschutz

7690.3132 Honorare externe Berater, Gutachter, Fachexperten
Die Vorbereitungsarbeiten zur Umsetzung der Gastransformation sind im Jahr 2025 rasch vorangekommen. Im Hinblick auf die für das Jahr 2026 geplante Information der Bevölkerung ist für den Gemeinderat eine gute, umfassende Kommunikation und Beratung zentral. Deshalb wurde entschieden, für die Webseite der Gemeinde ein Energieportal als zentrales Kommunikationsinstrument zu entwickeln, in dem alle zur Verfügung stehenden relevanten Informationen zu den wichtigen Themen Energieplanung, erneuerbare Energien, Fernwärme und Gasttransformation gebündelt vermittelt werden können. Damit das Portal rechtzeitig zur Verfügung steht, musste der Auftrag vorzeitig im Jahr 2025 ausgelöst werden.

7900 Raumplanung

7900.3511 Einlage in Fonds des Eigenkapitals
Hierbei handelt es sich um die Einlage für Infrastrukturbeiträge aus Quartierplänen in den zweckgebundenen Fonds (siehe Kommentar 7900.4390).

7900.4390 Übriger Ertrag
Die erwarteten Infrastrukturbeiträge sind im Berichtsjahr nicht angefallen, da sich mehrere Quartierplanverfahren verzögert haben. Gründe dafür sind insbesondere längere Vorprüfungsverfahren beim Kanton Basel-Landschaft, Mitwirkungsverfahren, Projektüberarbeitungen sowie politische Entscheidungsprozesse. Die entsprechenden Infrastrukturbeiträge werden voraussichtlich in den Folgejahren fällig.

8 Volkswirtschaft

8710 Elektrizität

8710.4120 Konzessionen
Die höheren Einnahmen aus der Konzessionsabgabe der Primeo Energie AG sind auf einen gestiegenen Ertrag aus der Netznutzung zurückzuführen. Gemäss Konzessionsvertrag (1993 mit Nachtrag 2007) wird die Konzessionsabgabe auf Basis dieses Netznutzungsvertrags berechnet und anschliessend nach Einwohnerzahl auf die Gemeinden verteilt. Der Mehrertrag seitens Primeo Energie sowie das nur geringe Bevölkerungswachstum in der Gemeinde Allschwil führten im Berichtsjahr zu höheren Einnahmen als budgetiert.

9 Finanzen und Steuern

9100 Steuern aktuelles Jahr

9100.3182 Wertberichtigung Steuerguthaben natürliche Personen
Steuerguthaben müssen jährlich bewertet und gegebenenfalls wertberichtigt werden. Für grössere Forderungen und bekannte Risiken sind Einzelwertberichtigungen im Rahmen des erwarteten Forderungsausfalls vorzunehmen. Die Budgetierung erfolgt basierend auf Erfahrungswerten und kann jährlich starken Schwankungen unterliegen.

9100.3184 Wertberichtigung Steuerguthaben juristische Personen
siehe Kommentar 9100.3182

9100.4002 Quellensteuern natürliche Personen

Die Erträge aus der Quellensteuer werden quartalsweise von der kantonalen Steuerverwaltung gutgeschrieben und stehen in Abhängigkeit vom kantonalen Veranlagungsstand. Zudem fallen regelmässig jahresübergreifende Nachbesteuerungen bzw. Korrekturen an. Für die Gemeinde lassen sich diese Erträge nur schwer vorhersagen.

9100.4010 Ertragsteuern juristische Personen

siehe Bericht des Gemeinderates auf Seite 9

9100.4011 Kapitalsteuer juristische Personen

siehe Bericht des Gemeinderates auf Seite 9

9101 Steuern Vorjahre

9101.3183 Tatsächlicher Forderungsverlust Steuerguthaben natürliche Personen

Hierbei handelt es sich um tatsächliche Forderungsverluste aus Steuerguthaben. Da gemäss HRM2 Vorjahressteuereffekte nicht budgetiert werden dürfen, wurde dieser Betrag im Budget 2025 nicht berücksichtigt.

9101.40 Steuererträge natürliche und juristische Personen Vorjahre

siehe Bericht des Gemeinderates auf Seite 10

9102 Zinsendienst Steuern

9102.4403 Verzugszinsen Steuern

Die Vergütungs- und Verzugszinsen auf Steuerforderungen werden jährlich im Dezember nach Abschluss der Budgetphase durch den Gemeinderat festgelegt. Für das Jahr 2025 wurden die Verzugszinsen unverändert bei 4,75 % belassen. Die tieferen Einnahmen sind somit eine Folge der besseren Zahlungsmoral.

9300 Finanz- und Lastenausgleich

9300.3622 Ressourcenausgleich

Der Ressourcenausgleich berechnet sich auf Basis der Fiskalerträge aus dem Vorjahr. Da die Gemeinde im Jahr 2024 ein ausserordentlich gutes Steuerergebnis erzielen konnte, musste ein entsprechend hoher Ressourcenausgleich hingenommen werden. Budgetiert wird der Ressourcenausgleich jeweils auf den budgetierten Fiskalerträgen.

9610 Zinsen

9610.3401 Verzinsung Finanzverbindlichkeiten

Im Zuge der Anpassung der Kontierungsanleitungen im Finanzhandbuch für die Baselbieter Einwohnergemeinden wird neu nicht mehr zwischen kurzfristigem und langfristigem Zinsaufwand auf Finanzverbindlichkeiten unterschieden. Entsprechend werden sämtliche Zinsaufwendungen auf dem Sachkonto 3401 verbucht. Im Budget wurde noch zwischen den beiden Fälligkeiten unterschieden. Gesamthaft mussten durch die gute Liquiditätslage und die tiefe Investitionstätigkeit weniger Fremdkapital als erwartet aufgenommen und damit verzinst werden.

9610.3406 Verzinsung langfristige Finanzverbindlichkeiten

siehe Kommentar 9610.3401

9900 Finanzpolitische Reserve

9900.3894 Einlage in finanzpolitische Reserve

siehe Bericht des Gemeinderates auf Seite 3

9950 Neutrale Aufwendungen und Erträge

9950.3010 Löhne des Verwaltungs- und Betriebspersonals

Hierbei handelt es sich um den Aufwand aus der Anpassung der Rückstellung für Mehrleistungen des Personals. Diese musste im Berichtsjahr leicht auf einen Bestand von CHF 841'200 erhöht werden. Dies entspricht einem durchschnittlichen Bestand per Jahresende von ca. je vier Arbeitstagen (Ferien und Gleitzeit) pro Mitarbeitenden.

9950.3180 Wertberichtigungen auf Forderungen

Hierbei handelt es sich um den Aufwand aus der Wertberichtigung (erwartete Forderungsverluste) auf übrige Forderungen (ohne Steuerguthaben). Diese Wertberichtigung konnte im Berichtsjahr um CHF 90'000 auf CHF 140'000 reduziert werden und steht in Abhängigkeit zum Forderungsbestand und der Fälligkeit der Forderungen.

B. Investitionsrechnung

Budgetabweichungen von 10 % und mindestens CHF 60'000 werden in der Regel begründet. Zudem werden einzelne Positionen erläutert, die für das bessere Verständnis notwendig sind.

0 Allgemeine Verwaltung

0220 Allgemeine Dienste

5060.24 E-Pikettfahrzeug inklusive Ladestation

Die Abweichung ist darauf zurückzuführen, dass zwischen Budgetierung und Beschaffung eine Händleraktion des Lieferanten für Elektronutzfahrzeuge mit einem Preisnachlass von 35 % durchgeführt wurde, von der kurzfristig profitiert werden konnte.

5200.09 ICT-Investitionen, eGov

Die Ausgaben liegen im Jahr 2025 deutlich unter Budget. Dies, da mehrere Vorhaben im Berichtsjahr noch in der Evaluations-, Vorprojekt- oder Konzeptphase waren. Dadurch wurden die grösseren Umsetzungsschritte (Beschaffung/Implementierung/Rollout) im Jahr 2025 noch nicht oder nur teilweise ausgelöst bzw. umgesetzt. Mehrere Vorhaben starteten später bzw. wurden wegen Abhängigkeiten, mangelnder Projektressourcen und ausstehender Entscheide ins Folgejahr verschoben. Der Hauptteil der Investitionen wird daher im Jahr 2026 erwartet.

0290 Verwaltungsliegenschaften

5040.10 Umrüstung LED-Leuchten Verwaltungsliegenschaften
Die nicht erfolgte Investition ist auf eine verlängerte Test- sowie Umsetzungs- und Variantenplanungsphase zurückzuführen. Im Rahmen dieser Abklärungen zeigte sich, dass bei einer Umrüstung auf LED-Technologie die bestehenden Leuchten nur teilweise ersetzt werden müssen und ein Teil der Anlagen umgebaut werden kann. Dadurch ergibt sich eine erhebliche Kostenoptimierung. Die weitere Umsetzung ist für die Jahre 2026 und 2027 vorgesehen.

1 Öffentliche Ordnung und Sicherheit

1611 Schiesswesen

5040.04 Schützenhaus 300-m-Anlage Dachsanierung inkl. PV-Anlage
Da die geplante Photovoltaikanlage mehr Strom produzieren würde, als vor Ort genutzt werden kann, ist vorgängig gemeinsam mit dem Netzbetreiber eine Strategie zur Stromnutzung (z.B. ZEV/LEG) zu evaluieren und festzulegen. Die Umsetzungsplanung ist für das Jahr 2026 vorgesehen.

1620 Zivilschutz

5040.01 Ersatz Notstromgenerator
Insgesamt wurden CHF 33'785 für die Planung und diverse Elektroarbeiten ausgegeben. Die Kreditabrechnung erfolgte am 4. Februar 2026, nachdem das BABS die Genehmigung nicht erteilt hat und das Vorhaben nicht weiter verfolgt wird.

2 Bildung

2170 Schulliegenschaften

5040.67 SH Schönenbuchstrasse 12 und 14 – Ersatz Schiessanlage
Die Schiessanlage wurde im Jahr 2024 innerhalb des vorgesehenen Kostenrahmens umgesetzt. In einer zweiten Phase wurden zusätzliche Nachbesserungen sowie Anpassungsarbeiten vorgenommen, die im Budget 2025 nicht vorgesehen waren. Der Kredit konnte innerhalb des bewilligten Kostenrahmens abgeschlossen werden.

5040.77 SH Gartenhof – Sanierung Lüftung und Kühlung Saal
Im Jahr 2025 wurde gemeinsam mit einem externen Ingenieurplaner sowie dem zuständigen ressortverantwortlichen Gemeinderat eine vertiefte Machbarkeitsstudie durchgeführt. Die Umsetzung erfolgt in zwei Teilschritten:
1. Optimierung des Kühlkompressors inklusive Steuerung sowie Auswertung der gewonnenen Erfahrungswerte bis Ende April 2026.
2. Erarbeitung der erweiterten Massnahmenplanung und anschliessende Umsetzung während der Sommerferien 2026.

5040.80 Aussenspielgeräte, Spielplatz KG und PS - Teil 2
Das Gesamtbudget dieses Investitionskontos wurde bereits im ersten Jahr vollständig beansprucht. Grund dafür war der dringende Ersatz des Fallschutzes bei den Schulanlagen Gartenhof und Neuallschwil, wodurch die geplanten Ausgaben zeitlich vorgezogen werden mussten.

- 5040.82 SH Schönenbuchstrasse, Glasfassade inkl. Schiebetüre
Aufgrund der Postulatsbeantwortung zum Vorgehenskonzept Schulhaus Schönenbuchstrasse wurde die Umsetzungsplanung im Jahr 2025 noch nicht begonnen. Die Umsetzung ist für das Jahr 2026 vorgesehen.
- 5040.83 SZ Neuallschwil, Sanierung Dusche und Garderobe
Aufgrund von Verzögerungen bei der Vorbereitung der Investition für die Warmwasseraufbereitung bzw. der Boileranlage (inkl. Legionellenspülung) konnte mit der Umsetzung im Jahr 2025 noch nicht begonnen werden. Die Umsetzungsplanung wurde Ende 2025 gestartet; die Realisierung ist für das Jahr 2026 vorgesehen.
- 5040.84 SZ Neuallschwil Fenstersanierung Turnhalle
Aufgrund der noch nicht abgeschlossenen Schulraumplanung, des Einwohnerratsbeschlusses vom 19. März 2025, des Strategieentscheids des Gemeinderates im Herbst 2025 sowie der noch erforderlichen Detailabklärungen und der Baueingabe konnte mit der vertieften Umsetzungsplanung noch nicht begonnen werden.
- 5040.85 SZ Neuallschwil, Dachsanierung Turnhalle
Aufgrund der noch nicht abgeschlossenen Schulraumplanung, des Einwohnerratsbeschlusses vom 19. März 2025, des Strategieentscheids des Gemeinderates im Herbst 2025 sowie der noch erforderlichen Detailabklärungen und der Baueingabe konnte mit der vertieften Umsetzungsplanung noch nicht begonnen werden. Zudem besteht eine Abhängigkeit zur geplanten Fenstersanierung. Die Sanierung der undichten Oblichter ist in der Ausführungsplanung für das Jahr 2026 vorgesehen.
- 5040.88 TG Baslerstrasse, Lüftungsanlage
Die Umbauplanung konnte aufgrund von Kapazitätsengpässen beim beauftragten Planer im Jahr 2025 noch nicht umgesetzt werden. Die Realisierung ist für das Jahr 2026 vorgesehen.
- 5040.89 Umrüstung LED-Leuchten Schulliegenschaften
Der Kredit kann aus ausgabenrechtlichen Gründen derzeit noch nicht beansprucht werden. Die geplanten LED-Umrüstungen erfordern eine Sondervorlage an den Einwohnerrat zur Kreditfreigabe.
- 5060.02 Erneuerung/Erweiterung WLAN/LAN SZ Neuallschwil und SH Schönenbuchstrasse
Budgetofferten für Netzwerk-Hardware und -Software werden in der Budgetphase (viele Monate vor Projektbeginn) eingeholt, müssen durch mögliche Währungsschwankungen, und noch nicht klar gewährte Rabatte zum Zeitpunkt der Budgetphase, Reserven enthalten. Reserven sind auch für Elektro- und Netzwerkinstallationen notwendig. Es können immer zusätzliche Komplikationen mit damit verbundenen Mehrkosten entstehen. Diese beiden Reserven mussten in diesem Projekt nicht angefasst werden.
- 5290.04 KG Metzgersmatten, Ersatzneubau Wettbewerb und Vorprojekt
Der Investitionskredit wurde im Jahr 2025 nur gering beansprucht, da das Projekt nach einer Sistierung erst im dritten Quartal 2025 wieder aufgenommen wurde und zuvor bis zum Start der übergeordneten Schulraumplanung zurückgestellt war. Die Grundlagenermittlung sowie die Vorbereitung der Beschaffung wurden bis Ende 2025 weitgehend intern erbracht. Die externe Unterstützung für das Verfahren wurde im Februar 2026 vergeben. Die wesentlichen Kosten entstehen ab 2026 für den Gesamtleistungswettbewerb sowie das anschliessende Vorprojekt.

5290.05 Schulraumplanung, Phase 1, Vorbereitung Planung
Die Grundlagenermittlung konnte im Jahr 2025 verwaltungsin-
tern durchgeführt werden, weshalb keine Ausgaben für externe
Dienstleistungen erforderlich waren. Die bisherigen Ausgaben
betreffen die Ausleihe und Digitalisierung von Bestandsunterla-
gen.

3 Kultur, Sport, Freizeit, Kirche

3110 Museen und Kulturförderung

5290.01 Vorprojekt Museum Allschwil neu
Im Rahmen der Planungsphase entstanden zusätzliche Auf-
wendungen, die ausgewiesen wurden. Die erforderliche
Budgetüberschreitung wurde dem zuständigen Organ vorgelegt
und genehmigt. Das Vorprojekt ist abgeschlossen; der Kredit
wird abgerechnet.

3414 Leichtathletik- und Fussballanlagen

5030.06 Sportanlage im Brüel, Sanierung Feld 3
Die Sanierung konnte bereits im Jahr 2024 innerhalb des Kre-
ditrahmens abgeschlossen werden. Insgesamt fielen durch den
erfolgreichen Vergabeentscheid zugunsten eines Jungunter-
nehmens sowie dem zugesprochenen Beitrag aus dem Swiss-
los-Sportfonds in Höhe von CHF 290'000 geringere Kosten an.

3420 Freizeit

5030.16 Lindenplatz – Ausführung
Bei der Volksabstimmung betreffend Weiterplanung und Aus-
führung des Projekts «Neugestaltung Lindenplatz» und dem da-
mit verbundenen Investitionskredit von 2,8 Mio. CHF inkl.
8,1 % MwSt. votierte eine Mehrheit der abstimmenden Allschwil-
er Bevölkerung gegen die Vorlage. Somit fehlt die ausgaben-
rechtliche Grundlage für den Investitionskredit.

5030.17 Grünraum Binningerstrasse
Die weiteren Arbeiten stehen in Abhängigkeit zum kantonalen
Projekt der Tramverlängerung. Eine Fortsetzung der Arbeiten
ist erst möglich, wenn das generelle Projekt durch den durch
den Baselbieter Landrat bewilligt wird.

5030.18 Ergänzende Gestaltung Parkanlagen
Die Investitionen wurden zeitlich vorgezogen, da sich durch die
Ausführung mit einem Lieferanten organisatorische und wirt-
schaftliche Vorteile ergaben.

5060.02 Wegmattenpark – Geräte
Sämtliche Geräte für den Unterhalt des stark genutzten Weg-
mattenparks konnten beschafft werden. Die Minderausgaben
sind auf erfolgreiche Vergabeentscheide zurückzuführen.

6310.01 Lindenplatz – Beiträge Kanton
Da das Projekt Lindenplatz aufgrund noch ausstehender politi-
scher Entscheide bislang nicht umgesetzt werden konnte,
wurde der vom Kanton Basel-Landschaft bereits an die Ge-
meinde Allschwil überwiesene Beitrag noch nicht beansprucht.

3422 Freizeithaus

- 5040.06 FZH: Ersatz Holzpavillon Ausführung (neu)
Im Jahr 2025 sind mehr Rechnungen aus dem Vorjahr eingegangen als ursprünglich angenommen, insbesondere für Zusatzleistungen im Bereich Umgebung. Die Gesamtabrechnung hält die Vorgaben des bewilligten Ausgabenkredits ein und wird dem Einwohnerrat voraussichtlich noch vor den Sommerferien 2026 vorgelegt.
- 5040.07 PV-Anlage, Freizeithaus
Die eingegangenen Angebote lagen unter den ursprünglich befürchteten Kostensteigerungen im Solarbereich, weshalb der Kredit nicht vollständig beansprucht werden musste. Auch der Projektteil «Jugend aufs Dach» konnte günstiger als erwartet umgesetzt werden. Die Gesamtabrechnung des Kredits erfolgt nach Verbuchung der Einmalvergütung durch den Bund.
- 5040.08 FZH – Ersatz Schliessanlage
Die Kosten resultieren aus Erweiterungen der Schlüssel- und Schliessanlage im gesamten Freizeithaus. Der genehmigte Kredit konnte deutlich unter dem bewilligten Kostenrahmen abgeschlossen werden.
- 5040.09 FZH HH 76 – Lüftung Saal Altbau
Aufgrund des nachträglich beantragten Gastrokonzepts und des daraus resultierenden Baubewilligungsverfahrens sowie der vom Bauinspektorat auferlegten Auflagen und Bedingungen musste die Lüftungsplanung vollständig überarbeitet werden. Die Umsetzung sowie die daraus resultierenden Mehrkosten befinden sich derzeit noch in der Planungs- und Bewilligungsphase.

4 Gesundheit

4210 Ambulante Krankenpflege

- 5460.01 Darlehen Spitex
Hierbei handelt es sich um die jährliche Rückzahlung des zinslosen Darlehens an die Spitex ABS für die Tagesstätte Langmatten II gemäss Einwohnerratsbeschluss vom 10. Februar 2015.

5 Soziale Sicherheit

5730 Asylwesen

- 5040.01 ATLAS – Erneuerung Fenster
Der Gemeinderat hat eine Absichtserklärung zur Erarbeitung einer Umsetzungs- und Vorgehensstrategie für den Neubau ATLAS bewilligt. Seitens BBL und SEM wird hierzu eine Machbarkeitsstudie durchgeführt. Aufgrund der noch nicht definierten zeitlichen Umsetzung des Neubauprojekts wird auf den vorgesehenen Fensterersatz vorerst verzichtet.

6 Verkehr

6150 Gemeindestrassen/Werkhof

- 5010.52 Schützenweg, Realisierung
Aufgrund einer verzögerten Bauabrechnung handelt es sich hier um eine Abgrenzungsdifferenz aus dem Vorjahr. Das Projekt wurde 2024 abgeschlossen.
- 5010.54 Strassensanierungen 2023/2024
Die Kosten für die Strassensanierungen 2025 wurden über das Investitionskonto 6150.5010.65 «Strassensanierungen 2025–2027» abgerechnet.

- 5010.58 Strassensanierung Poststrasse
Aufgrund von Abklärungen im Zusammenhang mit dem Land-erwerb sowie der Durchführung des Mitwirkungsverfahrens ver-schiebt sich die Projektierung ins Jahr 2026.
- 5010.59 Sanierung Brücken
Die für das Jahr 2025 geplanten und im Budget eingestellten Mehrkosten sind nicht angefallen. Die Erneuerung einer zweiten Brücke wurde von der kantonalen Verwaltung bislang nicht ge-nehmigt.
- 5010.60 Umsetzung Tempo 30
Die Umsetzungsarbeiten haben Anfang Januar 2026 begon-nen. Die bisher angelaufenen Kosten von CHF 2'761 sind Ho-norarkosten des Ingenieurbüros für die ersten Umsetzungs-schritte.
- 5010.61 Insel Fabrikstrasse – neu
Die Projektierung wurde abgeschlossen. Die Realisierung durch den Kanton ist für das Jahr 2026 vorgesehen.
- 5010.62 Rad- und Fussweg Wänglismatten
Aufgrund einer fehlenden Einigung mit den Grundeigentümern konnte die Projektierung noch nicht aufgenommen werden.
- 5010.63 Gruebewägli, Strassenbau
Die Realisierung erfolgt im Zusammenhang mit der Velovor-zugsroute (VVR) unter Federführung des Kantons Basel-Land-schaft und ist für das Jahr 2027 vorgesehen.
- 5010.64 Hagmatt- und Gewerbestrasse, Strassensanierung
Nach der Submission der Ingenieurdienstleistungen kann die Projektierung im Jahr 2026 mit Verzögerung aufgenommen werden. Die Realisierung ist ab dem Jahr 2027 vorgesehen.
- 5010.65 Strassensanierungen 2025 – 2027
Verschiedene für das Jahr 2026 vorgesehene Investitionen wur-den zeitlich vorgezogen und bereits im Jahr 2025 realisiert.
- 5010.66 Strassensanierung Hegenheimermattweg Süd
Aufgrund geringfügiger Anpassungen in der Planung, insbeson-dere im Zusammenhang mit der Integration der Fernwärme, hat sich der Baustart auf das Jahr 2026 verschoben.
- 5060.21 Ersatz Kleinlastwagen, baulicher Unterhalt
Der Kleinlastwagen konnte im Jahr 2025 beschafft werden. Die Beschaffungskosten lagen unter dem bewilligten Kreditrahmen. Zudem wurde vom Lieferanten für das zu ersetzende Fahrzeug ein Eintauschpreis gewährt. Der Kredit wird entsprechend unter dem bewilligten Betrag abgerechnet.
- 5290.03 Planungsarbeiten T-30 Quartierstrassen
Insgesamt wurden für die Planung CHF 159'133 ausgegeben. Die Kreditabrechnung erfolgt im zweiten Quartal 2026. Der ge-nehmigte Investitionskredit betrug CHF 140'000 +/- 15 %. Die Planungskosten sind damit rund 13,7 % höher ausgefallen, was jedoch noch unter den genehmigten +15 % liegt.
- 5290.06 Neugestaltung Dorfplatz, Planung II
Der Kanton Basel-Landschaft hat das Projekt Dorfplatz neu pri-orisiert und nach hinten geschoben. Der Gemeinderat hat sich zuletzt am 17.12.2025 an den zuständigen Regierungsrat ge-wandt. Aus Sicht des Gemeinderates ist eine neue Planung un-ter angepassten Rahmenbedingungen erforderlich. Ein Ge-spräch mit dem Regierungsrat sowie Vertretenden des Kantons Basel-Landschaft ist für das erste Quartal 2026 vorgesehen.

- 5290.07 Gesamtsanierung Werkhofgebäude – Vorprojekt, Kostenschätzung
Der Wettbewerb wurde planmässig Ende 2025 abgeschlossen. Die Beauftragung des Siegerbüros ist für Mitte 2026 vorgesehen. Es wurde bereits darauf hingewiesen, dass sich aufgrund der Verzögerung des vorgelagerten Wettbewerbs im Jahr 2024 Kosten vom Jahr 2025 ins Jahr 2026 verschieben.
- 5290.08 Vertiefung Potenzialstudie Werkhof
Für dieses Vorhaben wurden bisher keine Ausgaben getätigt, da ein Zusammenhang mit einem Projekt des Bundesamts für Bauten und Logistik (BBL) besteht und hierzu weitere Abklärungen erforderlich sind. Die Verschiebung der Kosten von 2025 auf 2026 wurde bereits angekündigt.
- 6300.02 Bundesbeitrag Schützenweg
Die Höhe der Bundesbeiträge richtet sich nach der effektiven Bausumme. Aufgrund des Vergabeerfolgs bei den Baumeisterarbeiten reduziert sich entsprechend die Summe der Bundesbeiträge.
- 6300.04 LSP Spitzwaldstrasse Beiträge Bund
Die Bundesbeiträge konnten erst nach Vorliegen der verzögerten Genehmigung der Lärmschutzprojekte eingefordert werden.
- 6300.05 LSP Parkallee Beiträge Bund
Die Bundesbeiträge konnten erst nach Vorliegen der verzögerten Genehmigung der Lärmschutzprojekte eingefordert werden.

7 Umweltschutz und Raumordnung

7101 **Wasserversorgung (Spezialfinanzierung)**

- 5030.23 Neuerstellung Ringleitung West
Aufgrund der Grundwasserverhältnisse kam es auf der Baustelle zu Verzögerungen.
- 5030.25 Netzerneuerung 2023/2024
Im Berichtsjahr 2025 wurden keine weiteren Aufwendungen über diesen Kredit verbucht. Der Kredit wurde im Jahr 2025 abgeschlossen und abgerechnet.
- 5030.26 Schützenweg, Ersatz Wasserleitungen
Aufgrund des Genehmigungsprozesses zur Begegnungszone verschob sich der Baubeginn. Die Kosten sind entsprechend zeitlich verzögert angefallen; das Gesamtbudget wird eingehalten.
- 5030.27 Oberwilerstrasse, Ersatz Wasserleitung
Die Mehrkosten ergeben sich aus Mehrleistungen aufgrund einer Projekterweiterung im Abschnitt Himmelrichweg bis Herrenweg.
- 5030.28 Netzerneuerung 2025-2027
Mehrere für 2026 geplante Investitionen wurden bereits im Jahr 2025 vorgezogen.
- 5030.29 Hegenheimermattweg Süd, Ersatz Wasserleitungen
Aufgrund von Planungsanpassungen im Zusammenhang mit der Fernwärme verschiebt sich der Baustart auf das Jahr 2026.
- 5030.30 Ersatz Graugussleitung, Etappe 1
Aufgrund von Projektverzögerungen konnte der Ersatz nicht wie geplant realisiert werden und verschiebt sich teilweise ins Jahr 2026.

5030.31 Gewerbestrasse, Ersatz Wasserleitungen
Aufgrund der vorgängigen Submission der Ingenieurdienstleistungen konnte die Projektierung erst verzögert im Jahr 2026 aufgenommen werden. Die Realisierung erfolgt ab 2027.

5030.32 Gruebewägli, Ersatz Wasserleitungen
Die Realisierung erfolgt im Zusammenhang mit der Velovorzugsroute (VVR) unter Federführung des Kantons Basel-Landschaft und ist im Jahr 2027 vorgesehen.

6371.71 Wasseranschlussbeiträge, Private
Die Mindereinnahmen sind auf eine geringere Bautätigkeit und weniger umfangreiche Neubauprojekte als angenommen zurückzuführen.

7201 Abwasserbeseitigung (Spezialfinanzierung)

5030.22 Kanalsanierungen und -erweiterungen 2023/2024
Bei der Ausführung entstanden Mehrkosten, die auf einen erhöhten Aufwand aufgrund unvorhersehbarer Verhältnisse im Untergrund zurückzuführen sind.

5030.23 Kanalsanierung Baslerstrasse, Grabenring-Klarastrasse
Die Ingenieurleistungen wurden verwaltungsintern in Eigenleistung ausgeführt.

5030.24 Kanalsanierungen und -erweiterungen 2025-2027
Die Ausführung wurde teilweise ins Jahr 2026 verschoben. Grund dafür sind Kapazitätsengpässe bei der beauftragten ausführenden Firma.

5290.01 Genereller Entwässerungsplan (GEP)
Im Berichtsjahr wurden wie geplant keine Kosten ausgelöst. Beim ausgewiesenen Betrag handelt es sich um eine nachträgliche Korrektur im Bereich der Mehrwertsteuer.

5290.02 Genereller Entwässerungsplan (GEP), Fertigstellung
Verzögerungen im Projektfortschritt ergaben sich aufgrund verschiedener Abklärungen sowie komplexer Schnittstellen mit dem Kanton Basel-Landschaft, den Planern, den GIS-Daten und der Verwaltung.

77710 Friedhof und Bestattung

5030.03 Friedhof, Erneuerung Aussenanlage
Der überwiegende Teil der geplanten Investitionen und Arbeiten wurde im Jahr 2025 abgeschlossen. Im Rahmen der Vergaben konnten kostengünstige Ergebnisse erzielt werden. Die verbleibenden Restkosten werden im Jahr 2026 anfallen.

7900 Raumplanung

5290.13 Ortskern – Räumliches Entwicklungskonzept (REK)
Aufgrund der hohen Arbeitsbelastung innerhalb der Gruppe Siedlungsentwicklung und Raumplanung kam es zu Verzögerungen. Bisher wurden verwaltungsintern Vorarbeiten zur Ausschreibung durchgeführt. Die Auftragsvergabe erfolgt voraussichtlich 2026; externe Kosten fallen entsprechend erst ab diesem Zeitpunkt an.