ALLSCHWIL

BUDGET 2027

Einwohnergemeinde Allschwil

ER-Geschäft Nr. 4860

INHALTSVERZEICHNIS

		Seiten
1.	Erläuterungen zur Rechnungslegung öffentlicher Haushalte	2
2.	Bericht und Anträge des Gemeinderates an den Einwohnerrat	3 - 12
3.	Erläuterungen des Gemeinderates	
	A) Erfolgsrechnung	13 - 18
	B) Investitionsrechnung	18 - 25
4.	Finanzkennzahlen	26
5.	Ergebnisübersicht	27
6.	Erfolgsrechnung – Zusammenzug Funktionale Gliederung	28
7.	Erfolgsrechnung – Zusammenzug Artengliederung	29
8.	Erfolgsrechnung – Detail Artengliederung	30 - 38
9.	Erfolgsrechnung – Detail Funktionale Gliederung (Konti mit einem * werden unter Kapitel 3 erläutert)	39 - 76
10.	Investitionsrechnung – Zusammenzug Funktionale Gliederung	77
11.	Investitionsrechnung – Detail Artengliederung	78
12.	Investitionsrechnung – Detail Funktionale Gliederung	79 - 84
13.	Verzeichnis der Investitionskredite und der Verpflichtungskredite im Verwaltungsvermögen	85 – 87

Alle Beträge in CHF (Ausnahmen erwähnt)

1. Erläuterungen zur Rechnungslegung öffentlicher Haushalte

Die folgenden Erklärungen dienen zum besseren Verständnis der Gemeinderechnung.

Die Rechnungslegung der Baselbieter Einwohnergemeinden orientiert sich am «Harmonisierten Rechnungslegungsmodell 2» (HRM2) der Schweizerischen Finanzdirektorenkonferenz (§ 165 Abs. 2 des Gemeindegesetzes).

Erfolgsrechnung
Die Erfolgsrechnung entspricht im Wesentlichen der Erfolgsrechnung aus der Privatwirtschaft. Sie enthält den laufenden Aufwand und Ertrag eines Kalenderjahres. Die Differenz zwischen Aufwand und Ertrag entspricht dem Saldo (Aufwandüberschuss = Verlust; Ertragsüberschuss = Gewinn). Bei der Budgetierung bildet die Entwicklung des Saldos eines der wesentlichen Elemente für die Festlegung des Steuerfusses.

Investitionsrechnung
Die Investitionsrechnung umfasst die Ausgaben und Einnahmen für Sachwerte, die der öffentlichen Aufgabenerfüllung dienen und mehrjährig genutzt werden können (Verwaltungsvermögen). Ausgaben erfolgen für den Erwerb, die Erstellung oder die Sanierung von Verwaltungsvermögen. Einnahmen resultieren aus der Veräusserung von Verwaltungsvermögen, Überträgen vom Verwaltungs- ins Finanzvermögen oder aus Beiträgen Dritter (Bsp. Anwänderbeiträge). Die Nettoinvestitionen sind als Verwaltungsvermögen zu aktivieren. Sie unterliegen anschliessend der Abschreibungspflicht.

Abschreibungen
Mittels Abschreibung wird der Entwertung getätigter Investitionen Rechnung getragen und es wird eine angemessene Selbstfinanzierung (Cashflow) der Gemeinde sichergestellt. Jede Anlage des Verwaltungsvermögens wird einer bestimmten Anlagekategorie zugeteilt und über die festgelegte (kategorisierte) Nutzungsdauer hinweg linear abgeschrieben (planmässige Abschreibungen). Stellt man fest, dass eine Anlage weniger lang als ihre kategorisierte Nutzungsdauer genutzt werden kann, muss die Nutzungsdauer verkürzt werden und es sind zusätzlich zu den planmässigen noch ausserplanmässige Abschreibungen zu tätigen. Diese ausserplanmässigen Abschreibungen stellen sicher, dass die Anlage bei Erreichen der (verkürzten) Nutzungsdauer auf null abgeschrieben ist. Für Investitionen, welche vor Inkrafttreten von HRM2, d.h. vor dem 1.1.2014, getätigt wurden, gelten gemäss der Übergangsregelung sogenannte fixdegressive Abschreibungssätze.

Allgemeiner Haushalt
Dieser umfasst alle über allgemeine Steuern (und nicht-zweckgebundene Gebühren) zu deckende Aufgabenbereiche des Gemeinwesens. Die Summe dieser Aufwand- und Ertragsposten in der Erfolgsrechnung macht das Jahresergebnis aus, welches bei einem positiven Saldo das Eigenkapital der Gemeinde erhöht bzw. bei einem negativen Saldo vermindert.

Spezialfinanzierungen
Die Spezialfinanzierungen sind diejenigen Bereiche im Aufgabenspektrum der Gemeinde, welche verursachergerecht durch separate Gebühren finanziert werden müssen (nicht durch Steuern). Von Gesetzes wegen sind als Spezialfinanzierungen die Wasserversorgung (Funktion 7101), die Abwasserbeseitigung (7201) sowie die Abfallbeseitigung (7301) zu führen. Weitere Spezialfinanzierungen kann die Gemeinde selbst auf der Grundlage eines Reglements bestimmen (z.B. Antennenanlage). Verwaltungsinterne Leistungen sind als interne Verrechnungen auszuweisen, wenn sie für oder durch Spezialfinanzierungen erfolgen.

Um die Querfinanzierung dieser Bereiche durch allgemeine Steuermittel zu verhindern, werden die entsprechenden Funktionen im Rahmen des Rechnungsabschlusses «neutralisiert» und ihr Saldo mit dem Kapitalkonto der jeweiligen Spezialfinanzierung verrechnet. Aufwand und Ertrag der Spezialfinanzierung sind damit gleich hoch, die Funktionen der Spezialfinanzierungen sind saldoneutral. Das Gesamtergebnis der Rechnung ist deshalb gleich dem Ergebnis des allgemeinen Haushalts.

2. Bericht und Anträge des Gemeinderates an den Einwohnerrat

betreffend Budget 2027 der Einwohnergemeinde sowie Festsetzung der Gemeindesteuern für das Jahr 2027 vom 23. September 2026 zum ER-Geschäft Nr. 4860.



Budget 2027 auf einen Blick

Das Budget 2027 weist einen **Aufwandüberschuss von CHF 2'282'233** aus. Gegenüber dem Vorjahresbudget ist dies eine Ergebnisverschlechterung von CHF 2'095’883.

Ergebnisübersicht

(in TCHF)	Budget 2027	Budget 2026	Abweichung
Betrieblicher Ertrag	145'119	145'467	-349
Betrieblicher Aufwand	150'067	148'292	1'775
Betriebliches Ergebnis	**-4'948**	**-2'825**	**-2'124**
Finanzierungsertrag	2'256	2'285	-29
Finanzierungsaufwand	438	494	-57
Ergebnis aus Finanzierung	**1'818**	**1'790**	**28**
Operatives Ergebnis	**-3'130**	**-1'034**	**-2'096**
Ausserordentlicher Ertrag	848	848	-
Ausserordentlicher Aufwand	-	-	
Ausserordentliches Ergebnis	**848**	**848**	**-**
Gesamtergebnis	**-2'282**	**-186**	**-2'096**

Das **betriebliche Ergebnis** 2027 hat sich gegenüber Budget 2026 um TCHF 2’124 bzw. 75,2 % verschlechtert. Hauptgrund dafür sind die gestiegenen Personal- und Sachaufwendungen bei leicht tieferen Fiskalerträgen.

Das **Finanzierungsergebnis** sowie das **ausserordentliche Ergebnis** werden im Wesentlichen im Rahmen des Vorjahres erwartet.

Investitionsrechnung

(in CHF)	Budget 2027	Budget 2026	Abweichung
Allgemeiner Haushalt			
Ausgaben	10'107'100	10'551'509	-444'409
Einnahmen	270'000	652'028	-382'028
Nettoinvestitionen allg.	**9'837'100**	**9'899'481**	**-62'381**
Spezialfinanzierungen			
Ausgaben	4'807'536	4'037'000	770'536
Einnahmen	250'000	630'000	-380'000
Nettoinvestitionen SF	**4'557'536**	**3'407'000**	**1'150'536**
Total Nettoinvestitionen	**14'394'636**	**13'306'481**	**1'088'155**

Die Investitionstätigkeit liegt mit ca. 14.4 Mio. CHF leicht über dem Vorjahresplan.



Budgetvorgaben und Budgetprozess

Das vorliegende Budget wurde in einem gemeinsamen Prozess durch die Verwaltung und den Gemeinderat erarbeitet. Der Gemeinderat verabschiedete zu Beginn der Budgetierung folgende **Vorgaben und Ziele:**

1. Die finanzpolitischen Ziele sollen als Rahmen für die Budgeterstellung eingehalten und entsprechend erreicht werden.

2. Im Rahmen der Budgetvorgaben hat der Gemeinderat an seiner Sitzung vom 12. Mai 2026 unter anderem folgende Ziele definiert:
   - Nur nachweisbar notwendige Mehrkosten dürfen budgetiert werden.
   - Nur nachweisbar notwendige Investitionen sind zu tätigen.
   - Nur Investitionsvorhaben, die mit hoher Wahrscheinlichkeit realisierbar sind, sind zu berücksichtigen.

Budgetierungsprozess

Der Budgetberatungs- und Genehmigungsprozess 2027 zwischen Verwaltung und Exekutive verlief wie folgt:

- Budgetvorgaben des Gemeinderates (12. Mai 2026) zum Budget 2027 und zum Aufgaben- und Finanzplan 2027 – 2031.

- Einreichung der detaillierten Investitionsvorhaben beim Bereich Finanzen & Steuern – Informatik – Personal.

- Priorisierung der Investitionen durch die Geschäftsleitung.

- Verabschiedung der Investitionen durch den Gemeinderat im Juni und September 2026.

- Erstellung der Budgets durch die Bereiche unter Einhaltung der Vorgaben des Gemeinderates.

- Besprechung der Rohbudgets pro Bereich im Beisein der zuständigen Bereichsleitung, des Bereichsleiters Finanzen & Steuern – Informatik – Personal und des Leiters Gemeindeverwaltung.

- Laufende Verhandlungen mit gemeindenahen Betrieben sowie internen Interessenvertretern.

- Verabschiedung des Budgets durch die Geschäftsleitung anlässlich der Sitzung vom 27. August 2026.

- Gemeinderatssitzung vom 2. September 2026; 1. Lesung Budget 2027.

- Gemeinderatssitzung vom 23. September 2026; **2. Lesung und Verabschiedung Budget 2027 inkl. Bericht an den Einwohnerrat und Erläuterungen zur Erfolgs- und Investitionsrechnung. Verabschiedung Aufgaben- und Finanzplan 2027 bis 2031 mit Bericht an den Einwohnerrat.**



Die wichtigsten Veränderungen und Entwicklungen

Nachfolgend werden die wesentlichen Veränderungen gegenüber Budget 2026 nach Kostenarten und Funktionen dargestellt.

Erfolgsrechnung nach Kostenarten

AUFWAND (in TCHF)	**Budget 2027**	**Budget 2026**	**Minder-aufwand**		**Mehr-aufwand**	
Personalaufwand	57'945	57'202			743	1.3%
Sach- und übriger Betriebsaufwand	18'364	17'423			941	5.4%
Abschreibungen Verwaltungsvermögen	7'078	6'753			325	4.8%
Finanzaufwand	438	494	57	11.4%		
Einlagen Fonds und Spezialfinanzierungen	3'951	4'356	406	9.3%		
Transferaufwand	62'730	62'558			171	0.3%
Ausserordentlicher Aufwand	-	-	-		-	
Interne Verrechnung	479	546	67	12.3%		
Total	**150'984**	**149'332**	**530**	**0.4%**	**2'181**	**1.5%**
Mehraufwand					**1'652**	**1.1%**

ERTRAG (in TCHF)	**Budget 2027**	**Budget 2026**	**Mehrertrag**		**Minderertrag**	
Fiskalertrag	104'100	104'950			850	0.8%
Regalien und Konzession	726	631	95	15.0%		
Entgelte	14'873	14'508	366	2.5%		
Verschiedene Erträge	3'900	4'218			318	7.5%
Finanzertrag	2'256	2'285			29	1.3%
Entnahmen aus Fonds und Spezialfinanzierungen	1'584	1'447	138	9.5%		
Transferertrag	19'935	19'714	221	1.1%		
Ausserordentlicher Ertrag	848	848	-		-	
Interne Verrechnungen	479	546			67	12.3%
Total	**148'702**	**149'146**	**819**	**0.5%**	**1'264**	**0.8%**
Minderertrag			**-444**	**-0.3%**		

Ergebnis Erfolgsrechnung	**-2'282**	**-186**	**-2'096**			

(inkl. Spezialfinanzierungen)

Die Veränderungen auf der **Aufwandseite** sind wie folgt begründet:

- Der **Personalaufwand** liegt mit 57,9 Mio. CHF lediglich 1,3 % über den Budgeterwartungen aus dem Vorjahr. Gemäss Angaben des Kantons, wurde eine Teuerung von 0,4 % berücksichtigt. Die restliche Zunahme ist hauptsächlich durch Stellenplanerweiterungen (siehe dazu Seite 8) und Erfahrungsstufenanstiege begründet. Diese Mehrkosten werden teilweise durch geringere Personalkosten bei den Lehrkräften kompensiert.

- Bei den **Sach- und übrigen Betriebsaufwendungen** wird eine Zunahme von 0,9 Mio. CHF bzw. 5,4 % erwartet. Gründe dafür sind hauptsächlich höhere Kosten für Dienstleistungen Dritter, Expertenhonorare und Gutachten.

- Die **Abschreibungen** wurden gemäss HRM 2 budgetiert und werden aufgrund der erwarteten Investitionstätigkeit budgetiert. Eine Zunahme wird v.a. in den Funktionen Bildung, Gemeindestrassen, Umweltschutz und Raumordnung erwartet.

- Beim **Finanzaufwand** handelt es sich im Wesentlichen um die Zinsaufwendungen für Fremdkapital. Diese werden aufgrund der guten Liquiditätssituation und im aktuellen Zinsumfeld tiefer erwartet.

- Der Aufwand für **Einlagen Fonds und Spezialfinanzierungen** liegt TCHF 406 unter den Vorjahreswerten. Hauptgrund sind die tieferen Einnahmen für Infrastrukturbeiträge, welche über den Fonds Infrastrukturbeiträge erfolgsneutral gebucht werden (siehe dazu «Verschiedene Erträge»).

- Der **Transferaufwand** wird mit einer Zunahme von 0,3 % im Rahmen der Vorjahreswerte erwartet.

- Grund für die Abnahme der **internen Verrechnungen** sind das tiefere Zinsniveau und damit verbunden die tieferen Kapitalverzinsungen zwischen dem allgemeinen Haushalt und den Spezialfinanzierungen.

Auf der **Ertragsseite** sind die Veränderungen gegenüber dem Budget 2026 vorwiegend wie folgt begründet:

- Der **Fiskalertrag** bzw. die Steuereinnahmen liegen basierend auf den Annahmen zum Zeitpunkt der Budgeterstellung gesamthaft bei TCHF 104’100 bzw. TCHF 850 unter den Vorjahreswerten. Die Steuereinnahmen wurden unter Berücksichtigung der Wachstumsfaktoren des Kantons Basel-Landschaft berechnet. Bei den juristischen Personen wurden die Ertragserwartungen einzelner juristischer Personen separat abgefragt und zusammen mit dem Kanton beurteilt. Dies führt zu folgenden Steuereinnahmen gegenüber dem Vorjahresbudget:

Steuerertrag in TCHF		**2027**	**2026**
Natürliche Personen	Einkommen inkl. QST	61’900	60’200
	Vermögen	6’400	5’750
Juristische Personen	Ertrag	33’800	37’500
	Kapital	2’000	1’500
Total		**104’100**	**104’950**

Per 1. Januar 2020 trat bekanntlich die Steuervorlage 17 («SV17») in Kraft. Damit wurde das Unternehmenssteuerrecht reformiert und an die internationalen Entwicklungen angepasst. Die Umsetzung erfolgt im Kanton Basel-Landschaft schrittweise (2020, 2023 und 2025).

Aufgrund der Unsicherheiten im Zusammenhang mit den finanziellen Auswirkungen der SV17 sowie der angespannten Finanzlage wird vom Gemeinderat die Beibehaltung des aktuellen Steuerfusses bei den natürlichen und den juristischen Personen empfohlen.

- Bei den **Regalien und Konzessionen** werden höhere Konzessionsabgaben für Plakate und Energie erwartet. Zudem wurden neu Konzessionsabgaben im Zusammenhang mit Fernwärme budgetiert.

- Bei den **Entgelten** handelt es sich im Wesentlichen um Gebühren aus den Spezialfinanzierungen, Rückerstattungen der Sozialhilfe, Elternbeiträge der Musikschule sowie die Feuerwehrersatzabgabe. Im Vergleich zum Budget 2026 werden leicht höhere Gebühreneinnahmen bei der Polizei und höhere Rückerstattungen in der Sozialhilfe erwartet.

- Im Budget 2027 werden leicht tiefere Infrastrukturbeiträge bei den **verschiedenen Erträgen** erwartet. Diese werden erfolgsneutral über den Fonds wieder eingebucht.

- Die **Finanzerträge** liegen im Rahmen der Vorjahreserwartungen.

- Die Abweichung in der Kostenart **Entnahmen aus Fonds und Spezialfinanzierungen** von TCHF 138 ist hauptsächlich auf die Spezialfinanzierungen Wasserversorgung und Abfallbeseitigung zurückzuführen.

- Die Veränderung im **Transferertrag** liegt in diversen Positionen begründet. Zusätzliche Erträge werden bei den Rückerstattungen aus der Sozialhilfe erwartet.

- Der **ausserordentliche Ertrag** ist unverändert zum Vorjahr. Es handelt sich um die Auflösung der Vorfinanzierung, welche im Rahmen des Neubaus Schulhaus Gartenhof gebildet wurde.

- Analog zu den internen Verrechnungen im Aufwand haben die **internen Verrechnungen** im Ertrag abgenommen.

Erfolgsrechnung nach Funktionen

F U N K T I O N E N (in TCHF)	**Aufwand**	**Ertrag**	**Saldo Budget 2027**	**Saldo Budget 2026**	**Diff. +/- Budget**
Allgemeine Verw altung	15'815	1'369	-14'446	-14'036	-410
Öffentliche Ordnung und Sicherheit	5'776	3'104	-2'672	-2'580	-93
Bildung	45'202	7'027	-38'175	-38'507	331
Kultur, Sport, Freizeit, Kirche	5'183	350	-4'834	-4'677	-156
Gesundheit	16'522	318	-16'204	-16'491	287
Soziale Sicherheit	25'704	9'355	-16'349	-15'353	-996
Verkehr	5'208	137	-5'071	-4'856	-215
Umw eltschutz und Raumordnung	14'964	12'997	-1'967	-1'508	-458
Volksw irtschaft	505	686	182	187	-5
Finanzen und Steuern	16'106	113'361	97'255	97'634	-380
Total	**150'984**	**148'702**	**-2'282**	**-186**	**-2'096**

Der Saldovergleich gegenüber Budget 2026 nach der funktionalen Gliederung zeigt, wie sich die vorstehend erwähnten Abweichungen auf die einzelnen Funktionen verteilen. Im Kapitel 3A «Erläuterungen des Gemeinderates» werden die Abweichungen > CHF 60'000 und > 10 % in der funktional gegliederten Erfolgsrechnung im Detail begründet.

Entwicklung öffentlich-rechtlicher Stellenetat

Im Sinne der Transparenz im Stellenplan werden die Veränderungen im öffentlich-rechtlichen Stellenetat ausgewiesen. Gemäss § 7 des Personal- und Besoldungsreglements erlässt der Gemeinderat den Stellenplan.

Gegenüber Budget 2026 wurde der Stellenetat um 12.2 Vollzeitstellen erhöht. 8.2 Vollzeitstellen betreffen die benötigte Erweiterung durch die geplante Eröffnung von zwei zusätzlichen Tagesstrukturstandorten. Zudem wurden im Bereich Bildung – Erziehung – Kultur (BEK) die Ressourcen im Kulturbereich erhöht. Im Bereich Zentrale Dienste – Sicherheit (ZDS) wurde der Stellenplan um zusätzliche Stellen im Rechtsdienst und für verwaltungs-übergreifende Projekt- und Strategiearbeit erweitert. Im Bereich Finanzen & Steuern – Informatik – Personal wurden die Ressourcen in der Finanz- und der Personalabteilung ausgebaut. Zusätzliche Ressourcen für Berufsbeistände sind im Bereich Soziale Dienste – Sicherheit berücksichtigt.

(in Vollzeitstellen nach Bereich)		**Budget 2027**	**Budget 2026**	**Abweichung**
LGV	Leitung Gemeindeverwaltung	2.30	2.30	-
ZDS	Zentrale Dienste - Sicherheit	22.30	20.50	1.80
FIP	Finanzen & Steuern – Informatik – Personal	26.20	25.50	0.70
BRU	Bau – Raumplanung – Umwelt	68.90	68.90	-
SDG	Soziale Dienste – Gesundheit	28.05	27.25	0.80
BEK	Bildung – Erziehung – Kultur	42.96	34.06	8.90
Total Stellenetat		**190.71**	**178.51**	**12.20**

Investitionsrechnung steuerfinanzierter Bereich

Für das Jahr 2027 sieht die Einwohnergemeinde (ohne Spezialfinanzierungen) Investitionsausgaben von CHF 10'107’100 im Verwaltungsvermögen vor. Investitionseinnahmen von CHF 270’000 werden hauptsächlich im Zusammenhang mit den Beiträgen für das Hilfeleistungsfahrzeug der Feuerwehr sowie mit den Fondsentnahmen für den Grünraum Binningerstrasse erwartet. Die Investitionen setzen sich wie folgt zusammen:

(in TCHF)	**Budget 2027**	**Budget 2026**	**Wesentliche Projekte 2027**
Allgemeine Verwaltung	**760**	**645**	IT-Hardware & eGovernment LED-Umrüstung Verwaltungsliegenschaften
Öffentliche Ordnung und Sicherheit	**61**	**300**	Dachsanierung Schützenhaus, Materialtransportfahrzeug Zivilschutz
Bildung	**4'272**	**3'314**	Div. Investitionen Schulliegenschaften (u.a. Fenster & Lamellenstoren SH Gartenstrasse Modulbauten Tagestrukuren) sowie Planungskredite Schulraumplanung
Kultur, Sport, Freizeit, Kirche	**1'087**	**755**	Div. Investitionen Grünraum, Spielplätze, Parkanlagen sowie Lüftung Freizeithaus
Gesundheit	**-20**	**-20**	Darlehen Spitex
Soziale Sicherheit	**-**	**-**	Keine Investitionstätigkeit
Verkehr	**2'277**	**3'730**	Div. Strassensanierungen sowie Fahrzeugersatz
Umweltschutz und Raumordnung (ohne Spezialfinanzierungen)	**1'400**	**1'175**	Erweiterung Friedwald Gedenkort Sternenkinder
Total Nettoinvestitionen ohne Spezialfinanzierungen und Finanzvermögen	**9'837**	**9'899**	

Weitere Details zu den Investitionen sind im Kapitel 3B, «Erläuterungen des Gemeinderates», enthalten.



Spezialfinanzierungen

Wasserversorgung

Mit Ausnahme des Jahres 2024 wurden in der Spezialfinanzierung Wasserversorgung stets Ertragsüberschüsse realisiert. Für das Budget 2027 wird nun erstmalig ein Aufwandüberschuss von CHF 77'026 erwartet. Hauptgrund für dieses um CHF 164'776 schlechtere Ergebnis als im Vorjahr sind die gestiegenen Abschreibungen sowie die zusätzlichen Sach- und übrigen Betriebsaufwendungen.

Im Budget 2027 sind Investitionsausgaben von insgesamt CHF 4'599’536 vorgesehen.

(in TCHF)	Budget 2027	Budget 2026	Budget-abweichung
Einnahmen	**2'925**	**2'926**	**-1**
Laufende Ausgaben	**2'563**	**2'502**	**60**
Ordentl. Abschr. Verwaltungsvermögen	**439**	**335**	**103**
Aufwand- (-) / Ertragsüberschuss (+)	**-77**	**88**	**-165**

Abwasserbeseitigung

In der Spezialfinanzierung Abwasserbeseitigung wird ein Aufwandüberschuss im Rahmen des Vorjahres erwartet. Dieser ist jedoch weiterhin hoch und muss mittelfristig korrigiert werden. Für das Budget 2027 wird ein Aufwandüberschuss von CHF 1’321’916 ausgewiesen.

Im Budget 2027 sind Investitionsausgaben von insgesamt CHF 195’000 vorgesehen.

(in TCHF)	Budget 2027	Budget 2026	Budget-abweichung
Einnahmen	**2'571**	**2'540**	**31**
Laufende Ausgaben	**3'804**	**3'808**	**-4**
Ordentl. Abschr. Verwaltungsvermögen	**89**	**65**	**24**
Aufwand- (-) / Ertragsüberschuss (+)	**-1'322**	**-1'333**	**11**

Abfallbeseitigung

Für das Jahr 2027 wird in der Spezialfinanzierung Abfallbeseitigung ein Aufwandüberschuss von CHF 155'574 erwartet. Dies ist ein um CHF 76'684 schlechteres Ergebnis als im Budget 2026. Aktuell werden Massnahmen geprüft, um die Spezialfinanzierung Abfallbeseitigung finanziell zu stärken.

Im Budget 2027 sind Investitionsausgaben von insgesamt CHF 13’000 vorgesehen.

(in TCHF)	Budget 2027	Budget 2026	Budget-abweichung
Einnahmen	**1'610**	**1'631**	**-21**
Laufende Ausgaben	**1'748**	**1'691**	**57**
Ordentl. Abschr. Verwaltungsvermögen	**18**	**19**	**-1**
Aufwand- (-) / Ertragsüberschuss (+)	**-156**	**-79**	**-77**

Übersicht über die Finanzkennzahlen

Die wichtigsten Finanzkennzahlen des Budgets 2027 der Einwohnergemeinde und der Spezialfinanzierungen präsentieren sich wie folgt:

Finanzkennzahlen					
Kennzahl		Budget 2027		Budget 2026	Ø 5 Jahre
		Wert	Bewertung	Wert	Wert
Selbstfinanzierungsgrad	**- Gesamthaushalt**	44%		65%	51%
	- Allgemeiner Haushalt	74%		96%	77%
	- Spezialfinanzierung Wasser	8%		17%	17%
	- Spezialfinanzierung Abwasser	-1761%		-189%	N/V
Kantonaler Richtwert	Der jährliche Selbstfinanzierungsgrad kann stark schwanken. Mittelfristig sollte der Selbstfinanzierungsgrad gegen 100% betragen, wobei auch der Stand der aktuellen Verschuldung und die Konjunkturlage (bei Hochkonjunktur möglichst über 100%) eine Rolle spielen.				
Zinsbelastungsanteil		-0.2%	gut	-0.2%	0.0%
Kantonaler Richtwert	<4%: gut 4%-9%: genügend >9%: schlecht				

- Der **Selbstfinanzierungsgrad** zeigt auf, inwieweit Investitionen aus selbsterarbeiteten Mitteln bezahlt werden können. Ein Selbstfinanzierungsgrad von 100 % entspricht dabei einer vollständigen Finanzierung der Nettoinvestitionen durch eigene Mittel. Aufgrund der kumulierten Werte über mehrere Jahre lässt sich erkennen, inwieweit die Investitionen selbst- oder fremdfinanziert sind.

- Der **Zinsbelastungsanteil** sagt aus, welcher Anteil der verfügbaren Erträge durch den Zinsaufwand gebunden ist. Je grösser der Zinsbelastungsanteil, desto kleiner ist der Handlungsspielraum für eine Gemeinde.

Finanzkennzahlen					
Kennzahl		Budget 2027		Budget 2026	Ø 5 Jahre
		Wert	Bewertung	Wert	Wert
Kapitaldienstanteil		4.6%	geringe Belastung	4.4%	4.9%
Kantonaler Richtwert	<5%: geringe Belastung 5%-15%: tragbare Belastung >15%: hohe Belastung				
Selbstfinanzierungsanteil		4%	schlecht	6%	5%
Kantonaler Richtwert	>20%: gut 10%-20%: mittel <10%: schlecht				
Investitionsanteil		10%	mittlere Investitionstätigkeit	10%	11%
Kantonaler Richtwert	<10%: schwache Investitionstätigkeit 10%-20%: mittlere Investitionstätigkeit 20%-30%: starke Investitionstätigkeit >30%: sehr starke Investitionstätigkeit				

- Der **Kapitaldienstanteil** gibt Auskunft darüber, wie stark der laufende Ertrag durch den Zinsendienst und die Abschreibungen belastet ist, wobei ein hoher Anteil auf einen enger werdenden finanziellen Spielraum hinweist.

- Der **Selbstfinanzierungsanteil** gibt an, welchen Anteil ihres Ertrages eine Gemeinde zur Finanzierung ihrer Investitionen aufbringen kann. Im Gegensatz zum Selbstfinanzierungsgrad lassen sich jedoch aufgrund des Selbstfinanzierungsanteils keine Rückschlüsse auf die langfristige Tragbarkeit der getätigten Investitionen ziehen.

- Der **Investitionsanteil** zeigt an, wie hoch die Investitionsaktivität ist.

Budgetanträge

Gemäss § 52 Abs. 2 des Geschäftsreglements für den Einwohnerrat sind Budgetanträge bis spätestens an der letzten ordentlichen Sitzung vor der Beratung des Budgets schriftlich und unterzeichnet einzureichen. **Diese Sitzung findet am 4. November 2026 statt; bis zu diesem Zeitpunkt sind sämtliche Anträge einzureichen.**



Anträge

Gestützt auf diese Ausführungen beantragt der Gemeinderat dem Einwohnerrat, wie folgt **zu beschliessen**:

1) Das Budget 2027 für die Einwohnergemeinde Allschwil wird genehmigt.

---

2) Der Steuerfuss für die Einkommens- und Vermögenssteuer der natürlichen Personen wird unverändert auf 58,0 % der Staatssteuer festgelegt.

---

3) Der Steuerfuss für die juristischen Personen (Gewinn-, Kapital- und Sondersteuer) wird unverändert auf 55,0 % der Staatssteuer festgelegt.

IM NAMEN DES GEMEINDERATES

Der Präsident	Leiter Gemeindeverwaltung
Franz Vogt	Patrick Dill

Allschwil, 23. September 2026

3. ERLÄUTERUNGEN DES GEMEINDERATES

A. Erfolgsrechnung

Gemäss § 28 der Gemeinderechnungsverordnung ist die Erfolgsrechnung hinsichtlich wesentlicher Veränderungen gegenüber dem Budget des Vorjahres sowie hinsichtlich wesentlicher ungebundener Ausgaben zu erläutern. Für die Rechnung der Gemeinde Allschwil wurden Veränderungen gegenüber Vorjahr von 10 % und mindestens CHF 60'000 als wesentlich festgelegt. Entsprechend werden sämtliche Abweichungen nachfolgend erläutert. Die Abweichungen, welche erläutert werden, sind im Kapitel 9 («Erfolgsrechnung – Detail funktionale Gliederung») mit einem * referenziert. Zur Verbesserung der Transparenz können auch zusätzliche Detailangaben zu einzelnen Positionen enthalten sein.

Generelle Bemerkungen

Personalaufwand
Die budgetierten Löhne für das Verwaltungs- und Betriebspersonal wurden mit einem Teuerungsausgleich von 0,4 % berechnet. Die Löhne und Sozialversicherungsbeiträge des festangestellten Personals wurden aufgrund der aktuell bekannten respektive geplanten Veränderungen und mit den normalen Erfahrungsstufenanstiegen detailliert berechnet. Zudem wurden die Stellenetaterweiterungen (siehe Seite 8) im Budget berücksichtigt. Der Personalaufwand der Lehrpersonen basiert auf einer bereinigten Hochrechnung auf Basis der effektiven Löhne 2026 inklusive geplante Veränderungen in Bezug auf die Veränderung der Klassenzahlen.

Abschreibungen
Die Abschreibungen werden seit 2014 nach den neuen Richtlinien von HRM2 vorgenommen. Das alte Verwaltungsvermögen nach HRM1 (Stand 31. Dezember 2013) wird fixdegressiv abgeschrieben. Die neuen Investitionen werden gemäss HRM2 erst im Folgejahr nach Nutzenzuführung linear abgeschrieben. Die für das alte Verwaltungsvermögen zu verwendenden Abschreibungssätze betragen im Jahr 2027 für die Einwohnerkasse und die Spezialfinanzierung Abfallbeseitigung 3,0 % und für die Spezialfinanzierungen Wasser- und Abwasserversorgung 3,5 %.

Rückerstattungen und Kostenbeteiligungen Dritter
Bei den Rückerstattungen und Kostenbeteiligungen Dritter (Sachkonto 4260) handelt es sich in der Regel um Rückerstattungen von Sozialversicherungen aufgrund von Krankheit oder Unfall. Diese werden basierend auf Erfahrungswerten bzw. Durchschnittswerten der letzten Jahre budgetiert.

Auf Detailangaben bei den Positionen Personalaufwand (Kostenart 3010) sowie Abschreibungen (Kostenart 3300 und 3320) und Rückerstattungen (Kostenart 4260) wird nachfolgend verzichtet.

0 Allgemeine Verwaltung

0220 Allgemeine Dienste

0220.3113 Hardware
Durch allgemeine Preissteigerungen in der Hardwarebeschaffung (vor allem SSD Datenträger und Hauptspeicher) musste der Budgetwert 2027 leicht erhöht werden. Zudem müssen jedes Jahr Arbeitsplatzgeräte (Laptops, Desktops), die am Ende ihrer Nutzungsdauer und Leistungsgrenze angekommen sind, ersetzt werden. Die Anzahl der Geräte, die ersetzt werden müssen, ist nicht jedes Jahr gleich hoch. Während die Anzahl im Jahr 2026 sehr klein war, ist für das Jahr 2027 ein umfangreicherer Ersatz geplant. Zudem muss im Jahr 2027 die virtuelle Tape Library (Backup Gerät) ersetzt werden, da sie im Laufe des Jahres 2027 am Ende ihres Lebenszyklus ankommt und ab dann vom Hersteller nicht mehr unterstützt wird. Beides führt zu einmaligen Mehrkosten gegenüber dem Budget 2026.

0220.3118 Immaterielle Anlagen

Im Jahr 2026 war geplant, die Steuerlösung NEST der Firma KMS auf eine neue, vom Hersteller langfristig unterstützte Version zu bringen. Die Planung war, dass die Migration im Laufe des Jahres 2026 abgeschlossen werden kann. Aufgrund des Projektfortschritts hat KMS angekündigt, dass es im Projekt Verzögerungen gibt, und die Arbeiten sich teilweise ins Jahr 2027 verschieben werden. Als Konsequenz werden nicht alle Kosten, die für das Jahr 2026 geplant wurden, auch anfallen und ein geringerer Teil dieser Kosten wird sich ins Jahr 2027 verschieben.

0220.3130 Dienstleistungen Dritter

Im Budget 2027 wurden zusätzlich Ausgaben für die Unterstützung im Bereich Employer Branding und für temporäre Arbeitskräfte berücksichtigt. Zudem wurde der Beitrag zugunsten der Region Leimental Plus erhöht.

0220.3132 Honorare externe Berater, Gutachter, Fachexperten

Im Budget 2027 sind zusätzliche Beratungskosten für externe Abklärungen im Bereich Datenschutz, für die Erstellung eines Archivierungskonzepts und für Teambildung im Rahmen der Reorganisation der Verwaltung vorgesehen.

1 Öffentliche Ordnung und Sicherheit

1620 Zivilschutz

1620.3120 Ver- und Entsorgung

Die Zivilschutzanlage Hagmatten wird derzeit vom Staatssekretariat für Migration (SEM) nicht genutzt. Deshalb entfallen die im Budget 2026 eingestellten Nebenkosten von CHF 80'000. Es fallen lediglich Reservationskosten an; bei einer künftigen Nutzung durch das SEM können die Kosten wieder ansteigen.

1620.4470 Pacht- und Mietzinse Liegenschaften VV

Im Budget 2026 wurden Mieterträge von CHF 120'000 für die Nutzung der Zivilschutzanlage Hagmatten durch das Staatssekretariat für Migration (SEM) eingestellt. Da die Anlage derzeit nicht genutzt wird, entfallen die Miet- und Nebenkostenerträge. Budgetiert sind lediglich die jährlich anfallenden Reservationsentschädigungen von rund CHF 28'000. Bei einer späteren Belegung durch das SEM können die Erträge wieder entsprechend steigen.

2 Bildung

2120 Primarschule

2120.3118 Immaterielle Anlagen

Bisher wurden die jährlichen Lizenzkosten auf dem Konto 2120.3158 verbucht. Neu werden diese auf dem Konto 2120.3118 berücksichtigt. Zudem sind im Budget 2027 zusätzliche Lizenzkosten für HR-Module (Mitarbeitendengespräche und Bewerbermanagement) und Wartungskosten vorgesehen.

2141 Kreisschule Musikschule (Kopfgemeinde)

2141.4612 Entschädigungen von Gemeinden und Zweckverbänden

Um die reale Belegung durch Schülerinnen und Schüler aus der Gemeinde Schönenbuch adäquat abzubilden, wurde der Anteil der Gemeinde Schönenbuch im Budget 2027 erhöht.

2181 Tageskindergarten

2181.4637 Beiträge von privaten Haushalten

Ab dem Schuljahr 2027/2028 sollen zwei neue provisorische Standorte für die Tagesstrukturen eröffnet werden. Dies führt einerseits zu erhöhten Personal- und Betriebskosten sowie Beiträgen (Subventionen) an private Haushalte, andererseits auch zu Mehreinnahmen bei den Elternbeiträgen.

2182 Tagesschule

2182.3120 Ver- und Entsorgung
Im Zusammenhang mit den geplanten zusätzlichen Standorten der schulergänzenden Betreuung ab dem Schuljahr 2027/2028 werden Mittel für die Ver- und Entsorgung eines Modulbaus beziehungsweise einer Containerlösung eingestellt. Budgetiert sind insbesondere Kosten für Strom, Wärme, Wasser, Abwasser sowie weitere betriebliche Nebenkosten.

2182.3161 Mieten, Benützungskosten Mobilien
Für die geplante Erweiterung der schulergänzenden Betreuung ab dem Schuljahr 2027/2028 sind Mittel für die Miete eines Modulbaus beziehungsweise einer Containerlösung oder für eine Einmietung an einem geeigneten Standort eingestellt.

2182.4637 Beiträge von privaten Haushalten
Ab dem Schuljahr 2027/2028 sollen zwei neue provisorische Standorte für die Tagesstrukturen eröffnet werden. Dies führt einerseits zu erhöhten Personal- und Betriebskosten sowie Beiträgen (Subventionen) an private Haushalte, andererseits auch zu Mehreinnahmen bei den Elternbeiträgen.

3 Kultur, Sport, Freizeit, Kirche

3111 Kultur allgemein

3111.3130 Dienstleistungen Dritter
Im Budget 2026 waren einmalige Kosten für die Pilotdurchführung eines Allschwiler Kulturtages berücksichtigt. Diese fallen im Budget 2027 nicht an.

5 Soziale Sicherheit

5350 Leistungen an das Alter

5350.3637 Beiträge an private Haushalte
Aufgrund der Erfahrungswerte aus der Rechnung 2025 sowie der aktuellen Hochrechnung wird ein weiterer Anstieg der Zusatzbeiträge EL-Obergrenze erwartet. Ursächlich ist, dass mit einem Anstieg der Personen, die in ein Altersheim eintreten, zu rechnen ist. Die Beiträge der Ergänzungsleistung decken die Pflegekosten meist nicht, weshalb Zusatzbeiträge bis zur EL-Obergrenze ausgerichtete werden. Die Berechnung dieser Beiträge werden von der SVA Baselland vorgenommen.

5450 Leistungen an Familien, allgemein

5450.3637 Beiträge an private Haushalte
Per 01.09.2024 ist das Gesetz über die frühe Sprachförderung (GfS, SGS 116) in Kraft getreten. Der Gemeinderat hat die Eckwerte für einen Vorschlag zur Umsetzung des Gesetzes in der Gemeinde Allschwil zuhanden des Einwohnerrats festgelegt. Im Budget 2027 werden erstmals Kosten für ein volles Jahr erwartet.

5452 Private Tagesheime

5452.3635 Beiträge an private Unternehmungen
Die Ausgaben für Subventionen an die familienergänzende Kinderbetreuung schwanken je nach Anzahl Kinder, Einkommen und Pensen der Eltern. Die Annahmen für das Jahr 2027 wurden nach unten korrigiert, nachdem die Rechnung 2025 tiefer ausfiel als angenommen.

5601 Mietzinsbeiträge

5601.3637 Beiträge an private Haushalte
Im Bereich der Mietzinsbeiträge wird basierend auf den Erfahrungswerten aus dem Jahr 2025 sowie den aktuellen Hochrechnungen mit einer zusätzlichen Nachfrage - Neuanmeldungen - und entsprechenden Mehrkosten gerechnet. Die Mietzinsbeiträge sind der Sozialhilfe vorgelagert.

5601.4611 Entschädigungen vom Kanton
Nebst den Mehrkosten werden auch höhere Entschädigungen des Kantons im Bereich der Mietzinsbeiträge erwartet.

5720 Sozialhilfe

5720.3637 Beiträge an private Haushalte
Mit der Aufhebung des Schutzstatus S bzw. der Überführung dieser Personen in die ordentliche Sozialhilfe werden im Budget wesentliche Mehrkosten erwartet. Die Budgetberechnung lehnt sich an Schätzungen zu den Auswirkungen des Entlastungspakets 2027 (EP27) an. Der Bund wird ab 1.1.2027 den Kantonen für Personen, die seit mehr als 5 Jahren den Schutzstatus S haben, keine Bundessubventionen mehr leisten. Ob der Kanton BL Asylsozialhilfe oder ordentliche Sozialhilfe für diese Personengruppe beschliessen wird, ist noch offen. Die Budgetberechnung lehnt sich an die Auswirkungen des EP27 an und beruht auf einer ungefähren Berechnung.

5720.4611 Entschädigungen vom Kanton
Nebst den Mehrkosten werden auch höhere Entschädigungen des Kantons erwartet. Die Budgetberechnung lehnt sich an die Auswirkungen des EP27 an und beruht auf einer ungefähren Berechnung gemäss des Abgeltungssystem nach § 21 SHV.

5730 Asylwesen

5730.3637 Beiträge an private Haushalte
Durch die Überführung der Asylsuchenden in die ordentliche Sozialhilfe werden in diesem Bereich geringere Kosten erwartet. Die Budgetberechnung lehnt sich an die Auswirkungen des EP27 an und beruht auf einer ungefähren Berechnung.

5730.4611 Entschädigungen vom Kanton
Mit Inkrafttreten des EP27 werden die Kosten für den Status S während weiteren 5 Jahren mit einer Differenz pro Fall von - 33% an die Gemeinden zurückerstattet.

6 Verkehr

6150 Gemeindestrassen/Werkhof

6150.3130 Dienstleistungen Dritter
Das Budget 2027 berücksichtigt höhere Aufwendungen für den Unterhalt der öffentlichen Beleuchtung aufgrund der Erfahrungen aus den vergangenen Jahren. Zusätzlich sind Mittel für den erstmaligen Aufbau eines Katasters für Signalisationen und Markierungen vorgesehen, über das die Gemeinde Allschwil bisher noch nicht verfügt.

7 Umweltschutz und Raumordnung

7101 Wasserversorgung (Spezialfinanzierung)

7101.3143 Unterhalt übrige Tiefbauten
Das Budget für Hauptleitungsreparaturen wurde aufgrund der Erfahrungen der vergangenen Jahre sowie des effektiven Zustands des Leitungsnetzes angepasst. Mit der Budgeterhöhung wird dem steigenden Instandhaltungsbedarf Rechnung getragen und eine realistische Budgetierung sichergestellt.

7101.3510 Einlagen in Spezialfinanzierungen
Es handelt sich um das Ergebnis der Spezialfinanzierung Wasserversorgung, welches in der Rechnung erfolgsneutral ausgewiesen und damit direkt im Eigenkapital verbucht wird (siehe dazu Bericht des Gemeinderates). Im Budget 2026 wurde ein Ertragsüberschuss (Sachkonto 3510) ausgewiesen. Im Budget 2027 wird ein Aufwandüberschuss (Sachkonto 4510) erwartet.

7101.4510 Entnahmen aus Spezialfinanzierungen
siehe 7101.3510

7301 Abfallbeseitigung (Spezialfinanzierung)

7301.4510 Entnahmen aus Spezialfinanzierungen
Es handelt sich um das Ergebnis der Spezialfinanzierung Abfallbeseitigung, welches in der Rechnung erfolgsneutral ausgewiesen und damit direkt im Eigenkapital verbucht wird (siehe dazu Bericht des Gemeinderates).

7500 Arten- und Landschaftsschutz

7500.3130 Dienstleistungen Dritter
Der Rangerdienst wurde der Bürgergemeinde Allschwil übertragen. Mit dem Budget 2027 werden die dafür anfallenden Kosten erstmals im ordentlichen Budget berücksichtigt.

7710 Friedhof und Bestattung

7710.3130 Dienstleistungen Dritter
Im Budget 2027 sind zusätzliche Ausgaben für Brunnensanierung, Erstellung von Inschriftplatten sowie Baumpflegearbeiten, Grabunterhalt und Bestattungskosten berücksichtigt. Zudem ist mit der Inkraftsetzung des teilrevidierten Friedhof- und Bestattungsreglements das schickliche Begräbnis in der Verordnung geregelt. Dies führt ebenfalls zu Mehrkosten im Budget.

7900 Raumplanung

7900.3132 Honorare externe Berater, Gutachter, Fachexperten
Nach Abschluss einzelner Konzepte und Projekte im Jahr 2026 (u. a. Partizipationsverfahren, Koordination Ziegelei Letten, Entwicklungsplanung Landschaftsräume, Tramschlaufe 8, Nutzungskonzepte, Immobilienstrategie und Potenzialstudien) fallen 2027 zusätzliche Kosten für deren Umsetzung und Weiterführung an.

9 Finanzen und Steuern

9100 Steuern aktuelles Jahr

9100.4001 Vermögenssteuern nat. Personen
Siehe dazu Bericht des Gemeinderates zum Budget 2027.

9100.4002 Quellensteuern natürliche Personen
Siehe dazu Bericht des Gemeinderates zum Budget 2027.

9100.4011 Kapitalsteuern juristische Personen
Siehe dazu Bericht des Gemeinderates zum Budget 2027.

9300 Finanz- und Lastenausgleich

9300.3631 Beiträge an Kanton
Ab dem Jahr 2027 fallen keine Kompensationsleistungen aus vergangenen Aufgabenverschiebungen an den Kanton mehr an.

9300.4621 Lastenabgeltungen

Der Landrat hat am 25. Februar 2026 eine Anpassung des Finanzausgleichs per 2027 beschlossen. Einerseits sinkt der Abschöpfungssatz über dem Ausgleichsniveau von heute 60 % auf neu 47 % und dadurch auch das Ausgleichsniveau. Andererseits werden die durch den Kanton finanzierten Lastenabgeltungen und Kompensationsleistungen um 9,8 Millionen Franken erhöht. Dies führt zu höheren Lastenabgeltungen Sozialhilfe und Bildung sowie höheren Kompensationsleistungen (9300.4631) für die Gemeinde.

9300.4631 Beiträge von Kantonen

Siehe 9300.4621

B. Investitionsrechnung

Gemäss § 28 der Gemeinderechnungsverordnung ist die Investitionsrechnung hinsichtlich der wesentlichen Beträge zu erläutern. Gemäss § 25 der Gemeinderechnungsverordnung besteht die ausgaberechtliche Grundlage für Investitionen unterhalb der Sondervorlagelimite für das Budgetjahr und die zwei nachfolgenden Jahre. Die ungetätigten Ausgabenbeträge sind in den folgenden Budgets einzustellen und gelten als gebundene Ausgaben. In der Investitionsrechnung der Gemeinde Allschwil werden daher in Abweichung von der Erfolgsrechnung – lediglich die **neuen** Investitionsvorhaben unabhängig von ihrer Höhe erläutert.

0 Allgemeine Verwaltung

0220 Allgemeine Dienste

5060.27 Ersatz Citrix (Alldesk) Infrastruktur

Die heutige aus acht Servern bestehende CITRIX-Infrastruktur, welche die virtuellen Windows-Desktop-Clients, in der Verwaltung bekannt als «Alldesk», zur Verfügung stellt, muss alters- und leistungsbedingt ersetzt werden. Zusätzlich geht die zurzeit verwendete Infrastruktur Ende 2027 «End of Life», was bedeutet, das ab diesem Zeitpunkt weder Ersatzteile noch Firmware-Updates noch Support für die bestehende Infrastruktur vorhanden sein werden.

1 Öffentliche Ordnung und Sicherheit

1622 Verbund Bevölkerungsschutz (Kopfgemeinde)

5060.06 Materialtransportfahrzeug

Das zweite Fahrzeug des Zivilschutzes (Baujahr 2006) weist eine Laufleistung von rund 100’000 km auf und befindet sich in einem insgesamt zufriedenstellenden Zustand. Das Fahrzeug ist nicht dauerhaft dem Zivilschutz zugeordnet und wird derzeit hauptsächlich durch die Hauswartung der Gemeindeverwaltung für Transporte und Dienstfahrten genutzt. Gemäss kantonalen Vorgaben wäre ein Ersatz nach rund 10 Jahren vorgesehen gewesen. Aufgrund des aktuellen Zustands konnte die Nutzungsdauer jedoch verlängert werden. Spätestens im Jahr 2027, nach rund 21 Betriebsjahren, ist ein Ersatz einzuplanen, da das Ausfallrisiko kontinuierlich zunimmt.

2 Bildung

2170 Schulliegenschaften

5040.89 Umrüstung LED-Leuchten, Schulliegenschaften

Umrüstung der alten FL-Leuchten auf LED-Leuchten in sämtlichen Liegenschaften. Gemäss Energiegesetz des Kantons Basel-Landschaft (EnG BL) vom 16.6.2016 §11.1 sorgen Kanton und Gemeinden bei den eigenen Bauten und Anlagen für eine möglichst sparsame und effiziente Verwendung der Energie. Energieverordnung Baselland (EnV BL) §29.1 Für Neubauten, Umbauten und Umnutzungen mit einer Energiebezugsfläche (EBF) von mehr als 1'000 m^2 muss die Einhaltung der Grenzwerte im Rahmen des jährlichen spezifischen Elektrizitätsbedarfs (EL) nach Norm SIA 387/4 nachgewiesen werden. Der Stromverbrauch in diversen Liegenschaften überschreitet teilweise Grenzwerte und ist weit von den Zielwerten und damit vom Möglichen entfernt. Das entsprechende Sparpotenzial (Strom und Kosten) ist entsprechend hoch. Der Kredit wird mittels Sondervorlage dem Einwohnerrat zur Beschlussfassung vorgelegt.

5040.91 SH Gartenstrasse - neue Fenster und Lamellenstoren

Die Fenster des Schulhauses Gartenstrasse sind grösstenteils noch 100-jährige einfachverglaste Originalfenster, die undicht und zerfallen sind. Die restlichen Fenster sind ca. 60-jährig und ebenso zu ersetzen. Im Treppenhaus erfüllen die Fenster die Mindestanforderungen gegen Absturz und Glasbruch nicht und bergen ein hohes Sicherheitsrisiko für den Schulbetrieb und die Kinder. Zudem ist der Fensterkitt asbestbelastet. Die Fenster sind so undicht, dass bei stärkeren Regenereignissen grössere Mengen Wasser in das Gebäude eintreten und zu Wasserschäden führen. Ausserdem ist die Energiebilanz schlecht respektive der Wärmeverlust ausserordentlich gross und führt zu extremen Heizkosten. Aufgrund der Auftragsgrösse und des Umfangs wird für die Planung, Baueingabe, Ausschreibung und Bauleitung ein Bauplanungsbüro beauftragt. Der Kredit wird mittels Sondervorlage dem Einwohnerrat zur Beschlussfassung vorgelegt.

5040.93 SH Schönenbuchstrasse Brandschutzmassnahmen

Im Neubau des Schulhauses Schönenbuchstrasse entsprechen die Trennwände, Türen und Verglasungen zwischen Gang und Klassenzimmer nicht mehr den Brandschutzanforderungen. Zudem treten immer öfter Schäden an den Türen und Türbändern auf, die aufgrund von nicht mehr lieferbaren Beschlägen nicht fachgerecht und dauerhaft repariert werden können. Beim Einbau von neuen Türen müssen diese die aktuellen Brandschutzanforderungen erfüllen und Brandschutztüren EI30 sein. Für einen zertifizierten Einbau der neuen Brandschutztüren muss aber auch das Bauteil, an dem die Türen montiert werden, die Anforderungen erfüllen. Konkret sind das hier die Trennwände der Klassenzimmer zum Gang. Deswegen müssen die Trennwände inkl. Verglasungen und Türen komplett ersetzt werden.

Bereits im Jahr 2024 wurden diese Massnahmen im 2.OG erfolgreich umgesetzt. Eine Aufteilung in drei Etappen und entsprechenden Krediten ist nötig, weil das Ausmass und der Umfang für die Ausführungsdauer zu gross sind, um diese in den Sommerferien vollständig auszuführen. Nach Abschluss der Arbeiten im 1.OG und im EG, soll im Jahr 2027 das 1.UG ausgeführt werden. Der Kredit wird mittels Sondervorlage dem Einwohnerrat zur Beschlussfassung vorgelegt.

2182 Tagesschule

5040.01 Modulbau Tagesstrukturen

Zur Umsetzung der Schulraumstrategie 2023–2037 sowie der Standortstrategie für die schulergänzenden Tagesstrukturen wird zusätzlicher Betreuungsraum benötigt. Gestützt auf die aktuellen Bedarfsprognosen und die vom Gemeinderat beschlossenen strategischen Grundlagen soll deshalb eine modulare Infrastruktur als Übergangs- bzw. Ergänzungslösung bereitgestellt werden. Der vorliegende Kredit umfasst die Beschaffung und Realisierung eines Modulbaus für die Tagesstrukturen einschliesslich der erforderlichen Installations- und Erschliessungsarbeiten. Die konkrete Ausgestaltung erfolgt auf Basis der weiteren Projektierung und der politischen Beschlüsse zur Standortentwicklung der Tagesstrukturen. Mit der Inbetriebnahme steht zusätzlicher Betreuungsraum zur Verfügung, der die schrittweise Erweiterung der Tagesstrukturen gemäss Schulraum- und Betreuungsraumplanung ermöglicht und die notwendigen Kapazitäten für die erwartete Nachfrageentwicklung schafft.

5060.01 Mobiliar Tagesstrukturen

Für den Betrieb der neuen Tagesstrukturstandorte ist eine vollständige Erstausstattung mit Mobiliar und Betriebseinrichtungen erforderlich. Der vorliegende Kredit umfasst die Beschaffung von Schul- und Betreuungsmobiliar, Büroeinrichtungen, Küchenausstattung sowie weiteren betrieblich notwendigen Einrichtungen für die neuen Tagesstrukturen. Die Ausstattung erfolgt abgestimmt auf die im Modulbau vorgesehenen Nutzungen und Kapazitäten. Mit der Inbetriebnahme stehen vollständig eingerichtete und betriebsbereite Tagesstrukturen zur Verfügung. Damit können die zusätzlich geschaffenen Betreuungsplätze bestimmungsgemäss genutzt und der Betrieb der neuen Standorte aufgenommen werden.

3 Kultur, Sport, Freizeit, Kirche

3110 Museen und Kulturförderung

5040.05 Wiedereröffnung Museum Allschwil

Nach Abschluss des Vorprojektes mit Kostenschätzung durch das beauftragte Architekturbüro und Vorliegen einer Projektskizze Szenographie durch ein entsprechendes Fachbüro kann nun die Sondervorlage «Wiedereröffnung Museum Allschwil» erarbeitet werden. Der Kredit umfasst sowohl Umbau- und Sanierungsarbeiten am historischen Hauptgebäude wie auch Einrichtung und Szenographie für den beabsichtigten Ausstellungsbetrieb. Der Kredit wird mittels Sondervorlage dem Einwohnerrat zur Beschlussfassung vorgelegt.

3420 Freizeit

5040.06 Aufwertung Parkanlage Paradiesmatte

Am 25. November 2025 reichten Matthieu Dobler Paganoni und Noëmi Feitsma-Wirz (SP) die Motion zur Aufwertung der Parkanlage und Entsiegelung an der Ecke Spitzwaldstrasse / Lettenweg ein. Ergänzend liegt das Postulat «Gartenstadt» mit vergleichbarer Zielsetzung vor. Mit dem vorliegenden Projekt wird die rund 1'000 m² grosse Parkanlage umfassend neugestaltet und ökologisch aufgewertet. Ein wesentlicher Bestandteil der Massnahmen ist die Entsiegelung bestehender Flächen zugunsten zusätzlicher Grün- und Aufenthaltsbereiche. Der Anteil unversiegelter Flächen erhöht sich von heute rund 45 % auf künftig etwa 75 %. Dadurch entstehen zusätzliche versickerungsfähige und begrünte Bereiche, welche das Mikroklima verbessern und die klimaangepasste Entwicklung des Siedlungsraums unterstützen. Die Umgestaltung umfasst die Entsiegelung bestehender Belagsflächen, zusätzliche Begrünungsmassnahmen sowie neue Aufenthalts- und Begegnungsbereiche. Die Parkanlage wird als attraktiver Quartierfreiraum weiterentwickelt und in ihrer ökologischen sowie sozialen Funktion gestärkt. Nach Abschluss der Arbeiten steht der Bevölkerung eine ökologisch aufgewertete, klimaangepasste und qualitativ verbesserte Parkanlage zur Verfügung. Die Massnahmen schaffen zusätzliche Grünflächen, fördern die Biodiversität, leisten einen Beitrag zur Hitzeminderung und erhöhen die Aufenthalts- und Erholungsqualität für die Bevölkerung.

5040.07 Aufwertung Spielplatz Dürrenmatten, Hauptbegegnungszone

Basierend auf der Spielplatzstrategie Allschwil (Stand März 2021) wird der Spielplatz Dürrenmatten schrittweise aufgewertet. Mit dem bereits bewilligten Investitionskredit von CHF 80'000 für die Jahre 2024–2026 wurde im Herbst 2025 eine Partizipation durchgeführt. Eine erste daraus hervorgegangene Massnahme – die Erstellung eines grossen Klettergerüsts – wird noch im Jahr 2026 umgesetzt. Als weiterer Umsetzungsschritt soll die Hauptbegegnungszone beim Quartiertreff Dürrenmatten mit zusätzlichen Aufenthalts-, Spiel- und Begrünungselementen aufgewertet werden. Damit wird die Aufenthaltsqualität verbessert und die Funktion des Spielplatzes als generationenübergreifender Begegnungsort im Quartier gestärkt. Ende 2027 ist die Hauptbegegnungszone neugestaltet und der Bevölkerung zur Nutzung übergeben.

5290.15 Neugestaltung Freiraum Tulpenweg (Vorphase bis Bauprojekt)

Die in den 1970er Jahren angelegte Freiraumanlage über der Zivilschutzanlage muss überarbeitet werden, um ihrer Funktion als grüner Begegnungsort im Quartier nachzukommen. Dies zeigen auch die Ergebnisse der öffentlichen Bespielung des Platzes («Studio Tulpe», 2021-2023). 2025 und 2026 wurden auf Basis der bisherigen Erkenntnisse drei gestalterische Grundvarianten inkl. Grobkostenschätzung entwickelt («Gestaltungskonzept Tulpenwegplatz/park» vom 25.03.2026 von META Landschaften). Diese sollen mit allen internen und externen Stakeholdern gespiegelt und inhaltlich vertieft werden. Anschliessend soll durch ein Planerwahlverfahren nach SIA 144 ein Anbieter für alle Leistungsphasen ab Vorprojekt bis zur Realisierung der Variante gefunden werden. Der vorliegende Kredit finanziert diesen Prozess bis und mit Leistungsphase 32 Bauprojekt. Die nachfolgenden Leistungsphasen und die Baukosten werden durch einen weiteren Investitionskredit 2028-2030 beantragt.

6 Verkehr

6150 Gemeindestrassen/Werkhof

5010.69 Rad- und Fussweg Wänglimatten

Zwischen dem Hegenheimermattweg und dem Baselmattweg wird entlang des Gartenbads Bachgraben und der Überbauung Metzgersmatten der bestehende Fussweg zu einer durchgängigen und leistungsfähigen Fuss- und Veloverbindung ausgebaut. Damit wird eine bestehende Netzlücke im kommunalen Fuss- und Velowegnetz geschlossen und die Erschliessung des Entwicklungsgebiets Bachgraben für den Langsamverkehr wesentlich verbessert. Mit der Fertigstellung des Projekts steht eine sichere, attraktive und hindernisarme Fuss- und Veloverbindung zur Verfügung. Dadurch werden die Anforderungen des kommunalen Fuss- und Veloverkehrskonzepts umgesetzt, die Erreichbarkeit des Arbeitsgebiets Bachgraben verbessert und die Vernetzung innerhalb des kommunalen Langsamverkehrsnetzes gestärkt.

5010.72 Instandstellungsarbeiten Strassen

Nach dem Ersatz der Graugussleitungen in den Etappen 3, 4 und 5 werden in den betroffenen Strassenabschnitten Instandsetzungsarbeiten ausgeführt. Diese umfassen insbesondere die Erneuerung der Deckbeläge sowie, wo erforderlich, den Ersatz der Tragschicht. Die Arbeiten erfolgen koordiniert mit den Werkleitungserneuerungen und dienen der langfristigen Werterhaltung der kommunalen Strasseninfrastruktur. Mit Abschluss der Arbeiten stehen die betroffenen Strassenabschnitte in einem baulich instand gesetzten Zustand zur Verfügung und erfüllen die Anforderungen an eine sichere und nachhaltige Verkehrsinfrastruktur.

5010.74 Strassensanierung Poststrasse

Die Sanierung umfasst die Erneuerung des Strassenoberbaus inklusive Randabschlüssen sowie die Optimierung der Verkehrsflächen. Zusätzlich wird am nördlichen Strassenende ein normgerechter Wendeplatz erstellt. Das Vorhaben basiert auf der im Variantenstudium ausgewählten Bestvariante und den Ergebnissen des Vorprojekts. Mit Abschluss der Bauarbeiten steht eine sanierte und funktional optimierte Poststrasse zur Verfügung. Die Verkehrssicherheit, die Erschliessungsqualität, die Betriebsabläufe für Anwohnende sowie Entsorgungs- und Rettungsdienste werden verbessert.

5010.75 Elsässerweg, Neuerstellung

Auf Grundlage des im Jahr 2026 genehmigten Bau- und Strassenlinienplans (BSP) wird zwischen der Kiesstrasse und der Rue de Bâle mit dem Elsässerweg eine neue Strassenverbindung zur Erschliessung des Gewerbegebiets Bachgraben erstellt. Der Elsässerweg ersetzt die bestehende Lachenstrasse und übernimmt deren Erschliessungsfunktion. Die Kosten für die Verlegung der Lachenstrasse sowie die Erstellung der neuen Strassenverbindung werden grösstenteils von der KIBAG Kies Basel AG als Antragstellerin getragen. Die Gemeinde beteiligt sich an den Kosten für die erforderlichen Mehrausbauten. Mit der Fertigstellung des Elsässerwegs bis Ende 2029 wird die langfristige und leistungsfähige Erschliessung des betroffenen Gebiets sichergestellt.

5060.24 Ersatz Piaggio Kleintransporter

Das bestehende Piaggio-Fahrzeug soll durch ein modernes, elektrisch betriebenes Nutzfahrzeug mit Kippfunktion ersetzt werden. Das Ersatzfahrzeug muss die heutigen betrieblichen Anforderungen vollständig erfüllen und insbesondere für Transportaufgaben im Werkhof- und Unterhaltsbetrieb geeignet sein. Die Beschaffung erfolgt im Einklang mit der geplanten Überarbeitung des Fahrzeugkonzepts im Jahr 2027. Technologische Entwicklungen sowie veränderte betriebliche, gesetzliche und ökologische Rahmenbedingungen können künftig Anpassungen bei Fahrzeugtypen und Antriebssystemen erforderlich machen. Die Gemeinde richtet ihre Fahrzeugstrategie deshalb konsequent an den Grundsätzen der Ökologie, Ressourceneffizienz, Wirtschaftlichkeit und Betriebssicherheit aus.

5060.25 Ersatz Toyota Hilux

Das Ersatzfahrzeug soll als multifunktionales Elektro-Nutzfahrzeug beschafft werden und insbesondere für den Einsatz auf schmalen Gehwegen und in engen öffentlichen Räumen geeignet sein. Es muss mit Winterdienstausrüstung (Schneepflug und Streuer) ausrüstbar sowie durch verschiedene Anbau- und Aufbaumodule flexibel an unterschiedliche betriebliche Anforderungen anpassbar sein. Der eingesetzte Akku hat auch unter winterlichen Bedingungen eine ausreichende Leistungsfähigkeit und Reichweite sicherzustellen, damit Winterdiensteinsätze zuverlässig und ohne betriebliche Einschränkungen durchgeführt werden können. Die Beschaffung erfolgt im Einklang mit der geplanten Überarbeitung des Fahrzeugkonzepts im Jahr 2027. Technologische Entwicklungen sowie veränderte betriebliche, gesetzliche und ökologische Rahmenbedingungen können künftig Anpassungen bei Fahrzeugtypen und Antriebssystemen erforderlich machen. Die Gemeinde richtet ihre Fahrzeugstrategie deshalb konsequent an den Grundsätzen der Ökologie, Ressourceneffizienz, Wirtschaftlichkeit und Betriebssicherheit aus.

6230 Agglomerationsverkehr

5040.03 Witterungsschutz Bushaltestellen 2

Die Bushaltestellen «Zum Sporn» und «Spitzwald» der BLT-Linie 49 sollen mit einem Witterungsschutz ausgestattet werden. Die Massnahme dient der Verbesserung der Aufenthaltsqualität für Fahrgäste und ist nur weiterzuverfolgen, sofern die Standorte anhand nachvollziehbarer Kriterien wie Einsteigerzahlen, Exponiertheit, Taktangebot, Aufenthaltsdauer und Platzverhältnisse priorisiert werden können.

7 Umweltschutz und Raumordnung

7101 Wasserversorgung (Spezialfinanzierung)

5030.36 Ersatz Graugussleitung Etappe 3

Mit dem Ersatz der bestehenden Graugussleitungen wird die langfristige Werterhaltung der Wasserversorgungsinfrastruktur sichergestellt und die Versorgungssicherheit nachhaltig gestärkt. Die Massnahme leistet zudem einen wichtigen Beitrag zur Sicherstellung der Trinkwasserversorgung in ausserordentlichen Lagen gemäss Notwasserkonzept der Gemeinde. Die Rohre erfüllen nicht mehr die heutigen Standards für Materialqualität und Nutzungsdauer. Nach 50-70 Jahren Betrieb zeigen sie deutliche Anzeichen von Korrosion, was zu einer Zunahme von Wasserrohrbrüchen führt. Aktuell sind in Allschwil noch ca. 8,4 km dieser anfälligen Graugussleitungen in Betrieb. Um die Versorgungssicherheit und die langfristige Stabilität der Wasserinfrastruktur zu gewährleisten, ist ein zügiger Austausch dieser Leitungen unerlässlich. In der aktuellen Etappe wird der Ersatz von 1'410 Metern dieser kritischen Leitungen geplant. Mit Abschluss der Etappe stehen 1'410 Meter erneuerte Wasserleitungen nach aktuellem Stand der Technik zur Verfügung. Die Massnahme bildet einen weiteren Schritt zur systematischen Erneuerung der bestehenden Graugussleitungen im Gemeindegebiet.

5030.38 Ersatz Wasserleitung Poststrasse

Im Zuge der geplanten Strassensanierung der Poststrasse wird die bestehende Grauguss-Wasserleitung DN 100. Die Leitung hat einen wesentlichen Teil ihrer technischen Nutzungsdauer erreicht und wird im Rahmen der koordinierten Bauausführung gemeinsam mit den Strassenbauarbeiten erneuert. Durch die gemeinsame Realisierung können Synergien genutzt sowie zusätzliche spätere Eingriffe in den Strassenraum vermieden werden. Die Massnahme dient der langfristigen Werterhaltung der Wasserversorgungsinfrastruktur und der Sicherstellung einer zuverlässigen Trinkwasserversorgung. Nach Abschluss der Arbeiten steht eine erneuerte Wasserleitung nach aktuellem Stand der Technik zur Verfügung. Dadurch werden die Versorgungssicherheit erhöht, die Störungsanfälligkeit reduziert und der langfristige Werterhalt der Infrastruktur sichergestellt.

5030.39 Redimensionierung Transportleitung

Mit der Inbetriebnahme der Ringleitung West wird die bisherige Transportfunktion der bestehenden Wasserleitung zwischen dem Wasserturm und dem Reservoir Schönenbuchstrasse künftig durch die neue Leitungsverbindung übernommen. Dadurch kann die bestehende Transportleitung im Abschnitt Strengigartenweg bis Schönenbuchstrasse mittels Relining erneuert und gleichzeitig von DN 400 auf DN 200 redimensioniert werden. Die Redimensionierung erfolgt auf Grundlage der aktuellen hydraulischen Anforderungen des Wasserversorgungsnetzes und ermöglicht eine wirtschaftliche und bedarfsgerechte Erneuerung der Infrastruktur. Durch das grabenlose Sanierungsverfahren können Bauzeit, Eingriffe in den Strassenraum und Beeinträchtigungen für Anwohnende reduziert werden. Nach Abschluss der Arbeiten steht eine erneuerte und betrieblich optimierte Transportleitung zur Verfügung. Die langfristige Versorgungssicherheit, der Werterhalt der Infrastruktur sowie ein wirtschaftlicher Betrieb der Wasserversorgung werden sichergestellt.

5060.04 Ersatz Kastenwagen VW T5

Das bestehende Pikettfahrzeug der Wasserversorgung (VW T5, Jahrgang 2011) hat mit einer Laufleistung von rund 195'000 km das Ende seiner wirtschaftlichen und technischen Nutzungsdauer erreicht. Das Fahrzeug wird im täglichen Betrieb sowie insbesondere im Pikett- und Störungsdienst der Wasserversorgung eingesetzt. Mit dem vorliegenden Kredit soll ein Ersatzfahrzeug beschafft werden, das als mobile Werkstatt für den Unterhalt des Leitungsnetzes sowie für Interventionen bei Wasserleitungsbrüchen und Netzstörungen dient. Aufgrund der Anforderungen an den 24-Stunden-Pikettdienst ist ein jederzeit einsatzbereites Fahrzeug mit ausreichendem Ladevolumen für Material und Werkzeuge, mindestens drei Sitzplätzen sowie Allradantrieb für Einsätze bei allen Witterungsverhältnissen erforderlich. Ein Fahrzeug mit konventionellem Antrieb gewährleistet die notwendige Verfügbarkeit und Einsatzbereitschaft.

7710 Friedhof und Bestattung

5030.06 Friedhof, Gedenkort Sternenkinder

Auf dem Friedhof Allschwil wird beim ehemaligen Gemeinschaftsgrab ein Gedenkort für Sternenkinder mit integriertem Gemeinschaftsgrab geschaffen. Die Anlage umfasst ein Wasserbecken als zentrales Erinnerungselement, Sitzgelegenheiten, eine Sockelmauer für persönliche Erinnerungsgegenstände, naturnahe Bepflanzungen sowie geschützte Aufenthaltsbereiche. Der Gedenkort bietet betroffenen Eltern, Angehörigen und weiteren Bezugspersonen einen würdevollen Ort für Erinnerung, Trauer und Besinnung. Gleichzeitig werden räumliche Voraussetzungen für zukünftige Kindergrabfelder geschaffen. Mit Abschluss der Arbeiten steht der Bevölkerung ab 2027 ein dauerhaft zugänglicher Gedenk- und Erinnerungsort mit hoher Aufenthalts- und Identitätsqualität zur Verfügung.

7900 Raumplanung

5290.17 Räumliches Entwicklungskonzept Allschwil Dorf

Die aktuellen Teilzonenvorschriften Ortskern (Dorfkern), bestehend aus Teilzonenreglement und Teilzonenplan, wurden im Jahr 2005 beschlossen. Als Grundlage für die anstehende Revision der Teilzonenvorschriften Ortskern soll ein breit abgestütztes Räumliches Entwicklungskonzept Allschwil Dorf erarbeitet werden. Das Konzept soll die räumlichen Entwicklungsziele für den Ortskern definieren und als fachliche Grundlage für die spätere Anpassung der planungsrechtlichen Instrumente dienen. Der beantragte Kredit umfasst die erforderlichen Planungs-, Analyse-, Beteiligungs- und Beratungsleistungen. Mit Abschluss des Projekts liegt ein abgestütztes Räumliches Entwicklungskonzept für den Ortskern vor, dass die Grundlage für die Revision der Teilzonenvorschriften bildet.

5290.18 Umsetzung Immobilienstrategie

Im Rahmen der Umsetzung der vom Gemeinderat am 18. März 2026 genehmigten operativen Immobilienziele werden die für die weitere strategische Immobilienentwicklung erforderlichen Grundlagenarbeiten erarbeitet. Der Investitionskredit dient der Finanzierung externer Fachleistungen für Analysen, Studien, Marktbeobachtungen, Monitoringsysteme sowie Planungs- und Entwicklungskonzepte. Im Zentrum stehen insbesondere die Umsetzung der operativen Immobilienziele «Ausstellungsraum (Ersatz Mühlestall)», «Polyvalenter Saal für Konzerte/Lesungen/Theater» und «Familien-tragbare Wohnungen». Mit Abschluss der Arbeiten liegen dem Gemeinderat die erforderlichen fachlichen, räumlichen, organisatorischen und finanziellen Grundlagen für die weitere Umsetzung der operativen Immobilienziele vor. Die Ergebnisse bilden die Basis für spätere politische Beschlüsse sowie allfällige Folgeprojekte und Investitionen.

4. FINANZKENNZAHLEN

EINWOHNERGEMEINDE ALLSCHWIL FINANZKENNZAHLEN *)		Budget 2027 Wert	 Bewertung	Budget 2026 Wert	ø 5 Jahre Wert	Kantonale Richtwerte
Selbstfinanzierungsgrad	Gesamthaushalt	44%		65%	51%	Der jährliche Selbstfinanziergungsgrad kann stark schwanken. Mittelfristig sollte er gegen 100% betragen, wobei auch der Stand der aktuellen Verschuldung und die Konjunkturlage (bei Hochkonjunktur möglichst über 100%) eine Rolle spielt.
	Allgemeiner Haushalt	74%		96%	77%	
	Spezialfinanzierung Wasser	8%		17%	17%	
	Spezialfinanzierung Abwasser	-1761%		-189%	N/V	
Zinsbelastungsanteil		-0.2%	gut	-0.2%	0.0%	<4% = gut 4 - 9% = genügend >9% = schlecht
Kapitaldienstanteil		4.6%	geringe Belastung	4.4%	4.9%	<5% = geringe Belastung 5 - 15% = tragbare Belastung >15% = hohe Belastung
Selbstfinanzierungsanteil		4%	schlecht	6%	5%	>20% = gut 10 - 20% = mittel <10% = schlecht
Investitionsanteil		10%	mittlere Investitionstätigkeit	10%	11%	<10% = schwache Investitionstätigkeit 10 - 20% = mittlere Investitionstätigkeit 20 - 30% = starke Investitionstätigkeit >30% = sehr starke Investitionstätigkeit

*) Für Definition und Herleitung der Kennzahlen siehe „Finanzhandbuch für die Baselbieter Einwohnergemeinden“, Kapitel 16.

5. ERGEBNISÜBERSICHT

EINWOHNERGEMEINDE ALLSCHWIL ERGEBNISÜBERSICHT	Budget 2027 Aufwand	 Ertrag	Budget 2026 Aufwand	 Ertrag	Rechnung 2025 Aufwand	 Ertrag
ERFOLGSRECHNUNG	**150'983'913**	**148'701'680**	**149'332'300**	**149'145'950**	**147'313'338**	**147'494'251**
Betriebliches Ergebnis						
Aufwandüberschuss				2'824'583		217'364
Ertragsüberschuss		4'948'486				
Ergebnis aus Finanzierung						
Aufwandüberschuss						
Ertragsüberschuss			1'790'430		1'506'474	
	1'818'450					
Operatives Ergebnis (Betrieb & Finanzierung)						
Aufwandüberschuss				1'034'153		
Ertragsüberschuss		3'130'036			1'289'110	
Ausserordentliches Ergebnis						
Aufwandüberschuss						1'108'197
Ertragsüberschuss			847'803			
	847'803					
Gesamtergebnis (operativ & ausserordentlich)						
Aufwandüberschuss				186'350		
Ertragsüberschuss		2'282'233			180'913	
	Ausgaben	**Einnahmen**	**Ausgaben**	**Einnahmen**	**Ausgaben**	**Einnahmen**
INVESTITIONSRECHNUNG	**14'914'636**	**520'000**	**14'588'509**	**1'282'028**	**7'834'024**	**582'791**
Zunahme der Nettoinvestitionen		14'394'636		13'306'481		7'251'233

6. ERFOLGSRECHNUNG - ZUSAMMENZUG FUNKTIONALE GLIEDERUNG

EINWOHNERGEMEINDE ALLSCHWIL ZUSAMMENZUG FUNKTIONALE GLIEDERUNG		Budget 2027 AUFWAND	 ERTRAG	Budget 2026 AUFWAND	 ERTRAG	Rechnung 2025 AUFWAND	 ERTRAG
	FUNKTIONALE GLIEDERUNG	**150'983'913**	**148'701'680**	**149'332'300**	**149'145'950**	**147'313'338**	**147'494'251**
	Aufwandüberschuss		2'282'233		186'350		
	Ertragsüberschuss					180'913	
0	**ALLGEMEINE VERWALTUNG**	**15'814'883**	**1'368'890**	**15'411'266**	**1'375'290**	**14'385'960**	**1'298'794**
	Nettoaufwand		14'445'993		14'035'976		13'087'166
1	**ÖFFENTLICHE ORDNUNG UND SICHERHEIT**	**5'776'398**	**3'103'923**	**5'609'136**	**3'029'207**	**5'253'370**	**3'025'925**
	Nettoaufwand		2'672'475		2'579'929		2'227'445
2	**BILDUNG**	**45'201'666**	**7'026'546**	**45'210'602**	**6'704'064**	**43'181'261**	**6'754'754**
	Nettoaufwand		38'175'120		38'506'538		36'426'507
3	**KULTUR, SPORT, FREIZEIT, KIRCHE**	**5'183'400**	**349'560**	**5'105'854**	**428'460**	**4'644'542**	**444'206**
	Nettoaufwand		4'833'840		4'677'394		4'200'336
4	**GESUNDHEIT**	**16'521'833**	**317'500**	**16'833'526**	**342'500**	**16'928'772**	**403'729**
	Nettoaufwand		16'204'333		16'491'026		16'525'042
5	**SOZIALE SICHERHEIT**	**25'703'943**	**9'354'600**	**25'167'912**	**9'815'000**	**25'334'555**	**9'550'565**
	Nettoaufwand		16'349'343		15'352'912		15'783'990
6	**VERKEHR**	**5'207'708**	**136'500**	**4'991'348**	**135'500**	**4'562'979**	**135'501**
	Nettoaufwand		5'071'208		4'855'848		4'427'478
7	**UMWELTSCHUTZ UND RAUMORDNUNG**	**14'963'599**	**12'997'036**	**14'667'428**	**13'159'181**	**10'449'056**	**9'004'323**
	Nettoaufwand		1'966'563		1'508'247		1'444'734
8	**VOLKSWIRTSCHAFT**	**504'533**	**686'300**	**424'267**	**611'300**	**279'125**	**635'622**
	Nettoertrag	181'767		187'033		356'497	
9	**FINANZEN UND STEUERN**	**16'105'950**	**113'360'825**	**15'910'961**	**113'545'448**	**22'293'719**	**116'240'833**
	Nettoertrag	97'254'875		97'634'487		93'947'114	

7. ERFOLGSRECHNUNG - ZUSAMMENZUG ARTENGLIEDERUNG

KONTO	EINWOHNERGEMEINDE ALLSCHWIL ZUSAMMENZUG ARTENGLIEDERUNG	Budget 2027 AUFWAND	 ERTRAG	Budget 2026 AUFWAND	 ERTRAG	Rechnung 2025 AUFWAND	 ERTRAG
	Erfolgsrechnung	**150'983'913**	**148'701'680**	**149'332'300**	**149'145'950**	**147'313'338**	**147'494'251**
	Aufwandüberschuss		**2'282'233**		**186'350**		
	Ertragsüberschuss					**180'913**	
3	**Aufwand**	**150'983'913**		**149'332'300**		**147'313'338**	
30	Personalaufwand	57'945'169		57'201'807		54'925'104	
31	Sach- und übriger Betriebsaufwand	18'363'645		17'422'563		16'078'090	
33	Abschreibungen Verwaltungsvermögen	7'078'050		6'752'750		6'765'067	
34	Finanzaufwand	437'800		494'400		670'222	
35	Einlagen Fonds u.Spezialfinanzierungen	3'950'500		4'356'250		541'594	
36	Transferaufwand	62'729'749		62'558'360		65'788'858	
38	Ausserordentlicher Aufwand					2'000'000	
39	Interne Verrechnung	479'000		546'170		544'402	
4	**Ertrag**		**148'701'680**		**149'145'950**		**147'494'251**
40	Fiskalertrag		104'100'000		104'950'000		107'756'126
41	Regalien und Konzession		726'300		631'300		653'724
42	Entgelte		14'873'486		14'507'814		14'723'769
43	Verschiedene Erträge		3'900'000		4'218'000		163'593
44	Finanzertrag		2'256'250		2'284'830		2'176'696
45	Entnahmen aus Fonds u.Spezialfinanzierungen		1'584'016		1'446'511		1'561'511
46	Transferertrag		19'934'825		19'713'522		19'022'628
48	Ausserordentlicher Ertrag		847'803		847'803		891'803
49	Interne Verrechnungen		479'000		546'170		544'402

8. ERFOLGSRECHNUNG - DETAIL ARTENGLIEDERUNG

KONTO	EINWOHNERGEMEINDE ALLSCHWIL DETAIL ARTENGLIEDERUNG	Budget 2027 AUFWAND	 ERTRAG	Budget 2026 AUFWAND	 ERTRAG	Rechnung 2025 AUFWAND	 ERTRAG
	Erfolgsrechnung	**150'983'913**	**148'701'680**	**149'332'300**	**149'145'950**	**147'313'338**	**147'494'251**
	Aufwandüberschuss		**2'282'233**		**186'350**		
	Ertragsüberschuss					**180'913**	
3	**Aufwand**	**150'983'913**		**149'332'300**		**147'313'338**	
30	**Personalaufwand**	**57'945'169**		**57'201'807**		**54'925'104**	
300	**Behörden und Kommissionen**	**697'750**		**704'750**		**666'147**	
3000	Behörden und Kommissionen	697'750		704'750		666'147	
301	**Löhne Verwaltungs- u.Betriebspersonals**	**23'538'625**		**22'391'832**		**21'859'850**	
3010	Löhne d.Verwaltungs-u.Betriebspersonals	23'538'625		22'391'832		21'859'850	
302	**Löhne der Lehrpersonen**	**23'477'400**		**24'031'225**		**22'884'454**	
3020	Löhne der Lehrpersonen	23'477'400		24'031'225		22'884'454	
304	**Zulagen**	**662'100**		**637'291**		**636'744**	
3040	Erziehungszulagen	662'100		637'291		636'744	
305	**Arbeitgeberbeiträge**	**8'758'284**		**8'636'844**		**8'286'925**	
3050	AHV,IV,EO,ALV,Verwaltungskosten	3'013'803		2'942'670		2'838'057	
3052	Pensionskassen	4'467'500		4'477'086		4'260'716	
3053	Unfallversicherungen	328'227		309'662		329'081	
3054	Familienausgleichskasse	593'134		571'657		548'593	
3055	Krankentaggeldversicherungen	355'620		335'769		310'479	
309	**Übriger Personalaufwand**	**811'010**		**799'865**		**590'984**	
3090	Aus- und Weiterbildung des Personals	433'600		451'580		289'095	
3091	Personalrekrutierung	132'800		91'300		96'150	
3099	Sonstiger Personalaufwand	244'610		256'985		205'739	

8. ERFOLGSRECHNUNG - DETAIL ARTENGLIEDERUNG

KONTO	EINWOHNERGEMEINDE ALLSCHWIL DETAIL ARTENGLIEDERUNG	Budget 2027 AUFWAND	 ERTRAG	Budget 2026 AUFWAND	 ERTRAG	Rechnung 2025 AUFWAND	 ERTRAG
31	**Sach- und übriger Betriebsaufwand**	**18'363'645**		**17'422'563**		**16'078'090**	
310	**Material- und Warenaufwand**	**2'493'927**		**2'448'718**		**2'145'005**	
3100	Büromaterial	206'050		169'860		153'531	
3101	Betriebs-, Verbrauchsmaterial	745'213		761'493		611'134	
3102	Drucksachen, Publikationen	212'550		207'050		184'267	
3103	Fachliteratur, Zeitschriften	30'025		27'480		21'160	
3104	Lehrmittel	525'389		530'835		475'090	
3105	Lebensmittel	694'000		635'500		606'239	
3109	Übriger Material- und Warenaufwand	80'700		116'500		93'585	
311	**Mobilien, Maschinen, Fahrzeuge**	**1'189'090**		**1'081'310**		**1'001'280**	
3110	Büromöbel und -geräte	207'010		136'500		162'089	
3111	App.,Masch.,Geräte,Fahrz.,Werkz.	266'930		347'360		325'657	
3112	Dienstkleider	116'250		108'350		68'539	
3113	Hardware	280'000		250'000		190'902	
3118	Immaterielle Anlagen	267'500		187'500		164'554	
3119	Übrige Anschaffungen	51'400		51'600		89'538	
312	**Ver- und Entsorgung**	**2'156'580**		**2'162'370**		**1'964'288**	
3120	Ver- und Entsorgung	2'156'580		2'162'370		1'964'288	
313	**Dienstleistungen und Honorare**	**6'393'653**		**5'769'195**		**5'033'966**	
3130	Dienstleistungen Dritter	3'944'813		3'457'425		3'184'513	
3131	Planungen und Projektierungen Dritter	97'500		135'500		57'634	
3132	Honor.ext.Berater,Gutachter,Fachexp.	1'971'190		1'744'040		1'407'616	
3133	Informatik-Nutzungsaufwand	132'000		182'000		154'816	
3134	Sachversicherungsprämien	170'090		178'570		161'590	
3137	Steuern und Gebühren	31'060		29'660		29'259	
3138	Kurse, Prüfungen und Beratungen	47'000		42'000		38'538	
314	**Baulicher und betrieblicher Unterhalt**	**2'360'950**		**2'342'350**		**2'571'484**	
3140	Unterhalt an Grundstücken	60'500		99'500		78'388	
3141	Unterhalt Strassen/Verkehrswege	239'000		257'000		95'153	
3142	Unterhalt Wasserbau	53'000		53'000		37'646	
3143	Unterhalt übrige Tiefbauten	315'000		254'900		306'893	
3144	Unterhalt Hochbauten	1'693'450		1'677'950		2'053'405	

8. ERFOLGSRECHNUNG - DETAIL ARTENGLIEDERUNG

KONTO	EINWOHNERGEMEINDE ALLSCHWIL DETAIL ARTENGLIEDERUNG	Budget 2027 AUFWAND	 ERTRAG	Budget 2026 AUFWAND	 ERTRAG	Rechnung 2025 AUFWAND	 ERTRAG
315	**Unterhalt Mobilien u.immater.Anlagen**	**1'874'530**		**1'884'180**		**1'473'947**	
3151	Unterh.App.,Masch.,Geräte,Fahrz.,Werkz.	371'680		346'980		317'197	
3153	Informatik-Unterhalt (Hardware)	114'500		197'000		130'693	
3158	Unterhalt immaterielle Anlagen	1'370'250		1'319'500		1'005'569	
3159	Unterhalt übrige mobile Anlagen	18'100		20'700		20'489	
316	**Mieten, Leasing, Pachten, Benützungskosten**	**1'094'190**		**968'790**		**969'138**	
3160	Miete und Pacht Liegenschaften	671'450		642'050		652'850	
3161	Mieten, Benützungskosten Mobilien	209'200		140'100		120'330	
3162	Raten für operatives Leasing	199'500		172'600		183'881	
3169	Übrige Mieten und Benützungskosten	14'040		14'040		12'078	
317	**Spesenentschädigung**	**426'175**		**448'050**		**330'009**	
3170	Reisekosten und Spesen	240'330		248'880		174'391	
3171	Exkursionen, Schulreisen und Lager	185'845		199'170		155'618	
318	**Wertberichtigungen auf Forderungen**	**205'850**		**166'800**		**305'609**	
3180	Wertberichtigungen auf Forderungen					-90'000	
3181	Tatsächliche Forderungsverluste	72'350		51'800		81'018	
3182	Werberichtigung Steuerguthaben nat. Personen	83'500		100'000		26'500	
3183	Tats. Forderungsverl. Steuerguth. nat. Personen					356'719	
3184	Wertberichtigung Steuerguthaben jur. Pers.	50'000		15'000		-77'000	
3185	Tats. Forderungsverl. Steuerguth. jur. Pers.					8'372	
319	**Verschiedener Betriebsaufwand**	**168'700**		**150'800**		**283'365**	
3190	Schadenersatzleistungen	3'000		2'000		4'000	
3199	Übriger Betriebsaufwand	165'700		148'800		279'365	
33	**Abschreibungen Verwaltungsvermögen**	**7'078'050**		**6'752'750**		**6'765'067**	
330	**Abschreibungen Sachanlagen**	**6'508'250**		**6'325'250**		**6'349'594**	
3300	Planm.Abschreibungen Sachanlagen	6'508'250		6'325'250		6'349'594	
332	**Abschreibungen immaterielle Anlagen**	**569'800**		**427'500**		**415'473**	
3320	Planm.Abschreibungen immat.Anlagen	569'800		427'500		415'473	

8. ERFOLGSRECHNUNG - DETAIL ARTENGLIEDERUNG

KONTO	EINWOHNERGEMEINDE ALLSCHWIL DETAIL ARTENGLIEDERUNG	Budget 2027 AUFWAND	 ERTRAG	Budget 2026 AUFWAND	 ERTRAG	Rechnung 2025 AUFWAND	 ERTRAG
34	**Finanzaufwand**	**437'800**		**494'400**		**670'222**	
340	**Zinsaufwand**	**415'000**		**438'500**		**616'197**	
3400	Verzinsung laufende Verbindlichkeiten					369	
3401	Verzinsung Finanzverbindlichkeiten	285'000		308'500		408'052	
3403	Vergütungszinsen / Skonti Steuern	130'000		130'000		207'776	
342	**Kapitalbeschaffung und -verwaltung**	**2'600**		**800**		**2'680**	
3420	Kapitalbeschaffung und -verwaltung	2'600		800		2'680	
343	**Liegenschaftenaufwand Finanzvermögen**	**20'000**		**55'000**		**51'137**	
3430	Baulicher Unterhalt Finanzvermögen	20'000		55'000		51'137	
349	**Verschiedener Finanzaufwand**	**200**		**100**		**209**	
3499	Übriger Finanzaufwand	200		100		209	
35	**Einlagen Fonds u.Spezialfinanzierungen**	**3'950'500**		**4'356'250**		**541'594**	
351	**Einlagen in Fonds u.Spez.fin.im EK**	**3'950'500**		**4'356'250**		**541'594**	
3510	Einlagen in Spezialfinanzierungen			87'750		309'540	
3511	Einlagen in Fonds des EK	3'950'500		4'268'500		232'054	
36	**Transferaufwand**	**62'729'749**		**62'558'360**		**65'788'858**	
361	**Entschädigungen an Gemeinwesen**	**16'508'283**		**17'032'692**		**16'418'526**	
3611	Entschädigungen an Kanton	3'262'300		3'264'200		3'224'188	
3612	Entsch.an Gemeinden und Zweckverbände	2'355'983		2'358'492		1'897'900	
3614	Entschädigungen an öff. Unternehmungen	10'890'000		11'410'000		11'296'438	
362	**Finanz- und Lastenausgleich**	**15'529'000**		**15'208'000**		**19'058'526**	
3622	Ressourcenausgleich	15'300'000		14'980'000		18'836'056	
3625	Finanzierung Solidaritätsbeitrag	229'000		228'000		222'470	

8. ERFOLGSRECHNUNG - DETAIL ARTENGLIEDERUNG

KONTO	EINWOHNERGEMEINDE ALLSCHWIL DETAIL ARTENGLIEDERUNG	Budget 2027 AUFWAND	 ERTRAG	Budget 2026 AUFWAND	 ERTRAG	Rechnung 2025 AUFWAND	 ERTRAG
363	**Beiträge an Gemeinwesen und Dritte**	**30'692'466**		**30'317'668**		**30'311'806**	
3631	Beiträge an Kanton	2'035'887		2'090'901		2'204'388	
3632	Beiträge an Gemeinden und Zweckverbände	3'801'542		3'918'216		3'627'833	
3634	Beiträge an öffentliche Unternehmungen	32'983		88'800		120'620	
3635	Beiträge an private Unternehmungen	5'509'500		5'467'841		5'184'934	
3636	Beitr.an priv.Organisat.o.Erwerbszweck	658'054		651'410		507'279	
3637	Beiträge an private Haushalte	18'654'500		18'100'500		18'666'752	
38	**Ausserordentlicher Aufwand**					**2'000'000**	
389	**Einlagen in das Eigenkapital**					**2'000'000**	
3894	Einlagen in finanzpolitische Reserve					2'000'000	
39	**Interne Verrechnung**	**479'000**		**546'170**		**544'402**	
390	**Material- und Warenbezüge**	**68'000**		**68'000**		**56'000**	
3900	Int.Verrechn.von Material- u.Warenbez.	68'000		68'000		56'000	
391	**Dienstleistungen**	**5'000**		**14'770**		**4'722**	
3910	Int.Verr.von Dienstleistungen	5'000		14'770		4'722	
392	**Pacht, Mieten, Benützungskosten**	**150'000**		**150'000**		**150'000**	
3920	Int.Verr.von Pacht,Mieten,Benützungsk.	150'000		150'000		150'000	
393	**Betriebs- und Verwaltungskosten**	**235'000**		**235'000**		**239'710**	
3930	Int. Verr. von Betriebs- u.Verwaltungsk.	235'000		235'000		239'710	
394	**Kalkulatorische Zinsen u.Finanzaufwand**	**21'000**		**78'400**		**93'971**	
3940	Int.Verr.von kalk.Zinsen u.Finanzaufw.	21'000		78'400		93'971	

8. ERFOLGSRECHNUNG - DETAIL ARTENGLIEDERUNG

KONTO	EINWOHNERGEMEINDE ALLSCHWIL DETAIL ARTENGLIEDERUNG	Budget 2027 AUFWAND	 ERTRAG	Budget 2026 AUFWAND	 ERTRAG	Rechnung 2025 AUFWAND	 ERTRAG
4	**Ertrag**		**148'701'680**		**149'145'950**		**147'494'251**
40	**Fiskalertrag**		**104'100'000**		**104'950'000**		**107'756'126**
400	**Steuern natürliche Personen**		**68'300'000**		**65'950'000**		**66'849'198**
4000	Einkommenssteuern natürliche Personen		57'700'000		56'500'000		55'793'357
4001	Vermögenssteuern nat. Personen		6'400'000		5'750'000		6'376'533
4002	Quellensteuern natürliche Personen		4'200'000		3'700'000		4'679'308
401	**Steuern juristische Personen**		**35'800'000**		**39'000'000**		**40'906'927**
4010	Ertragsteuern juristische Personen		33'800'000		37'500'000		38'434'574
4011	Kapitalsteuern jur. Person		2'000'000		1'500'000		2'472'353
41	**Regalien und Konzession**		**726'300**		**631'300**		**653'724**
410	**Regalien**		**1'300**		**1'300**		**1'300**
4100	Regalien		1'300		1'300		1'300
412	**Konzessionen**		**725'000**		**630'000**		**652'424**
4120	Konzessionen		725'000		630'000		652'424
42	**Entgelte**		**14'873'486**		**14'507'814**		**14'723'769**
420	**Ersatzabgaben**		**707'500**		**667'500**		**670'277**
4200	Ersatzabgaben		707'500		667'500		670'277
421	**Gebühren für Amtshandlungen**		**592'931**		**612'406**		**540'186**
4210	Gebühren für Amtshandlungen		592'931		612'406		540'186

8. ERFOLGSRECHNUNG - DETAIL ARTENGLIEDERUNG

KONTO	EINWOHNERGEMEINDE ALLSCHWIL DETAIL ARTENGLIEDERUNG	Budget 2027 AUFWAND	 ERTRAG	Budget 2026 AUFWAND	 ERTRAG	Rechnung 2025 AUFWAND	 ERTRAG
423	**Schul- und Kursgelder**		**996'860**		**1'005'213**		**1'001'222**
4231	Kursgelder		996'860		1'005'213		1'001'222
424	**Benützungsgebühren u.Dienstleistungen**		**7'639'195**		**7'552'195**		**7'353'776**
4240	Benützungsgebühren und Dienstleistungen		7'639'195		7'552'195		7'353'776
425	**Erlös aus Verkäufen**		**39'000**		**45'000**		**29'710**
4250	Verkäufe		39'000		45'000		29'710
426	**Rückerstattungen**		**4'654'000**		**4'430'500**		**4'905'549**
4260	Rückerstattungen und Kostenbeteiligungen Dritter		4'654'000		4'430'500		4'905'549
427	**Bussen**		**204'000**		**155'000**		**140'447**
4270	Bussen		204'000		155'000		140'447
429	**Übrige Entgelte**		**40'000**		**40'000**		**82'602**
4290	Übrige Entgelte		40'000		40'000		82'602
43	**Verschiedene Erträge**		**3'900'000**		**4'218'000**		**163'593**
439	**Übriger Ertrag**		**3'900'000**		**4'218'000**		**163'593**
4390	Übriger Ertrag		3'900'000		4'218'000		163'593
44	**Finanzertrag**		**2'256'250**		**2'284'830**		**2'176'696**
440	**Zinsertrag**		**680'000**		**680'000**		**559'257**
4400	Zinsen flüssige Mittel						2'170
4403	Verzugszinsen Steuern		680'000		680'000		557'086
443	**Liegenschaftenertrag FV**		**832'042**		**802'142**		**834'383**
4430	Pacht- und Mietzinse Liegenschaften FV		832'042		802'142		834'383
446	**Ertrag von öffentl.Unternehmungen**		**520**		**500**		**520**
4463	Ertrag von privatrechtl. Unternehmen in öff. Hand		520		500		520

8. ERFOLGSRECHNUNG - DETAIL ARTENGLIEDERUNG

KONTO	EINWOHNERGEMEINDE ALLSCHWIL DETAIL ARTENGLIEDERUNG	Budget 2027 AUFWAND	 ERTRAG	Budget 2026 AUFWAND	 ERTRAG	Rechnung 2025 AUFWAND	 ERTRAG
447	**Liegenschaftenertrag VV**		**733'688**		**792'188**		**772'347**
4470	Pacht- und Mietzinse Liegenschaften VV		625'688		710'188		663'370
4472	Benützungsgebühren Liegenschaften VV		108'000		82'000		108'977
448	**Erträge von gemieteten Liegenschaften**		**10'000**		**10'000**		**10'000**
4480	Mietzinse von gemieteten Liegenschaften		10'000		10'000		10'000
449	**Übriger Finanzertrag**						**189**
4499	Übriger Finanzertrag						189
45	**Entnahmen aus Fonds u.Spezialfinanzierungen**		**1'584'016**		**1'446'511**		**1'561'511**
451	**Entnahmen aus Fonds u.Spez.fin.EK**		**1'584'016**		**1'446'511**		**1'561'511**
4510	Entnahmen aus Spezialfinanzierungen		1'554'516		1'411'511		1'543'200
4511	Entnahmen aus Fonds des EK		29'500		35'000		18'311
46	**Transferertrag**		**19'934'825**		**19'713'522**		**19'022'628**
460	**Ertragsanteile von Dritten**		**892'965**		**933'920**		**907'830**
4600	Anteil an Bundeserträgen		892'965		933'920		907'830
461	**Entschädigungen von Gemeinwesen**		**5'745'600**		**6'400'400**		**5'985'535**
4610	Entschädigungen vom Bund		27'200		27'000		27'141
4611	Entschädigungen vom Kanton		5'384'450		6'092'650		5'478'092
4612	Entsch.von Gemeinden u. Zweckverbänden		333'950		280'750		480'303
462	**Finanz- und Lastenausgleich**		**2'350'501**		**2'047'653**		**1'910'803**
4621	Lastenabgeltungen		2'350'501		2'047'653		1'910'803
463	**Beiträge von Gemeinwesen und Dritten**		**10'913'399**		**10'306'549**		**10'186'097**
4630	Beiträge vom Bund		13'400		13'400		13'400
4631	Beiträge von Kantonen		4'601'957		4'192'733		4'282'211
4632	Beiträge von Gemeinden u.Zweckverbänden		3'513'242		3'607'616		3'411'985
4635	Beiträge von privaten Unternehmungen		2'800		2'800		2'800
4636	Beitr.v.priv.Organisationen o.Erwerbszw.				50'000		17'912
4637	Beiträge von privaten Haushalten		2'782'000		2'440'000		2'457'789

8. ERFOLGSRECHNUNG - DETAIL ARTENGLIEDERUNG

KONTO	EINWOHNERGEMEINDE ALLSCHWIL DETAIL ARTENGLIEDERUNG	Budget 2027 AUFWAND	 ERTRAG	Budget 2026 AUFWAND	 ERTRAG	Rechnung 2025 AUFWAND	 ERTRAG
469	**Verschiedener Transferertrag**		**32'360**		**25'000**		**32'362**
4699	Rückverteilungen		32'360		25'000		32'362
48	**Ausserordentlicher Ertrag**		**847'803**		**847'803**		**891'803**
484	**Ausserordentliche Finanzerträge**						**44'000**
4840	Ausserordentliche Finanzerträge						44'000
489	**Entnahmen aus dem Eigenkapital**		**847'803**		**847'803**		**847'803**
4893	Entnahmen aus Vorfinanzierungen		847'803		847'803		847'803
49	**Interne Verrechnungen**		**479'000**		**546'170**		**544'402**
490	**Material- und Warenbezüge**		**68'000**		**68'000**		**56'000**
4900	Int. Verr. von Material- u. Warenbezügen		68'000		68'000		56'000
491	**Dienstleistungen**		**5'000**		**14'770**		**4'722**
4910	Int.Verr.von Dienstleistungen		5'000		14'770		4'722
492	**Pacht, Mieten, Benützungskosten**		**150'000**		**150'000**		**150'000**
4920	Int.Verr.von Pacht, Mieten,Benützungsk.		150'000		150'000		150'000
493	**Betriebs- und Verwaltungskosten**		**235'000**		**235'000**		**239'710**
4930	Int.Verr.von Betriebs- u.Verwaltungskosten		235'000		235'000		239'710
494	**Kalk. Zinsen u. Finanzaufwand**		**21'000**		**78'400**		**93'971**
4940	Int. Verr. von kalk. Zinsen und Finanzaufwand		21'000		78'400		93'971

9. ERFOLGSRECHNUNG - DETAIL FUNKTIONALE GLIEDERUNG

KONTO	EINWOHNERGEMEINDE ALLSCHWIL DETAIL FUNKTIONALE GLIEDERUNG	Budget 2027 AUFWAND	 ERTRAG	Budget 2026 AUFWAND	 ERTRAG	Rechnung 2025 AUFWAND	 ERTRAG
	FUNKTIONALE GLIEDERUNG	**150'983'913**	**148'701'680**	**149'332'300**	**149'145'950**	**147'313'338**	**147'494'251**
	Aufwandüberschuss		**2'282'233**		**186'350**		
	Ertragsüberschuss					**180'913**	
0	**ALLGEMEINE VERWALTUNG**	**15'814'883**	**1'368'890**	**15'411'266**	**1'375'290**	**14'385'960**	**1'298'794**
	Nettoaufwand		**14'445'993**		**14'035'976**		**13'087'166**
01	**Legislative und Exekutive**	**896'430**		**905'150**		**903'032**	
	Nettoaufwand		**896'430**		**905'150**		**903'032**
011	**Legislative**	**346'580**		**313'100**		**281'428**	
	Nettoaufwand		**346'580**		**313'100**		**281'428**
0110	**Legislative**	**346'580**		**313'100**		**281'428**	
0110.3000	Behörden und Kommissionen	140'000		155'000		133'626	
0110.3050	AHV,IV,EO,ALV,Verwaltungskosten	7'700		8'250		7'634	
0110.3053	Unfallversicherungen	40		50			
0110.3054	Familienausgleichskasse	1'540		1'600		1'463	
0110.3099	Sonstiger Personalaufwand	9'500		9'500		8'179	
0110.3102	Drucksachen, Publikationen	49'000		26'000		28'198	
0110.3111	App.,Masch.,Geräte,Fahrz.,Werkz.	1'000		6'000			
0110.3130	Dienstleistungen Dritter	89'000		56'000		58'922	
0110.3132	Honor.ext.Berater,Gutachter,Fachexp.	35'000		40'000		34'668	
0110.3151	Unterh.App.,Masch.,Geräte,Fahrz.,Werkz.	1'500		1'500		750	
0110.3170	Reisekosten und Spesen	12'300		9'200		7'989	
012	**Exekutive**	**549'850**		**592'050**		**621'604**	
	Nettoaufwand		**549'850**		**592'050**		**621'604**
0120	**Exekutive**	**549'850**		**592'050**		**621'604**	
0120.3000	Behörden und Kommissionen	430'000		420'000		434'909	
0120.3040	Erziehungszulagen			1'200			
0120.3050	AHV,IV,EO,ALV,Verwaltungskosten	26'050		27'800		26'891	
0120.3052	Pensionskassen	53'200		61'300		53'396	
0120.3053	Unfallversicherungen	5'500		6'200		5'504	
0120.3054	Familienausgleichskasse	5'200		5'300		5'184	
0120.3090	Aus- und Weiterbildung des Personals	1'000		1'000		7'108	
0120.3099	Sonstiger Personalaufwand	5'000		5'000		1'284	
0120.3132	Honor.ext.Berater,Gutachter,Fachexp.	8'000		48'000		74'855	
0120.3170	Reisekosten und Spesen	13'900		16'250		9'973	
0120.3199	Übriger Betriebsaufwand	2'000					
0120.3632	Beiträge an Gemeinden und Zweckverbände					2'500	

9. ERFOLGSRECHNUNG - DETAIL FUNKTIONALE GLIEDERUNG

KONTO		EINWOHNERGEMEINDE ALLSCHWIL DETAIL FUNKTIONALE GLIEDERUNG	Budget 2027 AUFWAND	 ERTRAG	Budget 2026 AUFWAND	 ERTRAG	Rechnung 2025 AUFWAND	 ERTRAG
02		**Allgemeine Dienste**	**14'918'453**	**1'368'890**	**14'506'116**	**1'375'290**	**13'482'928**	**1'298'794**
		Nettoaufwand		**13'549'563**		**13'130'826**		**12'184'134**
022		**Allgemeine Dienste**	**14'307'853**	**1'245'900**	**13'886'216**	**1'252'300**	**12'772'448**	**1'176'132**
		Nettoaufwand		**13'061'953**		**12'633'916**		**11'596'317**
0220		**Allgemeine Dienste**	**14'307'853**	**1'245'900**	**13'886'216**	**1'252'300**	**12'772'448**	**1'176'132**
0220.3010		Löhne d.Verwaltungs-u.Betriebspersonals	8'026'412		7'921'936		7'400'106	
0220.3040		Erziehungszulagen	120'000		100'000		115'238	
0220.3050		AHV,IV,EO,ALV,Verwaltungskosten	516'602		490'776		472'633	
0220.3052		Pensionskassen	990'000		975'000		946'397	
0220.3053		Unfallversicherungen	89'275		85'259		97'137	
0220.3054		Familienausgleichskasse	100'899		95'854		91'699	
0220.3055		Krankentaggeldversicherungen	137'871		132'006		123'821	
0220.3090		Aus- und Weiterbildung des Personals	298'950		309'550		199'871	
0220.3091		Personalrekrutierung	132'300		90'300		68'606	
0220.3099		Sonstiger Personalaufwand	150'760		140'185		148'617	
0220.3100		Büromaterial	75'000		59'400		46'326	
0220.3102		Drucksachen, Publikationen	105'600		103'100		111'233	
0220.3103		Fachliteratur, Zeitschriften	14'945		10'430		9'601	
0220.3105		Lebensmittel	55'000		55'000		65'809	
0220.3109		Übriger Material- und Warenaufwand	6'100		7'500		9'545	
0220.3110		Büromöbel und -geräte	45'000		36'000		48'422	
0220.3111		App.,Masch.,Geräte,Fahrz.,Werkz.	10'000		10'000		4'563	
0220.3113	*	Hardware	260'000		160'000		176'503	
0220.3118	*	Immaterielle Anlagen	90'000		160'000		109'294	
0220.3130	*	Dienstleistungen Dritter	691'350		624'750		614'453	
0220.3132	*	Honor.ext.Berater,Gutachter,Fachexp.	397'500		337'500		311'539	
0220.3133		Informatik-Nutzungsaufwand	104'000		120'000		97'291	
0220.3134		Sachversicherungsprämien	67'300		70'300		70'415	
0220.3137		Steuern und Gebühren	2'000		2'000		1'072	
0220.3144		Unterhalt Hochbauten	600		600			
0220.3151		Unterh.App.,Masch.,Geräte,Fahrz.,Werkz.	9'000		9'000		10'385	
0220.3153		Informatik-Unterhalt (Hardware)	96'500		130'000		96'733	
0220.3158		Unterhalt immaterielle Anlagen	1'273'750		1'180'000		896'614	
0220.3161		Mieten, Benützungskosten Mobilien	30'000		35'000		27'065	
0220.3169		Übrige Mieten und Benützungskosten	6'050		6'050		4'445	
0220.3170		Reisekosten und Spesen	43'970		48'270		30'108	
0220.3181		Tatsächliche Forderungsverluste	1'800		1'600		1'710	
0220.3190		Schadenersatzleistungen	3'000		2'000		4'000	
0220.3199		Übriger Betriebsaufwand	14'000		13'000		12'388	
0220.3300		Planm.Abschreibungen Sachanlagen	177'600		190'400		192'929	
0220.3320		Planm.Abschreibungen immat.Anlagen	144'100		77'500		59'081	
0220.3499		Übriger Finanzaufwand	200		100		209	

9. ERFOLGSRECHNUNG - DETAIL FUNKTIONALE GLIEDERUNG

	EINWOHNERGEMEINDE ALLSCHWIL	Budget 2027		Budget 2026		Rechnung 2025	
KONTO	DETAIL FUNKTIONALE GLIEDERUNG	AUFWAND	ERTRAG	AUFWAND	ERTRAG	AUFWAND	ERTRAG
0220.3631	Beiträge an Kanton	3'919		4'150		4'133	
0220.3632	Beiträge an Gemeinden und Zweckverbände	4'500		24'700		3'839	
0220.3634	Beiträge an öffentliche Unternehmungen			55'000		88'618	
0220.3900	Int.Verrechn.von Material- u.Warenbez.	12'000		12'000			
0220.4120	Konzessionen		40'000		20'000		18'102
0220.4210	Gebühren für Amtshandlungen		274'000		270'000		260'808
0220.4250	Verkäufe		10'000		10'000		6'475
0220.4260	Rückerstattungen und Kostenbeteiligungen Dritter		127'000		125'000		123'595
0220.4290	Übrige Entgelte		25'000		25'000		24'472
0220.4470	Pacht- und Mietzinse Liegenschaften VV		14'400		14'400		45'139
0220.4499	Übriger Finanzertrag						31
0220.4611	Entschädigungen vom Kanton		421'000		450'900		362'531
0220.4612	Entsch.von Gemeinden u. Zweckverbänden		134'500		137'000		134'978
0220.4930	Int.Verr.von Betriebs- u.Verwaltungskosten		200'000		200'000		200'000
029	**Verwaltungsliegenschaften**	**610'600**	**122'990**	**619'900**	**122'990**	**710'480**	**122'662**
	Nettoaufwand		**487'610**		**496'910**		**587'818**
0290	**Verwaltungsliegenschaften**	**610'600**	**122'990**	**619'900**	**122'990**	**710'480**	**122'662**
0290.3101	Betriebs-, Verbrauchsmaterial	21'000		21'000		18'955	
0290.3120	Ver- und Entsorgung	163'000		163'000		178'107	
0290.3130	Dienstleistungen Dritter	24'000		18'000		8'000	
0290.3134	Sachversicherungsprämien	19'000		18'200		19'247	
0290.3144	Unterhalt Hochbauten	150'000		150'000		222'884	
0290.3300	Planm.Abschreibungen Sachanlagen	233'600		249'700		263'287	
0290.4470	Pacht- und Mietzinse Liegenschaften VV		122'990		122'990		122'662
1	**ÖFFENTLICHE ORDNUNG UND SICHERHEIT**	**5'776'398**	**3'103'923**	**5'609'136**	**3'029'207**	**5'253'370**	**3'025'925**
	Nettoaufwand		**2'672'475**		**2'579'929**		**2'227'445**
11	**Polizei**	**798'565**	**570'350**	**853'043**	**458'050**	**784'318**	**573'791**
	Nettoaufwand		**228'215**		**394'993**		**210'527**
111	**Polizei**	**798'565**	**570'350**	**853'043**	**458'050**	**784'318**	**573'791**
	Nettoaufwand		**228'215**		**394'993**		**210'527**
1110	**Polizei**	**798'565**	**570'350**	**853'043**	**458'050**	**784'318**	**573'791**
1110.3010	Löhne d.Verwaltungs-u.Betriebspersonals	540'444		598'864		545'115	
1110.3040	Erziehungszulagen	18'000		14'000		18'540	
1110.3050	AHV,IV,EO,ALV,Verwaltungskosten	34'588		38'729		33'593	
1110.3052	Pensionskassen	60'000		58'000		61'076	
1110.3053	Unfallversicherungen	5'977		6'693		6'437	
1110.3054	Familienausgleichskasse	6'756		7'564		6'424	
1110.3055	Krankentaggeldversicherungen	9'550		10'693		9'080	
1110.3090	Aus- und Weiterbildung des Personals	4'600		6'800		1'725	

9. ERFOLGSRECHNUNG - DETAIL FUNKTIONALE GLIEDERUNG

	EINWOHNERGEMEINDE ALLSCHWIL	Budget 2027		Budget 2026		Rechnung 2025	
KONTO	DETAIL FUNKTIONALE GLIEDERUNG	AUFWAND	ERTRAG	AUFWAND	ERTRAG	AUFWAND	ERTRAG
1110.3100	Büromaterial	500		500		6'032	
1110.3101	Betriebs-, Verbrauchsmaterial	3'000		4'000		1'496	
1110.3102	Drucksachen, Publikationen	2'000		500			
1110.3111	App.,Masch.,Geräte,Fahrz.,Werkz.	11'000		15'000		1'745	
1110.3112	Dienstkleider	5'000		5'000		4'335	
1110.3130	Dienstleistungen Dritter	70'900		60'600		61'670	
1110.3134	Sachversicherungsprämien	400		400		440	
1110.3137	Steuern und Gebühren	1'400		1'400		1'321	
1110.3151	Unterh.App.,Masch.,Geräte,Fahrz.,Werkz.	8'200		7'300		7'853	
1110.3160	Miete und Pacht Liegenschaften	1'700		1'700		1'687	
1110.3170	Reisekosten und Spesen	1'000		1'000		525	
1110.3181	Tatsächliche Forderungsverluste	50				50	
1110.3300	Planm.Abschreibungen Sachanlagen	13'500		14'300		15'174	
1110.4210	Gebühren für Amtshandlungen		12'200		13'300		12'524
1110.4240	Benützungsgebühren und Dienstleistungen		342'150		287'750		365'967
1110.4260	Rückerstattungen und Kostenbeteiligungen Dritter		15'000		5'000		56'684
1110.4270	Bussen		201'000		152'000		138'617
14	**Allgemeines Rechts- und Vormundschaftswesen**	**2'117'885**	**203'131**	**1'812'767**	**194'906**	**1'703'510**	**182'069**
	Nettoaufwand		**1'914'754**		**1'617'861**		**1'521'441**
140	**Allgemeines Rechts- und Vormundschaftswesen**	**2'117'885**	**203'131**	**1'812'767**	**194'906**	**1'703'510**	**182'069**
	Nettoaufwand		**1'914'754**		**1'617'861**		**1'521'441**
1400	**Allgemeines Rechtswesen**	**88'410**	**5'000**	**85'510**	**5'000**	**60'727**	**4'865**
1400.3101	Betriebs-, Verbrauchsmaterial			500			
1400.3120	Ver- und Entsorgung	710		710		45	
1400.3132	Honor.ext.Berater,Gutachter,Fachexp.	63'200		58'700		36'210	
1400.3137	Steuern und Gebühren			1'100			
1400.3320	Planm.Abschreibungen immat.Anlagen	8'500		8'500		8'472	
1400.3636	Beitr.an priv.Organisat.o.Erwerbszweck	16'000		16'000		16'000	
1400.4210	Gebühren für Amtshandlungen		5'000		5'000		4'865
1401	**Kindes- und Erwachsenenschutz**	**2'029'475**	**198'131**	**1'727'257**	**189'906**	**1'642'783**	**177'204**
1401.3010	Löhne d.Verwaltungs-u.Betriebspersonals	807'197		595'097		655'775	
1401.3040	Erziehungszulagen	13'000		7'000		11'134	
1401.3050	AHV,IV,EO,ALV,Verwaltungskosten	51'660		38'485		42'932	
1401.3052	Pensionskassen	65'000		55'000		60'414	
1401.3053	Unfallversicherungen	8'927		6'651		7'782	
1401.3054	Familienausgleichskasse	10'090		7'517		8'209	
1401.3055	Krankentaggeldversicherungen	13'341		10'625		8'547	

9. ERFOLGSRECHNUNG - DETAIL FUNKTIONALE GLIEDERUNG

KONTO	EINWOHNERGEMEINDE ALLSCHWIL DETAIL FUNKTIONALE GLIEDERUNG	Budget 2027 AUFWAND	 ERTRAG	Budget 2026 AUFWAND	 ERTRAG	Rechnung 2025 AUFWAND	 ERTRAG
1401.3130	Dienstleistungen Dritter	80'000		80'000		105'153	
1401.3612	Entsch.an Gemeinden und Zweckverbände	980'260		926'882		742'838	
1401.4210	Gebühren für Amtshandlungen		178'131		179'906		138'914
1401.4260	Rückerstattungen und Kostenbeteiligungen Dritter		20'000		10'000		38'290
15	**Feuerwehr**	**1'880'898**	**1'835'229**	**1'858'794**	**1'782'027**	**1'856'739**	**1'796'990**
	Nettoaufwand		**45'669**		**76'767**		**59'749**
150	**Feuerwehr**	**1'880'898**	**1'835'229**	**1'858'794**	**1'782'027**	**1'856'739**	**1'796'990**
	Nettoaufwand		**45'669**		**76'767**		**59'749**
1500	**Feuerwehr**	**900'999**	**855'330**	**892'097**	**815'330**	**907'543**	**847'794**
1500.3134	Sachversicherungsprämien	1'500		1'900		1'432	
1500.3144	Unterhalt Hochbauten	20'000		20'000		32'182	
1500.3181	Tatsächliche Forderungsverluste	600				580	
1500.3300	Planm.Abschreibungen Sachanlagen	70'000		81'500		93'120	
1500.3632	Beiträge an Gemeinden und Zweckverbände	808'899		788'697		780'229	
1500.4200	Ersatzabgaben		670'000		630'000		657'752
1500.4470	Pacht- und Mietzinse Liegenschaften VV		330		330		333
1500.4920	Int.Verr.von Pacht, Mieten,Benützungsk.		150'000		150'000		150'000
1500.4930	Int.Verr.von Betriebs- u.Verwaltungskosten		35'000		35'000		39'710
1501	**Feuerwehrverbund (Kopfgemeinde)**	**979'899**	**979'899**	**966'697**	**966'697**	**949'196**	**949'196**
1501.3010	Löhne d.Verwaltungs-u.Betriebspersonals	436'942		435'675		447'989	
1501.3050	AHV,IV,EO,ALV,Verwaltungskosten	16'317		14'441		13'824	
1501.3052	Pensionskassen	9'000		7'000		6'074	
1501.3053	Unfallversicherungen	1'092		1'268		1'245	
1501.3054	Familienausgleichskasse	1'234		2'667		2'643	
1501.3055	Krankentaggeldversicherungen	1'744		1'226		1'266	
1501.3090	Aus- und Weiterbildung des Personals	17'650		17'650		15'013	
1501.3100	Büromaterial	1'500		1'500		1'445	
1501.3101	Betriebs-, Verbrauchsmaterial	22'000		20'000		19'623	
1501.3102	Drucksachen, Publikationen	1'000		1'000		670	
1501.3103	Fachliteratur, Zeitschriften	900		900		825	
1501.3105	Lebensmittel	2'500		2'500		975	
1501.3109	Übriger Material- und Warenaufwand	1'200		1'200		792	
1501.3111	App.,Masch.,Geräte,Fahrz.,Werkz.	35'300		46'300		31'998	
1501.3112	Dienstkleider	3'500		2'000		3'318	
1501.3120	Ver- und Entsorgung	25'500		25'500		21'961	
1501.3130	Dienstleistungen Dritter	13'530		13'530		5'577	
1501.3132	Honor.ext.Berater,Gutachter,Fachexp.	4'000		4'000		2'540	
1501.3134	Sachversicherungsprämien	1'850		1'900		1'810	
1501.3137	Steuern und Gebühren	890		890		881	
1501.3144	Unterhalt Hochbauten	2'000		2'000		1'149	
1501.3151	Unterh.App.,Masch.,Geräte,Fahrz.,Werkz.	58'850		58'850		58'516	

9. ERFOLGSRECHNUNG - DETAIL FUNKTIONALE GLIEDERUNG

	EINWOHNERGEMEINDE ALLSCHWIL	Budget 2027		Budget 2026		Rechnung 2025	
KONTO	DETAIL FUNKTIONALE GLIEDERUNG	AUFWAND	ERTRAG	AUFWAND	ERTRAG	AUFWAND	ERTRAG
1501.3170	Reisekosten und Spesen	2'500		2'500		2'465	
1501.3199	Übriger Betriebsaufwand	9'500		9'500		9'225	
1501.3300	Planm.Abschreibungen Sachanlagen	94'400		77'700		77'661	
1501.3900	Int.Verrechn.von Material- u.Warenbez.	30'000		30'000		30'000	
1501.3920	Int.Verr.von Pacht,Mieten,Benützungsk.	150'000		150'000		150'000	
1501.3930	Int. Verr. von Betriebs- u.Verwaltungsk.	35'000		35'000		39'710	
1501.4240	Benützungsgebühren und Dienstleistungen		50'000		70'000		50'802
1501.4631	Beiträge von Kantonen		65'000		60'000		64'490
1501.4632	Beiträge von Gemeinden u.Zweckverbänden		864'899		836'697		833'904
16	**Militär und Bevölkerungsschutz**	**979'050**	**495'213**	**1'084'532**	**594'224**	**908'802**	**473'075**
	Nettoaufwand		**483'837**		**490'308**		**435'728**
161	**Militär**	**64'800**	**4'700**	**65'200**	**4'700**	**75'245**	**7'495**
	Nettoaufwand		**60'100**		**60'500**		**67'750**
1611	**Schiesswesen**	**64'800**	**4'700**	**65'200**	**4'700**	**75'245**	**7'495**
1611.3000	Behörden und Kommissionen	750		750			
1611.3050	AHV,IV,EO,ALV,Verwaltungskosten	15		15			
1611.3054	Familienausgleichskasse	5		5			
1611.3101	Betriebs-, Verbrauchsmaterial	540		540		540	
1611.3120	Ver- und Entsorgung	5'340		5'340		9'292	
1611.3130	Dienstleistungen Dritter	900		900		895	
1611.3134	Sachversicherungsprämien	250		250		242	
1611.3144	Unterhalt Hochbauten	35'000		35'000		42'056	
1611.3160	Miete und Pacht Liegenschaften	200		200		200	
1611.3300	Planm.Abschreibungen Sachanlagen	21'800		22'200		22'022	
1611.4240	Benützungsgebühren und Dienstleistungen		4'000		4'000		5'874
1611.4470	Pacht- und Mietzinse Liegenschaften VV		700		700		1'621
162	**Bevölkerungsschutz**	**914'250**	**490'513**	**1'019'332**	**589'524**	**833'557**	**465'580**
	Nettoaufwand		**423'737**		**429'808**		**367'977**
1620	**Zivilschutz**	**420'325**	**28'788**	**518'796**	**120'788**	**382'871**	**44'673**
1620.3120 *	Ver- und Entsorgung	6'000		85'840		5'324	
1620.3134	Sachversicherungsprämien	400		420		319	
1620.3144	Unterhalt Hochbauten	16'000		16'000		15'716	
1620.3300	Planm.Abschreibungen Sachanlagen	1'200		9'600		1'127	
1620.3632	Beiträge an Gemeinden und Zweckverbände	396'725		406'936		360'385	
1620.4470 *	Pacht- und Mietzinse Liegenschaften VV		28'788		120'788		44'673
1621	**Gemeindeführungsstab**	**32'200**		**31'800**		**29'780**	
1621.3632	Beiträge an Gemeinden und Zweckverbände	32'200		31'800		29'780	

9. ERFOLGSRECHNUNG - DETAIL FUNKTIONALE GLIEDERUNG

	EINWOHNERGEMEINDE ALLSCHWIL	Budget 2027		Budget 2026		Rechnung 2025	
KONTO	DETAIL FUNKTIONALE GLIEDERUNG	AUFWAND	ERTRAG	AUFWAND	ERTRAG	AUFWAND	ERTRAG
1622	**Verbund Zivilschutz (Kopfgemeinde)**	**429'525**	**429'525**	**436'936**	**436'936**	**391'127**	**391'127**
1622.3000	Behörden und Kommissionen	3'000		3'000		3'000	
1622.3010	Löhne d.Verwaltungs-u.Betriebspersonals	170'753		168'930		169'224	
1622.3040	Erziehungszulagen	5'000		4'800		4'635	
1622.3050	AHV,IV,EO,ALV,Verwaltungskosten	10'670		10'343		10'659	
1622.3052	Pensionskassen	16'000		16'000		15'852	
1622.3053	Unfallversicherungen	1'811		1'787		3'107	
1622.3054	Familienausgleichskasse	2'047		2'020		2'038	
1622.3055	Krankentaggeldversicherungen	2'894		2'856		2'826	
1622.3090	Aus- und Weiterbildung des Personals	35'000		22'000		997	
1622.3099	Sonstiger Personalaufwand	5'000		5'000		5'832	
1622.3100	Büromaterial	500		500		257	
1622.3101	Betriebs-, Verbrauchsmaterial	28'500		3'200		3'013	
1622.3105	Lebensmittel	12'000		10'000		9'987	
1622.3111	App.,Masch.,Geräte,Fahrz.,Werkz.	10'400		43'560		43'449	
1622.3112	Dienstkleider	30'000		5'350		5'126	
1622.3120	Ver- und Entsorgung	22'000		22'000		41'995	
1622.3130	Dienstleistungen Dritter	9'050		10'090		7'847	
1622.3134	Sachversicherungsprämien	3'100		3'700		3'070	
1622.3137	Steuern und Gebühren	2'400		2'400		2'086	
1622.3144	Unterhalt Hochbauten	40'000		80'000		38'202	
1622.3151	Unterh.App.,Masch.,Geräte,Fahrz.,Werkz.	10'200		10'200		10'111	
1622.3160	Miete und Pacht Liegenschaften	1'200		1'200		100	
1622.3170	Reisekosten und Spesen	2'300		2'300		2'027	
1622.3300	Planm.Abschreibungen Sachanlagen	5'700		5'700		5'689	
1622.4240	Benützungsgebühren und Dienstleistungen		500		500		
1622.4630	Beiträge vom Bund		13'400		13'400		13'400
1622.4632	Beiträge von Gemeinden u.Zweckverbänden		415'625		423'036		377'727
1623	**Verbund Regionaler Führungsstab**	**32'200**	**32'200**	**31'800**	**31'800**	**29'780**	**29'780**
1623.3000	Behörden und Kommissionen	30'000		30'000		27'680	
1623.3050	AHV,IV,EO,ALV,Verwaltungskosten	1'800		1'500		1'763	
1623.3054	Familienausgleichskasse	400		300		337	
1623.4632	Beiträge von Gemeinden u.Zweckverbänden		32'200		31'800		29'780

9. ERFOLGSRECHNUNG - DETAIL FUNKTIONALE GLIEDERUNG

	EINWOHNERGEMEINDE ALLSCHWIL	Budget 2027		Budget 2026		Rechnung 2025	
KONTO	DETAIL FUNKTIONALE GLIEDERUNG	AUFWAND	ERTRAG	AUFWAND	ERTRAG	AUFWAND	ERTRAG
2	**BILDUNG**	**45'201'666**	**7'026'546**	**45'210'602**	**6'704'064**	**43'181'261**	**6'754'754**
	Nettoaufwand		**38'175'120**		**38'506'538**		**36'426'507**
21	**Obligatorische Schule**	**45'102'352**	**6'966'546**	**45'112'372**	**6'634'064**	**43'085'561**	**6'693'626**
	Nettoaufwand		**38'135'806**		**38'478'308**		**36'391'936**
211	**Kindergarten**	**4'739'470**	**41'500**	**5'163'880**	**36'500**	**5'179'940**	**34'611**
	Nettoaufwand		**4'697'970**		**5'127'380**		**5'145'329**
2110	**Kindergarten**	**4'739'470**	**41'500**	**5'163'880**	**36'500**	**5'179'940**	**34'611**
2110.3020	Löhne der Lehrpersonen	3'822'100		4'174'500		4'231'950	
2110.3040	Erziehungszulagen	73'200		61'500		61'914	
2110.3050	AHV,IV,EO,ALV,Verwaltungskosten	248'200		269'200		273'009	
2110.3052	Pensionskassen	404'600		416'300		418'386	
2110.3053	Unfallversicherungen	5'400		5'600		5'708	
2110.3054	Familienausgleichskasse	49'400		52'000		52'823	
2110.3090	Aus- und Weiterbildung des Personals	3'000		5'000		600	
2110.3100	Büromaterial			960			
2110.3104	Lehrmittel	65'000		70'000		64'486	
2110.3110	Büromöbel und -geräte	17'000		10'500		13'142	
2110.3113	Hardware	2'000		40'000			
2110.3130	Dienstleistungen Dritter	17'000		15'500		40'990	
2110.3171	Exkursionen, Schulreisen und Lager	4'570		4'770		5'342	
2110.3300	Planm.Abschreibungen Sachanlagen	5'000		11'600		11'591	
2110.3611	Entschädigungen an Kanton	5'750		5'750			
2110.3612	Entsch.an Gemeinden und Zweckverbände	17'250		20'700			
2110.4260	Rückerstattungen und Kostenbeteiligungen Dritter		30'000		25'000		34'611
2110.4611	Entschädigungen vom Kanton		5'750		5'750		
2110.4612	Entsch.von Gemeinden u. Zweckverbänden		5'750		5'750		
212	**Primarschule**	**21'485'829**	**271'400**	**21'622'986**	**249'000**	**20'000'902**	**314'809**
	Nettoaufwand		**21'214'429**		**21'373'986**		**19'686'093**
2120	**Primarschule**	**21'485'829**	**271'400**	**21'622'986**	**249'000**	**20'000'902**	**314'809**
2120.3010	Löhne d.Verwaltungs-u.Betriebspersonals	55'000		57'143		53'744	
2120.3020	Löhne der Lehrpersonen	16'360'700		16'500'000		15'419'920	
2120.3040	Erziehungszulagen	145'700		183'521		164'436	
2120.3050	AHV,IV,EO,ALV,Verwaltungskosten	1'058'620		1'060'238		989'233	
2120.3052	Pensionskassen	1'410'000		1'463'047		1'315'547	
2120.3053	Unfallversicherungen	24'500		22'726		21'044	
2120.3054	Familienausgleichskasse	212'400		206'636		192'653	
2120.3090	Aus- und Weiterbildung des Personals	45'000		59'000		44'104	
2120.3091	Personalrekrutierung	500		1'000			
2120.3099	Sonstiger Personalaufwand	69'500		95'000		38'618	
2120.3100	Büromaterial	121'650		100'500		86'946	

9. ERFOLGSRECHNUNG - DETAIL FUNKTIONALE GLIEDERUNG

KONTO		EINWOHNERGEMEINDE ALLSCHWIL DETAIL FUNKTIONALE GLIEDERUNG	Budget 2027 AUFWAND	 ERTRAG	Budget 2026 AUFWAND	 ERTRAG	Rechnung 2025 AUFWAND	 ERTRAG
2120.3102		Drucksachen, Publikationen	2'500		2'500		2'616	
2120.3103		Fachliteratur, Zeitschriften	3'030		3'000		2'720	
2120.3104		Lehrmittel	434'389		442'735		399'285	
2120.3110		Büromöbel und -geräte	111'010		65'000		80'359	
2120.3111		App.,Masch.,Geräte,Fahrz.,Werkz.	17'630		7'000		19'844	
2120.3113		Hardware	16'500		38'500		14'399	
2120.3118	*	Immaterielle Anlagen	177'500		27'500		55'260	
2120.3130		Dienstleistungen Dritter	94'500		66'500		71'357	
2120.3132		Honor.ext.Berater,Gutachter,Fachexp.	12'000		16'000		9'720	
2120.3133		Informatik-Nutzungsaufwand	28'000		62'000		57'524	
2120.3151		Unterh.App.,Masch.,Geräte,Fahrz.,Werkz.	17'500		15'000		7'100	
2120.3153		Informatik-Unterhalt (Hardware)	18'000		67'000		33'959	
2120.3158		Unterhalt immaterielle Anlagen	87'000		139'500		98'384	
2120.3161		Mieten, Benützungskosten Mobilien	34'000		32'000		31'513	
2120.3162		Raten für operatives Leasing	194'000		172'600		182'888	
2120.3170		Reisekosten und Spesen	6'000		4'000			
2120.3171		Exkursionen, Schulreisen und Lager	150'000		170'400		129'288	
2120.3199		Übriger Betriebsaufwand	33'200		38'800		20'839	
2120.3300		Planm.Abschreibungen Sachanlagen	454'400		420'300		427'999	
2120.3611		Entschädigungen an Kanton	23'100		21'900		29'600	
2120.3612		Entsch.an Gemeinden und Zweckverbände	68'000		61'940			
2120.4260		Rückerstattungen und Kostenbeteiligungen Dritter		220'000		190'000		264'515
2120.4270		Bussen						840
2120.4611		Entschädigungen vom Kanton		37'700		36'000		32'479
2120.4612		Entsch.von Gemeinden u. Zweckverbänden		13'700		23'000		16'975
214		**Musikschulen**	**5'444'881**	**3'270'363**	**5'602'864**	**3'312'781**	**5'391'085**	**3'246'511**
		Nettoaufwand		**2'174'518**		**2'290'083**		**2'144'574**
2140		**Musikschule**	**2'174'518**		**2'290'083**		**2'144'574**	
2140.3632		Beiträge an Gemeinden und Zweckverbände	2'174'518		2'290'083		2'144'574	
2141		**Kreisschule Musikschule (Kopfgemeinde)**	**3'270'363**	**3'270'363**	**3'312'781**	**3'312'781**	**3'246'511**	**3'246'511**
2141.3000		Behörden und Kommissionen	7'000		7'000		7'120	
2141.3010		Löhne d.Verwaltungs-u.Betriebspersonals	135'187		133'257		133'915	
2141.3020		Löhne der Lehrpersonen	2'426'600		2'495'100		2'394'239	
2141.3040		Erziehungszulagen	24'200		24'600		23'215	
2141.3050		AHV,IV,EO,ALV,Verwaltungskosten	166'352		170'173		163'608	
2141.3052		Pensionskassen	289'400		294'000		284'382	
2141.3053		Unfallversicherungen	4'895		4'889		4'609	
2141.3054		Familienausgleichskasse	32'990		32'583		31'502	
2141.3055		Krankentaggeldversicherungen	2'389		2'379		2'335	
2141.3090		Aus- und Weiterbildung des Personals	7'000		6'000		4'572	
2141.3099		Sonstiger Personalaufwand	1'950		1'800		1'660	
2141.3100		Büromaterial	1'500		1'500		6'557	

KONTO		EINWOHNERGEMEINDE ALLSCHWIL DETAIL FUNKTIONALE GLIEDERUNG	Budget 2027 AUFWAND	 ERTRAG	Budget 2026 AUFWAND	 ERTRAG	Rechnung 2025 AUFWAND	 ERTRAG
2141.3102		Drucksachen, Publikationen	7'400		5'900		3'867	
2141.3104		Lehrmittel	5'500		5'500		2'978	
2141.3109		Übriger Material- und Warenaufwand	3'400		3'300		3'281	
2141.3119		Übrige Anschaffungen	20'400		20'600		69'298	
2141.3130		Dienstleistungen Dritter	70'500		55'000		52'338	
2141.3158		Unterhalt immaterielle Anlagen	9'500					
2141.3159		Unterhalt übrige mobile Anlagen	18'100		20'700		20'489	
2141.3170		Reisekosten und Spesen	6'400		4'900		4'497	
2141.3171		Exkursionen, Schulreisen und Lager	12'000		7'000		7'000	
2141.3181		Tatsächliche Forderungsverluste	400		300		424	
2141.3199		Übriger Betriebsaufwand	11'000		10'000		13'527	
2141.3300		Planm.Abschreibungen Sachanlagen	3'300		3'300		3'316	
2141.3511		Einlagen in Fonds des EK	3'000		3'000		7'784	
2141.4210		Gebühren für Amtshandlungen		1'200		1'200		750
2141.4231		Kursgelder		893'860		890'213		898'476
2141.4240		Benützungsgebühren und Dienstleistungen		3'485		3'485		2'910
2141.4260		Rückerstattungen und Kostenbeteiligungen Dritter		2'000		2'000		-24
2141.4290		Übrige Entgelte		3'000		3'000		7'784
2141.4511		Entnahmen aus Fonds des EK		9'500		5'000		6'965
2141.4612	*	Entsch.von Gemeinden u. Zweckverbänden		180'000		115'000		182'277
2141.4632		Beiträge von Gemeinden u.Zweckverbänden		2'174'518		2'290'083		2'144'574
2141.4635		Beiträge von privaten Unternehmungen		2'800		2'800		2'800
217		**Schulliegenschaften**	**7'485'191**	**1'073'283**	**7'322'444**	**1'047'283**	**7'452'810**	**1'086'633**
		Nettoaufwand		**6'411'908**		**6'275'161**		**6'366'177**
2170		**Schulliegenschaften**	**7'485'191**	**1'073'283**	**7'322'444**	**1'047'283**	**7'452'810**	**1'086'633**
2170.3010		Löhne d.Verwaltungs-u.Betriebspersonals	1'454'283		1'388'335		1'448'645	
2170.3040		Erziehungszulagen	48'000		45'000		44'234	
2170.3050		AHV,IV,EO,ALV,Verwaltungskosten	93'048		89'809		93'632	
2170.3052		Pensionskassen	120'000		105'609		122'971	
2170.3053		Unfallversicherungen	26'108		25'171		27'082	
2170.3054		Familienausgleichskasse	18'178		17'528		17'902	
2170.3055		Krankentaggeldversicherungen	13'924		13'752		13'489	
2170.3101		Betriebs-, Verbrauchsmaterial	99'700		97'000		99'692	
2170.3111		App.,Masch.,Geräte,Fahrz.,Werkz.	33'000		44'500		27'995	
2170.3112		Dienstkleider	8'000		8'000		6'472	
2170.3120		Ver- und Entsorgung	972'160		972'160		909'204	
2170.3130		Dienstleistungen Dritter	128'000		119'500		131'171	
2170.3132		Honor.ext.Berater,Gutachter,Fachexp.	45'000		45'000		32'725	
2170.3134		Sachversicherungsprämien	58'630		62'700		47'917	
2170.3137		Steuern und Gebühren	2'620		2'620		2'777	
2170.3140		Unterhalt an Grundstücken	10'500		18'000		5'961	
2170.3143		Unterhalt übrige Tiefbauten	500		500			
2170.3144		Unterhalt Hochbauten	929'000		899'000		1'063'508	

9. ERFOLGSRECHNUNG - DETAIL FUNKTIONALE GLIEDERUNG

	EINWOHNERGEMEINDE ALLSCHWIL	Budget 2027		Budget 2026		Rechnung 2025	
KONTO	DETAIL FUNKTIONALE GLIEDERUNG	AUFWAND	ERTRAG	AUFWAND	ERTRAG	AUFWAND	ERTRAG
2170.3151	Unterh.App.,Masch.,Geräte,Fahrz.,Werkz.	28'330		28'330		19'978	
2170.3160	Miete und Pacht Liegenschaften	490'500		478'600		492'000	
2170.3161	Mieten, Benützungskosten Mobilien					5'236	
2170.3169	Übrige Mieten und Benützungskosten	1'600		1'600		973	
2170.3170	Reisekosten und Spesen	810		810			
2170.3300	Planm.Abschreibungen Sachanlagen	2'863'400		2'832'000		2'827'850	
2170.3320	Planm.Abschreibungen immat.Anlagen	34'900		12'700		6'676	
2170.3910	Int.Verr.von Dienstleistungen	5'000		14'220		4'722	
2170.4260	Rückerstattungen und Kostenbeteiligungen Dritter		20'000		20'000		26'159
2170.4470	Pacht- und Mietzinse Liegenschaften VV		110'480		110'480		108'335
2170.4472	Benützungsgebühren Liegenschaften VV		95'000		69'000		95'836
2170.4611	Entschädigungen vom Kanton						8'500
2170.4893	Entnahmen aus Vorfinanzierungen		847'803		847'803		847'803
218	**Schulergänzende Tagesbetreuung**	**3'530'361**	**2'274'000**	**2'985'187**	**1'953'000**	**2'820'520**	**1'972'216**
	Nettoaufwand		**1'256'361**		**1'032'187**		**848'304**
2180	**Schulergänzende Tagesbetreuung**	**197'777**		**271'606**		**244'310**	**753**
2180.3010	Löhne d.Verwaltungs-u.Betriebspersonals	159'946		221'142		200'774	
2180.3040	Erziehungszulagen			3'000			
2180.3050	AHV,IV,EO,ALV,Verwaltungskosten	10'237		14'301		12'931	
2180.3052	Pensionskassen	15'000		18'000		17'349	
2180.3053	Unfallversicherungen	1'769		2'471		2'492	
2180.3054	Familienausgleichskasse	1'999		2'793		2'472	
2180.3055	Krankentaggeldversicherungen	2'826		3'949		3'486	
2180.3102	Drucksachen, Publikationen	500		500		564	
2180.3130	Dienstleistungen Dritter	4'000		2'500		2'430	
2180.3170	Reisekosten und Spesen	1'500		1'500		369	
2180.3300	Planm.Abschreibungen Sachanlagen			1'450		1'443	
2180.4260	Rückerstattungen und Kostenbeteiligungen Dritter						753
2181	**Tageskindergarten**	**849'989**	**634'000**	**681'327**	**528'000**	**654'585**	**613'496**
2181.3010	Löhne d.Verwaltungs-u.Betriebspersonals	553'393		413'734		415'410	
2181.3040	Erziehungszulagen	5'000		5'200		2'787	
2181.3050	AHV,IV,EO,ALV,Verwaltungskosten	35'417		26'756		25'716	
2181.3052	Pensionskassen	40'000		38'000		34'163	
2181.3053	Unfallversicherungen	6'207		4'624		5'022	
2181.3054	Familienausgleichskasse	6'917		5'225		4'918	
2181.3055	Krankentaggeldversicherungen	6'930		5'788		5'031	
2181.3101	Betriebs-, Verbrauchsmaterial	5'850		5'500		6'137	
2181.3104	Lehrmittel	6'000		3'000		2'516	
2181.3105	Lebensmittel	112'000		110'000		93'920	
2181.3110	Büromöbel und -geräte	1'500		1'500		1'286	

9. ERFOLGSRECHNUNG - DETAIL FUNKTIONALE GLIEDERUNG

KONTO		EINWOHNERGEMEINDE ALLSCHWIL DETAIL FUNKTIONALE GLIEDERUNG	Budget 2027 AUFWAND	 ERTRAG	Budget 2026 AUFWAND	 ERTRAG	Rechnung 2025 AUFWAND	 ERTRAG
2181.3171		Exkursionen, Schulreisen und Lager	1'775		2'000		1'348	
2181.3181		Tatsächliche Forderungsverluste	1'000				998	
2181.3637		Beiträge an private Haushalte	68'000		60'000		55'334	
2181.4260		Rückerstattungen und Kostenbeteiligungen Dritter		12'000		8'000		11'067
2181.4637	*	Beiträge von privaten Haushalten		622'000		520'000		602'428
2182		**Tagesschule**	**2'178'467**	**1'440'000**	**1'745'427**	**1'225'000**	**1'620'526**	**1'160'094**
2182.3010		Löhne d.Verwaltungs-u.Betriebspersonals	1'196'994		1'063'101		960'659	
2182.3040		Erziehungszulagen	22'000		18'000		15'695	
2182.3050		AHV,IV,EO,ALV,Verwaltungskosten	76'607		65'194		62'040	
2182.3052		Pensionskassen	64'000		64'000		64'316	
2182.3053		Unfallversicherungen	13'239		11'266		11'878	
2182.3054		Familienausgleichskasse	14'963		12'734		11'862	
2182.3055		Krankentaggeldversicherungen	18'264		14'832		10'633	
2182.3101		Betriebs-, Verbrauchsmaterial	14'400		10'000		6'408	
2182.3104		Lehrmittel	9'500		7'600		4'588	
2182.3105		Lebensmittel	340'000		290'000		279'201	
2182.3110		Büromöbel und -geräte	19'000		1'500			
2182.3120	*	Ver- und Entsorgung	60'000					
2182.3161	*	Mieten, Benützungskosten Mobilien	90'000					
2182.3171		Exkursionen, Schulreisen und Lager	17'500		15'000		12'640	
2182.3181		Tatsächliche Forderungsverluste	2'000		2'200		1'558	
2182.3637		Beiträge an private Haushalte	220'000		170'000		179'050	
2182.4260		Rückerstattungen und Kostenbeteiligungen Dritter				25'000		10'040
2182.4637	*	Beiträge von privaten Haushalten		1'440'000		1'200'000		1'150'055
2183		**Mittagstisch**	**304'128**	**200'000**	**286'827**	**200'000**	**301'098**	**197'873**
2183.3010		Löhne d.Verwaltungs-u.Betriebspersonals	134'034		122'305		131'741	
2183.3040		Erziehungszulagen	3'000		1'200		3'030	
2183.3050		AHV,IV,EO,ALV,Verwaltungskosten	8'578		7'910		8'421	
2183.3052		Pensionskassen	7'500		7'200		6'277	
2183.3053		Unfallversicherungen	1'541		1'367		1'447	
2183.3054		Familienausgleichskasse	1'675		1'545		1'612	
2183.3055		Krankentaggeldversicherungen					2	
2183.3101		Betriebs-, Verbrauchsmaterial	1'500		1'500		1'913	
2183.3105		Lebensmittel	125'000		120'000		126'575	
2183.3110		Büromöbel und -geräte	500		500		190	
2183.3160		Miete und Pacht Liegenschaften	13'000		15'500		12'775	
2183.3181		Tatsächliche Forderungsverluste	300		300			
2183.3637		Beiträge an private Haushalte	7'500		7'500		7'114	
2183.4637		Beiträge von privaten Haushalten		200'000		200'000		197'873

9. ERFOLGSRECHNUNG - DETAIL FUNKTIONALE GLIEDERUNG

	EINWOHNERGEMEINDE ALLSCHWIL	Budget 2027		Budget 2026		Rechnung 2025	
KONTO	DETAIL FUNKTIONALE GLIEDERUNG	AUFWAND	ERTRAG	AUFWAND	ERTRAG	AUFWAND	ERTRAG
219	**Übrige Obligatorische Schule**	**2'416'620**	**36'000**	**2'415'011**	**35'500**	**2'240'305**	**38'846**
	Nettoaufwand		**2'380'620**		**2'379'511**		**2'201'459**
2190	**Schulleitung und Schulrat**	**1'585'267**		**1'609'542**	**1'500**	**1'459'166**	
2190.3000	Behörden und Kommissionen	45'000		50'000		15'000	
2190.3010	Löhne d.Verwaltungs-u.Betriebspersonals	345'529		352'731		280'429	
2190.3020	Löhne der Lehrpersonen	868'000		861'625		838'345	
2190.3040	Erziehungszulagen	25'900		25'270		23'118	
2190.3050	AHV,IV,EO,ALV,Verwaltungskosten	81'414		81'881		75'236	
2190.3052	Pensionskassen	133'500		133'230		124'952	
2190.3053	Unfallversicherungen	5'022		5'117		4'583	
2190.3054	Familienausgleichskasse	15'619		15'190		14'541	
2190.3055	Krankentaggeldversicherungen	6'105		6'298		4'920	
2190.3090	Aus- und Weiterbildung des Personals	4'800		7'500		4'799	
2190.3099	Sonstiger Personalaufwand	2'400					
2190.3103	Fachliteratur, Zeitschriften	300		600			
2190.3113	Hardware	1'500		11'500			
2190.3130	Dienstleistungen Dritter	7'000				7'058	
2190.3132	Honor.ext.Berater,Gutachter,Fachexp.	30'000		45'000		58'603	
2190.3162	Raten für operatives Leasing	5'500					
2190.3170	Reisekosten und Spesen	3'800		9'800		3'790	
2190.3631	Beiträge an Kanton	3'878		3'800		3'792	
2190.4260	Rückerstattungen und Kostenbeteiligungen Dritter				1'500		
2192	**Volksschule, sonstiges**	**831'353**	**36'000**	**805'469**	**34'000**	**781'139**	**38'846**
2192.3010	Löhne d.Verwaltungs-u.Betriebspersonals	664'501		636'047		624'039	
2192.3040	Erziehungszulagen	8'000		6'000		8'453	
2192.3050	AHV,IV,EO,ALV,Verwaltungskosten	42'528		41'133		40'673	
2192.3052	Pensionskassen	62'000		65'000		59'169	
2192.3053	Unfallversicherungen	7'350		7'108		7'680	
2192.3054	Familienausgleichskasse	8'306		8'034		7'787	
2192.3055	Krankentaggeldversicherungen	11'085		11'247		10'830	
2192.3102	Drucksachen, Publikationen	500		500		292	
2192.3104	Lehrmittel	5'000		2'000		1'237	
2192.3109	Übriger Material- und Warenaufwand	4'000		4'000		3'239	
2192.3110	Büromöbel und -geräte	3'000		2'500		1'500	
2192.3130	Dienstleistungen Dritter	4'000		9'000		3'450	
2192.3170	Reisekosten und Spesen	200		200		99	
2192.3634	Beiträge an öffentliche Unternehmungen	10'883		11'700		11'692	
2192.3637	Beiträge an private Haushalte			1'000		1'000	
2192.4260	Rückerstattungen und Kostenbeteiligungen Dritter		10'000		8'000		12'846
2192.4632	Beiträge von Gemeinden u.Zweckverbänden		26'000		26'000		26'000

9. ERFOLGSRECHNUNG - DETAIL FUNKTIONALE GLIEDERUNG

	EINWOHNERGEMEINDE ALLSCHWIL	Budget 2027		Budget 2026		Rechnung 2025	
KONTO	DETAIL FUNKTIONALE GLIEDERUNG	AUFWAND	ERTRAG	AUFWAND	ERTRAG	AUFWAND	ERTRAG
29	**Übriges Bildungswesen**	**99'314**	**60'000**	**98'230**	**70'000**	**95'699**	**61'128**
	Nettoaufwand		**39'314**		**28'230**		**34'571**
299	**Übrige Bildung**	**99'314**	**60'000**	**98'230**	**70'000**	**95'699**	**61'128**
	Nettoaufwand		**39'314**		**28'230**		**34'571**
2990	**Übrige Bildung**	**99'314**	**60'000**	**98'230**	**70'000**	**95'699**	**61'128**
2990.3010	Löhne d.Verwaltungs-u.Betriebspersonals	59'136		58'090		57'947	
2990.3050	AHV,IV,EO,ALV,Verwaltungskosten	3'785		3'757		1'324	
2990.3052	Pensionskassen	2'000		2'000		1'829	
2990.3053	Unfallversicherungen	654		649		547	
2990.3054	Familienausgleichskasse	739		734		305	
2990.3109	Übriger Material- und Warenaufwand	13'000		13'000		12'816	
2990.3160	Miete und Pacht Liegenschaften	20'000		20'000		18'921	
2990.3634	Beiträge an öffentliche Unternehmungen					2'010	
2990.4231	Kursgelder		60'000		70'000		61'128
3	**KULTUR, SPORT, FREIZEIT, KIRCHE**	**5'183'400**	**349'560**	**5'105'854**	**428'460**	**4'644'542**	**444'206**
	Nettoaufwand		**4'833'840**		**4'677'394**		**4'200'336**
31	**Kulturerbe**	**1'588'123**	**2'000**	**1'535'532**	**62'200**	**1'322'755**	**33'195**
	Nettoaufwand		**1'586'123**		**1'473'332**		**1'289'560**
311	**Museen und Kulturförderung**	**1'454'073**	**2'000**	**1'420'082**	**62'200**	**1'213'789**	**33'195**
	Nettoaufwand		**1'452'073**		**1'357'882**		**1'180'594**
3110	**Museen und Kulturförderungen**	**446'240**	**2'000**	**468'790**	**62'200**	**509'396**	**17'912**
3110.3100	Büromaterial	2'000		2'000			
3110.3101	Betriebs-, Verbrauchsmaterial	5'500		15'400		4'489	
3110.3102	Drucksachen, Publikationen	15'000		23'000			
3110.3103	Fachliteratur, Zeitschriften	500		2'000			
3110.3105	Lebensmittel	500		3'000			
3110.3109	Übriger Material- und Warenaufwand	32'500		67'500		17'874	
3110.3110	Büromöbel und -geräte	5'000		14'000			
3110.3111	App.,Masch.,Geräte,Fahrz.,Werkz.	3'500		3'000		42'573	
3110.3120	Ver- und Entsorgung	23'000		23'000		14'658	
3110.3130	Dienstleistungen Dritter	82'500		110'000		31'576	
3110.3132	Honor.ext.Berater,Gutachter,Fachexp.	140'000		90'000		32'535	
3110.3144	Unterhalt Hochbauten	21'500		21'500		236'815	
3110.3160	Miete und Pacht Liegenschaften	85'000		65'000		63'455	
3110.3169	Übrige Mieten und Benützungskosten	3'390		3'390		3'399	
3110.3170	Reisekosten und Spesen	2'000		2'000			
3110.3199	Übriger Betriebsaufwand	10'000		10'000		46'912	

9. ERFOLGSRECHNUNG - DETAIL FUNKTIONALE GLIEDERUNG

KONTO		EINWOHNERGEMEINDE ALLSCHWIL DETAIL FUNKTIONALE GLIEDERUNG	Budget 2027 AUFWAND	 ERTRAG	Budget 2026 AUFWAND	 ERTRAG	Rechnung 2025 AUFWAND	 ERTRAG
3110.3300		Planm.Abschreibungen Sachanlagen	450		500		449	
3110.3320		Planm.Abschreibungen immat.Anlagen	13'900		13'500		14'661	
3110.4240		Benützungsgebühren und Dienstleistungen		1'000		6'200		
3110.4250		Verkäufe		1'000		6'000		
3110.4636		Beitr.v.priv.Organisationen o.Erwerbszw.				50'000		17'912
3111		**Kultur allgemein**	**649'833**		**582'292**		**438'123**	**15'283**
3111.3010		Löhne d.Verwaltungs-u.Betriebspersonals	425'206		274'013		314'939	
3111.3040		Erziehungszulagen					1'236	
3111.3050		AHV,IV,EO,ALV,Verwaltungskosten	27'162		17'721		20'536	
3111.3052		Pensionskassen	34'000		22'000		26'275	
3111.3053		Unfallversicherungen	4'694		3'062		3'740	
3111.3054		Familienausgleichskasse	5'305		3'461		3'927	
3111.3055		Krankentaggeldversicherungen	4'466		3'035		3'188	
3111.3102		Drucksachen, Publikationen	8'000		23'000		12'956	
3111.3109		Übriger Material- und Warenaufwand	5'000		5'000			
3111.3119		Übrige Anschaffungen	20'000		20'000		325	
3111.3130	*	Dienstleistungen Dritter	94'000		179'000		38'965	
3111.3132		Honor.ext.Berater,Gutachter,Fachexp.	10'000		15'000		-641	
3111.3170		Reisekosten und Spesen	2'000		2'000		648	
3111.3199		Übriger Betriebsaufwand	10'000		15'000		12'029	
3111.4260		Rückerstattungen und Kostenbeteiligungen Dritter						15'283
3112		**Kulturförderung kult. Org. Allschwil**	**245'000**		**278'000**		**155'495**	
3112.3636		Beitr.an priv.Organisat.o.Erwerbszweck	245'000		278'000		155'495	
3113		**Kulturförderung kult. Org. Regio Basel**	**75'000**		**75'000**		**75'000**	
3113.3636		Beitr.an priv.Organisat.o.Erwerbszweck	75'000		75'000		75'000	
3114		**Gemeindeanlässe Bildung-Erziehung-Kultur**	**38'000**		**16'000**		**35'775**	
3114.3199		Übriger Betriebsaufwand	38'000		16'000		35'775	
312		**Denkmalpflege und Heimatschutz**	**134'050**		**115'450**		**108'967**	
		Nettoaufwand		**134'050**		**115'450**		**108'967**
3120		**Denkmalpflege und Heimatschutz**	**134'050**		**115'450**		**108'967**	
3120.3101		Betriebs-, Verbrauchsmaterial	1'750		1'350		235	
3120.3120		Ver- und Entsorgung	33'500		22'500		31'169	
3120.3143		Unterhalt übrige Tiefbauten	13'000		6'000		18'246	
3120.3151		Unterh.App.,Masch.,Geräte,Fahrz.,Werkz.	800		600		52	
3120.3637		Beiträge an private Haushalte	85'000		85'000		59'265	

9. ERFOLGSRECHNUNG - DETAIL FUNKTIONALE GLIEDERUNG

	EINWOHNERGEMEINDE ALLSCHWIL	Budget 2027		Budget 2026		Rechnung 2025	
KONTO	DETAIL FUNKTIONALE GLIEDERUNG	AUFWAND	ERTRAG	AUFWAND	ERTRAG	AUFWAND	ERTRAG
32	**Kultur allgemein**	**211'751**		**150'603**		**122'735**	
	Nettoaufwand		**211'751**		**150'603**		**122'735**
329	**Kultur, sonstiges**	**211'751**		**150'603**		**122'735**	
	Nettoaufwand		**211'751**		**150'603**		**122'735**
3290	**Kultur, sonstiges**	**211'751**		**150'603**		**122'735**	
3290.3101	Betriebs-, Verbrauchsmaterial	1'103		1'103		252	
3290.3119	Übrige Anschaffungen	1'000		1'000			
3290.3120	Ver- und Entsorgung	5'750		8'250		4'634	
3290.3130	Dienstleistungen Dritter	106'548		66'900		61'358	
3290.3160	Miete und Pacht Liegenschaften	850		850		850	
3290.3161	Mieten, Benützungskosten Mobilien	40'000		40'000		32'405	
3290.3169	Übrige Mieten und Benützungskosten	3'000		3'000		3'262	
3290.3170	Reisekosten und Spesen	500		8'000		514	
3290.3636	Beitr.an priv.Organisat.o.Erwerbszweck	53'000		21'500		19'460	
34	**Sport und Freizeit**	**3'383'526**	**347'560**	**3'419'719**	**366'260**	**3'199'052**	**411'011**
	Nettoaufwand		**3'035'966**		**3'053'459**		**2'788'041**
341	**Sport**	**1'520'164**	**215'560**	**1'546'743**	**212'260**	**1'482'737**	**240'288**
	Nettoaufwand		**1'304'604**		**1'334'483**		**1'242'449**
3410	**Übriger Sport**	**173'855**	**35'000**	**181'053**	**37'000**	**121'843**	**34'205**
3410.3010	Löhne d.Verwaltungs-u.Betriebspersonals	27'500		26'065		28'613	
3410.3050	AHV,IV,EO,ALV,Verwaltungskosten	1'550		1'686		1'613	
3410.3053	Unfallversicherungen	75		473		79	
3410.3054	Familienausgleichskasse	230		329		249	
3410.3109	Übriger Material- und Warenaufwand	5'000		5'000		6'556	
3410.3130	Dienstleistungen Dritter	46'500		53'000			
3410.3143	Unterhalt übrige Tiefbauten	10'000		11'500		6'292	
3410.3636	Beitr.an priv.Organisat.o.Erwerbszweck	83'000		83'000		78'442	
3410.4231	Kursgelder		25'000		27'000		23'872
3410.4631	Beiträge von Kantonen		10'000		10'000		10'332

9. ERFOLGSRECHNUNG - DETAIL FUNKTIONALE GLIEDERUNG

	EINWOHNERGEMEINDE ALLSCHWIL	Budget 2027		Budget 2026		Rechnung 2025	
KONTO	DETAIL FUNKTIONALE GLIEDERUNG	AUFWAND	ERTRAG	AUFWAND	ERTRAG	AUFWAND	ERTRAG
3412	**Hallenbad**	**876'571**	**180'560**	**874'549**	**175'260**	**829'555**	**196'592**
3412.3010	Löhne d.Verwaltungs-u.Betriebspersonals	326'445		291'169		320'800	
3412.3040	Erziehungszulagen	8'000		10'000		9'352	
3412.3050	AHV,IV,EO,ALV,Verwaltungskosten	20'893		18'830		20'666	
3412.3052	Pensionskassen	31'000		31'000		33'115	
3412.3053	Unfallversicherungen	5'860		5'282		5'792	
3412.3054	Familienausgleichskasse	4'080		3'678		3'952	
3412.3055	Krankentaggeldversicherungen	5'023		5'020		4'867	
3412.3101	Betriebs-, Verbrauchsmaterial	26'770		26'770		27'189	
3412.3111	App.,Masch.,Geräte,Fahrz.,Werkz.	5'000		10'000		10'082	
3412.3112	Dienstkleider	2'000		2'000		1'997	
3412.3120	Ver- und Entsorgung	205'000		205'000		197'144	
3412.3130	Dienstleistungen Dritter	20'000		20'000		8'945	
3412.3144	Unterhalt Hochbauten	120'000		150'000		89'175	
3412.3151	Unterh.App.,Masch.,Geräte,Fahrz.,Werkz.	9'000		8'000		7'426	
3412.3300	Planm.Abschreibungen Sachanlagen	86'300		87'200		88'454	
3412.3636	Beitr.an priv.Organisat.o.Erwerbszweck	1'200		600		600	
3412.4240	Benützungsgebühren und Dienstleistungen		180'560		175'260		196'592
3414	**Leichtathletik- und Fussballanlagen**	**469'738**		**491'141**		**531'338**	**9'492**
3414.3010	Löhne d.Verwaltungs-u.Betriebspersonals	35'441		32'581		47'789	
3414.3040	Erziehungszulagen					1'771	
3414.3050	AHV,IV,EO,ALV,Verwaltungskosten	2'268		2'107		3'105	
3414.3052	Pensionskassen	3'500		3'500		3'614	
3414.3053	Unfallversicherungen	636		591		923	
3414.3054	Familienausgleichskasse	443		412		594	
3414.3055	Krankentaggeldversicherungen					190	
3414.3101	Betriebs-, Verbrauchsmaterial	23'000		27'500		28'688	
3414.3111	App.,Masch.,Geräte,Fahrz.,Werkz.	8'500		8'500		10'790	
3414.3120	Ver- und Entsorgung	36'550		36'000		37'087	
3414.3130	Dienstleistungen Dritter	37'500		27'400		45'377	
3414.3143	Unterhalt übrige Tiefbauten	5'500		40'500		1'297	
3414.3144	Unterhalt Hochbauten	42'000		42'000		66'151	
3414.3151	Unterh.App.,Masch.,Geräte,Fahrz.,Werkz.	2'500		3'500		2'288	
3414.3161	Mieten, Benützungskosten Mobilien	2'200		5'200		1'070	
3414.3300	Planm.Abschreibungen Sachanlagen	269'700		260'800		280'605	
3414.3910	Int.Verr.von Dienstleistungen			550			
3414.4250	Verkäufe						4'200
3414.4260	Rückerstattungen und Kostenbeteiligungen Dritter						5'292

9. ERFOLGSRECHNUNG - DETAIL FUNKTIONALE GLIEDERUNG

	EINWOHNERGEMEINDE ALLSCHWIL	Budget 2027		Budget 2026		Rechnung 2025	
KONTO	DETAIL FUNKTIONALE GLIEDERUNG	AUFWAND	ERTRAG	AUFWAND	ERTRAG	AUFWAND	ERTRAG
342	**Freizeit**	**1'863'362**	**132'000**	**1'872'976**	**154'000**	**1'716'315**	**170'723**
	Nettoaufwand		**1'731'362**		**1'718'976**		**1'545'592**
3420	**Freizeit**	**495'802**	**15'000**	**564'504**	**15'000**	**440'525**	**13'141**
3420.3000	Behörden und Kommissionen			1'000			
3420.3010	Löhne d.Verwaltungs-u.Betriebspersonals	15'060		9'023		16'395	
3420.3050	AHV,IV,EO,ALV,Verwaltungskosten	964		583		728	
3420.3053	Unfallversicherungen	270		164		98	
3420.3054	Familienausgleichskasse	188		114		139	
3420.3101	Betriebs-, Verbrauchsmaterial	76'400		103'500		52'181	
3420.3111	App.,Masch.,Geräte,Fahrz.,Werkz.	11'000		19'000		26'623	
3420.3112	Dienstkleider	13'000		18'000		11'297	
3420.3119	Übrige Anschaffungen					8'880	
3420.3120	Ver- und Entsorgung	14'200		14'200		8'180	
3420.3130	Dienstleistungen Dritter	94'900		80'400		51'200	
3420.3131	Planungen und Projektierungen Dritter	15'000		20'000		14'093	
3420.3132	Honor.ext.Berater,Gutachter,Fachexp.	1'000		6'000			
3420.3140	Unterhalt an Grundstücken	5'000		36'500		3'513	
3420.3143	Unterhalt übrige Tiefbauten	6'000		6'000			
3420.3144	Unterhalt Hochbauten	19'820		19'820		11'556	
3420.3161	Mieten, Benützungskosten Mobilien	3'000		6'500		6'317	
3420.3181	Tatsächliche Forderungsverluste			200			
3420.3300	Planm.Abschreibungen Sachanlagen	139'100		145'500		148'393	
3420.3320	Planm.Abschreibungen immat.Anlagen	80'900		78'000		80'932	
3420.4240	Benützungsgebühren und Dienstleistungen		2'000		2'000		
3420.4472	Benützungsgebühren Liegenschaften VV		13'000		13'000		13'141
3422	**Freizeithaus**	**1'367'560**	**117'000**	**1'308'472**	**139'000**	**1'275'790**	**157'582**
3422.3010	Löhne d.Verwaltungs-u.Betriebspersonals	654'633		671'182		675'805	
3422.3040	Erziehungszulagen	4'000		2'800		4'945	
3422.3050	AHV,IV,EO,ALV,Verwaltungskosten	41'897		43'405		44'271	
3422.3052	Pensionskassen	62'000		65'000		63'054	
3422.3053	Unfallversicherungen	7'240		7'606		8'336	
3422.3054	Familienausgleichskasse	8'183		8'478		8'466	
3422.3055	Krankentaggeldversicherungen	10'107		10'501		10'130	
3422.3100	Büromaterial	1'500		1'500		1'340	
3422.3101	Betriebs-, Verbrauchsmaterial	21'000		21'000		15'236	
3422.3102	Drucksachen, Publikationen	7'000		7'000		7'894	
3422.3103	Fachliteratur, Zeitschriften	2'000		1'500		2'018	
3422.3105	Lebensmittel	40'000		40'000		29'772	
3422.3109	Übriger Material- und Warenaufwand	4'500		4'000		30'542	
3422.3110	Büromöbel und -geräte	5'000		5'000		17'190	
3422.3111	App.,Masch.,Geräte,Fahrz.,Werkz.	16'000		16'000			
3422.3119	Übrige Anschaffungen	10'000		10'000		5'263	
3422.3120	Ver- und Entsorgung	47'000		47'000		21'197	

9. ERFOLGSRECHNUNG - DETAIL FUNKTIONALE GLIEDERUNG

	EINWOHNERGEMEINDE ALLSCHWIL	Budget 2027		Budget 2026		Rechnung 2025	
KONTO	DETAIL FUNKTIONALE GLIEDERUNG	AUFWAND	ERTRAG	AUFWAND	ERTRAG	AUFWAND	ERTRAG
3422.3130	Dienstleistungen Dritter	31'000		28'500		35'907	
3422.3132	Honor.ext.Berater,Gutachter,Fachexp.	15'000		5'000			
3422.3134	Sachversicherungsprämien	400		400		360	
3422.3137	Steuern und Gebühren	2'200		2'200		2'098	
3422.3138	Kurse, Prüfungen und Beratungen	8'000		8'000		4'440	
3422.3144	Unterhalt Hochbauten	154'000		97'000		58'608	
3422.3151	Unterh.App.,Masch.,Geräte,Fahrz.,Werkz.	13'000		13'000		4'447	
3422.3170	Reisekosten und Spesen	2'000		400		991	
3422.3199	Übriger Betriebsaufwand	25'000		24'500		18'154	
3422.3300	Planm.Abschreibungen Sachanlagen	164'900		157'500		157'173	
3422.3511	Einlagen in Fonds des EK	10'000		10'000		48'152	
3422.4231	Kursgelder		18'000		18'000		17'745
3422.4240	Benützungsgebühren und Dienstleistungen		64'000		64'000		61'297
3422.4250	Verkäufe		23'000		23'000		13'966
3422.4260	Rückerstattungen und Kostenbeteiligungen Dritter				12'000		3'727
3422.4290	Übrige Entgelte		12'000		12'000		50'346
3422.4511	Entnahmen aus Fonds des EK				10'000		
3422.4611	Entschädigungen vom Kanton						10'500
4	**GESUNDHEIT**	**16'521'833**	**317'500**	**16'833'526**	**342'500**	**16'928'772**	**403'729**
	Nettoaufwand		**16'204'333**		**16'491'026**		**16'525'042**
41	**Pflegeheime**	**11'063'030**	**57'500**	**11'596'464**	**57'500**	**11'496'280**	**7'597**
	Nettoaufwand		**11'005'530**		**11'538'964**		**11'488'683**
412	**Pflegeheime**	**11'063'030**	**57'500**	**11'596'464**	**57'500**	**11'496'280**	**7'597**
	Nettoaufwand		**11'005'530**		**11'538'964**		**11'488'683**
4120	**Pflegeheime**	**11'063'030**	**57'500**	**11'596'464**	**57'500**	**11'496'280**	**7'597**
4120.3010	Löhne d.Verwaltungs-u.Betriebspersonals	15'047		14'882		14'669	
4120.3050	AHV,IV,EO,ALV,Verwaltungskosten	963		962		958	
4120.3052	Pensionskassen	1'800		1'800		1'777	
4120.3053	Unfallversicherungen	166		166		184	
4120.3054	Familienausgleichskasse	188		188		183	
4120.3055	Krankentaggeldversicherungen	266		266		259	
4120.3300	Planm.Abschreibungen Sachanlagen	154'600		168'200		181'811	
4120.3614	Entschädigungen an öff. Unternehmungen	10'890'000		11'410'000		11'296'438	
4120.4260	Rückerstattungen und Kostenbeteiligungen Dritter		50'000		50'000		161
4120.4470	Pacht- und Mietzinse Liegenschaften VV		7'500		7'500		7'436

9. ERFOLGSRECHNUNG - DETAIL FUNKTIONALE GLIEDERUNG

	EINWOHNERGEMEINDE ALLSCHWIL	Budget 2027		Budget 2026		Rechnung 2025	
KONTO	DETAIL FUNKTIONALE GLIEDERUNG	AUFWAND	ERTRAG	AUFWAND	ERTRAG	AUFWAND	ERTRAG
42	**Ambulante Krankenpflege**	**4'723'830**		**4'479'605**		**4'556'553**	**161**
	Nettoaufwand		**4'723'830**		**4'479'605**		**4'556'392**
421	**Ambulante Krankenpflege**	**4'723'830**		**4'479'605**		**4'556'553**	**161**
	Nettoaufwand		**4'723'830**		**4'479'605**		**4'556'392**
4210	**Ambulante Krankenpflege**	**4'723'830**		**4'479'605**		**4'556'553**	**161**
4210.3010	Löhne d.Verwaltungs-u.Betriebspersonals	815'047		814'882		806'076	
4210.3050	AHV,IV,EO,ALV,Verwaltungskosten	963		962		958	
4210.3052	Pensionskassen	1'800		1'800		1'777	
4210.3053	Unfallversicherungen	166		166		184	
4210.3054	Familienausgleichskasse	188		188		183	
4210.3055	Krankentaggeldversicherungen	266		266		259	
4210.3632	Beiträge an Gemeinden und Zweckverbände	78'400		76'000		75'931	
4210.3635	Beiträge an private Unternehmungen	3'827'000		3'585'341		3'671'184	
4210.4260	Rückerstattungen und Kostenbeteiligungen Dritter						161
43	**Gesundheitsprävention**	**398'350**	**260'000**	**412'137**	**285'000**	**380'443**	**249'898**
	Nettoaufwand		**138'350**		**127'137**		**130'544**
431	**Alkohol- und Drogenprävention**	**20'000**		**25'000**		**13'075**	
	Nettoaufwand		**20'000**		**25'000**		**13'075**
4310	**Alkohol- und Drogenprävention**	**20'000**		**25'000**		**13'075**	
4310.3611	Entschädigungen an Kanton	20'000		25'000		13'075	
433	**Schulgesundheitsdienst**	**375'924**	**260'000**	**384'435**	**285'000**	**365'566**	**249'898**
	Nettoaufwand		**115'924**		**99'435**		**115'668**
4330	**Schulgesundheitsdienst**	**6'800**		**6'800**		**9'416**	
4330.3109	Übriger Material- und Warenaufwand	6'000		6'000		8'941	
4330.3132	Honor.ext.Berater,Gutachter,Fachexp.	800		800		475	
4331	**Kinder- und Jugendzahnpflege**	**369'124**	**260'000**	**377'635**	**285'000**	**356'150**	**249'898**
4331.3010	Löhne d.Verwaltungs-u.Betriebspersonals	44'175		43'690		44'081	
4331.3050	AHV,IV,EO,ALV,Verwaltungskosten	2'827		2'825		2'849	
4331.3052	Pensionskassen	5'300		5'300		5'314	
4331.3053	Unfallversicherungen	489		488		546	
4331.3054	Familienausgleichskasse	552		552		545	
4331.3055	Krankentaggeldversicherungen	781		780		770	
4331.3132	Honor.ext.Berater,Gutachter,Fachexp.	310'000		320'000		295'527	
4331.3181	Tatsächliche Forderungsverluste	5'000		4'000		6'518	
4331.4260	Rückerstattungen und Kostenbeteiligungen Dritter		210'000		230'000		204'123
4331.4631	Beiträge von Kantonen		50'000		55'000		45'775

9. ERFOLGSRECHNUNG - DETAIL FUNKTIONALE GLIEDERUNG

KONTO	EINWOHNERGEMEINDE ALLSCHWIL DETAIL FUNKTIONALE GLIEDERUNG	Budget 2027 AUFWAND	 ERTRAG	Budget 2026 AUFWAND	 ERTRAG	Rechnung 2025 AUFWAND	 ERTRAG
434	**Lebensmittelkontrolle**	**2'426**		**2'702**		**1'802**	
	Nettoaufwand		**2'426**		**2'702**		**1'802**
4340	**Lebensmittelkontrolle**	**2'426**		**2'702**		**1'802**	
4340.3010	Löhne d.Verwaltungs-u.Betriebspersonals	2'000		2'005		1'556	
4340.3050	AHV,IV,EO,ALV,Verwaltungskosten	129		130		102	
4340.3053	Unfallversicherungen	22		22		4	
4340.3054	Familienausgleichskasse	25		25		19	
4340.3090	Aus- und Weiterbildung des Personals			400			
4340.3130	Dienstleistungen Dritter	250		120		120	
49	**Übriges Gesundheitswesen**	**336'623**		**345'320**		**495'496**	**146'073**
	Nettoaufwand		**336'623**		**345'320**		**349'423**
490	**Übriges Gesundheitswesen**	**336'623**		**345'320**		**495'496**	**146'073**
	Nettoaufwand		**336'623**		**345'320**		**349'423**
4900	**Übriges Gesundheitswesen**	**26'300**		**26'500**		**11'466**	
4900.3300	Planm.Abschreibungen Sachanlagen	1'800		2'000		2'312	
4900.3635	Beiträge an private Unternehmungen	24'500		24'500		9'154	
4901	**Versorgungsregion**	**310'323**		**318'820**		**337'957**	
4901.3612	Entsch.an Gemeinden und Zweckverbände	310'323		318'820		337'957	
4902	**Verbund Versorgungsregion (Kopfgemeinde)**					**146'073**	**146'073**
4902.3010	Löhne d.Verwaltungs-u.Betriebspersonals					36'438	
4902.3050	AHV,IV,EO,ALV,Verwaltungskosten					2'382	
4902.3052	Pensionskassen					4'619	
4902.3053	Unfallversicherungen					457	
4902.3054	Familienausgleichskasse					456	
4902.3055	Krankentaggeldversicherungen					644	
4902.3091	Personalrekrutierung					27'544	
4902.3099	Sonstiger Personalaufwand					1'550	
4902.3100	Büromaterial					220	
4902.3102	Drucksachen, Publikationen					3'377	
4902.3103	Fachliteratur, Zeitschriften					317	
4902.3111	App.,Masch.,Geräte,Fahrz.,Werkz.					30	
4902.3120	Ver- und Entsorgung					174	
4902.3130	Dienstleistungen Dritter					14'355	
4902.3132	Honor.ext.Berater,Gutachter,Fachexp.					36'695	
4902.3158	Unterhalt immaterielle Anlagen					10'571	
4902.3160	Miete und Pacht Liegenschaften					4'773	
4902.3162	Raten für operatives Leasing					992	
4902.3170	Reisekosten und Spesen					481	
4902.4612	Entsch.von Gemeinden u. Zweckverbänden						146'073

9. ERFOLGSRECHNUNG - DETAIL FUNKTIONALE GLIEDERUNG

KONTO		EINWOHNERGEMEINDE ALLSCHWIL DETAIL FUNKTIONALE GLIEDERUNG	Budget 2027 AUFWAND	 ERTRAG	Budget 2026 AUFWAND	 ERTRAG	Rechnung 2025 AUFWAND	 ERTRAG
5		**SOZIALE SICHERHEIT**	**25'703'943**	**9'354'600**	**25'167'912**	**9'815'000**	**25'334'555**	**9'550'565**
		Nettoaufwand		**16'349'343**		**15'352'912**		**15'783'990**
53		**Alter und Hinterlassene**	**3'472'308**	**107'200**	**3'311'410**	**97'000**	**3'404'195**	**141'064**
		Nettoaufwand		**3'365'108**		**3'214'410**		**3'263'132**
531		**Alters- u.Hinterlassenenvers. AHV**	**88'910**	**27'200**	**81'475**	**27'000**	**87'577**	**29'588**
		Nettoaufwand		**61'710**		**54'475**		**57'989**
5310		**Alters- u.Hinterlassenenvers. AHV**	**88'910**	**27'200**	**81'475**	**27'000**	**87'577**	**29'588**
5310.3010		Löhne d.Verwaltungs-u.Betriebspersonals	18'467		18'055		18'177	
5310.3050		AHV,IV,EO,ALV,Verwaltungskosten	1'182		1'168		1'035	
5310.3052		Pensionskassen	1'500		1'500		1'483	
5310.3053		Unfallversicherungen	204		202		198	
5310.3054		Familienausgleichskasse	231		228		198	
5310.3055		Krankentaggeldversicherungen	326		322		280	
5310.3637		Beiträge an private Haushalte	67'000		60'000		66'206	
5310.4260		Rückerstattungen und Kostenbeteiligungen Dritter						2'447
5310.4610		Entschädigungen vom Bund		27'200		27'000		27'141
532		**Ergänzungsleistungen AHV**	**2'028'090**		**2'013'040**		**1'986'731**	
		Nettoaufwand		**2'028'090**		**2'013'040**		**1'986'731**
5320		**Ergänzungsleistungen AHV**	**2'028'090**		**2'013'040**		**1'986'731**	
5320.3631		Beiträge an Kanton	2'028'090		2'013'040		1'986'731	
535		**Leistungen an das Alter**	**1'355'308**	**80'000**	**1'216'895**	**70'000**	**1'329'887**	**111'475**
		Nettoaufwand		**1'275'308**		**1'146'895**		**1'218'412**
5350		**Leistungen an das Alter**	**1'355'308**	**80'000**	**1'216'895**	**70'000**	**1'329'887**	**111'475**
5350.3010		Löhne d.Verwaltungs-u.Betriebspersonals	156'315		182'491		154'179	
5350.3040		Erziehungszulagen					231	
5350.3050		AHV,IV,EO,ALV,Verwaltungskosten	10'004		11'802		10'041	
5350.3052		Pensionskassen	14'000		14'000		15'124	
5350.3053		Unfallversicherungen	1'729		2'039		1'898	
5350.3054		Familienausgleichskasse	1'954		2'305		1'920	
5350.3055		Krankentaggeldversicherungen	2'762		3'258		2'557	
5350.3636		Beitr.an priv.Organisat.o.Erwerbszweck	108'544		101'000		88'500	
5350.3637	*	Beiträge an private Haushalte	1'060'000		900'000		1'055'438	
5350.4260		Rückerstattungen und Kostenbeteiligungen Dritter		80'000		70'000		111'475

9. ERFOLGSRECHNUNG - DETAIL FUNKTIONALE GLIEDERUNG

KONTO		EINWOHNERGEMEINDE ALLSCHWIL DETAIL FUNKTIONALE GLIEDERUNG	Budget 2027 AUFWAND	 ERTRAG	Budget 2026 AUFWAND	 ERTRAG	Rechnung 2025 AUFWAND	 ERTRAG
54		**Familie und Jugend**	**4'003'124**	**606'400**	**3'961'578**	**597'000**	**3'340'151**	**583'610**
		Nettoaufwand		**3'396'724**		**3'364'578**		**2'756'542**
544		**Jugendschutz**	**3'000**		**3'000**		**2'967**	
		Nettoaufwand		**3'000**		**3'000**		**2'967**
5440		**Jugendschutz, allgemein**	**3'000**		**3'000**		**2'967**	
5440.3102		Drucksachen, Publikationen	3'000		3'000		2'967	
545		**Leistungen an Familien**	**4'000'124**	**606'400**	**3'958'578**	**597'000**	**3'337'184**	**583'610**
		Nettoaufwand		**3'393'724**		**3'361'578**		**2'753'575**
5450		**Leistungen an Familien, allgemein**	**240'000**	**10'000**	**90'000**			
5450.3637	*	Beiträge an private Haushalte	240'000		90'000			
5450.4631		Beiträge von Kantonen		10'000				
5451		**Kinderkrippen und Kinderhorte**	**84'300**	**76'000**	**93'300**	**76'000**	**64'562**	**75'927**
5451.3130		Dienstleistungen Dritter	3'000		3'500			
5451.3144		Unterhalt Hochbauten	20'000		28'500		11'057	
5451.3160		Miete und Pacht Liegenschaften	17'500		17'500		17'439	
5451.3300		Planm.Abschreibungen Sachanlagen	3'800		3'800		3'821	
5451.3635		Beiträge an private Unternehmungen	40'000		40'000		32'246	
5451.4470		Pacht- und Mietzinse Liegenschaften VV		66'000		66'000		65'927
5451.4480		Mietzinse von gemieteten Liegenschaften		10'000		10'000		10'000
5452		**Private Tagesheime**	**2'465'747**		**2'705'362**		**2'256'578**	
5452.3010		Löhne d.Verwaltungs-u.Betriebspersonals	52'973		52'391		53'187	
5452.3040		Erziehungszulagen	1'600		1'800		1'609	
5452.3050		AHV,IV,EO,ALV,Verwaltungskosten	3'390		3'388		3'439	
5452.3052		Pensionskassen	5'600		5'600		5'595	
5452.3053		Unfallversicherungen	586		586		660	
5452.3054		Familienausgleichskasse	662		662		658	
5452.3055		Krankentaggeldversicherungen	936		935		930	
5452.3635	*	Beiträge an private Unternehmungen	1'200'000		1'400'000		1'078'328	
5452.3637		Beiträge an private Haushalte	1'200'000		1'240'000		1'112'172	
5453		**Tagesfamilien**	**859'095**	**520'400**	**852'290**	**521'000**	**793'592**	**507'683**
5453.3010		Löhne d.Verwaltungs-u.Betriebspersonals	390'854		359'487		388'947	
5453.3040		Erziehungszulagen	16'000		17'500		15'994	
5453.3050		AHV,IV,EO,ALV,Verwaltungskosten	25'015		23'248		25'300	
5453.3052		Pensionskassen	34'000		30'000		34'044	
5453.3053		Unfallversicherungen	4'323		4'017		4'750	

9. ERFOLGSRECHNUNG - DETAIL FUNKTIONALE GLIEDERUNG

KONTO		EINWOHNERGEMEINDE ALLSCHWIL DETAIL FUNKTIONALE GLIEDERUNG	Budget 2027 AUFWAND	 ERTRAG	Budget 2026 AUFWAND	 ERTRAG	Rechnung 2025 AUFWAND	 ERTRAG
5453.3054		Familienausgleichskasse	4'885		4'541		4'838	
5453.3055		Krankentaggeldversicherungen	1'318		1'317		1'311	
5453.3090		Aus- und Weiterbildung des Personals	2'100		1'580		1'025	
5453.3099		Sonstiger Personalaufwand	500		500			
5453.3101		Betriebs-, Verbrauchsmaterial	2'600		2'600		2'596	
5453.3170		Reisekosten und Spesen	127'500		127'500		103'350	
5453.3181		Tatsächliche Forderungsverluste					1	
5453.3637		Beiträge an private Haushalte	250'000		280'000		211'435	
5453.4210		Gebühren für Amtshandlungen		400		1'000		250
5453.4637		Beiträge von privaten Haushalten		520'000		520'000		507'433
5454		**Familienergänzende Betreuung**	**350'982**		**217'626**		**222'453**	
5454.3010		Löhne d.Verwaltungs-u.Betriebspersonals	286'168		175'106		179'947	
5454.3040		Erziehungszulagen	6'000		2'700		2'072	
5454.3050		AHV,IV,EO,ALV,Verwaltungskosten	18'315		11'324		11'681	
5454.3052		Pensionskassen	28'000		21'000		21'125	
5454.3053		Unfallversicherungen	3'165		1'957		2'238	
5454.3054		Familienausgleichskasse	3'577		2'212		2'233	
5454.3055		Krankentaggeldversicherungen	5'057		3'127		3'157	
5454.3170		Reisekosten und Spesen	700		200			
56		**Sozialer Wohnungsbau**	**400'000**	**250'000**	**300'000**	**100'000**	**366'217**	**297'157**
		Nettoaufwand		**150'000**		**200'000**		**69'060**
560		**Sozialer Wohnungsbau**	**400'000**	**250'000**	**300'000**	**100'000**	**366'217**	**297'157**
		Nettoaufwand		**150'000**		**200'000**		**69'060**
5601		**Mietzinsbeiträge**	**400'000**	**250'000**	**300'000**	**100'000**	**366'217**	**297'157**
5601.3637	*	Beiträge an private Haushalte	400'000		300'000		366'217	
5601.4611	*	Entschädigungen vom Kanton		250'000		100'000		297'157

9. ERFOLGSRECHNUNG - DETAIL FUNKTIONALE GLIEDERUNG

KONTO		EINWOHNERGEMEINDE ALLSCHWIL DETAIL FUNKTIONALE GLIEDERUNG	Budget 2027 AUFWAND	 ERTRAG	Budget 2026 AUFWAND	 ERTRAG	Rechnung 2025 AUFWAND	 ERTRAG
57		**Sozialhilfe und Asylwesen**	**17'828'511**	**8'391'000**	**17'594'924**	**9'021'000**	**18'223'991**	**8'528'735**
		Nettoaufwand		**9'437'511**		**8'573'924**		**9'695'256**
572		**Sozialhilfe**	**12'004'100**	**5'280'000**	**10'336'200**	**4'220'000**	**10'326'183**	**4'023'147**
		Nettoaufwand		**6'724'100**		**6'116'200**		**6'303'036**
5720		**Sozialhilfe**	**11'504'100**	**5'180'000**	**9'786'200**	**4'170'000**	**9'835'388**	**3'880'798**
5720.3102		Drucksachen, Publikationen	1'000		1'000		644	
5720.3130		Dienstleistungen Dritter	25'000		25'000		8'225	
5720.3132		Honor.ext.Berater,Gutachter,Fachexp.					13'810	
5720.3181		Tatsächliche Forderungsverluste	58'000		40'000		66'104	
5720.3611		Entschädigungen an Kanton	100		200			
5720.3635		Beiträge an private Unternehmungen	400'000		400'000		379'125	
5720.3637	*	Beiträge an private Haushalte	11'020'000		9'320'000		9'367'479	
5720.4260		Rückerstattungen und Kostenbeteiligungen Dritter		3'410'000		3'220'000		3'413'178
5720.4611	*	Entschädigungen vom Kanton		1'770'000		950'000		467'620
5722		**Sozialhilfe Asylbereich**	**500'000**	**100'000**	**550'000**	**50'000**	**490'795**	**142'349**
5722.3637		Beiträge an private Haushalte	500'000		550'000		490'795	
5722.4611		Entschädigungen vom Kanton		100'000		50'000		142'349
573		**Asylwesen**	**3'563'100**	**3'061'000**	**5'063'100**	**4'761'000**	**5'791'325**	**4'418'216**
		Nettoaufwand		**502'100**		**302'100**		**1'373'109**
5730		**Asylwesen**	**3'563'100**	**3'061'000**	**5'063'100**	**4'761'000**	**5'791'325**	**4'418'216**
5730.3134		Sachversicherungsprämien	3'100		3'100		3'108	
5730.3144		Unterhalt Hochbauten	20'000		20'000		53'321	
5730.3160		Miete und Pacht Liegenschaften	40'000		40'000		39'650	
5730.3637	*	Beiträge an private Haushalte	3'500'000		5'000'000		5'695'245	
5730.4470		Pacht- und Mietzinse Liegenschaften VV		261'000		261'000		261'260
5730.4611	*	Entschädigungen vom Kanton		2'800'000		4'500'000		4'156'956
579		**Übriges Sozialwesen**	**2'261'311**	**50'000**	**2'195'624**	**40'000**	**2'106'483**	**87'372**
		Nettoaufwand		**2'211'311**		**2'155'624**		**2'019'111**
5790		**Übriges Sozialwesen**	**2'261'311**	**50'000**	**2'195'624**	**40'000**	**2'106'483**	**87'372**
5790.3000		Behörden und Kommissionen	30'000		25'000		35'600	
5790.3010		Löhne d.Verwaltungs-u.Betriebspersonals	1'729'040		1'690'788		1'664'714	
5790.3040		Erziehungszulagen	26'000		22'000		17'673	
5790.3050		AHV,IV,EO,ALV,Verwaltungskosten	122'260		110'844		107'110	
5790.3052		Pensionskassen	160'000		160'000		138'421	
5790.3053		Unfallversicherungen	20'791		18'896		19'694	
5790.3054		Familienausgleichskasse	23'498		21'356		20'540	
5790.3055		Krankentaggeldversicherungen	32'312		29'330		27'232	
5790.3090		Aus- und Weiterbildung des Personals	2'600		2'600		1'943	

9. ERFOLGSRECHNUNG - DETAIL FUNKTIONALE GLIEDERUNG

	EINWOHNERGEMEINDE ALLSCHWIL	Budget 2027		Budget 2026		Rechnung 2025	
KONTO	DETAIL FUNKTIONALE GLIEDERUNG	AUFWAND	ERTRAG	AUFWAND	ERTRAG	AUFWAND	ERTRAG
5790.3103	Fachliteratur, Zeitschriften	4'000		4'000		2'712	
5790.3130	Dienstleistungen Dritter	8'000		8'000			
5790.3199	Übriger Betriebsaufwand					3'026	
5790.3636	Beitr.an priv.Organisat.o.Erwerbszweck	67'810		67'810		67'817	
5790.3637	Beiträge an private Haushalte	35'000		35'000			
5790.4260	Rückerstattungen und Kostenbeteiligungen Dritter		50'000		40'000		84'346
5790.4511	Entnahmen aus Fonds des EK						3'026
6	**VERKEHR**	**5'207'708**	**136'500**	**4'991'348**	**135'500**	**4'562'979**	**135'501**
	Nettoaufwand		**5'071'208**		**4'855'848**		**4'427'478**
61	**Strassenverkehr**	**5'145'208**	**136'500**	**4'928'848**	**135'500**	**4'506'944**	**135'501**
	Nettoaufwand		**5'008'708**		**4'793'348**		**4'371'443**
615	**Gemeindestrassen/Werkhof**	**5'145'208**	**136'500**	**4'928'848**	**135'500**	**4'506'944**	**135'501**
	Nettoaufwand		**5'008'708**		**4'793'348**		**4'371'443**
6150	**Gemeindestrassen/Werkhof**	**5'145'208**	**136'500**	**4'928'848**	**135'500**	**4'506'944**	**135'501**
6150.3010	Löhne d.Verwaltungs-u.Betriebspersonals	1'912'029		1'819'718		1'768'718	
6150.3040	Erziehungszulagen	40'000		33'000		36'442	
6150.3050	AHV,IV,EO,ALV,Verwaltungskosten	122'369		117'682		113'367	
6150.3052	Pensionskassen	165'000		160'000		144'517	
6150.3053	Unfallversicherungen	34'324		33'009		33'885	
6150.3054	Familienausgleichskasse	23'901		22'985		21'675	
6150.3055	Krankentaggeldversicherungen	32'675		31'054		28'721	
6150.3100	Büromaterial	500		500		348	
6150.3101	Betriebs-, Verbrauchsmaterial	156'350		169'550		131'749	
6150.3103	Fachliteratur, Zeitschriften	3'700		3'700		2'855	
6150.3105	Lebensmittel	7'000		5'000			
6150.3111	App.,Masch.,Geräte,Fahrz.,Werkz.	17'000		30'600		30'615	
6150.3112	Dienstkleider	30'950		45'000		25'022	
6150.3120	Ver- und Entsorgung	451'650		446'650		413'423	
6150.3130 *	Dienstleistungen Dritter	241'900		155'600		176'838	
6150.3131	Planungen und Projektierungen Dritter	45'000		80'000		2'603	
6150.3132	Honor.ext.Berater,Gutachter,Fachexp.	216'800		215'800		77'959	
6150.3134	Sachversicherungsprämien	11'060		12'100		10'674	
6150.3137	Steuern und Gebühren	16'000		14'000		14'049	
6150.3141	Unterhalt Strassen/Verkehrswege	238'000		256'000		95'153	
6150.3143	Unterhalt übrige Tiefbauten	45'000		26'000		70'623	
6150.3144	Unterhalt Hochbauten	49'000		42'000		43'788	
6150.3151	Unterh.App.,Masch.,Geräte,Fahrz.,Werkz.	99'100		94'500		96'677	
6150.3161	Mieten, Benützungskosten Mobilien	10'000		20'000		16'724	
6150.3170	Reisekosten und Spesen	4'000		4'000		4'186	
6150.3181	Tatsächliche Forderungsverluste					40	
6150.3199	Übriger Betriebsaufwand					95'923	

9. ERFOLGSRECHNUNG - DETAIL FUNKTIONALE GLIEDERUNG

	EINWOHNERGEMEINDE ALLSCHWIL	Budget 2027		Budget 2026		Rechnung 2025	
KONTO	DETAIL FUNKTIONALE GLIEDERUNG	AUFWAND	ERTRAG	AUFWAND	ERTRAG	AUFWAND	ERTRAG
6150.3300	Planm.Abschreibungen Sachanlagen	1'071'900		1'023'000		992'586	
6150.3320	Planm.Abschreibungen immat.Anlagen	62'500		29'900		45'260	
6150.3511	Einlagen in Fonds des EK	37'500		37'500		12'525	
6150.4200	Ersatzabgaben		37'500		37'500		12'525
6150.4240	Benützungsgebühren und Dienstleistungen		26'000		32'000		24'374
6150.4260	Rückerstattungen und Kostenbeteiligungen Dritter		41'000		34'000		66'617
6150.4470	Pacht- und Mietzinse Liegenschaften VV		6'000		6'000		5'985
6150.4900	Int. Verr. von Material- u. Warenbezügen		26'000		26'000		26'000
62	**Öffentlicher Verkehr**	**62'500**		**62'500**		**56'035**	
	Nettoaufwand		**62'500**		**62'500**		**56'035**
623	**Agglomerationsverkehr**	**40'400**		**40'400**		**37'735**	
	Nettoaufwand		**40'400**		**40'400**		**37'735**
6230	**Agglomerationsverkehr**	**40'400**		**40'400**		**37'735**	
6230.3101	Betriebs-, Verbrauchsmaterial	700		700			
6230.3131	Planungen und Projektierungen Dritter	1'000		1'000			
6230.3141	Unterhalt Strassen/Verkehrswege	1'000		1'000			
6230.3300	Planm.Abschreibungen Sachanlagen	37'700		37'700		37'735	
629	**Übriger öffentlicher Verkehr**	**22'100**		**22'100**		**18'300**	
	Nettoaufwand		**22'100**		**22'100**		**18'300**
6290	**Übriger Öffentlicher Verkehr**	**22'100**		**22'100**		**18'300**	
6290.3634	Beiträge an öffentliche Unternehmungen	22'100		22'100		18'300	
7	**UMWELTSCHUTZ UND RAUMORDNUNG**	**14'963'599**	**12'997'036**	**14'667'428**	**13'159'181**	**10'449'056**	**9'004'323**
	Nettoaufwand		**1'966'563**		**1'508'247**		**1'444'734**
71	**Wasserversorgung**	**3'001'546**	**3'001'546**	**2'925'500**	**2'925'500**	**2'891'585**	**2'891'585**
710	**Wasserversorgung**	**3'001'546**	**3'001'546**	**2'925'500**	**2'925'500**	**2'891'585**	**2'891'585**
7101	**Wasserversorgung SF**	**3'001'546**	**3'001'546**	**2'925'500**	**2'925'500**	**2'891'585**	**2'891'585**
7101.3010	Löhne d.Verwaltungs-u.Betriebspersonals	673'034		658'629		662'269	
7101.3040	Erziehungszulagen	25'000		25'000		25'615	
7101.3050	AHV,IV,EO,ALV,Verwaltungskosten	43'074		42'594		43'150	
7101.3052	Pensionskassen	57'000		57'000		58'750	
7101.3053	Unfallversicherungen	12'082		11'948		12'524	
7101.3054	Familienausgleichskasse	8'413		8'319		8'253	
7101.3055	Krankentaggeldversicherungen	11'893		11'760		11'640	
7101.3090	Aus- und Weiterbildung des Personals	5'400		6'000		6'885	
7101.3100	Büromaterial	700		300		243	
7101.3101	Betriebs-, Verbrauchsmaterial	73'600		60'400		49'243	

9. ERFOLGSRECHNUNG - DETAIL FUNKTIONALE GLIEDERUNG

	EINWOHNERGEMEINDE ALLSCHWIL	Budget 2027		Budget 2026		Rechnung 2025	
KONTO	DETAIL FUNKTIONALE GLIEDERUNG	AUFWAND	ERTRAG	AUFWAND	ERTRAG	AUFWAND	ERTRAG
7101.3103	Fachliteratur, Zeitschriften	350		350			
7101.3111	App.,Masch.,Geräte,Fahrz.,Werkz.	48'500		48'100		39'537	
7101.3112	Dienstkleider	16'800		15'000		6'786	
7101.3120	Ver- und Entsorgung	38'500		36'500		37'205	
7101.3130	Dienstleistungen Dritter	16'300		12'550		13'240	
7101.3131	Planungen und Projektierungen Dritter	3'500		3'500			
7101.3132	Honor.ext.Berater,Gutachter,Fachexp.	98'700		77'000		60'715	
7101.3134	Sachversicherungsprämien	1'900		1'900		1'588	
7101.3137	Steuern und Gebühren	3'000		2'500		1'724	
7101.3143 *	Unterhalt übrige Tiefbauten	226'000		153'400		196'589	
7101.3151	Unterh.App.,Masch.,Geräte,Fahrz.,Werkz.	95'200		81'000		73'113	
7101.3160	Miete und Pacht Liegenschaften	1'500		1'500		1'000	
7101.3170	Reisekosten und Spesen	2'300		1'400		993	
7101.3181	Tatsächliche Forderungsverluste	200		200		5	
7101.3300	Planm.Abschreibungen Sachanlagen	438'700		335'300		314'738	
7101.3510 *	Einlagen in Spezialfinanzierungen			87'750		309'540	
7101.3611	Entschädigungen an Kanton	11'500		9'500		11'486	
7101.3612	Entsch.an Gemeinden und Zweckverbände	978'400		1'028'400		815'455	
7101.3930	Int. Verr. von Betriebs- u.Verwaltungsk.	90'000		90'000		90'000	
7101.3940	Int.Verr.von kalk.Zinsen u.Finanzaufw.	20'000		57'700		39'300	
7101.4210	Gebühren für Amtshandlungen		6'000		6'000		1'350
7101.4240	Benützungsgebühren und Dienstleistungen		2'753'000		2'753'000		2'698'622
7101.4260	Rückerstattungen und Kostenbeteiligungen Dritter		125'000		120'000		161'094
7101.4463	Ertrag von privatrechtl. Unternehmen in öff. Hand		520		500		520
7101.4510 *	Entnahmen aus Spezialfinanzierungen		77'026				
7101.4631	Beiträge von Kantonen		10'000		16'000		
7101.4900	Int. Verr. von Material- u. Warenbezügen		30'000		30'000		30'000
72	**Abwasserbeseitigung**	**3'892'916**	**3'892'916**	**3'873'021**	**3'873'021**	**3'769'801**	**3'769'801**
720	**Abwasserbeseitigung**	**3'892'916**	**3'892'916**	**3'873'021**	**3'873'021**	**3'769'801**	**3'769'801**
7201	**Abwasserbeseitigung (SF)**	**3'892'916**	**3'892'916**	**3'873'021**	**3'873'021**	**3'769'801**	**3'769'801**
7201.3010	Löhne d.Verwaltungs-u.Betriebspersonals	313'739		320'688		314'391	
7201.3040	Erziehungszulagen	6'000		6'000		6'012	
7201.3050	AHV,IV,EO,ALV,Verwaltungskosten	20'079		20'739		20'521	
7201.3052	Pensionskassen	32'000		36'000		31'348	
7201.3053	Unfallversicherungen	5'632		5'817		5'879	
7201.3054	Familienausgleichskasse	3'922		4'051		3'924	
7201.3055	Krankentaggeldversicherungen	5'544		5'726		5'436	
7201.3090	Aus- und Weiterbildung des Personals	6'100		6'100			
7201.3100	Büromaterial	200		200			
7201.3101	Betriebs-, Verbrauchsmaterial	7'000		5'000			
7201.3103	Fachliteratur, Zeitschriften	300		1'000		111	

9. ERFOLGSRECHNUNG - DETAIL FUNKTIONALE GLIEDERUNG

	EINWOHNERGEMEINDE ALLSCHWIL	Budget 2027		Budget 2026		Rechnung 2025	
KONTO	DETAIL FUNKTIONALE GLIEDERUNG	AUFWAND	ERTRAG	AUFWAND	ERTRAG	AUFWAND	ERTRAG
7201.3111	App.,Masch.,Geräte,Fahrz.,Werkz.	36'000		36'000		25'304	
7201.3120	Ver- und Entsorgung	300		300		160	
7201.3130	Dienstleistungen Dritter	25'600		21'150		986	
7201.3131	Planungen und Projektierungen Dritter	5'000		5'000			
7201.3132	Honor.ext.Berater,Gutachter,Fachexp.	49'700		47'750		34'081	
7201.3134	Sachversicherungsprämien	400		500		357	
7201.3137	Steuern und Gebühren					1'029	
7201.3143	Unterhalt übrige Tiefbauten	1'000		1'000		2'385	
7201.3151	Unterh.App.,Masch.,Geräte,Fahrz.,Werkz.	1'300		1'300		279	
7201.3170	Reisekosten und Spesen	500		500			
7201.3181	Tatsächliche Forderungsverluste					0	
7201.3300	Planm.Abschreibungen Sachanlagen	75'200		52'800		59'798	
7201.3320	Planm.Abschreibungen immat.Anlagen	13'800		12'400		8'598	
7201.3611	Entschädigungen an Kanton	3'200'000		3'200'000		3'168'202	
7201.3637	Beiträge an private Haushalte	2'000		2'000			
7201.3900	Int.Verrechn.von Material- u.Warenbez.	11'000		11'000		11'000	
7201.3930	Int. Verr. von Betriebs- u.Verwaltungsk.	70'000		70'000		70'000	
7201.3940	Int.Verr.von kalk.Zinsen u.Finanzaufw.	600					
7201.4210	Gebühren für Amtshandlungen		6'000		12'000		5'100
7201.4240	Benützungsgebühren und Dienstleistungen		2'565'000		2'510'000		2'523'107
7201.4260	Rückerstattungen und Kostenbeteiligungen Dritter						-2'101
7201.4510	Entnahmen aus Spezialfinanzierungen		1'321'916		1'332'621		1'191'774
7201.4940	Int. Verr. von kalk. Zinsen und Finanzaufwand				18'400		51'922
73	**Abfallwirtschaft**	**1'772'724**	**1'765'074**	**1'715'510**	**1'709'660**	**1'740'919**	**1'735'527**
	Nettoaufwand		**7'650**		**5'850**		**5'392**
730	**Abfallwirtschaft**	**1'772'724**	**1'765'074**	**1'715'510**	**1'709'660**	**1'740'919**	**1'735'527**
	Nettoaufwand		**7'650**		**5'850**		**5'392**
7300	**Abfallbewirtschaftung**	**7'650**		**5'850**		**5'392**	
7300.3102	Drucksachen, Publikationen	50		50			
7300.3130	Dienstleistungen Dritter	7'600		5'800		5'392	
7301	**Abfallbeseitigung (SF)**	**1'765'074**	**1'765'074**	**1'709'660**	**1'709'660**	**1'735'527**	**1'735'527**
7301.3010	Löhne d.Verwaltungs-u.Betriebspersonals	240'687		203'683		203'564	
7301.3040	Erziehungszulagen	6'000		5'000		5'677	
7301.3050	AHV,IV,EO,ALV,Verwaltungskosten	15'404		13'172		13'057	
7301.3052	Pensionskassen	25'000		22'000		19'901	
7301.3053	Unfallversicherungen	4'321		3'695		3'639	
7301.3054	Familienausgleichskasse	3'009		2'573		2'497	
7301.3055	Krankentaggeldversicherungen	4'253		3'637		3'528	
7301.3090	Aus- und Weiterbildung des Personals	400		400		453	

9. ERFOLGSRECHNUNG - DETAIL FUNKTIONALE GLIEDERUNG

KONTO		EINWOHNERGEMEINDE ALLSCHWIL DETAIL FUNKTIONALE GLIEDERUNG	Budget 2027 AUFWAND	 ERTRAG	Budget 2026 AUFWAND	 ERTRAG	Rechnung 2025 AUFWAND	 ERTRAG
7301.3101		Betriebs-, Verbrauchsmaterial	50'000		55'000		58'424	
7301.3102		Drucksachen, Publikationen	10'000		10'000		8'989	
7301.3120		Ver- und Entsorgung	1'000		3'000			
7301.3130		Dienstleistungen Dritter	1'286'300		1'272'200		1'296'941	
7301.3132		Honor.ext.Berater,Gutachter,Fachexp.	5'000					
7301.3138		Kurse, Prüfungen und Beratungen	26'000		26'000		26'508	
7301.3144		Unterhalt Hochbauten	2'000		2'000		2'172	
7301.3151		Unterh.App.,Masch.,Geräte,Fahrz.,Werkz.	12'000		10'000		15'320	
7301.3161		Mieten, Benützungskosten Mobilien			1'400			
7301.3170		Reisekosten und Spesen	500					
7301.3300		Planm.Abschreibungen Sachanlagen	17'500		18'600		19'561	
7301.3632		Beiträge an Gemeinden und Zweckverbände	300				297	
7301.3900		Int.Verrechn.von Material- u.Warenbez.	15'000		15'000		15'000	
7301.3930		Int. Verr. von Betriebs- u.Verwaltungsk.	40'000		40'000		40'000	
7301.3940		Int.Verr.von kalk.Zinsen u.Finanzaufw.	400		2'300			
7301.4240		Benützungsgebühren und Dienstleistungen		1'481'500		1'482'000		1'249'251
7301.4250		Verkäufe		5'000		6'000		5'069
7301.4260		Rückerstattungen und Kostenbeteiligungen Dritter		103'000		113'000		121'320
7301.4270		Bussen		3'000		3'000		990
7301.4510	*	Entnahmen aus Spezialfinanzierungen		155'574		78'890		351'427
7301.4900		Int. Verr. von Material- u. Warenbezügen		12'000		12'000		
7301.4910		Int.Verr.von Dienstleistungen		5'000		14'770		4'722
7301.4940		Int. Verr. von kalk. Zinsen und Finanzaufwand						2'749
74		**Gewässerverbauungen**	**75'500**		**91'600**		**67'912**	
		Nettoaufwand		**75'500**		**91'600**		**67'912**
741		**Gewässerverbauungen**	**75'500**		**91'600**		**67'912**	
		Nettoaufwand		**75'500**		**91'600**		**67'912**
7410		**Gewässerverbauungen**	**75'500**		**91'600**		**67'912**	
7410.3130		Dienstleistungen Dritter	100		12'000			
7410.3131		Planungen und Projektierungen Dritter	500		500			
7410.3142		Unterhalt Wasserbau	49'000		49'000		33'472	
7410.3300		Planm.Abschreibungen Sachanlagen	25'900		30'100		34'440	
75		**Arten- und Landschaftsschutz**	**331'150**	**5'000**	**121'650**	**5'000**	**129'178**	**5'000**
		Nettoaufwand		**326'150**		**116'650**		**124'178**
750		**Arten- und Landschaftsschutz**	**331'150**	**5'000**	**121'650**	**5'000**	**129'178**	**5'000**
		Nettoaufwand		**326'150**		**116'650**		**124'178**
7500		**Arten- und Landschaftsschutz**	**331'150**	**5'000**	**121'650**	**5'000**	**129'178**	**5'000**
7500.3100		Büromaterial	500		500		3'818	
7500.3101		Betriebs-, Verbrauchsmaterial	29'000		29'000		42'222	

9. ERFOLGSRECHNUNG - DETAIL FUNKTIONALE GLIEDERUNG

KONTO		EINWOHNERGEMEINDE ALLSCHWIL DETAIL FUNKTIONALE GLIEDERUNG	Budget 2027 AUFWAND	 ERTRAG	Budget 2026 AUFWAND	 ERTRAG	Rechnung 2025 AUFWAND	 ERTRAG
7500.3130	*	Dienstleistungen Dritter	179'500		1'500		1'277	
7500.3132		Honor.ext.Berater,Gutachter,Fachexp.	54'500		23'000		18'438	
7500.3140		Unterhalt an Grundstücken	45'000		45'000		43'753	
7500.3142		Unterhalt Wasserbau	4'000		4'000		4'174	
7500.3170		Reisekosten und Spesen	150		150		135	
7500.3635		Beiträge an private Unternehmungen	18'000		18'000		14'897	
7500.3636		Beitr.an priv.Organisat.o.Erwerbszweck	500		500		465	
7500.4631		Beiträge von Kantonen		5'000		5'000		5'000
76		**Tierhaltung und übriger Umweltschutz**	**709'622**	**221'000**	**544'705**	**226'000**	**558'808**	**234'137**
		Nettoaufwand		**488'622**		**318'705**		**324'671**
761		**Luftreinhaltung und Klimaschutz**	**250'401**	**55'000**	**158'381**	**64'000**	**114'759**	**58'915**
		Nettoaufwand		**195'401**		**94'381**		**55'844**
7610		**Luftreinhaltung und Klimaschutz**	**250'401**	**55'000**	**158'381**	**64'000**	**114'759**	**58'915**
7610.3010		Löhne d.Verwaltungs-u.Betriebspersonals	165'631		91'873		91'447	
7610.3040		Erziehungszulagen	4'000		900		910	
7610.3050		AHV,IV,EO,ALV,Verwaltungskosten	10'600		5'941		5'998	
7610.3052		Pensionskassen	18'000		11'000		10'638	
7610.3053		Unfallversicherungen	2'973		1'667		1'601	
7610.3054		Familienausgleichskasse	2'070		1'160		1'146	
7610.3055		Krankentaggeldversicherungen	2'927		1'640		1'621	
7610.3101		Betriebs-, Verbrauchsmaterial	500		500			
7610.3130		Dienstleistungen Dritter	300		300			
7610.3132		Honor.ext.Berater,Gutachter,Fachexp.	42'000		42'000			
7610.3151		Unterh.App.,Masch.,Geräte,Fahrz.,Werkz.	1'400		1'400		1'399	
7610.4210		Gebühren für Amtshandlungen		55'000		64'000		58'915
762		**Tierhaltung**	**26'300**	**166'000**	**27'300**	**162'000**	**16'619**	**174'975**
		Nettoertrag	**139'700**		**134'700**		**158'356**	
7620		**Hundehaltung**	**26'300**	**166'000**	**27'300**	**162'000**	**16'619**	**174'975**
7620.3101		Betriebs-, Verbrauchsmaterial	21'000		22'000		11'583	
7620.3130		Dienstleistungen Dritter	2'300		2'300		2'071	
7620.3181		Tatsächliche Forderungsverluste	3'000		3'000		2'965	
7620.4240		Benützungsgebühren und Dienstleistungen		166'000		162'000		174'975

9. ERFOLGSRECHNUNG - DETAIL FUNKTIONALE GLIEDERUNG

KONTO	EINWOHNERGEMEINDE ALLSCHWIL DETAIL FUNKTIONALE GLIEDERUNG	Budget 2027 AUFWAND	 ERTRAG	Budget 2026 AUFWAND	 ERTRAG	Rechnung 2025 AUFWAND	 ERTRAG
769	**Übriger Umweltschutz**	**432'921**		**359'024**		**427'430**	**247**
	Nettoaufwand		**432'921**		**359'024**		**427'183**
7690	**Übriger Umweltschutz**	**432'921**		**359'024**		**427'430**	**247**
7690.3000	Behörden und Kommissionen	5'000		5'000		2'232	
7690.3010	Löhne d.Verwaltungs-u.Betriebspersonals	199'871		162'971		173'791	
7690.3040	Erziehungszulagen	5'000		5'000		4'519	
7690.3050	AHV,IV,EO,ALV,Verwaltungskosten	12'792		10'539		11'528	
7690.3052	Pensionskassen	19'000		15'000		17'588	
7690.3053	Unfallversicherungen	3'588		2'956		3'200	
7690.3054	Familienausgleichskasse	2'498		2'058		2'204	
7690.3055	Krankentaggeldversicherungen	3'532		2'910		3'077	
7690.3101	Betriebs-, Verbrauchsmaterial	1'000		1'500			
7690.3119	Übrige Anschaffungen					5'772	
7690.3120	Ver- und Entsorgung	5'220		5'220		4'221	
7690.3130	Dienstleistungen Dritter	75'800		62'450		59'016	
7690.3131	Planungen und Projektierungen Dritter	22'000		10'000		12'871	
7690.3132	Honor.ext.Berater,Gutachter,Fachexp.	37'490		37'490		68'410	
7690.3137	Steuern und Gebühren	200		200		200	
7690.3138	Kurse, Prüfungen und Beratungen	13'000		8'000		7'590	
7690.3140	Unterhalt an Grundstücken					25'161	
7690.3144	Unterhalt Hochbauten	12'530		12'530		10'359	
7690.3151	Unterh.App.,Masch.,Geräte,Fahrz.,Werkz.	800		500			
7690.3300	Planm.Abschreibungen Sachanlagen	13'500		14'600		15'691	
7690.3612	Entsch.an Gemeinden und Zweckverbände	100		100			
7690.4240	Benützungsgebühren und Dienstleistungen						7
7690.4260	Rückerstattungen und Kostenbeteiligungen Dritter						240
77	**Friedhof und Bestattung**	**723'506**	**191'500**	**721'547**	**182'000**	**717'054**	**200'252**
	Nettoaufwand		**532'006**		**539'547**		**516'802**
771	**Friedhof und Bestattung**	**723'506**	**191'500**	**721'547**	**182'000**	**717'054**	**200'252**
	Nettoaufwand		**532'006**		**539'547**		**516'802**
7710	**Friedhof und Bestattung**	**723'506**	**191'500**	**721'547**	**182'000**	**717'054**	**200'252**
7710.3010	Löhne d.Verwaltungs-u.Betriebspersonals	226'006		272'569		281'124	
7710.3040	Erziehungszulagen	3'500		5'300		6'258	
7710.3050	AHV,IV,EO,ALV,Verwaltungskosten	14'465		17'627		17'701	
7710.3052	Pensionskassen	20'000		31'000		30'087	
7710.3053	Unfallversicherungen	4'057		4'944		5'258	

9. ERFOLGSRECHNUNG - DETAIL FUNKTIONALE GLIEDERUNG

KONTO		EINWOHNERGEMEINDE ALLSCHWIL DETAIL FUNKTIONALE GLIEDERUNG	Budget 2027 AUFWAND	 ERTRAG	Budget 2026 AUFWAND	 ERTRAG	Rechnung 2025 AUFWAND	 ERTRAG
7710.3054		Familienausgleichskasse	2'825		3'443		3'384	
7710.3055		Krankentaggeldversicherungen	3'053		4'634		4'418	
7710.3101		Betriebs-, Verbrauchsmaterial	51'400		55'330		29'271	
7710.3111		App.,Masch.,Geräte,Fahrz.,Werkz.	3'100		3'800		10'508	
7710.3112		Dienstkleider	7'000		8'000		4'186	
7710.3120		Ver- und Entsorgung	40'200		40'200		29'109	
7710.3130	*	Dienstleistungen Dritter	237'800		160'000		144'097	
7710.3131		Planungen und Projektierungen Dritter	500		500		13'204	
7710.3137		Steuern und Gebühren	300		300		1'961	
7710.3143		Unterhalt übrige Tiefbauten	3'000		3'000		11'462	
7710.3144		Unterhalt Hochbauten	40'000		40'000		54'705	
7710.3151		Unterh.App.,Masch.,Geräte,Fahrz.,Werkz.	3'000		3'000		1'502	
7710.3181		Tatsächliche Forderungsverluste					0	
7710.3300		Planm.Abschreibungen Sachanlagen	63'300		67'900		68'819	
7710.4210		Gebühren für Amtshandlungen		55'000		60'000		56'710
7710.4260		Rückerstattungen und Kostenbeteiligungen Dritter		129'000		122'000		139'650
7710.4470		Pacht- und Mietzinse Liegenschaften VV		7'500				
7710.4511		Entnahmen aus Fonds des EK						3'892
79		**Raumordnung**	**4'456'635**	**3'920'000**	**4'673'895**	**4'238'000**	**573'800**	**168'021**
		Nettoaufwand		**536'635**		**435'895**		**405'779**
790		**Raumordnung**	**4'456'635**	**3'920'000**	**4'673'895**	**4'238'000**	**573'800**	**168'021**
		Nettoaufwand		**536'635**		**435'895**		**405'779**
7900		**Raumplanung**	**4'456'635**	**3'920'000**	**4'673'895**	**4'238'000**	**573'800**	**168'021**
7900.3000		Behörden und Kommissionen	7'000		8'000		6'980	
7900.3050		AHV,IV,EO,ALV,Verwaltungskosten	450		400		208	
7900.3054		Familienausgleichskasse	50		60		41	
7900.3130		Dienstleistungen Dritter	2'435		2'435		2'432	
7900.3132	*	Honor.ext.Berater,Gutachter,Fachexp.	335'500		250'000		208'753	
7900.3320		Planm.Abschreibungen immat.Anlagen	211'200		195'000		191'793	
7900.3511		Einlagen in Fonds des EK	3'900'000		4'218'000		163'593	
7900.4390		Übriger Ertrag		3'900'000		4'218'000		163'593
7900.4511		Entnahmen aus Fonds des EK		20'000		20'000		4'428

9. ERFOLGSRECHNUNG - DETAIL FUNKTIONALE GLIEDERUNG

KONTO	EINWOHNERGEMEINDE ALLSCHWIL DETAIL FUNKTIONALE GLIEDERUNG	Budget 2027 AUFWAND	 ERTRAG	Budget 2026 AUFWAND	 ERTRAG	Rechnung 2025 AUFWAND	 ERTRAG
8	**VOLKSWIRTSCHAFT**	**504'533**	**686'300**	**424'267**	**611'300**	**279'125**	**635'622**
	Nettoertrag	**181'767**		**187'033**		**356'497**	
81	**Landwirtschaft**	**11'533**		**23'517**		**16'397**	
	Nettoaufwand		**11'533**		**23'517**		**16'397**
812	**Strukturverbesserungen**	**10'000**		**22'000**		**14'864**	
	Nettoaufwand		**10'000**		**22'000**		**14'864**
8120	**Strukturverbesserungen**	**10'000**		**22'000**		**14'864**	
8120.3131	Planungen und Projektierungen Dritter	5'000		15'000		14'864	
8120.3143	Unterhalt übrige Tiefbauten	5'000		7'000			
814	**Produktionsverbesserungen**	**1'533**		**1'517**		**1'533**	
	Nettoaufwand		**1'533**		**1'517**		**1'533**
8140	**Produktionsverbesserungen**	**1'533**		**1'517**		**1'533**	
8140.3010	Löhne d.Verwaltungs-u.Betriebspersonals	1'506		1'504		1'524	
8140.3053	Unfallversicherungen	27		13		9	
82	**Forstwirtschaft**	**306'000**		**300'000**		**230'297**	
	Nettoaufwand		**306'000**		**300'000**		**230'297**
820	**Forstwirtschaft**	**306'000**		**300'000**		**230'297**	
	Nettoaufwand		**306'000**		**300'000**		**230'297**
8200	**Forstwirtschaft**	**306'000**		**300'000**		**230'297**	
8200.3632	Beiträge an Gemeinden und Zweckverbände	306'000		300'000		230'297	
83	**Jagd und Fischerei**	**3'650**	**1'300**	**3'650**	**1'300**	**3'475**	**1'300**
	Nettoaufwand		**2'350**		**2'350**		**2'175**
830	**Jagd und Fischerei**	**3'650**	**1'300**	**3'650**	**1'300**	**3'475**	**1'300**
	Nettoaufwand		**2'350**		**2'350**		**2'175**
8300	**Jagd und Fischerei**	**3'650**	**1'300**	**3'650**	**1'300**	**3'475**	**1'300**
8300.3101	Betriebs-, Verbrauchsmaterial	50		50			
8300.3130	Dienstleistungen Dritter	100		100			
8300.3611	Entschädigungen an Kanton	1'850		1'850		1'825	
8300.3612	Entsch.an Gemeinden und Zweckverbände	1'650		1'650		1'650	
8300.4100	Regalien		1'300		1'300		1'300

9. ERFOLGSRECHNUNG - DETAIL FUNKTIONALE GLIEDERUNG

	EINWOHNERGEMEINDE ALLSCHWIL	Budget 2027		Budget 2026		Rechnung 2025	
KONTO	DETAIL FUNKTIONALE GLIEDERUNG	AUFWAND	ERTRAG	AUFWAND	ERTRAG	AUFWAND	ERTRAG
85	**Industrie, Gewerbe, Handel**	**183'350**		**97'100**		**28'956**	
	Nettoaufwand		**183'350**		**97'100**		**28'956**
850	**Industrie, Gewerbe, Handel**	**183'350**		**97'100**		**28'956**	
	Nettoaufwand		**183'350**		**97'100**		**28'956**
8500	**Industrie, Gewerbe, Handel**	**183'350**		**97'100**		**28'956**	
8500.3010	Löhne d.Verwaltungs-u.Betriebspersonals	72'000		36'000			
8500.3050	AHV,IV,EO,ALV,Verwaltungskosten	4'600		2'300			
8500.3052	Pensionskassen	7'800		3'900			
8500.3053	Unfallversicherungen	1'500		1'000			
8500.3054	Familienausgleichskasse	900		450			
8500.3055	Krankentaggeldversicherungen	1'200		600			
8500.3130	Dienstleistungen Dritter	10'850		10'850		10'639	
8500.3132	Honor.ext.Berater,Gutachter,Fachexp.	60'000		20'000			
8500.3170	Reisekosten und Spesen	3'500		2'000		1'251	
8500.3199	Übriger Betriebsaufwand	13'000		12'000		11'566	
8500.3636	Beitr.an priv.Organisat.o.Erwerbszweck	8'000		8'000		5'500	
87	**Energie**		**685'000**		**610'000**		**634'322**
	Nettoertrag	**685'000**		**610'000**		**634'322**	
871	**Elektrizität**		**500'000**		**450'000**		**469'648**
	Nettoertrag	**500'000**		**450'000**		**469'648**	
8710	**Elektrizität**		**500'000**		**450'000**		**469'648**
8710.4120	Konzessionen		500'000		450'000		469'648
872	**Gas**		**165'000**		**160'000**		**164'674**
	Nettoertrag	**165'000**		**160'000**		**164'674**	
8720	**Gas**		**165'000**		**160'000**		**164'674**
8720.4120	Konzessionen		165'000		160'000		164'674
873	**Übrige Energie**		**20'000**				
	Nettoertrag	**20'000**					
8731	**Fernwärmebetriebe**		**20'000**				
8731.4120	Konzessionen		20'000				

9. ERFOLGSRECHNUNG - DETAIL FUNKTIONALE GLIEDERUNG

KONTO		EINWOHNERGEMEINDE ALLSCHWIL DETAIL FUNKTIONALE GLIEDERUNG	Budget 2027 AUFWAND	 ERTRAG	Budget 2026 AUFWAND	 ERTRAG	Rechnung 2025 AUFWAND	 ERTRAG
9		**FINANZEN UND STEUERN**	**16'105'950**	**113'360'825**	**15'910'961**	**113'545'448**	**22'293'719**	**116'240'833**
		Nettoertrag	**97'254'875**		**97'634'487**		**93'947'114**	
91		**Steuern**	**263'500**	**104'780'000**	**245'000**	**105'630'000**	**522'432**	**108'313'212**
		Nettoertrag	**104'516'500**		**105'385'000**		**107'790'781**	
910		**Steuern**	**263'500**	**104'780'000**	**245'000**	**105'630'000**	**522'432**	**108'313'212**
		Nettoertrag	**104'516'500**		**105'385'000**		**107'790'781**	
9100		**Steuern aktuelles Jahr**	**133'500**	**104'100'000**	**115'000**	**104'950'000**	**-50'500**	**105'103'691**
9100.3182		Werberichtigung Steuerguthaben nat. Personen	83'500		100'000		26'500	
9100.3184		Wertberichtigung Steuerguthaben jur. Pers.	50'000		15'000		-77'000	
9100.4000		Einkommenssteuern natürliche Personen		57'700'000		56'500'000		53'919'047
9100.4001	*	Vermögenssteuern nat. Personen		6'400'000		5'750'000		6'152'464
9100.4002	*	Quellensteuern natürliche Personen		4'200'000		3'700'000		4'679'308
9100.4010		Ertragsteuern juristische Personen		33'800'000		37'500'000		38'398'815
9100.4011	*	Kapitalsteuern jur. Person		2'000'000		1'500'000		1'954'057
9101		**Steuern Vorjahre**					**365'091**	**2'652'435**
9101.3183		Tats. Forderungsverl. Steuerguth. nat. Personen					356'719	
9101.3185		Tats. Forderungsverl. Steuerguth. jur. Pers.					8'372	
9101.4000		Einkommenssteuern natürliche Personen						1'874'310
9101.4001		Vermögenssteuern nat. Personen						224'070
9101.4010		Ertragsteuern juristische Personen						35'759
9101.4011		Kapitalsteuern jur. Person						518'297
9102		**Zinsendienst Steuern**	**130'000**	**680'000**	**130'000**	**680'000**	**207'841**	**557'086**
9102.3181		Tatsächliche Forderungsverluste					65	
9102.3403		Vergütungszinsen / Skonti Steuern	130'000		130'000		207'776	
9102.4403		Verzugszinsen Steuern		680'000		680'000		557'086
93		**Finanz- und Lastenausgleich**	**15'529'000**	**6'802'458**	**15'277'911**	**6'094'386**	**19'268'258**	**6'067'417**
		Nettoaufwand		**8'726'542**		**9'183'525**		**13'200'841**
930		**Finanz- und Lastenausgleich**	**15'529'000**	**6'802'458**	**15'277'911**	**6'094'386**	**19'268'258**	**6'067'417**
		Nettoaufwand		**8'726'542**		**9'183'525**		**13'200'841**
9300		**Finanz- und Lastenausgleich**	**15'529'000**	**6'802'458**	**15'277'911**	**6'094'386**	**19'268'258**	**6'067'417**
9300.3622		Ressourcenausgleich	15'300'000		14'980'000		18'836'056	
9300.3625		Finanzierung Solidaritätsbeitrag	229'000		228'000		222'470	
9300.3631	*	Beiträge an Kanton			69'911		209'732	
9300.4621	*	Lastenabgeltungen		2'350'501		2'047'653		1'910'803
9300.4631	*	Beiträge von Kantonen		4'451'957		4'046'733		4'156'614

9. ERFOLGSRECHNUNG - DETAIL FUNKTIONALE GLIEDERUNG

KONTO	EINWOHNERGEMEINDE ALLSCHWIL DETAIL FUNKTIONALE GLIEDERUNG	Budget 2027 AUFWAND	 ERTRAG	Budget 2026 AUFWAND	 ERTRAG	Rechnung 2025 AUFWAND	 ERTRAG
94	**Ertragsanteile an Bundeseinnahmen**		**892'965**		**933'920**		**907'830**
	Nettoertrag	**892'965**		**933'920**		**907'830**	
940	**Ertragsanteile an Bundeseinnahmen**		**892'965**		**933'920**		**907'830**
	Nettoertrag	**892'965**		**933'920**		**907'830**	
9400	**Ertragsanteile an Bundeseinnahmen**		**892'965**		**933'920**		**907'830**
9400.4600	Anteil an Bundeserträgen		892'965		933'920		907'830
96	**Vermögens- und Schuldenverwaltung**	**313'450**	**853'042**	**388'050**	**862'142**	**521'830**	**920'011**
	Nettoertrag	**539'592**		**474'092**		**398'182**	
961	**Zinsen**	**285'000**	**21'000**	**326'900**	**60'000**	**463'092**	**41'628**
	Nettoaufwand		**264'000**		**266'900**		**421'464**
9610	**Zinsen**	**285'000**	**21'000**	**326'900**	**60'000**	**463'092**	**41'628**
9610.3400	Verzinsung laufende Verbindlichkeiten					369	
9610.3401	Verzinsung Finanzverbindlichkeiten	285'000		308'500		408'052	
9610.3940	Int.Verr.von kalk.Zinsen u.Finanzaufw.			18'400		54'671	
9610.4400	Zinsen flüssige Mittel						2'170
9610.4499	Übriger Finanzertrag						158
9610.4940	Int. Verr. von kalk. Zinsen und Finanzaufwand		21'000		60'000		39'300
963	**Liegenschaften des Finanzvermögens**	**20'850**	**832'042**	**55'850**	**802'142**	**51'812**	**834'383**
	Nettoertrag	**811'192**		**746'292**		**782'571**	
9630	**Liegenschaften des Finanzvermögens**	**20'850**	**832'042**	**55'850**	**802'142**	**51'812**	**834'383**
9630.3134	Sachversicherungsprämien	800		800		614	
9630.3137	Steuern und Gebühren	50		50		62	
9630.3430	Baulicher Unterhalt Finanzvermögen	20'000		55'000		51'137	
9630.4430	Pacht- und Mietzinse Liegenschaften FV		832'042		802'142		834'383
969	**Übriges Finanzvermögen**	**7'600**		**5'300**		**6'926**	**44'000**
	Nettoaufwand		**7'600**		**5'300**		
	Nettoertrag					**37'074**	
9690	**Übriges Finanzvermögen**	**7'600**		**5'300**		**6'926**	**44'000**
9690.3130	Dienstleistungen Dritter	5'000		4'500		4'246	
9690.3420	Kapitalbeschaffung und -verwaltung	2'600		800		2'680	
9690.4840	Ausserordentliche Finanzerträge						44'000

9. ERFOLGSRECHNUNG - DETAIL FUNKTIONALE GLIEDERUNG

	EINWOHNERGEMEINDE ALLSCHWIL	Budget 2027		Budget 2026		Rechnung 2025	
KONTO	DETAIL FUNKTIONALE GLIEDERUNG	AUFWAND	ERTRAG	AUFWAND	ERTRAG	AUFWAND	ERTRAG
97	**Rückverteilungen**		**32'360**		**25'000**		**32'362**
	Nettoertrag	**32'360**		**25'000**		**32'362**	
971	**Rückverteilungen aus CO2-Abgabe**		**32'360**		**25'000**		**32'362**
	Nettoertrag	**32'360**		**25'000**		**32'362**	
9710	**Rückverteilungen aus CO2-Abgabe**		**32'360**		**25'000**		**32'362**
9710.4699	Rückverteilungen		32'360		25'000		32'362
99	**Nicht aufgeteilte Posten**					**1'981'200**	
	Nettoaufwand						**1'981'200**
990	**Finanzpolitische Reserve**					**2'000'000**	
	Nettoaufwand						**2'000'000**
9900	**Finanzpolitische Reserve**					**2'000'000**	
9900.3894	Einlagen in finanzpolitische Reserve					2'000'000	
995	**Neutrale Aufwendungen und Erträge**					**-18'800**	
	Nettoertrag					**18'800**	
9950	**Neutrale Aufwendungen und Erträge**					**-18'800**	
9950.3010	Löhne d.Verwaltungs-u.Betriebspersonals					71'200	
9950.3180	Wertberichtigungen auf Forderungen					-90'000	

10. INVESTITIONSRECHNUNG - ZUSAMMENZUG FUNKTIONALE GLIEDERUNG

KONTO	EINWOHNERGEMEINDE ALLSCHWIL ZUSAMMENZUG FUNKTIONALE GLIEDERUNG	Budget 2027 AUFWAND	 ERTRAG	Budget 2026 AUFWAND	 ERTRAG	Rechnung 2025 AUFWAND	 ERTRAG
	FUNKTIONALE GLIEDERUNG	**14'914'636**	**520'000**	**14'588'509**	**1'282'028**	**7'834'024**	**582'791**
	Zunahme der Nettoinvestitionen		14'394'636		13'306'481		7'251'233
0	**ALLGEMEINE VERWALTUNG**	**760'000**		**645'000**		**175'896**	
	Nettoausgaben		760'000		645'000		175'896
1	**ÖFFENTLICHE ORDNUNG UND SICHERHEIT**	**261'000**	**200'000**	**500'000**	200'000	**9'728**	
	Nettoausgaben		61'000		300'000		9'728
2	**BILDUNG**	**4'272'100**		**3'314'229**		**904'675**	
	Nettoausgaben		4'272'100		3'314'229		904'675
3	**KULTUR, SPORT, FREIZEIT, KIRCHE**	**1'137'000**	**50'000**	**1'187'280**	**432'028**	**612'912**	**290'000**
	Nettoausgaben		1'087'000		755'252		322'912
4	**GESUNDHEIT**		**20'000**		**20'000**		**20'000**
	Nettoeinnahmen	20'000		20'000		20'000	
5	**SOZIALE SICHERHEIT**						
	Nettoausgaben						
6	**VERKEHR**	**2'277'000**		**3'730'000**		**1'852'369**	143'554
	Nettoausgaben		2'277'000		3'730'000		1'708'816
7	**UMWELTSCHUTZ UND RAUMORDNUNG**	**6'207'536**	**250'000**	**5'212'000**	**630'000**	**4'278'445**	**129'238**
	Nettoausgaben		5'957'536		4'582'000		4'149'207

11. INVESTITIONSRECHNUNG - DETAIL ARTENGLIEDERUNG

KONTO	EINWOHNERGEMEINDE ALLSCHWIL DETAIL ARTENGLIEDERUNG	Budget 2027 AUSGABEN	 EINNAHMEN	Budget 2026 AUSGABEN	 EINNAHMEN	Rechnung 2025 AUSGABEN	 EINNAHMEN
	Investitionsrechnung	**14'914'636**	**520'000**	**14'588'509**	**1'282'028**	**7'834'024**	**582'791**
5	**Investitionsausgaben**	**14'914'636**		**14'588'509**		**7'834'024**	
50	**Sachanlagen**	**14'199'636**		**12'745'780**		**7'129'313**	
5010	Strassen/Verkehrswege	1'602'000		3'085'000		1'144'250	
5030	Übrige Tiefbauten	5'975'536		4'563'000		4'261'467	
5040	Hochbauten	5'262'100		4'085'780		1'157'766	
5060	Mobilien	1'360'000		1'012'000		565'830	
52	**Immaterielle Anlagen**	**715'000**		**1'842'729**		**704'711**	
5200	Software	190'000		330'000		126'875	
5290	Übrige immaterielle Anlagen	525'000		1'512'729		577'836	
6	**Investitionseinnahmen**		**520'000**		**1'282'028**		**582'791**
63	**Investitionsbeiträge f.eigene Rechnung**		**500'000**		**1'262'028**		**562'791**
6300	Investitionsbeiträge vom Bund						143'554
6310	Investitionsbeiträge vom Kanton				392'028		290'000
6320	Inv.beiträge von Gemeinden u. Zweckverb.		50'000		40'000		
6340	Inv.beiträge von öff.Unternehmungen		200'000		200'000		
6371	Anschlussbeitr. von priv.Haushalte		250'000		630'000		129'238
64	**Rückzahlung von Darlehen**		**20'000**		**20'000**		**20'000**
6460	Rückz.v.Darlehen an priv.Org.o.Erwerbsz.		20'000		20'000		20'000

12. INVESTITIONSRECHNUNG - DETAIL FUNKTIONALE GLIEDERUNG

KONTO	EINWOHNERGEMEINDE ALLSCHWIL DETAIL FUNKTIONALE GLIEDERUNG	Budget 2027 AUSGABEN	 EINNAHMEN	Budget 2026 AUSGABEN	 EINNAHMEN	Rechnung 2025 AUSGABEN	 EINNAHMEN
	FUNKTIONALE GLIEDERUNG	**14'914'636**	**520'000**	**14'588'509**	**1'282'028**	**7'834'024**	**582'791**
	Zunahme der Nettoinvestitionen		**14'394'636**		**13'306'481**		**7'251'233**
0	**ALLGEMEINE VERWALTUNG**	**760'000**		**645'000**		**175'896**	
	Nettoausgaben		**760'000**		**645'000**		**175'896**
02	**Allgemeine Dienste**	**760'000**		**645'000**		**175'896**	
022	**Allgemeine Dienste**	**520'000**		**445'000**		**172'600**	
0220	**Allgemeine Dienste**	**520'000**		**445'000**		**172'600**	
5060.24	E-Pikettfahrzeug inkl. Ladestation					45'725	
5060.25	Ersatz und Ausbau zentrale Storage			115'000			
5060.27	Ersatz Citrix (Alldesk) Infrastruktur	330'000					
5200.09	ICT-Investitionen, eGov			100'000		126'875	
5200.10	ICT-Investitionen, eGov Phase II	190'000		230'000			
029	**Verwaltungsliegenschaften**	**240'000**		**200'000**		**3'296**	
0290	**Verwaltungsliegenschaften**	**240'000**		**200'000**		**3'296**	
5040.10	Umrüstung LED Leuchten Verwaltungsliegenschaften	240'000		200'000		3'296	
1	**ÖFFENTLICHE ORDNUNG UND SICHERHEIT**	**261'000**	**200'000**	**500'000**	**200'000**	**9'728**	
	Nettoausgaben		**61'000**		**300'000**		**9'728**
15	**Feuerwehr**		**200'000**	**500'000**	**200'000**		
150	**Feuerwehr**		**200'000**	**500'000**	**200'000**		
1501	**Feuerwehrverbund (Kopfgemeinde)**		**200'000**	**500'000**	**200'000**		
5060.03	Hilfeleistungsfahrzeug			500'000			
6300.01	Hilfeleistungsfahrzeug, Beitrag BGV		200'000		200'000		

12. INVESTITIONSRECHNUNG - DETAIL FUNKTIONALE GLIEDERUNG

KONTO	EINWOHNERGEMEINDE ALLSCHWIL DETAIL FUNKTIONALE GLIEDERUNG	Budget 2027 AUSGABEN	 EINNAHMEN	Budget 2026 AUSGABEN	 EINNAHMEN	Rechnung 2025 AUSGABEN	 EINNAHMEN
16	**Militär und Bevölkerungsschutz**	**261'000**				**9'728**	
161	**Militär**	**166'000**					
1611	**Schiesswesen**	**166'000**					
5040.04	Schützenhaus 300m Anlage Dachsanierung inkl. PV Anlage	166'000					
162	**Bevölkerungsschutz**	**95'000**				**9'728**	
1620	**Zivilschutz**					**9'728**	
5040.01	Ersatz Notstromgenerator					9'728	
1622	**Verbund Bevölkerungsschutz (Kopfgemeinde)**	**95'000**					
5060.06	Materialtransportfahrzeug	95'000					
2	**BILDUNG**	**4'272'100**		**3'314'229**		**904'675**	
	Nettoausgaben		**4'272'100**		**3'314'229**		**904'675**
21	**Obligatorische Schule**	**4'272'100**		**3'314'229**		**904'675**	
217	**Schulliegenschaften**	**1'602'100**		**3'314'229**		**904'675**	
2170	**Schulliegenschaften**	**1'602'100**		**3'314'229**		**904'675**	
5040.67	SH Schönenbuchstrasse 12 & 14; Ersatz Schliessanlage					17'500	
5040.69	SZ Neuallschwil; Erneuerung Warmwasseraufbereitung					206'897	
5040.71	Hegenheimermattweg 66; WC-Einbau & div. Sanierungsarbeiten					168'123	
5040.74	Aussenspielgeräte, Spielplatz KG & PS					115'147	
5040.75	KG Schlappenmatten - Ersatz Sitzbänke			80'000			
5040.77	SH Gartenhof - Sanierung Lüftung & Kühlung Saal			155'000		22'831	
5040.80	Aussenspielgeräte, Spielplatz KG & PS - Teil 2	5'000		75'000		169'749	
5040.82	SH Schönenbuchstrasse, Glasfassade inkl. Schiebetüre			138'000			
5040.83	SZ Neuallschwil Sanierung Dusche und Garderobe					4'324	
5040.84	SZ Neuallschwil Fenstersanierung Turnhalle	285'000		265'000			
5040.85	SZ Neuallschwil Dachsanierung Turnhalle			462'000		811	
5040.86	SH Schönenbuchstrasse, Neues Geländer Turnhalle					57'859	
5040.89	Umrüstung LED-Leuchten, Schulliegenschaften	25'000		400'000			
5040.90	Aussenspielgeräte, Spielplatz KG & PS - Teil 3	130'000		100'000			
5040.91	SH Gartenstrasse - Neue Fenster und Lamellenstoren	830'600		40'000			
5040.92	Lüftungsanlage Musikschule	101'500		101'500			
5040.93	SH Schönenbuchstrasse Brandschutzmassnahmen	25'000		368'000			
5040.94	SZ Neuallschwil, Ersatz Bodenbeläge			250'000			
5060.02	Erneuerung/Erweiterung WLAN/LAN SZ Neuallschwil & SH Schönenbuchstrasse					134'730	
5060.03	Fahrzeuggeräteträger			107'000			
5290.04	KG Metzgersmatten, Ersatzneubau Wettbewerb und Vorprojekt			272'729		1'158	
5290.05	Schulraumplanung, Phase 1 Vorbereitung Planung	200'000		500'000		5'546	

12. INVESTITIONSRECHNUNG - DETAIL FUNKTIONALE GLIEDERUNG

KONTO	EINWOHNERGEMEINDE ALLSCHWIL DETAIL FUNKTIONALE GLIEDERUNG	Budget 2027 AUSGABEN	 EINNAHMEN	Budget 2026 AUSGABEN	 EINNAHMEN	Rechnung 2025 AUSGABEN	 EINNAHMEN
218	**Schulergänzende Tagesbetreuung**	**2'670'000**					
2182	**Tagesschule**	**2'670'000**					
5040.01	Modulbau Tagesstrukturen	2'300'000					
5060.01	Mobiliar Tagesstrukturen	370'000					
3	**KULTUR, SPORT, FREIZEIT, KIRCHE**	**1'137'000**	**50'000**	**1'187'280**	**432'028**	**612'912**	**290'000**
	Nettoausgaben		**1'087'000**		**755'252**		**322'912**
31	**Kulturerbe**	**150'000**		**210'000**		**162'381**	
311	**Museen und Kulturförderung**	**60'000**		**200'000**		**162'381**	
3110	**Museen und Kulturförderung**	**60'000**		**200'000**		**162'381**	
5040.04	Sanierung Museum Allschwil (best. Gebäude)			200'000			
5040.05	Wiedereröffnung Museum Allschwil	60'000					
5290.01	Vorprojekt Museum Allschwil neu					162'381	
312	**Denkmalpflege und Heimatschutz**	**90'000**		**10'000**			
3120	**Denkmalpflege und Heimatschutz**	**90'000**		**10'000**			
5030.01	Brunnen Dorfplatz Sanierung	90'000		10'000			
34	**Sport und Freizeit**	**987'000**	**50'000**	**977'280**	**432'028**	**450'530**	**290'000**
341	**Sport**	**20'000**		**30'000**			**290'000**
3414	**Leichtathletik- und Fussballanlagen**	**20'000**		**30'000**			**290'000**
5030.06	Sportanlage im Brüel, Sanierung Feld 3						290'000
5030.07	Sportanlage im Brüel, Sanierung Feld 1	20'000		30'000			
342	**Freizeit**	**967'000**	**50'000**	**947'280**	**432'028**	**450'530**	
3420	**Freizeit**	**610'000**	**50'000**	**597'280**	**432'028**	**76'492**	
5030.04	Grünraum Binningerstrassse, Bauprojekt (fondsfinanziert)	50'000		40'000			
5030.18	Ergänzende Gestaltung Parkanlagen					74'575	
5040.02	Aufwertung Spielplatz Dürrenmatten			65'000		1'917	
5040.03	Begegnungsort Mühlebach	30'000		20'000			
5040.04	Lindenplatz, Umbau Kiosk mit WC	50'000		392'280			
5040.05	Mehrgenerationenspielgeräte - Wegmattenpark	20'000		80'000			
5040.06	Aufwertung Parkanlage Paradiesmatte	260'000					
5040.07	Aufwertung Spielplatz Dürrenmatten, Hauptbegegnungszone	150'000					
5290.15	Neugestaltung Freiraum Tulpenweg (Vorphase bis Bauprojekt)	50'000					
6310.01	Lindenplatz Beiträge Kanton				392'028		
6320.01	Grünraum Binningerstrasse, Bauprojekt (fondsfinanziert)		50'000		40'000		

12. INVESTITIONSRECHNUNG - DETAIL FUNKTIONALE GLIEDERUNG

KONTO	EINWOHNERGEMEINDE ALLSCHWIL DETAIL FUNKTIONALE GLIEDERUNG	Budget 2027 AUSGABEN	 EINNAHMEN	Budget 2026 AUSGABEN	 EINNAHMEN	Rechnung 2025 AUSGABEN	 EINNAHMEN
3422	**Freizeithaus**	**357'000**		**350'000**		**374'038**	
5030.01	FZH Sanierung Hinterhof			50'000			
5040.06	FZH: Ersatz Holzpavillon Ausführung (NEU)					153'250	
5040.07	PV Anlage Freizeithaus					191'567	
5040.08	FZH - Ersatz Schliessanlage					2'197	
5040.09	FZH HH 76 - Lüftung Saal Altbau	357'000		300'000		27'025	
4	**GESUNDHEIT**		**20'000**		**20'000**		**20'000**
	Nettoeinnahmen	**20'000**		**20'000**		**20'000**	
42	**Ambulante Krankenpflege**		**20'000**		**20'000**		**20'000**
421	**Ambulante Krankenpflege**		**20'000**		**20'000**		**20'000**
4210	**Ambulante Krankenpflege**		**20'000**		**20'000**		**20'000**
5460.01	Darlehen Spitex		20'000		20'000		20'000
6	**VERKEHR**	**2'277'000**		**3'730'000**		**1'852'369**	**143'554**
	Nettoausgaben		**2'277'000**		**3'730'000**		**1'708'816**
61	**Strassenverkehr**	**2'247'000**		**3'730'000**		**1'852'369**	**143'554**
615	**Gemeindestrassen/Werkhof**	**2'247'000**		**3'730'000**		**1'852'369**	**143'554**
6150	**Gemeindestrassen/Werkhof**	**2'247'000**		**3'730'000**		**1'852'369**	**143'554**
5010.52	Schützenweg, Realisierung					2'139	
5010.55	Öffentliche Beleuchtung "Unter der Strengi"					49'007	
5010.56	Spitzwaldstrasse, Strassensanierung Fertigstellung					19'460	
5010.57	Strassensanierung Hegenheimermattweg Süd					12'116	
5010.58	Strassensanierung Poststrasse					6'502	
5010.59	Sanierung Brücken					226'342	
5010.60	Umsetzung Tempo 30					2'761	
5010.61	Insel Fabrikstrasse - Neu			380'000			
5010.62	Rad- und Fussweg Wänglimatten			775'000			
5010.64	Hagmatt und Gewerbestrasse, Strassensanierung			200'000		159'466	
5010.65	Strassensanierungen 2025 - 2027	222'000		870'000		619'150	
5010.66	Strassensanierung Hegenheimermattweg Süd	100'000		750'000		47'306	
5010.67	Umrüstung öffentl. Beleuchtung auf LED	250'000		20'000			
5010.68	Im Brühl, Strassensanierung	430'000		90'000			
5010.69	Rad- und Fussweg Wänglimatten	30'000					
5010.72	Instandstellungsarbeiten Strassen	420'000					
5010.74	Strassensanierung Poststrasse	100'000					
5010.75	Elsässerweg, Neuerstellung	50'000					
5060.21	Ersatz Kleinlastwagen, baulicher Unterhalt					281'602	
5060.22	Ersatz Fahrzeuge Regiebetriebe - Teil 1			200'000		103'772	
5060.23	Ersatz Fahrzeuge Regiebetriebe - Teil 2			85'000			
5060.24	Ersatz Piaggio Kleintransporter	80'000					
5060.25	Ersatz Toyota Hilux	410'000					

12. INVESTITIONSRECHNUNG - DETAIL FUNKTIONALE GLIEDERUNG

KONTO	EINWOHNERGEMEINDE ALLSCHWIL DETAIL FUNKTIONALE GLIEDERUNG	Budget 2027 AUSGABEN	 EINNAHMEN	Budget 2026 AUSGABEN	 EINNAHMEN	Rechnung 2025 AUSGABEN	 EINNAHMEN
5290.03	Planungsarbeiten T-30 Quartierstrassen					15'815	
5290.04	Gesamtsanierung Werkhofgebäude, Planung					220'253	
5290.05	Binningerstrasse, Tramverlängerung L8, Planung Bauprojekt			130'000		86'676	
5290.06	Neugestaltung Dorfplatz, Planung II	75'000		30'000			
5290.07	Gesamtsanierung Werkhofgebäude - Vorprojekt, Kostenschätzung	50'000		110'000			
5290.08	Vertiefung Potentialstudie Werkhof			60'000			
5290.09	Kiesstrasse, Planung Bauprojekt	30'000		30'000			
6300.02	Bundesbeitrag Schützenweg						120'000
6300.04	LSP Spitzwaldstrasse Beiträge Bund						14'309
6300.05	LSP Parkallee Beiträge Bund						9'245
62	**Öffentlicher Verkehr**	**30'000**					
623	**Agglomerationsverkehr**	**30'000**					
6230	**Agglomerationsverkehr**	**30'000**					
5040.03	Witterungsschutz Bushaltestellen 2	30'000					
7	**UMWELTSCHUTZ UND RAUMORDNUNG**	**6'207'536**	**250'000**	**5'212'000**	**630'000**	**4'278'445**	**129'238**
	Nettoausgaben		**5'957'536**		**4'582'000**		**4'149'207**
71	**Wasserversorgung**	**4'599'536**	**125'000**	**2'905'000**	**360'000**	**3'667'041**	**34'056**
710	**Wasserversorgung**	**4'599'536**	**125'000**	**2'905'000**	**360'000**	**3'667'041**	**34'056**
7101	**Wasserversorgung (SF)**	**4'599'536**	**125'000**	**2'905'000**	**360'000**	**3'667'041**	**34'056**
5030.23	Neuerstellung Ringleitung West (inkl. MwST 3'000'522 CHF)			386'000		1'950'076	
5030.25	Netzerneuerung 2023/2024 (inkl. MwST 1'480'875 CHF)					38'250	
5030.26	Schützenweg, Ersatz Wasserleitung (inkl. MwST 436'185 CHF)					74'028	
5030.27	Oberwilerstrasse, Ersatz Wasserleitung (inkl. MwST 662'350 CHF)					75'787	
5030.28	Netzerneuerung 2025 - 2027 (Betrag inkl. MwST 2'389'010 CHF)	515'962		1'010'000		594'038	
5030.29	Hegenheimermattweg Süd, Ersatz WL (Betrag inkl. MwST 421'590 CHF)	20'000		120'000		9'619	
5030.30	Ersatz Graugussleitung Etappe 1 (inkl. MwST 1'945'800 CHF)	9'574		600'000		910'426	
5030.31	Gewerbestrasse, WL-Ersatz (inkl. MwST 740'485 CHF)	640'000		200'000		14'817	
5030.32	Gruebewägli, WL-Ersatz (inkl. MwST 470'235 CHF)	435'000					
5030.33	Ersatz Graugussleitung Etappe 2 (inkl. MwST 1'945'800 CHF)	500'000		200'000			
5030.34	Hagmattstrasse, Ersatz Wasserleitung (inkl. MwST 454'020 CHF)	300'000		170'000			
5030.35	Im Brühl, Ersatz Wasserleitung (inkl. MwST 227'010 CHF)	100'000		10'000			
5030.36	Ersatz Graugussleitung Etappe 3 (inkl. MwST 1'945'800 CHF)	1'100'000					
5030.38	Ersatz Wasserleitung Poststrasse (inkl. MwST 227'010 CHF)	20'000					
5030.39	Redimensionierung Transportleitung (inkl. MwST 794'535 CHF)	700'000					
5040.01	Absturzsicherung Wasserturm (inkl. MwST 220'524 CHF)	184'000		204'000			
5060.03	Ersatz Fahrzeug VW T5 (inkl. MwST 81'075 CHF)			5'000			
5060.04	Ersatz Kastenwagen VW T5 (inkl. MwST 81'075 CHF)	75'000					
6371.71	Wasseranschlussbeiträge, Private		125'000		360'000		34'056

12. INVESTITIONSRECHNUNG - DETAIL FUNKTIONALE GLIEDERUNG

KONTO	EINWOHNERGEMEINDE ALLSCHWIL DETAIL FUNKTIONALE GLIEDERUNG	Budget 2027 AUSGABEN	 EINNAHMEN	Budget 2026 AUSGABEN	 EINNAHMEN	Rechnung 2025 AUSGABEN	 EINNAHMEN
72	**Abwasserbeseitigung**	**195'000**	**125'000**	**942'000**	**270'000**	**430'558**	**95'182**
720	**Abwasserbeseitigung**	**195'000**	**125'000**	**942'000**	**270'000**	**430'558**	**95'182**
7201	**Abwasserbeseitigung (SF)**	**195'000**	**125'000**	**942'000**	**270'000**	**430'558**	**95'182**
5030.22	Kanalsanierungen und -erweiterungen 2023/2024 (inkl. MwST 1'130'850 CHF)					358'981	
5030.23	Kanalsanierung Baslerstrasse, Grabenring bis Klarastrasse (inkl. MwST 432'400 CHF)			340'000			
5030.24	Kanalsanierungen und -erweiterungen 2025 - 2027 (inkl. MwST 1'039'922 CHF)	150'000		542'000		60'025	
5290.01	Genereller Entwässerungsplan (GEP), Nachführung (inkl. MwST 269'250 CHF)					-6'233	
5290.02	Genereller Entwässerungsplan (GEP), Nachführung Fertigstellung (inkl. MwST 178'365 CH	45'000		60'000		17'786	
6371.02	Kanalisationsanschlussbeiträge Private		125'000		270'000		95'182
73	**Abfallwirtschaft**	**13'000**		**190'000**			
730	**Abfallwirtschaft**	**13'000**		**190'000**			
7301	**Abfallbeseitigung (SF)**	**13'000**		**190'000**			
5040.08	Wertstoffsammelstelle Dorfplatz (inkl. MwST 64'860 CHF)	13'000		60'000			
5040.09	Wertstoffsammelstelle Lindenplatz (inkl. MwST 140'530 CHF)			130'000			
77	**Friedhof und Bestattung**	**1'325'000**		**855'000**		**100'845**	
771	**Friedhof und Bestattung**	**1'325'000**		**855'000**		**100'845**	
7710	**Friedhof und Bestattung**	**1'325'000**		**855'000**		**100'845**	
5030.03	Friedhof, Erneuerung Aussenanlage					100'845	
5030.04	Friedhof, Sanierung Wege und Plätze	25'000		55'000			
5030.05	Friedhof, Erweiterung Friedwald	1'000'000		800'000			
5030.06	Friedhof, Gedenkort Sternenkinder	300'000					
79	**Raumordnung**	**75'000**		**320'000**		**80'000**	
790	**Raumordnung**	**75'000**		**320'000**		**80'000**	
7900	**Raumplanung**	**75'000**		**320'000**		**80'000**	
5290.13	Ortskern - Räumliches Entwicklungskonzept			180'000			
5290.14	Revision der Zonenvorschriften Siedlung Teil 3					80'000	
5290.15	Räumliches Entwicklungskonzept (REK) Ortskern			100'000			
5290.16	Schwammstadt-Konzept	20'000		40'000			
5290.17	Räumliches Entwicklungskonzept Allschwil Dorf	10'000					
5290.18	Umsetzung Immobilienstrategie	45'000					

13. VERZEICHNIS DER INVESTITIONSKREDITE IM VERWALTUNGSVERMÖGEN (BU) / VERPFLICHTUNGSKREDITE (SONDERVORLAGEN SV)

Konto-Nr.	Objekt	Datum Beschluss	Art	Kredit Gesamtbetrag	Kumulierte Ausgaben bis 31.12.2025	Verbleibender Ausgabenbetrag per 31.12.25	Voraussichtliche Ausgaben 2026	Tranche Budget 2027	+ Restkredit - Überschreitung
	FUNKTIONALE GLIEDERUNG			**57'729'327**	**12'227'860**	**45'501'467**	**13'730'756**	**14'914'636**	**16'856'075**
0	**ALLGEMEINE VERWALTUNG**			**1'600'000**	**287'265**	**1'312'735**	**507'576**	**760'000**	**45'159**
0220.5060.24	E-Pikettfahrzeug inkl. Ladestation	03.12.2024	BU	75'000	45'725	29'275	4'000		25'275
0220.5060.25	Ersatz und Ausbau zentrale Storage	02.12.2025	BU	115'000		115'000	78'576		36'424
0220.5060.27	Ersatz Citrix (Alldesk) Infrastruktur	08.12.2026	BU	330'000		330'000		330'000	
0220.5200.09	ICT-Investitionen, eGov	05.12.2023	BU	450'000	238'244	211'756	215'000		-3'244
0220.5200.10	ICT-Investitionen, eGov Phase II	02.12.2025	BU	385'000		385'000	210'000	190'000	-15'000
0290.5040.10	Umrüstung LED Leuchten Verwaltungsliegenschaften	03.12.2024	BU	245'000	3'296	241'704		240'000	1'704
1	**ÖFFENTLICHE ORDNUNG UND SICHERHEIT**			**761'000**		**761'000**	**500'000**	**261'000**	
1501.5060.03	Hilfeleistungsfahrzeug	02.12.2025	BU	500'000		500'000	500'000		
1611.5040.04	Schützenhaus 300m Anlage Dachsanierung inkl. PV Anlage	03.12.2024	BU	166'000		166'000		166'000	
1622.5060.06	Materialtransportfahrzeug	08.12.2026	BU	95'000		95'000		95'000	
2	**BILDUNG**			**8'672'600**	**206'690**	**8'465'910**	**1'925'996**	**4'272'100**	**2'267'814**
2170.5040.75	KG Schlappenmatten - Ersatz Sitzbänke	05.12.2023	BU	80'000		80'000	60'000		20'000
2170.5040.77	SH Gartenhof - Sanierung Lüftung & Kühlung Saal	05.12.2023	BU	215'000	22'831	192'169	190'000		2'169
2170.5040.80	Aussenspielgeräte, Spielplatz KG & PS - Teil 2	03.12.2024	BU	175'000	169'749	5'251	250	5'000	1
2170.5040.82	SH Schönenbuchstrasse, Glasfassade inkl. Schiebetüre	03.12.2024	BU	158'000		158'000	158'000		
2170.5040.83	SZ Neuallschwil Sanierung Dusche und Garderobe	03.12.2024	BU	210'000	4'324	205'676	205'676		
2170.5040.84	SZ Neuallschwil Fenstersanierung Turnhalle	03.12.2024	BU	285'000		285'000		285'000	
2170.5040.85	SZ Neuallschwil Dachsanierung Turnhalle	03.12.2024	BU	497'000	811	496'189	250'000		246'189
2170.5040.88	TG Baslerstrasse - Lüftungsanlage	03.12.2024	BU	66'500		66'500	66'500		
2170.5040.89	Umrüstung LED-Leuchten, Schulliegenschaften		NNB	1'045'000		1'045'000		25'000	1'020'000
2170.5040.90	Aussenspielgeräte, Spielplatz KG & PS - Teil 3	02.12.2025	BU	332'000		332'000	202'000	130'000	
2170.5040.91	SH Gartenstrasse - Neue Fenster und Lamellenstoren		NNB	855'600		855'600	25'000	830'600	
2170.5040.92	Lüftungsanlage Musikschule	02.12.2025	BU	101'500		101'500		101'500	
2170.5040.93	SH Schönenbuchstrasse Brandschutzmassnahmen		NNB	655'000		655'000		25'000	630'000
2170.5040.94	SZ Neuallschwil, Ersatz Bodenbeläge	02.12.2025	BU	250'000		250'000	250'000		
2170.5060.03	Fahrzeuggeräteträger	02.12.2025	BU	107'000		107'000	107'000		
2170.5290.04	KG Metzgersmatten, Ersatzneubau Wettbewerb und Vorprojekt	05.12.2023	BU	320'000	3'429	316'571	316'570		1
2170.5290.05	Schulraumplanung, Phase 1 Vorbereitung Planung	19.03.2025	SV	650'000	5'546	644'454	95'000	200'000	349'454
2182.5040.01	Modulbau Tagesstrukturen		NNB	2'300'000		2'300'000		2'300'000	
2182.5060.01	Mobiliar Tagesstrukturen	08.12.2026	BU	370'000		370'000		370'000	
3	**KULTUR, SPORT, FREIZEIT, KIRCHE**			**10'799'627**	**4'199'999**	**6'599'628**	**1'086'822**	**1'137'000**	**4'375'806**
3110.5040.01	Neukonzeption und Realisierung Museum Allschwil	26.04.2017	SV	730'000	13'463	716'538			716'538
3110.5040.05	Wiedereröffnung Museum Allschwil		NNB	3'250'000		3'250'000		60'000	3'190'000
3120.5030.01	Brunnen Dorfplatz Sanierung	02.12.2025	BU	100'000		100'000	10'000	90'000	
3414.5030.07	Sportanlage im Brüel, Sanierung Feld 1	02.12.2025	BU	750'000		750'000	730'000	20'000	
3420.5030.04	Grünraum Binningerstrassse, Bauprojekt (fondsfinanziert)	02.12.2025	BU	130'000		130'000		50'000	80'000
3420.5030.17	Grünraum Binningerstrasse	05.12.2023	BU	130'000		130'000			130'000
3420.5030.18	Ergänzende Gestaltung Parkanlagen	03.12.2024	BU	75'000	74'575	425			425
3420.5040.02	Aufwertung Spielplatz Dürrenmatten	05.12.2023	BU	80'000	1'917	78'083	78'083		-0

13. VERZEICHNIS DER INVESTITIONSKREDITE IM VERWALTUNGSVERMÖGEN (BU) / VERPFLICHTUNGSKREDITE (SONDERVORLAGEN SV)

Konto-Nr.	Objekt	Datum Beschluss	Art	Kredit Gesamtbetrag	Kumulierte Ausgaben bis 31.12.2025	Verbleibender Ausgabenbetrag per 31.12.25	Voraussichtliche Ausgaben 2026	Tranche Budget 2027	+ Restkredit - Überschreitung
3420.5040.03	Begegnungsort Mühlebach	02.12.2025	BU	200'000		200'000	5'000	30'000	165'000
3420.5040.04	Lindenplatz, Umbau Kiosk mit WC	02.12.2025	BU	392'280		392'280		50'000	342'280
3420.5040.05	Mehrgenerationenspielgeräte - Wegmattenpark	02.12.2025	BU	80'000		80'000	60'000	20'000	
3420.5040.06	Aufwertung Parkanlage Paradiesmatte	08.12.2026	BU	380'000		380'000		260'000	120'000
3420.5040.07	Aufwertung Spielplatz Dürrenmatten, Hauptbegegnungszone	08.12.2026	BU	150'000		150'000		150'000	
3420.5290.15	Neugestaltung Freiraum Tulpenweg (Vorphase bis Bauprojekt)	08.12.2026	BU	85'000		85'000		50'000	35'000
3422.5030.01	FZH Sanierung Hinterhof	02.12.2025	BU	170'000		170'000	160'000		10'000
3422.5040.06	FZH: Ersatz Holzpavillon Ausführung (NEU)	15.06.2021	SV	3'282'747	3'752'151	-469'404	3'739		-473'143
3422.5040.07	PV Anlage Freizeithaus	27.02.2024	SV	339'600	233'285	106'315			106'315
3422.5040.08	FZH - Ersatz Schliessanlage	05.12.2023	BU	135'000	97'584	37'416	20'000		17'416
3422.5040.09	FZH HH 76 - Lüftung Saal Altbau	03.12.2024	BU	340'000	27'025	312'975	20'000	357'000	-64'025
5	**SOZIALE SICHERHEIT**			**441'000**		**441'000**			**441'000**
5730.5040.01	ATLAS - Erneuerung Fenster	05.12.2023	BU	180'000		180'000			180'000
5730.5040.02	ATLAS - Sanierung Nassezellen	05.12.2023	BU	261'000		261'000			261'000
6	**VERKEHR**			**14'788'100**	**1'274'698**	**13'513'402**	**3'526'339**	**2'277'000**	**7'710'063**
6150.5010.14	Stützmauer Parkplätze Baslerstrasse	15.10.2008	SV	200'000		200'000			200'000
6150.5010.60	Umsetzung Tempo 30	27.02.2024	SV	629'100	2'761	626'339	626'339		0
6150.5010.61	Insel Fabrikstrasse - Neu	05.12.2023	BU	222'000		222'000	222'000		
6150.5010.62	Rad- und Fussweg Wänglimatten	05.12.2023	BU	800'000		800'000			800'000
6150.5010.63	Gruebewägli, Strassenbau	05.12.2023	BU	270'000		270'000			270'000
6150.5010.64	Hagmatt und Gewerbestrasse, Strassensanierung	05.12.2023	BU	1'815'000	159'466	1'655'534	110'000		1'545'534
6150.5010.65	Strassensanierungen 2025 - 2027	03.12.2024	BU	2'042'000	619'150	1'422'850	1'200'000	222'000	850
6150.5010.66	Strassensanierung Hegenheimermattweg Süd	03.12.2024	BU	1'100'000	47'306	1'052'694	750'000	100'000	202'694
6150.5010.67	Umrüstung öffentl. Beleuchtung auf LED	02.12.2025	BU	850'000		850'000	80'000	250'000	520'000
6150.5010.68	Im Brühl, Strassensanierung	02.12.2025	BU	890'000		890'000	30'000	430'000	430'000
6150.5010.69	Rad- und Fussweg Wänglimatten	08.12.2026	BU	800'000		800'000		30'000	770'000
6150.5010.72	Instandstellungsarbeiten Strassen	08.12.2026	BU	1'920'000		1'920'000		420'000	1'500'000
6150.5010.74	Strassensanierung Poststrasse	08.12.2026	BU	1'000'000		1'000'000		100'000	900'000
6150.5010.75	Elsässerweg, Neuerstellung	08.12.2026	BU	330'000		330'000		50'000	280'000
6150.5060.22	Ersatz Fahrzeuge Regiebetriebe - Teil 1	03.12.2024	BU	335'000	103'772	231'228	248'000		-16'772
6150.5060.24	Ersatz Piaggio Kleintransporter	08.12.2026	BU	80'000		80'000		80'000	
6150.5060.25	Ersatz Toyota Hilux	08.12.2026	BU	410'000		410'000		410'000	
6150.5290.02	Langsamverkehrskonzept	07.12.2021	BU	50'000	89'100	-39'100			-39'100
6150.5290.03	Planungsarbeiten T-30 Quartierstrassen	20.01.2021	SV	140'000	159'133	-19'133			-19'133
6150.5290.05	Binningerstrasse, Tramverlängerung L8, Planung Bauprojekt	05.12.2023	BU	200'000	94'009	105'991	50'000		55'991
6150.5290.06	Neugestaltung Dorfplatz, Planung II	03.12.2024	BU	75'000		75'000		75'000	
6150.5290.07	Gesamtsanierung Werkhofgebäude - Vorprojekt, Kostenschätzung	03.12.2024	BU	160'000		160'000	110'000	50'000	
6150.5290.08	Vertiefung Potentialstudie Werkhof	03.12.2024	BU	80'000		80'000	80'000		
6150.5290.09	Kiesstrasse, Planung Bauprojekt	02.12.2025	BU	80'000		80'000	20'000	30'000	30'000
6230.5040.03	Witterungsschutz Bushaltestellen 2	08.12.2026	BU	310'000		310'000		30'000	280'000
7	**UMWELTSCHUTZ UND RAUMORDNUNG**			**20'667'000**	**6'259'207**	**14'407'793**	**6'184'023**	**6'207'536**	**2'016'234**
7101.5030.23	Neuerstellung Ringleitung West (inkl. MwST 3'000'522 CHF)	05.12.2023	SV	2'786'000	1'998'021	787'979	787'979		-0
7101.5030.28	Netzerneuerung 2025 - 2027 (Betrag inkl. MwST 2'389'010 CHF)	03.12.2024	BU	2'210'000	594'038	1'615'962	1'100'000	515'962	0
7101.5030.29	Hegenheimermattweg Süd, Ersatz WL (Betrag inkl. MwST 421'590 CHF)	03.12.2024	BU	390'000	9'619	380'381	200'000	20'000	160'381
7101.5030.30	Ersatz Graugussleitung Etappe 1 (inkl. MwST 1'945'800 CHF)	03.12.2024	BU	1'800'000	910'426	889'574	880'000	9'574	-0
7101.5030.31	Gewerbestrasse, WL-Ersatz (inkl. MwST 740'485 CHF)	03.12.2024	BU	685'000	14'817	670'183	30'183	640'000	0

13. VERZEICHNIS DER INVESTITIONSKREDITE IM VERWALTUNGSVERMÖGEN (BU) / VERPFLICHTUNGSKREDITE (SONDERVORLAGEN SV)

Konto-Nr.	Objekt	Datum Beschluss	Art	Kredit Gesamtbetrag	Kumulierte Ausgaben bis 31.12.2025	Verbleibender Ausgabenbetrag per 31.12.25	Voraussichtliche Ausgaben 2026	Tranche Budget 2027	+ Restkredit - Überschreitung
7101.5030.32	Gruebewägli, WL-Ersatz (inkl. MwST 470'235 CHF)	03.12.2024	BU	435'000		435'000		435'000	
7101.5030.33	Ersatz Graugussleitung Etappe 2 (inkl. MwST 1'945'800 CHF)	02.12.2025	BU	1'800'000		1'800'000	1'300'000	500'000	
7101.5030.34	Hagmattstrasse, Ersatz Wasserleitung (inkl. MwST 454'020 CHF)	02.12.2025	BU	420'000		420'000	15'000	300'000	105'000
7101.5030.35	Im Brühl, Ersatz Wasserleitung (inkl. MwST 227'010 CHF)	02.12.2025	BU	210'000		210'000	10'000	100'000	100'000
7101.5030.36	Ersatz Graugussleitung Etappe 3 (inkl. MwST 1'945'800 CHF)	08.12.2026	BU	1'800'000		1'800'000		1'100'000	700'000
7101.5030.38	Ersatz Wasserleitung Poststrasse (inkl. MwST 227'010 CHF)	08.12.2026	BU	210'000		210'000		20'000	190'000
7101.5030.39	Redimensionierung Transportleitung (inkl. MwST 794'535 CHF)	08.12.2026	BU	735'000		735'000		700'000	35'000
7101.5040.01	Absturzsicherung Wasserturm (inkl. MwST 220'524 CHF)	02.12.2025	BU	204'000		204'000	20'000	184'000	
7101.5060.03	Ersatz Fahrzeug VW T5 (inkl. MwST 81'075 CHF)	02.12.2025	BU	75'000		75'000	75'000		
7101.5060.04	Ersatz Kastenwagen VW T5 (inkl. MwST 81'075 CHF)	08.12.2026	BU	75'000		75'000		75'000	
7201.5030.23	Kanalsanierung Baslerstrasse, Grabenring bis Klarastrasse (inkl. MwST 432'400 CHF)	05.12.2023	BU	400'000	5'114	394'886	394'886		0
7201.5030.24	Kanalsanierungen und -erweiterungen 2025 - 2027 (inkl. MwST 1'039'922 CHF)	03.12.2024	BU	962'000	60'025	901'975	751'975	150'000	0
7201.5290.02	Genereller Entwässerungsplan (GEP), Nachführung Fertigstellung (inkl. MwST 178'365 CHF)	03.12.2024	BU	165'000	17'786	147'214	60'000	45'000	42'214
7301.5040.08	Wertstoffsammelstelle Dorfplatz (inkl. MwST 64'860 CHF)	02.12.2025	BU	60'000		60'000		13'000	47'000
7301.5040.09	Wertstoffsammelstelle Lindenplatz (inkl. MwST 140'530 CHF)	02.12.2025	BU	130'000		130'000			130'000
7410.5020.01	Hochwasserschutz Dorf	13.11.2002	SV	2'000'000	1'800'000	200'000			200'000
7710.5030.03	Friedhof, Erneuerung Aussenanlage	03.12.2024	BU	120'000	100'845	19'155	4'000		15'155
7710.5030.04	Friedhof, Sanierung Wege und Plätze	02.12.2025	BU	110'000		110'000	30'000	25'000	55'000
7710.5030.05	Friedhof, Erweiterung Friedwald	02.12.2025	BU	1'460'000		1'460'000	300'000	1'000'000	160'000
7710.5030.06	Friedhof, Gedenkort Sternenkinder	08.12.2026	BU	420'000		420'000		300'000	120'000
7900.5290.12	Revision der Zonenvorschriften Siedlung Teil 2	07.12.2021	BU	550'000	668'516	-118'516			-118'516
7900.5290.14	Revision der Zonenvorschriften Siedlung Teil 3	03.12.2024	BU	80'000	80'000		165'000		-165'000
7900.5290.16	Schwammstadt-Konzept	02.12.2025	BU	80'000		80'000	60'000	20'000	
7900.5290.17	Räumliches Entwicklungskonzept Allschwil Dorf	08.12.2026	BU	200'000		200'000		10'000	190'000
7900.5290.18	Umsetzung Immobilienstrategie	08.12.2026	BU	95'000		95'000		45'000	50'000

Legende Beschlussarten: SV = Sondervorlagen / BU = Budget / NK = Nachtragskredit / NNB = noch nicht beschlossen / ÜFV = Überträge