



# RECHNUNG 2015

Einwohnergemeinde Allschwil

ER-Geschäft Nr. 4265

# INHALTSVERZEICHNIS

	<u>Seiten</u>
1. Erläuterungen zur Rechnungslegung öffentlicher Haushalte	1
2. Bericht des Gemeinderates an den Einwohnerrat	2 - 16
3. Auflistung der Finanzkennzahlen	17
4. Ergebnisübersicht	18
5. Zusammenzug der Erfolgsrechnung nach Funktionen	19
6. Zusammenzug der Erfolgsrechnung nach Arten	20 - 26
7. Funktional gegliederte Detailerfolgsrechnung (Konti mit einem * werden unter Kapitel 23 erläutert)	27 - 61
8. Zusammenzug der Investitionsrechnung nach Funktionen	62
9. Zusammenzug der Investitionsrechnung nach Arten	63
10. Funktional gegliederte Detailinvestitionsrechnung	64 - 68
11. Zusammenzug der Bilanz	69
12. Detailedarstellung der Bilanz	70 - 75
13. Auflistung der Investitionen ins Verwaltungsvermögen	76 - 79
14. Auszug aus der Anlagebuchhaltung des Verwaltungsvermögens	80 - 85
15. Auflistung der Anlagen des Finanzvermögens	86 - 87
16. Auflistung der kurz- und langfristigen Finanzverbindlichkeiten	88
17. Auflistung der Rückstellungen	89
18. Auflistung der Eventualverpflichtungen und -guthaben	90
19. Auflistung der privatrechtlichen Zweckbindungen	91
20. Auflistung der Gemeindebeteiligungen	92
21. Auflistung der interkommunalen Zusammenarbeit	93
22. Erläuterungen des Gemeinderates zu Budgetabweichungen und zur Investitionsrechnung	94 – 111

**Alle Beträge in CHF** (Ausnahmen erwähnt)

## 1. Erläuterungen zur Rechnungslegung öffentlicher Haushalte

Die folgenden Erklärungen dienen zum besseren Verständnis der Gemeinderechnung.

Die Rechnungslegung der Baselbieter Einwohnergemeinden orientiert sich am „Harmonisierten Rechnungslegungsmodell 2 (HRM2)“ der Schweizerischen Finanzdirektorenkonferenz (§ 165 Abs. 2 des Gemeindegesetzes).

### Erfolgsrechnung

Die Erfolgsrechnung entspricht im Wesentlichen der Erfolgsrechnung aus der Privatwirtschaft. Sie enthält den laufenden Aufwand und Ertrag eines Kalenderjahres. Die Differenz zwischen Aufwand und Ertrag entspricht dem Saldo (Aufwandüberschuss = Verlust; Ertragsüberschuss = Gewinn). Bei der Budgetierung bildet die Entwicklung des Saldos eines der wesentlichen Elemente für die Festlegung des Steuerfusses.

### Investitionsrechnung

Der wesentlichste Unterschied zur Rechnungslegung eines Privatunternehmens ist die zusätzlich geführte Investitionsrechnung. Die Investitionsrechnung umfasst die Ausgaben und Einnahmen für Sachwerte, die der öffentlichen Aufgabenerfüllung dienen und mehrjährig genutzt werden können (Verwaltungsvermögen). Ausgaben erfolgen für den Erwerb, die Erstellung oder die Sanierung von Verwaltungsvermögen. Einnahmen resultieren aus der Veräusserung von Verwaltungsvermögen, Überträgen vom Verwaltungs- ins Finanzvermögen oder aus Beiträgen Dritter (Bsp. Anwänderbeiträge). Die Nettoinvestitionen sind als Verwaltungsvermögen zu aktivieren. Sie unterliegen anschliessend der Abschreibungspflicht.

### Abschreibungen

Mittels Abschreibung wird der Entwertung getätigter Investitionen Rechnung getragen, und es wird eine angemessene Selbstfinanzierung (Cash Flow) der Gemeinde sichergestellt. Jede Anlage des Verwaltungsvermögens wird einer bestimmten Anlagekategorie zugeteilt und über die festgelegte (kategorisierte) Nutzungsdauer hinweg linear abge-

schrieben (planmässige Abschreibungen). Stellt man fest, dass eine Anlage weniger lang als ihre kategorisierte Nutzungsdauer genutzt werden kann, muss die Nutzungsdauer verkürzt werden und es sind zusätzlich zu den planmässigen, ausserplanmässige Abschreibungen zu tätigen. Diese ausserplanmässigen Abschreibungen stellen sicher, dass die Anlage bei Erreichen der (verkürzten) Nutzungsdauer auf Null abgeschrieben ist. Für Investitionen, welche vor Inkrafttreten von HRM2, d.h. vor dem 1.1.2014 getätigt wurden, gelten gemäss der Übergangsregelung so genannte fixdegressive Abschreibungssätze.

### Allgemeiner Haushalt

Dieser umfasst alle über allgemeine Steuern (und nicht-zweckgebundene Gebühren) zu deckenden Aufgabenbereiche des Gemeinwesens: Die Summe dieser Aufwands- und Ertragsposten in der Erfolgsrechnung machen das Jahresergebnis aus, welches bei einem positiven Saldo das Eigenkapital der Gemeinde erhöht bzw. bei einem negativen Saldo vermindert.

### Spezialfinanzierungen

Die Spezialfinanzierungen sind diejenigen Bereiche im Aufgabenspektrum der Gemeinde, welche verursachergerecht durch separate Gebühren finanziert werden müssen (nicht durch Steuern). Von Gesetzes wegen sind als Spezialfinanzierung die Wasserversorgung (Funktion 7101), die Abwasserbeseitigung (7201) sowie die Abfallbeseitigung (7301) zu führen. Weitere Spezialfinanzierungen kann die Gemeinde selber auf der Grundlage eines Reglements bestimmen (z.B. Antennenanlage). Verwaltungsinterne Leistungen sind als interne Verrechnungen auszuweisen, wenn sie für oder durch Spezialfinanzierungen erfolgen. Um die Querfinanzierung dieser Bereiche durch allgemeine Steuermittel zu verhindern, werden die entsprechenden Funktionen im Rahmen des Rechnungsabschlusses „neutralisiert“, und ihr Saldo mit dem Kapitalkonto der jeweiligen Spezialfinanzierung verrechnet. Aufwand und Ertrag der Spezialfinanzierung sind damit gleich hoch, die Funktionen der Spezialfinanzierungen sind saldoneutral. Das Gesamtergebnis der Rechnung ist deshalb gleich dem Ergebnis des allgemeinen Haushalts.

## 2. Bericht des Gemeinderates an den Einwohnerrat

vom 16. März 2016 zum ER-Geschäft Nr. 4265



### ERGEBNIS DER RECHNUNG 2015 / GESAMTÜBERBLICK

Die Gemeinde Allschwil schliesst das Geschäftsjahr 2015 mit einem Gewinn von CHF 321'844 ab. Dieses Ergebnis berücksichtigt eine zusätzliche Abschreibung des PK-Bilanzfehlbetrages aus der Ausfinanzierung der Basellandschaftlichen Pensionskasse im Umfang von CHF 2.05 Mio. sowie eine Rückstellung von CHF 850'000 für die Schliessung der Deckungslücke der Pensionskasse der Gemeindelehrkräfte aufgrund der erneuten Unterdeckung der Basellandschaftlichen Pensionskasse.

Die Nettoinvestitionen belaufen sich auf CHF 26'436'274 und sind damit deutlich unter dem budgetierten Betrag von CHF 44'062'600. Dies ist vor allem darauf zurückzuführen, dass die Rechnungsstellung durch die Bauunternehmen der neuen Schule Gartenhof später als erwartet erfolgt.

(in TCHF)	Rechnung 2015	Budget 2015	Rechnung 2014
Total Ertrag	91'909'346	88'757'490	89'260'334
Total Aufwand	91'587'503	89'457'144	89'260'334
<b>Ergebnis Erfolgsrechnung</b>	<b>321'844</b>	<b>-699'654</b>	<b>-</b>
Total Investitionsausgaben	27'338'868	44'462'600	22'470'030
Total Investitionseinnahmen	902'594	400'000	1'886'937
<b>Nettoinvestitionen</b>	<b>26'436'274</b>	<b>44'062'600</b>	<b>20'583'093</b>

## ERFOLGSRECHNUNG

Ohne die zusätzliche freiwillige Abschreibung des PK-Bilanzfehlbetrages hätte die Jahresrechnung 2015 mit einem Gewinn von CHF 2.4 Mio. abgeschlossen. Dies ist im Vergleich zum Budget ein sehr gutes Ergebnis und hat verschiedene Gründe. Einerseits konnten die nicht gebundenen Ausgaben aufgrund der bereits in den Vorjahren eingeleiteten Sparmassnahmen reduziert werden. Andererseits sind auf der Ertragsseite mehrere periodenfremde Sachverhalte eingetreten oder enthalten:

- Der Landrat hat entschieden, den Gemeinden für die Entlastung des Kantons bei den Ergänzungsleistungen aufgrund der neuen im 2011 in Kraft getretenen Pflegefinanzierung für die Jahre 2011 bis 2015 eine einmalige Kompensationszahlung zu leisten. Für Allschwil macht dies CHF 1 Mio. aus.
- Im Bereich der Quellensteuer sind die Erträge im Jahr 2015 um mehr als CHF 1.6 Mio. höher als budgetiert. Dies ist nicht auf einen generellen Anstieg zurückzuführen, sondern auf eine Aufarbeitung eines Veranlagungsrückstandes aus den Vorjahren durch die kantonale Steuerverwaltung.
- Die Vorjahressteuereinnahmen fielen um CHF 2.2 Mio. höher aus.

Ohne diese periodenfremden Effekte hätte der Abschluss 2015 ein Defizit gezeigt. Die positive Entwicklung auf der Ausgabenseite zeigt, dass Allschwil auf dem richtigen Weg ist. Am Ziel, nämlich einem nachhaltig ausgeglichenen Finanzhaushalt, sind wir noch nicht angekommen. In den kommenden Jahren ist ein Kostenwachstum bei den gebundenen Ausgaben bereits heute absehbar, insbesondere in folgenden Bereichen:

### *Bildung*

*Der Finanzplan 2016 bis 2020 geht von einer Zunahme von 10 Primarschulklassen aus.*

*Das Schulhaus Gartenhof wird ab dem Jahr 2017 abgeschrieben. Mit der Auflösung der Vorfinanzierung entspricht dies einem Nettoaufwand von jährlich zusätzlich ca. CHF 1.3 Mio.*

### *Bereich Gesundheit*

*Es ist von einer Zunahme der Pflegenormkosten auszugehen. Einerseits aufgrund von heute bereits absehbaren gesetzlicher Änderungen (z.B. Einführung EL Maximum). Andererseits aufgrund der demographischen Entwicklung.*

### *Bereich Soziale Sicherheit*

*Es ist von einer jährlichen Zunahme von ca. TCHF 200 bei den Ergänzungsleistungen auszugehen, dies hauptsächlich aus demographischen Gründen. Wobei bei einer Aufteilung der Ergänzungsleistungen in Alter und Invalidität und einer Übernahme des Risikos Alter durch die Gemeinden, wie dies auch der Kanton vorsieht, ein stärkeres Kostenwachstum zu erwarten ist.*

Das Ergebnis der Gemeinde Allschwil wäre noch besser ausgefallen, hätte nicht die Finanz- und Kirchendirektion (FKD) mit Schreiben vom 8. März 2016 informiert, dass die Gemeinden zwingend eine Rückstellung im Umfang von CHF 41 pro Einwohner für die Schliessung der Deckungslücke der Pensionskasse der Gemeindelehrkräfte aufgrund der erneuten Unterdeckung der Basellandschaftlichen Pensionskasse bilden müssen. Aufgrund der Einwohnerzahl von Allschwil wurde somit eine Rückstellung von TCHF 850 gebildet. Gemäss Schreiben der FKD ist eine Rückstellungsbildung für die Betriebs- und Verwaltungsmitarbeitenden nicht zwingend. Es genügt ein Ausweis dieses Umstandes bei den Eventualverpflichtungen. Siehe Seite 90.

## INVESTITIONSRECHNUNG

Die seit Baubeginn für das neue Schulhaus Gartenhof angefallenen Kosten belaufen sich auf CHF 33'108'492. Im Jahr 2015 waren Ausgaben im Umfang von CHF 34.7 Mio. vorgesehen. Effektiv betrug die Rechnungsstellung im 2015 CHF 19.3 Mio. Dies ist vor allem darauf zurückzuführen, dass die Rechnungsstellung durch die Bauunternehmen für die neue Schule Gartenhof später als erwartet erfolgt.

Die weiteren grossen Investitionen im Bildungsbereich im 2015 sind der Kindergarten Pestalozzi mit CHF 1.6 Mio. und die Grundsanierung des Kindergartens Schlappenmatten mit CHF 0.8 Mio.

Ansonsten wurden knapp CHF 1 Mio. in Strassen und in die öffentliche Beleuchtung investiert, sowie CHF 2.6 Mio. in die Wasserversorgung und Abwasserbeseitigung.

Zusätzlich hat der Einwohnerrat im Jahr 2015 der Spitex ein Darlehen von TCHF 400 für die Tagesstätte Langmatten II und der Stiftung Tagesheim eine Darlehen von TCHF 100 für das Kindertagesheim Langmatten II gesprochen.

### BILANZ

Aufgrund des Gewinns von CHF 321'844 erhöht sich das Eigenkapital der Gemeinde Allschwil von CHF 12'768'564 auf CHF 13'090'407. Dies entspricht einer Eigenkapitalquote von knapp 9.5%.

Der PK-Bilanzfehlbetrag hat gegenüber dem Vorjahr um rund CHF 4'039'763 abgenommen. Neben der Zusatzabschreibung von CHF 2.05 Mio., wurden ordentliche Abschreibungen im Umfang von TCHF 565 vorgenommen, wie auch die Differenz von CHF 1'376'425 zwischen der provisorischen Zahlung und dem definitiven Ausfinanzierungsbetrag verbucht. Die restlichen Veränderungen des PK-Bilanzfehlbetrages resultieren aus einer Nachbelastung sowie aufgrund der Mitarbeiter, welche ausfinanziert wurden und die Gemeinde seither verlassen haben. Bei einer Beendigung des Arbeitsverhältnisses mit der Gemeinde (effektiver Abgang ohne Pensionierungen) ist der Ausfinanzierungsbetrag pro rata temporis während 5 Jahren rückzahlungspflichtig. Die Differenz zwischen der provisorischen Ausfinanzierung und dem definitiven Ausfinanzierungsbetrag wurde als Arbeitgeberbeitragsreserve aktiviert.

Wie bereits bei der Erfolgsrechnung erwähnt wurde im Jahr 2015 auf Anweisung des Kantons eine Rückstellung im Umfang von TCHF 850 für die Schliessung der Deckungslücke der Pensionskasse der Gemeindegemeinschaften aufgrund der erneuten Unterdeckung der Basellandschaftlichen Pensionskasse gebildet.

Die kurz- und langfristigen Finanzverbindlichkeiten haben gegenüber dem Vorjahr um CHF 19 Mio. zugenommen. Im Jahr 2015 wurden Darlehen im Umfang von CHF 30 Mio. aufgenommen und CHF 11 Mio. Darlehen wurden zurückbezahlt. Aufgrund der aktuellen Finanzplanung ist von keiner kurz- bis mittelfristigen Rückzahlungsmöglichkeit auszugehen, deshalb wurden die grossen Finanzierungsblöcke jeweils langfristig aufgenommen.

Die neuen Darlehen wurden zu folgenden Konditionen abgeschlossen:

Gläubigerschaft	Betrag	Laufzeit	Zinssatz
Postfinance	10'000'000	10	0.66%
Ausgleichsfonds AHV/IV/EO	10'000'000	10	0.60%
Migros Pensionskasse	10'000'000	15	1.13%

Der kurzfristige unterjährige Finanzbedarf wurde jeweils über die Postfinance sichergestellt. Dabei wurde das Geld jeweils zu einem Zinssatz von 0.1% aufgenommen. (siehe auch Auflistung der kurz- und langfristigen Finanzverbindlichkeiten auf Seite 88)

Die Liquidität per 31. Dezember 2015 ist höher als geplant. Dafür gibt es hauptsächlich zwei Gründe. Wie bereits im Rahmen der Investitionsrechnung erwähnt, ist die Rechnungsstellung des Schulhaus Neubaus massiv tiefer als erwartet ausgefallen. Zusätzlich waren die Steuereinzahlungen im Dezember 2015 mit knapp CHF 15.8 Mio. so hoch wie noch nie. Im Vergleich zum Durchschnitt der letzten 5 Jahre sind das CHF 8 Mio. mehr. Höchstwahrscheinlich ist dies auf die Negativzinsen



zurückzuführen. Die Gemeinde Allschwil bezahlt keine Negativzinsen auf ihre Bankguthaben.

Bei den Spezialfinanzierungen, werden die Rechnungsergebnisse jeweils über das Eigenkapital (Verpflichtungen für Spezialfinanzierungen) ausgeglichen. Im Jahr 2015 resultierten folgende Überschüsse:

(in TCHF)	Rechnung 2015	Budget 2015	Rechnung 2014
Wasserversorgung	1'253'177	1'028'804	1'411'446
Abwasserbeseitigung	32'683	59'100	877'854
Abfallbeseitigung	2'124'997	9'600	38'676

Die Wasserversorgung konnte im 2015 um TCHF 224 besser als budgetiert abschliessen. Diese Budgetabweichung resultiert hauptsächlich aus Mehrerträgen aufgrund der bezogenen Wassermenge.

Die Abwasserbeseitigung schliesst mit TCHF 33 um TCHF 26 schlechter als erwartet ab.

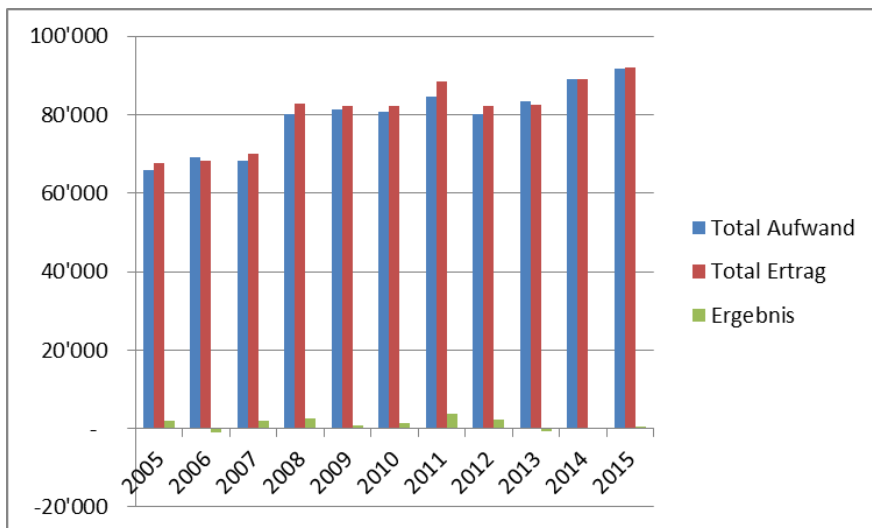
Die Abfallbeseitigung schliesst massiv besser als erwartet ab. Der Gewinn von CHF 2.1 Mio. ist einzig auf eine einmalige Rückzahlung der Kehrrichtverbrennungsanlage Basel zurückzuführen (siehe Seite 14).



## Entwicklung der Ergebnisse 2005 - 2015

(in TCHF)

Jahr	Ordentlicher Aufwand	Abschr./Vorfinanzierungen	Total Aufwand	Ertrag	Ergebnis
2005	62'399	3'390	65'789	67'634	+1'845
2006	66'099	3'090	69'189	68'127	-1'061
2007	64'884	3'424	68'308	70'121	+1'813
2008	67'684	12'516	80'200	82'744	+2'544
2009	66'068	15'394	81'462	82'147	+685
2010	74'273	6'529	80'802	82'229	+1'427
2011	73'890	10'790	84'680	88'300	+3'620
2012	76'576	3'426	80'002	82'279	+2'277
2013	79'419	3'868	83'287	82'542	-745
2014	81'075	7'932	89'007	89'007	-
2015	84'745	6'842	91'587	91'909	+322



## Erfolgsrechnung nach Artengliederung

Die **Aufwandsseite der Erfolgsrechnung nach Artengliederung** weist im Vergleich zum Budget eine Abweichung von CHF 2.1 Mio. auf. Dieser Mehraufwand setzt sich wie folgt zusammen:

AUFWAND (in TCHF)	Rechnung 2015	Budget 2015	Minder- aufwand	Mehr- aufwand
Personalaufwand	34'244	34'072		172 0.5%
Sach- und übriger Betriebsaufwand	9'819	10'054	235 2.3%	
Abschreibungen Verwaltungsvermögen	5'992	4'193		1'799 42.9%
Finanzaufwand	921	1'449	527 36.4%	
Einlagen Fonds u. Spezialfinanzierungen	3'775	1'098		2'677 243.9%
Transferaufwand	36'353	37'941	1'588 4.2%	
Ausserordentlicher Aufwand	-	-		
Interne Verrechnung	483	651	168 25.7%	
<b>Total</b>	<b>91'588</b>	<b>89'457</b>	<b>2'518 2.8%</b>	<b>4'649 5.2%</b>
<b>Saldo Mehraufwand</b>				<b>2'130 2.4%</b>

Der **Personalaufwand** ohne die Rückstellung für die Ausfinanzierung der Deckungslücke der Gemeindelehrkräfte liegt TCHF 678 unter Budget. Aufgrund der Rückstellung im Umfang von TCHF 850, übersteigt der Aufwand 2015 das Budget um TCHF 172.

Die Nettolöhne des Verwaltungs- und Betriebspersonals liegen um TCHF 524 unter dem budgetierten Betrag, die Löhne der Lehrkräfte sind ebenfalls um TCHF 165 unter Budget. Die Sozialversicherungsbeiträge sind ohne Rückstellung für die Ausfinanzierung der Gemeindelehrpersonen um TCHF 161 höher als budgetiert. Der übrige Personalaufwand war um TCHF 110 tiefer, dies ist hauptsächlich auf tiefere Fort- und Weiterbildungskosten zurückzuführen.

Beim **Sach- und übrigen Betriebsaufwand** wurde das Budget um TCHF 235 unterschritten. Dies resultiert aus vielen Einsparungen in unterschiedlichen Bereichen. Insbesondere im Bereich der Schulergän-



zenden Tagesstrukturen konnten Einsparungen bei den Lebensmitteln im Umfang von TCHF 76 erzielt werden. Es wurde mit dem Gastrobetreiber, der bereits schon die Tagesschule verpflegt, eine Einigung erzielt, den Tageskindergarten und den Mittagstisch mitzubeliefern. Diesbezüglich wurde das Bestellvolumen erhöht und somit ein günstigerer Einkaufspreis je Menü erzielt. Zusätzlich wurden durch neue interne Regelungen Synergien geschaffen und dementsprechend mussten weniger Menüs bestellt werden. Ebenfalls war der Unterhalt für ICT an den Schulen aufgrund der relativ neuen Geräte und dem grossen Einsatz des Lehrer-Supportteams um TCHF 168 unter Budget. Die Kosten für die Kehrrichtabfuhr wurden per 1.1.2015 mittels Submission neu zu günstigeren Tarifen vergeben. Daraus resultiert eine Einsparung von TCHF 110. Der grösste Mehraufwand resultierte im Bereich der Forderungsverluste. Diese sind im 2015 um TCHF 200 höher als budgetiert ausgefallen. Das im Jahr 2014 gebildete Delkredere deckt diese zusätzlichen Abschreibungen genügend.

Die **Abschreibungen auf dem Verwaltungsvermögen** sind um TCHF 1'799 höher als budgetiert ausgefallen. Diese massive Budgetüberschreitung ist auf die zusätzliche freiwillige Abschreibung des PK-Bilanzfehlbetrages im Umfang von CHF 2.05 Mio. zurückzuführen.

Der **Finanzaufwand** ist um TCHF 527 tiefer als budgetiert. Dies ist hauptsächlich auf zwei Sachverhalte zurückzuführen. Erstens sind die Investitionen im Jahr 2015 tiefer als budgetiert ausgefallen und somit ist auch die Verschuldung geringer. Zweitens sind die Fremdkapitalzinsen unverändert tief geblieben und teilweise sogar weiter gesunken.

Die Einlagen in **Fonds und Spezialfinanzierungen** sind um TCHF 2'677 höher ausgefallen als budgetiert. Diese Position entspricht hauptsächlich dem Ergebnis der Spezialfinanzierungen. Siehe Seite 14.

Der **Transferaufwand** liegt mit CHF 36.4 Mio. um CHF 1.6 Mio. unter dem Budget. Der Hauptgrund liegt darin, dass die Ergänzungsleistungen im Bereich Alter und IV nicht wie im Rahmen des Budgets 2015 vorgesehen aufgeteilt wurden. Dies macht einen Betrag von TCHF 1'798 aus.

Die **Interne Verrechnung** ist im 2015 um TCHF 168 tiefer als budgetiert ausgefallen. Dies hat hauptsächlich zwei Gründe. Einerseits wurde ein tieferer Zinssatz für die kalkulatorischen Zinsen verwendet. Im Rahmen des Budgets wurde mit einem Zinssatz von 1.1% gerechnet. Für die Rechnung wurde der Empfehlung des Kantons, ein Zinssatz von 0.7% zu verwenden, Folge geleistet. Andererseits hat man im Rahmen des Geschäftsjahres 2015 eine Vollzeitstelle direkt einer Funktion zugewiesen. Somit ist zukünftig diesbezüglich keine interne Verrechnung mehr notwendig für diesen Sachverhalt.

Die **Ertragsseite der Erfolgsrechnung nach Artengliederung** weist im Vergleich zum Budget eine Abweichung von CHF 3.2 Mio. auf. Dieser Mehrertrag setzt sich aus folgenden Beträgen zusammen:

ERTRAG (in TCHF)	Rechnung 2015	Budget 2015	Mehrertrag	Minderertrag
Fiskalertrag	66'917	64'550	2'367	3.7%
Regalien und Konzession	488	508		20 4.0%
Entgelte	13'004	11'948	1'055	8.8%
Verschiedene Erträge	185	-	185	
Finanzertrag	1'913	1'911	2	0.1%
Entnahmen aus Fonds u. Spezialfinanzierungen	320	-	320	
Transferertrag	6'572	9'189		2'617 28.5%
Ausserordentlicher Ertrag	2'027	-	2'027	
Interne Verrechnungen	483	651		168 25.7%
<b>Total</b>	<b>91'909</b>	<b>88'757</b>	<b>5'956</b>	<b>6.7%</b>
<b>Saldo Mehrertrag</b>				<b>3'152 3.6%</b>

Die Mehrerträge von CHF 2.4 Mio. bei den **Fiskalerträgen** sind massgeblich für den besser als budgetierten Abschluss verantwortlich. Ausführliche Erläuterungen dazu folgen unter der Rubrik „Entwicklung der Steuereinnahmen“ auf Seite 10.

Die **Entgelte** haben um TCHF 1'055 besser als budgetiert abgeschlossen. Die Parkplatzersatzabgaben sind um TCHF 124 höher als budgetiert ausgefallen. Die Erträge aus Baubewilligungen sind hingegen um TCHF 71 tiefer als erwartet. Dies ist hauptsächlich darauf zurückzuführen, dass die Abrechnung für die Quartierplanung Langmatten II wider erwarten bereits im Jahr 2014 erfolgte. Aufgrund einer personellen Aufstockung bei der KESB Leimental konnten Rückstände bei der Einforderung von Rückerstattungen im 2015 aufgeholt werden, die Erträge sind um TCHF 68 höher als budgetiert. Im Bereich der Wasser- und der Abwassergebühren konnten aufgrund von höheren Absatzmengen TCHF 239 mehr Erträge generiert werden. Die Rückerstattungen aus dem Personalbereich (Mutterschaft, EO, etc.) sind um TCHF 200 höher als budgetiert ausgefallen. Ebenso sind die Rückerstattungen im Sozialhilfebereich um TCHF 410 höher als budgetiert. Die Rückerstattungen im Sozialhilfebereich können jährlich stark schwanken. Grosse Rückerstattungen resultieren insbesondere aus IV Fällen die durch die Gemeinde vorfinanziert werden müssen.

Der **Transferertrag** ist um TCHF 2'617 tiefer als budgetiert ausgefallen. Hauptgrund für diese grosse Abweichung ist die im Rahmen der Budgetierung 2015 vorgesehene Aufteilung der Ergänzungsleistungen in die Bereiche Alter und IV, welche jedoch im Jahr 2015 nicht umgesetzt wurde (siehe auch Kommentar zum Transferaufwand). Dies erklärt eine Abweichung von TCHF 1'640. Des Weiteren ist die Sonderlastenabgeltung Sozialhilfe im Jahr 2016 um TCHF 349 tiefer als erwartet. Der Beitrag für die Übernahme des 6. Schuljahres vom Kanton ist um TCHF 69 tiefer als budgetiert ausgefallen. Ebenfalls war im Budget 2015 fälschlicherweise (wie bereits im Budget 2014) eine Rückerstattung vom Kanton für Flüchtlinge im Umfang von TCHF 550 berücksichtigt. Diese Erträge sind bereits in anderen Positionen berücksichtigt.

Der **Ausserordentliche Ertrag** betrifft einzig die einmaligen Rückerstattungen der Kehrrichtverbrennungsanlage Basel (KVA) für Überschüsse der Jahre 2007 bis 2012. Dieser Ausserordentliche Ertrag fliesst vollständig der Spezialfinanzierung Abfallbeseitigung zu.

## Erfolgsrechnung nach funktionaler Gliederung

FUNKTIONEN (in TCHF)	Aufwand	Ertrag	Saldo Rechnung	Saldo Budget	Diff. +/- Budget
Allgemeine Verwaltung	9'228	1'151	-8'077	-8'303	226
Öffentliche Ordnung und Sicherheit	2'790	1'334	-1'456	-1'849	394
Bildung	22'158	2'772	-19'385	-19'817	432
Kultur, Sport, Freizeit, Kirche	2'790	538	-2'252	-2'336	84
Gesundheit	6'359	415	-5'945	-5'892	-52
Soziale Sicherheit	19'033	4'677	-14'357	-16'052	1'696
Verkehr	4'071	510	-3'561	-3'637	76
Umweltschutz und Raumordnung	10'289	9'585	-705	-886	181
Volkswirtschaft	210	464	254	273	-19
Finanzen und Steuern	14'658	70'464	55'806	57'801	-1'996
<b>Total</b>	<b>91'588</b>	<b>91'909</b>	<b>322</b>	<b>-700</b>	<b>1'021</b>

Es resultieren einzig wesentliche Abweichungen zum Budget 2015 in den Bereichen Soziale Sicherheit und Finanzen-Steuern.

Im Bereich der **Sozialen Sicherheit** war im Rahmen der Budgetierung 2015 vorgesehen, dass eine Aufteilung der Ergänzungsleistungen stattfindet. Die Ergänzungsleistungen im Bereich der AHV bzw. des Alters sollten vollständig durch die Gemeinden, der IV Bereich vollständig durch den Kanton getragen werden. Dies hätte zur Folge gehabt, dass einerseits höhere Ergänzungsleistungskosten bei den Gemeinden anfallen, der Kanton aber andererseits im Bereich der Funktion Finanzen und Steuern diese Aufgabenteilung kompensiert. Insgesamt wurden der Gemeinde Allschwil Kosten für Ergänzungsleistungen im Umfang von knapp CHF 3.6 Mio. in Rechnung gestellt. Das Budget sah Aufwand im Umfang von CHF 5.4 Mio. für die Ergänzungsleistungen im Bereich Alter vor. Daraus resultiert ein Minderaufwand von CHF 1.8 Mio. Franken.

Im Bereich der Sozialhilfe, hat die Rechnung gegenüber Budget um TCHF 326 schlechter abgeschlossen. Im Bereich der familienergänzenden Betreuung resultierte eine Budgetüberschreitungen im Umfang von TCHF 250.

Im Bereich **Finanzen und Steuern** resultiert die Abweichung unter anderem aufgrund von Mehrsteuereinnahmen im Umfang von CHF 2.1 Mio. Der Finanz- und Lastenausgleich weicht gegenüber dem Budget um TCHF 2.2 Mio. (Nettoaufwand) ab, dies ist hauptsächlich auf die nicht erfolgte Aufteilung der Ergänzungsleistungen und der daraus entfallenden Kompensation zurückzuführen.

Der Zinsaufwand ist um TCHF 560 tiefer als gemäss Budget vorgesehen. Einerseits ist dies auf die tiefere Verschuldung gegenüber der Erwartung und andererseits auf die unveränderte Tiefzinsphase zurückzuführen.

Ebenfalls im Bereich Finanzen und Steuern abgebildet ist die Abschreibung des PK-Bilanzfehlbetrages. Wobei sich der ordentliche Teil der Abschreibung auf TCHF 565 beläuft und somit tiefer als die budgetierten TCHF 690 ist. Dies ist auf die tiefer ausgefallene Ausfinanzierung aufgrund des guten Abschlusses der BLPK per 31. Dezember 2014 zurückzuführen, wie auch auf die höher ausgefallene Aufwertung des Finanzvermögens. Zusätzlich sind CHF 2.05 Mio. ausserordentliche freiwillige Abschreibungen des PK-Bilanzfehlbetrages ebenfalls berücksichtigt. Auch im Bereich Finanzen und Steuern enthalten ist der Aufwand im Umfang von TCHF 850 der Rückstellung für die Schliessung der Deckungslücke der Pensionskasse der Gemeindelehrkräfte aufgrund der erneuten Unterdeckung der Basellandschaftlichen Pensionskasse per 31. Dezember 2015.

Für ausführliche Erläuterungen zu den einzelnen Aufwands- und Ertragspositionen wie auch zu den Investitionen verweisen wir auf das Kapitel 22 „Erläuterungen des Gemeinderates“.

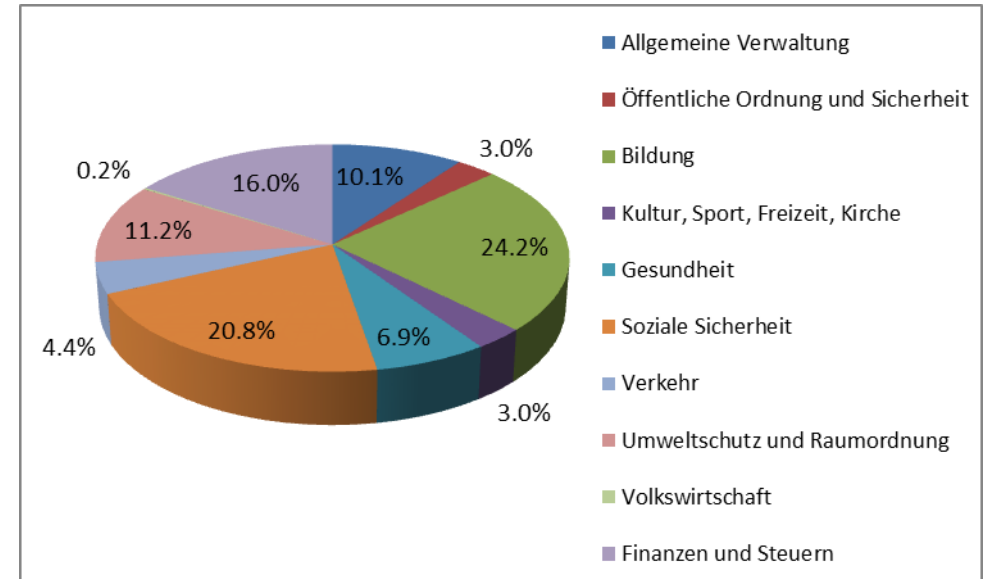


Abbildung: Aufwand der Erfolgsrechnung 2015 nach Funktion

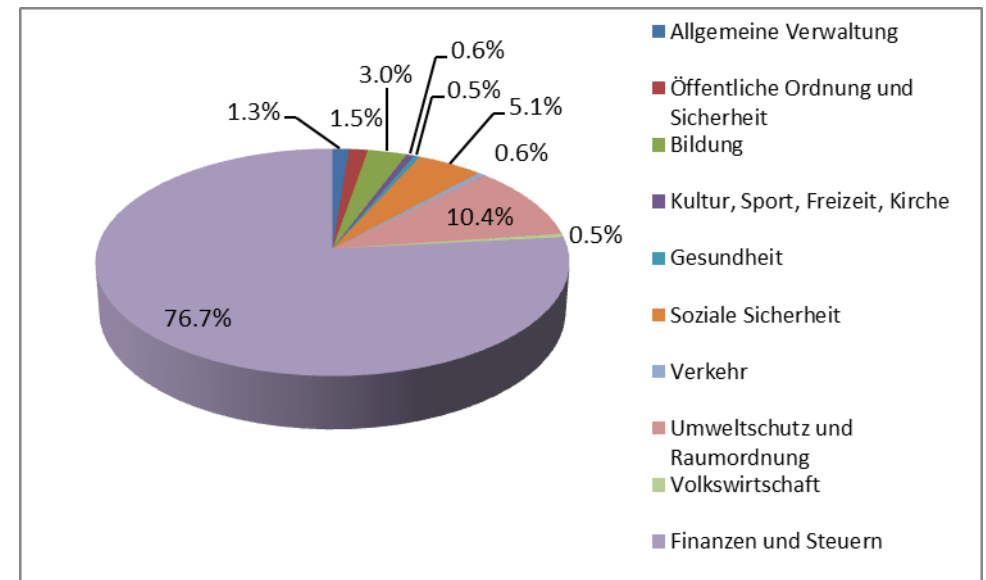


Abbildung: Ertrag der Erfolgsrechnung 2015 nach Funktion

## Entwicklung der Steuererträge

Steuerart	Rechnung 2015	Budget 2015	Rechnung 2014
Einkommenssteuer natürliche Personen	41'692'335	42'550'000	41'075'308
Vermögenssteuer natürliche Personen	5'035'011	5'600'000	4'961'549
Quellensteuer	4'113'161	2'450'000	2'842'027
Ertragsteuern juristische Personen	10'388'877	11'000'000	9'855'403
Kapitalsteuer juristische Personen	3'449'562	3'000'000	3'578'875
<b>Total Steuererträge</b>	<b>64'678'947</b>	<b>64'600'000</b>	<b>62'313'161</b>

Die Nettosteuererträge für das laufende Jahr (Funktion 9100) sind um CHF 78'947 höher als budgetiert ausgefallen. Es handelt sich jedoch bei dieser geringen Abweichung nicht um eine Punktlandung. Wie bereits in der Einleitung erwähnt, sind die Quellensteuererträge 2015 massiv höher als budgetiert. Die Quellensteuererträge 2015 betragen CHF 4.1 Mio., dies ist um CHF 1.6 Mio. Franken mehr als die budgetierten CHF 2.45 Mio. Die Abweichung resultiert hauptsächlich daher, dass die kantonale Steuerverwaltung im Jahr 2015 mittels externen Ressourcen ihren Rückstand im Bereich der Quellensteuer aufarbeiten konnte. Somit handelt sich bei dieser positiven Abweichung nicht um zukünftig jährlich wiederkehrende zu erwartende Einnahmen.

Ebenfalls eine positive Budgetabweichung ist bei der Kapitalsteuer zu beobachten. Die Kapitalsteuererträge unterliegen grösseren Schwankungen, dies insbesondere bei Firmen die zu grösseren Konzernen gehören. Bei diesen Firmen kann sich das Firmenskapital aus steuerlichen Gründen oder operativen Gründen (Akquisitionen, etc.) jährlich stark verändern.

Schlechter als erwartet ausgefallen sind die Steuererträge von natürlichen Personen, dies im Bereich der Einkommenssteuer (-TCHF 700), wie auch im Bereich der Vermögenssteuer (-TCHF 200). Dies ist insbesondere auf eine Verschlechterung der Konjunkturfaktoren zurückzuführen.

Im Bereich der juristischen Personen ist die Ertragssteuer gegenüber dem Vorjahr verhältnismässig leicht tiefer ausgefallen (-TCHF 600). In

Allschwil machen wenige Firmen einen grossen Teil der Ertragssteuer aus. Entgegen den negativen Erwartungen aufgrund der Aufhebung des CHF/EURO Untergrenze vom 15. Januar 2015, sind die Gesamtsteuererträge relativ stabil geblieben. In einzelnen Fällen hat es jedoch stark positive aber auch negative Effekte gegeben.

Die Bruttosteuererträge aus den Vorjahren (Funktion 9101) entsprechen den gesamten Abweichungen zwischen provisorischen Veranlagungen für die Vorjahre die im Jahr 2015 definitiv wurden. Dabei können sich Steuererträge bis zu mehreren Jahren rückwirkend verändern. Dies kann verschiedene Gründe haben, seien dies zu tiefe Abgrenzungen, ausstehende Veranlagungen aber auch Einspracheverfahren. Im Jahr 2015 betragen die Bruttosteuererträge aus den Vorjahren CHF 2.2 Mio. Dies ist wesentlich tiefer als im Jahr 2014 mit CHF 6.1.

Die Abgrenzung der Steuererträge per 31. Dezember 2015 wurden wie im Jahresabschluss 2014 gemäss dem Finanzhandbuch HRM2 des Kantons Basel-Landschaft vorgenommen. Detailliert wird im Rahmen der Erläuterungen des Gemeinderates ab Seite 103 auf die Methodik eingegangen.

Die bereits fast vollständig definitiv veranlagten Steuerjahre 2011 bis 2013 ergeben per März 2016 folgendes Bild:

Steuerart	2013	2012	2011
Einkommenssteuer	41'716'384	40'328'932	38'884'657
Vermögenssteuer	4'730'773	4'555'385	4'178'034
Quellensteuer	2'710'140	2'277'223	2'378'439
Gewinn-/Einkommenssteuer	11'314'283	10'414'967	9'639'307
Kapital-/Vermögenssteuer	3'163'187	3'523'892	3'392'215
<b>Total Steuereinnahmen</b>	<b>63'634'767</b>	<b>61'100'399</b>	<b>58'472'651</b>

Das Steuerjahr 2014 ist aktuell noch nicht vollständig definitiv veranlagt und somit noch nicht aussagekräftig.





## Investitionsrechnung

Die Nettoinvestitionen der Gemeinde Allschwil liegen mit CHF 26'436'274 für 2015 deutlich unter dem Budget 2015 von CHF 44'062'600.

### Gliederung der Nettoinvestitionen 2015 nach Funktionen

Funktion	Rechnung 2015	Budget 2015	Rechnung 2014
Allgemeine Verwaltung	61'788	238'000	315'998
Öffentliche Ordnung und Sicherheit	11'643	30'000	106'521
Bildung	22'175'114	39'043'600	17'540'563
Kultur, Sport, Freizeit und Kirche	-6'137	50'000	610'695
Gesundheit	650'000	270'000	270'000
Soziale Sicherheit	204'634	140'000	
Verkehr	924'166	1'215'000	1'961'357
Umweltschutz und Raumordnung	2'415'064	3'076'000	1'880'273
<b>Total Nettoinvestitionen</b>	<b>26'436'274</b>	<b>44'062'600</b>	<b>22'685'407</b>

Von den CHF 26.4 Mio. Nettoinvestitionen entfallen rund CHF 22.2 Mio. oder 84% auf den Bereich Bildung. Davon betreffen CHF 19.3 Mio. die neue Schule Gartenhof, CHF 1.6 Mio. den Kindergarten Pestalozzi sowie CHF 0.8 Mio. die Grundsanierung des Kindergartens Schlappenmatten.

Mit CHF 2.4 Mio. nimmt die Funktion Umweltschutz und Raumordnung aufgrund der Spezialfinanzierungen Wasserversorgung und Wasserbeseitigungen den zweitgrössten Anteil an den Nettoinvestitionen ein. Hierbei haben neben den allgemeinen Sanierungsarbeiten insbesondere der Kanalersatz Oberwilerstrasse und die Kanalumlegung Kiesstrasse – Hegenheimermattweg zu den hohen Ausgaben beigetragen.

Im Verkehrsbereich betragen die Nettoinvestition CHF 0.9 Mio. Neben den periodischen Strassensanierungen fallen unverändert zu den Vor-



jahren Investitionen im Bereich des Ersatzes der öffentlichen Beleuchtung mit LED Lampen an.

Im Bereich Gesundheit sind die Nettoinvestitionen mit CHF 0.65 Mio. höher als in den Vorjahren. In diesem Betrag sind die Darlehen an die Stiftung Tagesheim für das neue Tagesheim Langmatten II, sowie das Darlehen an die Spitex ABS für die neue Tagesstätte Langmatten II enthalten.

In folgender Abbildung sind die Nettoinvestitionen der Gemeinde Allschwil grafisch dargestellt:

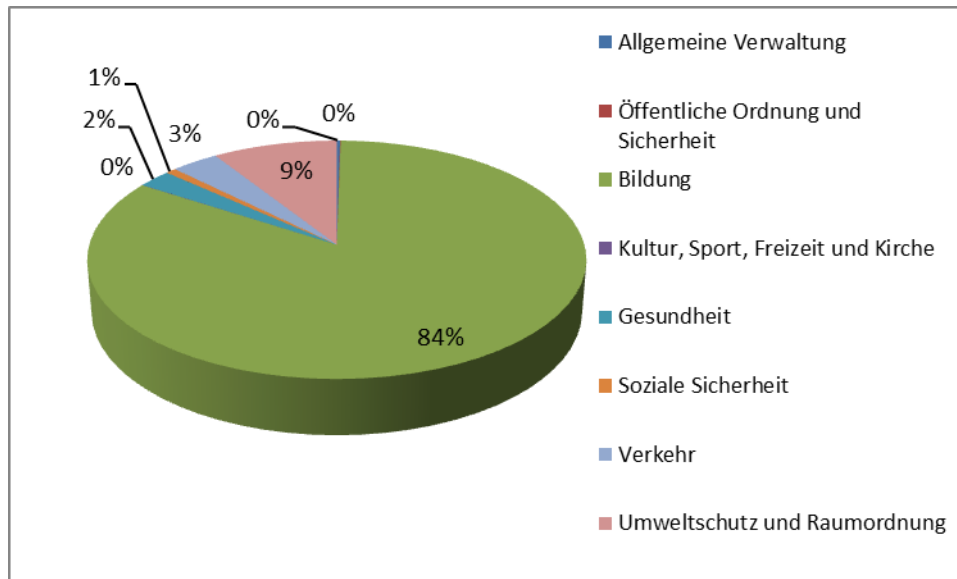


Abbildung: Nettoinvestitionen 2015 nach Funktionaler Gliederung

## Entwicklung der Nettoschuld / Nettovermögen

Aufgrund der Umstellung auf HRM2 wird ein mehrjähriger Vergleich der Entwicklung des Nettovermögens / der Nettoschuld erschwert. Im Rahmen der Umstellung mit dem Abschluss 2014 wurde das Finanzvermögen neu bewertet, was eine Aufwertung im Umfang von CHF 6.8 Mio. zur Folge hatte. Ebenso wurde in der Eröffnungsbilanz per 1. Januar 2014 erstmals die Ausfinanzierung der Basellandschaftlichen Pensionskasse im Umfang von CHF 19.4 Mio. berücksichtigt.

Somit hatte sich das per 31.12.2013 bestehende Nettovermögen von CHF 284 pro Einwohner zu einer Nettoschuld pro Einwohner von CHF 355 per 1.1.2014 verändert.

Zusätzlich zu den bereits erwähnten Einflüssen wurden per 1.1.2014 die Steuerforderungen erstmals Brutto ausgewiesen, d.h. die Steuerguthaben der Steuerpflichtigen werden als Verbindlichkeit passiviert und nicht mehr mit den Steuerforderungen verrechnet. Dies hat keinen Einfluss auf die Verschuldung, erhöht jedoch das Finanzvermögen und gleichzeitig das Fremdkapital.

Aufgrund der unverändert hohen Nettoinvestitionen hat im 2015 die Nettoschuld pro Einwohner gegenüber dem Vorjahr erwartungsgemäss zugenommen. Die Nettoschuld pro Einwohner beträgt neu CHF 1'565. Dies entspricht einer Zunahme pro Einwohner im Umfang von CHF 697.

Die folgende Tabelle zeigt die Entwicklung der Nettoschuld pro Einwohner:

(in TCHF)	31.12.15	31.12.14	31.12.13	31.12.12	31.12.11	31.12.10
Kurzfristige Schulden	-	5'000	-	-	-	-
Mittel- und langfristige Schulden	58'000	34'000	37'000	21'000	27'000	36'000
<b>Total mittel- und langfr. Schulden</b>	<b>58'000</b>	39'000	37'000	21'000	27'000	36'000
Übriges Fremdkapital	32'481	31'592	5'502	7'326	7'017	8'264
<b>Total Fremdkapital</b>	<b>90'481</b>	70'592	42'502	28'326	34'017	44'264
<b>abzüglich Finanzvermögen</b>	<b>58'370</b>	52'831	48'277	38'215	42'306	47'274
<b>NETTOSCHULD/ -VERMOEGEN</b>	<b>32'111</b>	17'760	-5'775	-9'889	-8'289	-3'010
<b>Pro Einwohner in CHF</b>	<b>1'565</b>	868	-284	-497	-422	-155

## Spezialfinanzierungen

### Wasserversorgung (Funktion 7101)

Die Spezialfinanzierung Wasserversorgung schliesst per Ende 2015 mit einem Ertragsüberschuss von CHF 1'253'177 ab. Damit liegt das Ergebnis um CHF 224'373 über dem Budget. In der Folge erhöht sich das Eigenkapital per 31.12.2015 auf CHF 5'064'637.

Im Jahr 2015 wurden in der Wasserkasse Investitionen im Umfang von CHF 613'271 getätigt. Unter Berücksichtigung der Anschlussbeiträge von CHF 336'465 resultieren daraus Nettoinvestitionen von CHF 276'807. Per Ende 2015 beträgt der Saldo des Verwaltungsvermögens der Wasserkasse neu CHF 3'598'620. Aufgrund der sich im Rahmen des Finanzplans 2016 bis 2020 abzeichnenden Überfinanzierung der Wasserversorgung hat der Gemeinderat bereits ab 1.1.2016 den mengenabhängigen Wasserpreis pro m<sup>3</sup> von CHF 1.50 auf CHF 1.45 gesenkt.

### Abwasserbeseitigung (Funktion 7201)

Die Spezialfinanzierung Abwasserbeseitigung erwirtschaftete im 2015 einen Ertragsüberschuss von CHF 32'683. Dies ist ein um CHF 26'417 schlechteres Ergebnis als budgetiert.

Damit erhöht sich das Eigenkapital der Abwasserkasse per 31.12.2015 auf CHF 7'901'603.

Im 2015 beläuft sich die Bruttoinvestitionssumme der Abwasserkasse auf CHF 2'016'581. Die Anschlussbeiträge betragen CHF 153'973. Daraus resultieren Nettoinvestitionen von CHF 1'862'608. Das Verwaltungsvermögen der Abwasserbeseitigung beträgt per Ende 2015 CHF 3'085'042. Aufgrund der sich im Rahmen des Finanzplans 2016 bis 2020 abzeichnenden Überfinanzierung der Abwasserbeseitigung hat der Gemeinderat bereits ab 1.1.2016 die Schmutzwassergebühr von CHF 1.25 auf CHF 1.20 gesenkt.

### Abfallbeseitigung (Funktion 7301)

Die Spezialfinanzierung Abfallbeseitigung schliesst die Rechnung 2015 mit einem Ertragsüberschuss von CHF 2'124'997 ab. Das Ergebnis fällt somit um CHF 2'115'397 besser als budgetiert aus. Diese massive Budgetabweichung ist ausschliesslich auf eine einmalige Rückzahlung der Kehrrichtverbrennungsanlage Basel (KVA) für Überschüsse aus den Jahren 2007 bis 2012 zurückzuführen. Die Rückzahlung beläuft sich auf CHF 2'027'371. Durch diesen massiven Ertragsüberschuss wächst das Eigenkapital per 31.12.2015 auf CHF 3'550'792 an. Im 2015 beläuft sich die Nettoinvestitionssumme der Abfallbeseitigung auf CHF 91'535. Das Verwaltungsvermögen der Abwasserbeseitigung beträgt per Ende 2015 CHF 264'683. Aufgrund der Rückzahlung durch die KVA ist die Spezialfinanzierung Abfallbeseitigung stark überfinanziert. Der Gemeinderat hat deshalb als Sofortmassnahme die Kehrrichtgebühren ab 1.1.2016 gesenkt.



## Fazit / Konsequenzen

Der Gemeinderat stellt folgendes fest:

- Das bereinigte Ergebnis 2015, ohne die zusätzliche Abschreibung des PK-Bilanzfehlbetrages, wäre ein Gewinn von CHF 2.4 Mio. Dieses gute Ergebnis ist allerdings hauptsächlich auf periodenfremde und zum Teil einmalige Erträge zurückzuführen.
- Das Kostenbewusstsein und die Kostenkontrolle sind in der Verwaltung gut verankert und werden gelebt. Alle Funktionen, ausser Gesundheit – wobei es sich hier hauptsächlich um gebundene Kosten handelt – haben besser als budgetiert abgeschlossen.
- In der Funktion Gesundheit hat der Gemeinderat bereits Projekte initiiert (Ambulant vor Stationär / C-Massnahmen Spitex), um Kostenzunahmen zu dämpfen bzw. Kosten zu senken.
- Die Sparmassnahmen der Vorjahre haben Wirkung gezeigt und die noch ausstehenden C-Massnahmen der generellen Leistungsüberprüfung werden in den kommenden Jahren die Ausgabenseite weiter entlasten.
- Die kurz-, und langfristigen Schulden haben gegenüber dem Vorjahr um CHF 19 Mio. zugenommen.
- Das Eigenkapital beträgt per 31.12.2015 rund CHF 13.1 Mio. (ohne Neubewertungsreserve und Vorfinanzierungen). Somit ist ein Polster für Herausforderungen der bevorstehenden Jahre vorhanden.

Für den Gemeinderat steht das Ziel eines mittel- und langfristig ausgeglichenen Finanzhaushalts unverändert im Zentrum seiner Finanzpolitik.

Diese Zielsetzung stellt allerdings eine Herausforderung dar und setzt folgendes voraus:

- Beibehaltung der Ausgabendisziplin
- Keine wesentlichen neuen gebundenen Aufwände
- Permanente Überprüfung möglicher Einsparungen und Optimierungen bei Personalmutationen
- Investitionen nur gezielt und aufgrund einheitlicher Priorisierung, auch im Hinblick auf die mögliche Reduktion von Folgekosten

Der Gemeinderat wird den in den vergangenen Jahren begangenen und erfolgreichen Pfad im Finanzbereich nicht verlassen und konsequent weiterverfolgen. Es werden aber alle Beteiligten (Einwohnerrat, Gemeinderat und Verwaltung) gefordert sein, die Bestrebungen für eine nachhaltig gesunde Finanzlage weiterzuführen und mitzutragen, um die anstehenden Herausforderungen erfolgreich zu meistern.

## Antrag

Gestützt auf diese Ausführungen beantragt der Gemeinderat dem Einwohnerrat zu beschliessen:

- ://:
1. Gestützt auf §57a der Gemeinderechnungsverordnung wird eine ausserordentliche Abschreibung des PK-Bilanzfehlbetrages im Umfang von CHF 2.05 Mio. vorgenommen.
  2. Die Jahresrechnung der Einwohnergemeinde Allschwil für das Jahr 2015 wird genehmigt (Geschäft 4265).

Allschwil, 16. März 2016

**IM NAMEN DES GEMEINDERATES**

Die Präsidentin:            Der Verwalter

Nicole Nüssli-Kaiser    Dieter Pfister



### 3. Auflistung der Finanzkennzahlen

### Daten noch ausstehend!

Einwohnergemeinde Allschwil		FINANZKENNZAHLEN		
KENNZAHL	Rechnung 2015		Rechnung 2014	Kantonale Richtwerte
	Wert	Bewertung	Wert	
Selbstfinanzierungsgrad	Gesamt		49.00%	Der jährliche Selbstfinanzierungsgrad kann stark schwanken. Mittelfristig sollte der Selbstfinanzierungsgrad gegen 100% betragen, wobei auch der Stand der aktuellen Verschuldung und die Konjunkturlage (bei Hochkonjunktur möglichst über 100%) eine Rolle spielt.
	Allgemeiner Haushalt		37.00%	
	Spezialfinanzierung Wasser	571%	-477.00%	
	Spezialfinanzierung Abwasser	13%	-253.00%	
	Spezialfinanzierung Abfall	2344%	82659.00%	
Zinsbelastungsanteil			0.00%	<4%: Gut 4%-9%: Genügend >9%: Schlecht
Kapitaldienstanteil			4.00%	<5%: Geringe Belastung 5%-15%: Tragbare Belastung >15%: Hohe Belastung
Selbstfinanzierungsanteil			11.00%	>20%: Gut 10%-20%: Mittel <10%: Schlecht
Investitionsanteil			29.00%	<10%: Schwache Investitionstätigkeit 10%-20%: Mittlere Investitionstätigkeit 20%-30%: Starke Investitionstätigkeit >40%: Sehr starke Investitionstätigkeit
Nettoverschuldungsquotient			26.00%	<100: Gut 100%-150%: Genügend >150%: Schlecht
Nettoschuld in Fr./Einwohner	1'565.00	Mittelere Verschuldung	868.00	<1'000 Franken: Geringe Verschuldung 1'001-2'500 Franken: Mittlere Verschuldung 2'501-5'000 Franken: Hohe Verschuldung >5'000 Franken: Sehr hohe Verschuldung
Bruttoverschuldungsanteil			79.00%	<50%: Sehr gut 50%-100%: Gut 100%-150%: Mittel 150%-200%: Schlecht >200%: Kritisch

#### 4. Ergebnisübersicht

Einwohnergemeinde Allschwil	ERGEBNISÜBERSICHT					
	Rechnung 2015		Budget 2015		Rechnung 2014	
	Aufwand	Ertrag	Aufwand	Ertrag	Aufwand	Ertrag
<b>ERFOLGSRECHNUNG</b>	<b>91'587'502.84</b>	<b>91'909'346.39</b>	<b>89'457'144</b>	<b>88'757'490</b>	<b>89'260'334.47</b>	<b>89'260'334.47</b>
Betriebliches Ergebnis						
Aufwandüberschuss		2'697'109.99		1'161'734		
Ertragsüberschuss					3'020'225.03	
Ergebnis aus Finanzierung						
Aufwandüberschuss						
Ertragsüberschuss	991'582.62		462'080		1'670'721.53	
Operatives Ergebnis (Betrieb & Finanzierung)						
Aufwandüberschuss		1'705'527.37		699'654		
Ertragsüberschuss					4'690'946.56	
Ausserordentliches Ergebnis						
Aufwandüberschuss						4'690'946.56
Ertragsüberschuss	2'027'370.92					
Gesamtergebnis (operativ & ausserordentlich)						
Aufwandüberschuss				699'654		
Ertragsüberschuss	321'843.55					
	<b>Ausgaben</b>	<b>Einnahmen</b>	<b>Ausgaben</b>	<b>Einnahmen</b>	<b>Ausgaben</b>	<b>Einnahmen</b>
<b>INVESTITIONSRECHNUNG</b>	<b>27'338'867.50</b>	<b>902'593.65</b>	<b>44'462'600</b>	<b>400'000</b>	<b>22'470'030.05</b>	<b>1'886'936.94</b>
Zunahme der Nettoinvestitionen		26'436'273.85		44'062'600		20'583'093.11
Abnahme der Nettoinvestitionen						
	<b>Aktiven</b>	<b>Passiven</b>			<b>Aktiven</b>	<b>Passiven</b>
<b>BILANZ</b>	<b>139'179'057.20</b>	<b>139'179'057.20</b>			<b>110'581'169.99</b>	<b>110'581'169.99</b>
Bilanzüberschuss (+) / Bilanzfehlbetrag (-)		13'090'407.49				12'768'563.94
PK-Bilanzfehlbetrag						

## 5. Zusammenzug der Erfolgsrechnung nach Funktionen

Einwohnergemeinde Allschwil		ERFOLGSRECHNUNG				
Funktionale Gliederung	Rechnung 2015		Budget 2015		Rechnung 2014	
	Aufwand	Ertrag	Aufwand	Ertrag	Aufwand	Ertrag
Zusammenzug						
<b>ERFOLGSRECHNUNG</b>	<b>91'587'502.84</b>	<b>91'909'346.39</b>	<b>89'457'144</b>	<b>88'757'490</b>	<b>89'260'334.47</b>	<b>89'260'334.47</b>
AUFWANDÜBERSCHUSS				699'654	0.00	0.00
ERTRAGSÜBERSCHUSS	321'843.55					
<b>0 ALLGEMEINE VERWALTUNG</b>	<b>9'228'278.87</b>	<b>1'151'309.40</b>	<b>9'635'300</b>	<b>1'332'200</b>	<b>9'637'470.56</b>	<b>1'265'943.60</b>
NETTOAUFWAND		8'076'969.47		8'303'100		8'371'526.96
<b>1 ÖFFENTLICHE ORDNUNG UND SICHERHEIT</b>	<b>2'790'159.11</b>	<b>1'334'210.43</b>	<b>3'088'760</b>	<b>1'239'290</b>	<b>2'236'835.85</b>	<b>1'052'768.82</b>
NETTOAUFWAND		1'455'948.68		1'849'470		1'184'067.03
<b>2 BILDUNG</b>	<b>22'157'524.74</b>	<b>2'772'085.48</b>	<b>22'306'969</b>	<b>2'489'900</b>	<b>25'493'504.33</b>	<b>2'618'534.42</b>
NETTOAUFWAND		19'385'439.26		19'817'069		22'874'969.91
<b>3 KULTUR, SPORT, FREIZEIT, KIRCHE</b>	<b>2'790'145.27</b>	<b>538'325.47</b>	<b>2'527'775</b>	<b>191'550</b>	<b>2'811'891.83</b>	<b>454'753.23</b>
NETTOAUFWAND		2'251'819.80		2'336'225		2'357'138.60
<b>4 GESUNDHEIT</b>	<b>6'359'479.66</b>	<b>414'822.00</b>	<b>6'277'750</b>	<b>385'500</b>	<b>6'207'715.10</b>	<b>461'190.95</b>
NETTOAUFWAND		5'944'657.66		5'892'250		5'746'524.15
<b>5 SOZIALE SICHERHEIT</b>	<b>19'033'422.87</b>	<b>4'676'727.65</b>	<b>21'001'450</b>	<b>4'949'000</b>	<b>19'136'189.54</b>	<b>3'720'925.06</b>
NETTOAUFWAND		14'356'695.22		16'052'450		15'415'264.48
<b>6 VERKEHR</b>	<b>4'070'911.00</b>	<b>509'579.10</b>	<b>4'073'500</b>	<b>436'200</b>	<b>4'205'449.14</b>	<b>341'014.35</b>
NETTOAUFWAND		3'561'331.90		3'637'300		3'864'434.79
<b>7 UMWELTSCHUTZ UND RAUMORDNUNG</b>	<b>10'289'494.49</b>	<b>9'584'544.06</b>	<b>8'182'200</b>	<b>7'296'500</b>	<b>8'733'526.07</b>	<b>8'032'280.31</b>
NETTOAUFWAND		704'950.43		885'700		701'245.76
<b>8 VOLKSWIRTSCHAFT</b>	<b>210'312.81</b>	<b>464'122.52</b>	<b>209'740</b>	<b>482'300</b>	<b>208'689.79</b>	<b>488'570.79</b>
NETTOERTRAG	253'809.71		272'560		279'881.00	
<b>9 FINANZEN UND STEUERN</b>	<b>14'657'774.02</b>	<b>70'463'620.28</b>	<b>12'153'700</b>	<b>69'955'050</b>	<b>10'589'062.26</b>	<b>70'824'352.94</b>
NETTOERTRAG	55'805'846.26		57'801'350		60'235'290.68	

## 6. Zusammenzug der Erfolgsrechnung nach Arten

Einwohnergemeinde Allschwil		ERFOLGSRECHNUNG					
Artengliederung		Rechnung 2015		Budget 2015		Rechnung 2014	
Konto	Bezeichnung	Aufwand	Ertrag	Aufwand	Ertrag	Aufwand	Ertrag
	<b>Erfolgsrechnung</b>	<b>91'587'502.84</b>	<b>91'909'346.39</b>	<b>89'457'144</b>	<b>88'757'490</b>	<b>89'260'334.47</b>	<b>89'260'334.47</b>
	<b>Nettoergebnis</b>	<b>321'843.55</b>			<b>699'654</b>		
<b>3</b>	<b>Aufwand</b>	<b>91'587'502.84</b>		<b>89'457'144.00</b>		<b>89'260'334.47</b>	
<b>30</b>	<b>Personalaufwand</b>	<b>34'244'123.62</b>		<b>34'071'861.00</b>		<b>32'858'526.57</b>	
<b>300</b>	<b>Behörden und Kommissionen</b>	<b>530'743.90</b>		<b>551'900.00</b>		<b>540'059.60</b>	
3000	Behörden und Kommissionen	530'743.90		551'900.00		540'059.60	
<b>301</b>	<b>Löhne Verwaltungs- u. Betriebspersonals</b>	<b>13'768'135.30</b>		<b>14'292'000.00</b>		<b>13'637'478.20</b>	
3010	Löhne d. Verwaltungs-u. Betriebspersonals	13'768'135.30		14'292'000.00		13'637'478.20	
<b>302</b>	<b>Löhne der Lehrkräfte</b>	<b>13'962'958.35</b>		<b>14'128'077.00</b>		<b>13'266'960.45</b>	
3020	Löhne der Lehrkräfte	13'962'958.35		14'128'077.00		13'266'960.45	
<b>303</b>	<b>Temporäre Arbeitskräfte</b>	<b>11'101.85</b>		<b>29'000.00</b>			
3030	Temporäre Arbeitskräfte	11'101.85		29'000.00			
<b>305</b>	<b>Arbeitgeberbeiträge</b>	<b>5'774'822.47</b>		<b>4'763'984.00</b>		<b>4'834'700.47</b>	
3050	AHV, IV, EO, ALV, Verwaltungskosten	1'756'849.27		1'857'758.00		1'715'991.82	
3052	Pensionskassen	3'426'397.25		2'249'428.00		2'297'555.20	
3053	Unfallversicherungen	591'575.95		633'798.00		559'174.50	
3059	Übrige Arbeitgeberbeiträge			23'000.00		261'978.95	
<b>306</b>	<b>Arbeitgeberleistungen</b>					<b>308'529.00</b>	
3064	Überbrückungsrenten					308'529.00	
<b>309</b>	<b>Übriger Personalaufwand</b>	<b>196'361.75</b>		<b>306'900.00</b>		<b>270'798.85</b>	
3090	Aus- und Weiterbildung des Personals	117'930.70		214'100.00		138'580.60	
3091	Personalrekrutierung	26'020.15		25'000.00		55'509.85	
3099	Sonstiger Personalaufwand	52'410.90		67'800.00		76'708.40	
<b>31</b>	<b>Sach- und übriger Betriebsaufwand</b>	<b>9'818'891.83</b>		<b>10'054'089.00</b>		<b>10'451'398.48</b>	
<b>310</b>	<b>Material- und Warenaufwand</b>	<b>1'540'308.23</b>		<b>1'716'754.00</b>		<b>1'440'334.29</b>	
3100	Büromaterial	128'893.05		122'980.00		126'076.11	
3101	Betriebs-, Verbrauchsmaterial	439'323.95		499'680.00		439'954.14	
3102	Drucksachen, Publikationen	173'334.35		169'100.00		175'307.75	
3103	Fachliteratur, Zeitschriften	14'099.03		17'740.00		18'166.84	
3104	Lehrmittel	316'901.71		335'884.00		270'976.17	
3105	Lebensmittel	264'934.90		361'550.00		228'603.75	
3109	Übriger Material- und Warenaufwand	202'821.24		209'820.00		181'249.53	

## 6. Zusammenzug der Erfolgsrechnung nach Arten

Einwohnergemeinde Allschwil		ERFOLGSRECHNUNG					
Artengliederung		Rechnung 2015		Budget 2015		Rechnung 2014	
Konto	Bezeichnung	Aufwand	Ertrag	Aufwand	Ertrag	Aufwand	Ertrag
<b>311</b>	<b>Mobilien, Maschinen, Fahrzeuge</b>	<b>368'815.00</b>		<b>364'036.00</b>		<b>423'949.78</b>	
3110	Büromöbel und -geräte	123'643.05		107'000.00		99'991.85	
3111	App.,Masch.,Geräte,Fahrz.,Werkz.	143'035.10		152'836.00		224'462.05	
3112	Dienstkleider	21'072.45		24'800.00		21'223.60	
3113	Hardware	45'470.65		35'000.00		35'476.95	
3118	Immaterielle Anlagen	15'492.90		24'000.00		18'463.34	
3119	Übrige Anschaffungen	20'100.85		20'400.00		24'331.99	
<b>312</b>	<b>Ver- und Entsorgung</b>	<b>1'279'861.94</b>		<b>1'291'350.00</b>		<b>1'361'803.15</b>	
3120	Ver- und Entsorgung	1'279'861.94		1'291'350.00		1'361'803.15	
<b>313</b>	<b>Dienstleistungen und Honorare</b>	<b>3'438'374.56</b>		<b>3'535'045.00</b>		<b>3'291'787.47</b>	
3130	Dienstleistungen Dritter	2'317'196.96		2'419'325.00		2'218'910.82	
3131	Planungen und Projektierungen Dritter	113'906.00		126'500.00		87'440.30	
3132	Honor.ext.Berater,Gutachter,Fachexp.	777'085.60		700'700.00		718'568.45	
3133	Informatik-Nutzungsaufwand	36'414.10		44'200.00		36'975.25	
3134	Sachversicherungsprämien	155'706.95		203'950.00		195'837.10	
3137	Steuern und Gebühren	29'574.20		32'370.00		25'543.80	
3138	Kurse, Prüfungen und Beratungen	8'490.75		8'000.00		8'511.75	
<b>314</b>	<b>Baulicher und betrieblicher Unterhalt</b>	<b>1'207'593.70</b>		<b>1'323'300.00</b>		<b>1'349'158.90</b>	
3140	Unterhalt an Grundstücken	103'746.65		104'500.00		103'451.90	
3141	Unterhalt Strassen/Verkehrswege	129'093.50		138'000.00		243'614.60	
3142	Unterhalt Wasserbau	3'440.15		20'500.00		43'324.60	
3143	Unterhalt übrige Tiefbauten	274'787.30		314'800.00		227'128.45	
3144	Unterhalt Hochbauten	696'526.10		740'500.00		728'774.15	
3145	Unterhalt Wald			5'000.00		2'865.20	
<b>315</b>	<b>Unterhalt Mobilien u.immater.Anlagen</b>	<b>656'500.81</b>		<b>909'600.00</b>		<b>694'517.20</b>	
3150	Unterhalt Büromöbel und -geräte	6'315.80		26'000.00		25'240.05	
3151	Unterh.App.,Masch.,Geräte,Fahrz.,Werkz.	152'956.15		167'000.00		148'537.55	
3153	Informatik-Unterhalt (Hardware)	86'508.15		95'400.00		105'673.95	
3158	Unterhalt immaterielle Anlagen	398'762.07		608'900.00		402'761.55	
3159	Unterhalt übrige mobile Anlagen	11'958.64		12'300.00		12'304.10	
<b>316</b>	<b>Mieten, Leasing, Pachten, Benützungsggeb.</b>	<b>450'487.45</b>		<b>424'450.00</b>		<b>403'604.55</b>	
3160	Miete und Pacht Liegenschaften	402'483.90		405'050.00		386'095.00	
3161	Mieten, Benützungskosten Mobilien	43'889.75		16'000.00		14'113.95	
3169	Übrige Mieten und Benützungskosten	4'113.80		3'400.00		3'395.60	



## 6. Zusammenzug der Erfolgsrechnung nach Arten

Einwohnergemeinde Allschwil		ERFOLGSRECHNUNG					
Artengliederung		Rechnung 2015		Budget 2015		Rechnung 2014	
Konto	Bezeichnung	Aufwand	Ertrag	Aufwand	Ertrag	Aufwand	Ertrag
<b>317</b>	<b>Spesenentschädigung</b>	<b>76'337.10</b>		<b>108'454.00</b>		<b>121'571.40</b>	
3170	Reisekosten und Spesen	20'357.25		42'600.00		53'225.50	
3171	Exkursionen, Schulreisen und Lager	55'979.85		65'854.00		68'345.90	
<b>318</b>	<b>Wertberichtigungen auf Forderungen</b>	<b>452'206.14</b>		<b>310'000.00</b>		<b>1'187'335.20</b>	
3180	Wertberichtigungen auf Forderungen	-44'000.00				180'000.00	
3182	Werberichtigung Steuerguthaben nat. Personen	-20'000.00				730'000.00	
3183	Tats. Forderungsverl. Steuerguth. nat. Personen	490'825.59		290'000.00		235'704.00	
3184	Wertberichtigung Steuerguthaben jur. Pers.	6'000.00				34'000.00	
3185	Tats. Forderungsverl. Steuerguth. jur. Pers.	19'380.55		20'000.00		7'631.20	
<b>319</b>	<b>Verschiedener Betriebsaufwand</b>	<b>348'406.90</b>		<b>71'100.00</b>		<b>177'336.54</b>	
3190	Schadenersatzleistungen					3'861.00	
3199	Übriger Betriebsaufwand	348'406.90		71'100.00		173'475.54	
<b>33</b>	<b>Abschreibungen Verwaltungsvermögen</b>	<b>5'992'270.86</b>		<b>4'193'000.00</b>		<b>3'054'188.51</b>	
<b>330</b>	<b>Abschreibungen Sachanlagen</b>	<b>3'290'299.16</b>		<b>3'503'000.00</b>		<b>3'045'265.81</b>	
3300	Planm.Abschreibungen Sachanlagen	3'147'317.22		3'503'000.00		3'018'265.81	
3301	Ausserplanm.Abschreibungen Sachanlagen	142'981.94				27'000.00	
<b>332</b>	<b>Abschreibungen immaterielle Anlagen</b>	<b>86'966.20</b>				<b>8'922.70</b>	
3320	Planm.Abschreibungen immat.Anlagen	50'351.15				8'922.70	
3321	Ausserplanm.Abschreib.immat.Anl.	36'615.05					
	<b>Abschreibung Bilanzfehlbetrag</b>	<b>2'615'005.50</b>		<b>690'000.00</b>			
	Abschreibung PK-Bilanzfehlbetrag	2'615'005.50		690'000.00			
<b>34</b>	<b>Finanzaufwand</b>	<b>921'489.81</b>		<b>1'448'500.00</b>		<b>943'067.92</b>	
<b>340</b>	<b>Zinsaufwand</b>	<b>921'514.73</b>		<b>1'448'500.00</b>		<b>942'460.93</b>	
3400	Verzinsung laufende Verbindlichkeiten	297.70					
3401	Verzins.kurzfr.Finanzverbindlichkeiten	6'451.54		20'000.00		7'690.68	
3403	Vergütungszinsen / Skonti Steuern	209'796.30		200'000.00		241'959.15	
3406	Verzins.langfr.Finanzverbindlichkeiten	704'969.19		1'228'500.00		692'811.10	
<b>349</b>	<b>Verschiedener Finanzaufwand</b>	<b>-24.92</b>				<b>606.99</b>	
3499	Übriger Finanzaufwand	-24.92				606.99	

## 6. Zusammenzug der Erfolgsrechnung nach Arten

Einwohnergemeinde Allschwil		ERFOLGSRECHNUNG					
Artengliederung		Rechnung 2015		Budget 2015		Rechnung 2014	
Konto	Bezeichnung	Aufwand	Ertrag	Aufwand	Ertrag	Aufwand	Ertrag
<b>35</b>	<b>Einlagen Fonds u.Spezialfinanzierungen</b>	<b>3'774'522.18</b>		<b>1'097'504.00</b>		<b>2'445'119.94</b>	
<b>351</b>	<b>Einlagen in Fonds u.Spez.fin.im EK</b>	<b>3'774'522.18</b>		<b>1'097'504.00</b>		<b>2'445'119.94</b>	
3510	Einlagen in Spezialfinanzierungen	3'410'856.21		1'097'504.00		2'327'976.20	
3511	Einlagen in Fonds des EK	363'665.97				117'143.74	
<b>36</b>	<b>Transferaufwand</b>	<b>36'352'736.04</b>		<b>37'941'190.00</b>		<b>33'780'586.49</b>	
<b>361</b>	<b>Entschädigungen an Gemeinwesen</b>	<b>6'500'883.37</b>		<b>6'774'970.00</b>		<b>6'147'286.05</b>	
3611	Entschädigungen an Kanton	2'099'893.75		2'216'140.00		1'940'931.95	
3612	Entsch.an Gemeinden und Zweckverbände	1'495'790.62		1'528'830.00		1'332'468.75	
3614	Entschädigungen an öff. Unternehmungen	2'905'199.00		3'030'000.00		2'873'885.35	
<b>362</b>	<b>Finanz- und Lastenausgleich</b>	<b>9'169'337.00</b>		<b>9'026'000.00</b>		<b>7'600'353.00</b>	
3622	Horizontaler Finanzausgleich	8'761'217.00		8'660'000.00		7'236'042.00	
3623	Finanzierung Ausgleichsfonds	408'120.00		366'000.00		364'311.00	
<b>363</b>	<b>Beiträge an Gemeinwesen und Dritte</b>	<b>20'682'515.67</b>		<b>22'140'220.00</b>		<b>20'032'947.44</b>	
3631	Beiträge an Kanton	4'114'520.00		5'904'000.00		3'959'795.00	
3632	Beiträge an Gemeinden und Zweckverbände	271'056.65		272'300.00		269'346.45	
3635	Beiträge an private Unternehmungen	2'542'874.05		2'625'820.00		2'634'567.05	
3636	Beitr.an priv.Organisat.o.Erwerbszweck	3'049'812.50		2'940'100.00		2'946'837.90	
3637	Beiträge an private Haushalte	10'704'252.47		10'398'000.00		10'222'401.04	
<b>38</b>	<b>Ausserordentlicher Aufwand</b>					<b>5'130'946.56</b>	
<b>389</b>	<b>Einlagen in das Eigenkapital</b>					<b>5'130'946.56</b>	
3893	Einlagen in Vorfinanzierungen					4'877'610.56	
3896	Einlagen in Neubewertungsreserven					253'336.00	
<b>39</b>	<b>Interne Verrechnung</b>	<b>483'468.50</b>		<b>651'000.00</b>		<b>596'500.00</b>	
<b>390</b>	<b>Material- und Warenbezüge</b>	<b>56'000.00</b>		<b>57'000.00</b>		<b>56'000.00</b>	
3900	Int.Verrechn.von Material- u.Warenbez.	56'000.00		57'000.00		56'000.00	
<b>391</b>	<b>Dienstleistungen</b>	<b>372'368.50</b>		<b>511'000.00</b>		<b>444'000.00</b>	
3910	Int.Verr.von Dienstleistungen	372'368.50		511'000.00		444'000.00	
<b>394</b>	<b>Kalkulatorische Zinsen u.Finanzaufwand</b>	<b>55'100.00</b>		<b>83'000.00</b>		<b>96'500.00</b>	
3940	Int.Verr.von kalk.Zinsen u.Finanzaufw.	55'100.00		83'000.00		96'500.00	

## 6. Zusammenzug der Erfolgsrechnung nach Arten

Einwohnergemeinde Allschwil		ERFOLGSRECHNUNG					
Artengliederung		Rechnung 2015		Budget 2015		Rechnung 2014	
Konto	Bezeichnung	Aufwand	Ertrag	Aufwand	Ertrag	Aufwand	Ertrag
4	<b>Ertrag</b>		<b>91'909'346.39</b>		<b>88'757'490.00</b>		<b>89'260'334.47</b>
40	<b>Fiskalertrag</b>		<b>66'916'731.58</b>		<b>64'550'000.00</b>		<b>68'423'921.88</b>
400	<b>Steuern natürliche Personen</b>		<b>52'779'464.59</b>		<b>50'550'000.00</b>		<b>53'509'378.73</b>
4000	Einkommenssteuern natürliche Personen		43'817'510.21		42'500'000.00		44'900'354.48
4001	Vermögenssteuern nat. Personen		4'848'793.20		5'600'000.00		5'766'997.20
4002	Quellensteuern natürliche Personen		4'113'161.18		2'450'000.00		2'842'027.05
401	<b>Steuern juristische Personen</b>		<b>14'137'266.99</b>		<b>14'000'000.00</b>		<b>14'914'543.15</b>
4010	Ertragsteuern juristische Personen		10'076'631.94		11'000'000.00		9'587'790.65
4011	Kapitalsteuern jur. Person		4'060'635.05		3'000'000.00		5'326'752.50
41	<b>Regalien und Konzession</b>		<b>488'190.52</b>		<b>508'300.00</b>		<b>513'195.69</b>
410	<b>Regalien</b>		<b>2'300.00</b>		<b>2'300.00</b>		<b>2'300.00</b>
4100	Regalien		2'300.00		2'300.00		2'300.00
412	<b>Konzessionen</b>		<b>485'890.52</b>		<b>506'000.00</b>		<b>510'895.69</b>
4120	Konzessionen		485'890.52		506'000.00		510'895.69
42	<b>Entgelte</b>		<b>13'003'515.77</b>		<b>11'948'380.00</b>		<b>11'642'107.99</b>
420	<b>Ersatzabgaben</b>		<b>678'521.55</b>		<b>560'000.00</b>		<b>483'320.40</b>
4200	Ersatzabgaben		678'521.55		560'000.00		483'320.40
421	<b>Gebühren für Amtshandlungen</b>		<b>459'807.77</b>		<b>466'030.00</b>		<b>477'721.00</b>
4210	Gebühren für Amtshandlungen		459'807.77		466'030.00		477'721.00
423	<b>Schul- und Kursgelder</b>		<b>932'653.65</b>		<b>885'000.00</b>		<b>843'102.10</b>
4230	Schulgelder		12'440.00				-19'840.00
4231	Kursgelder		920'213.65		885'000.00		862'942.10
424	<b>Benützungsgebühren u.Dienstleistungen</b>		<b>7'063'408.96</b>		<b>6'826'250.00</b>		<b>7'020'726.06</b>
4240	Benützungsgebühren und Dienstleistungen		7'063'408.96		6'826'250.00		7'020'726.06
425	<b>Erlös aus Verkäufen</b>		<b>200'591.60</b>		<b>183'000.00</b>		<b>162'663.10</b>
4250	Verkäufe		200'591.60		183'000.00		162'663.10
426	<b>Rückerstattungen</b>		<b>3'542'902.13</b>		<b>2'893'100.00</b>		<b>2'552'429.31</b>
4260	Rückerstattungen Dritter		3'542'902.13		2'893'100.00		2'552'429.31

## 6. Zusammenzug der Erfolgsrechnung nach Arten

Einwohnergemeinde Allschwil		ERFOLGSRECHNUNG					
Artengliederung		Rechnung 2015		Budget 2015		Rechnung 2014	
Konto	Bezeichnung	Aufwand	Ertrag	Aufwand	Ertrag	Aufwand	Ertrag
<b>427</b>	<b>Bussen</b>		<b>121'908.16</b>		<b>133'000.00</b>		<b>97'517.47</b>
4270	Bussen		121'908.16		133'000.00		97'517.47
<b>429</b>	<b>Übrige Entgelte</b>		<b>3'721.95</b>		<b>2'000.00</b>		<b>4'628.55</b>
4290	Übrige Entgelte		3'721.95		2'000.00		4'628.55
<b>43</b>	<b>Verschiedene Erträge</b>		<b>184'773.07</b>				<b>166'841.16</b>
<b>439</b>	<b>Übriger Ertrag</b>		<b>184'773.07</b>				<b>166'841.16</b>
4390	Übriger Ertrag		184'773.07				166'841.16
<b>44</b>	<b>Finanzertrag</b>		<b>1'913'072.43</b>		<b>1'910'580.00</b>		<b>2'613'789.45</b>
<b>440</b>	<b>Zinsertrag</b>		<b>454'643.18</b>		<b>510'000.00</b>		<b>779'086.85</b>
4400	Zinsen flüssige Mittel		1'340.87		10'000.00		46'895.47
4403	Verzugszinsen Steuern		453'302.31		500'000.00		732'191.38
<b>443</b>	<b>Liegenschaftenertrag FV</b>		<b>491'884.20</b>		<b>245'050.00</b>		<b>447'294.40</b>
4430	Pacht- und Mietzinse Liegenschaften FV		491'884.20		245'050.00		447'294.40
<b>444</b>	<b>Wertberichtigungen Finanzvermögen</b>						<b>253'336.00</b>
4443	Marktwertanpassungen Sachanlagen						253'336.00
<b>447</b>	<b>Liegenschaftenertrag VV</b>		<b>896'355.25</b>		<b>1'155'530.00</b>		<b>1'134'072.20</b>
4470	Pacht- und Mietzinse Liegenschaften VV		813'768.35		1'047'030.00		1'019'070.50
4472	Benützungsgebühren Liegenschaften VV		82'586.90		108'500.00		115'001.70
<b>448</b>	<b>Erträge von gemieteten Liegenschaften</b>		<b>70'189.80</b>				
4480	Mietzinse von gemieteten Liegenschaften		70'189.80				
<b>45</b>	<b>Entnahmen aus Fonds u. Spezialfinanzierungen</b>		<b>319'917.85</b>				<b>136'565.79</b>
<b>450</b>	<b>Entnahmen aus Fonds Fremdkapital</b>		<b>76'844.65</b>				
4501	Entnahmen aus Fonds Schutzraumbauten		76'844.65				
<b>451</b>	<b>Entnahmen aus Fonds u. Spez. fin. EK</b>		<b>243'073.20</b>				<b>136'565.79</b>
4511	Entnahmen aus Fonds des EK		243'073.20				136'565.79

## 6. Zusammenzug der Erfolgsrechnung nach Arten

Einwohnergemeinde Allschwil		ERFOLGSRECHNUNG					
Artengliederung		Rechnung 2015		Budget 2015		Rechnung 2014	
Konto	Bezeichnung	Aufwand	Ertrag	Aufwand	Ertrag	Aufwand	Ertrag
<b>46</b>	<b>Transferertrag</b>		<b>6'572'305.75</b>		<b>9'189'230.00</b>		<b>4'727'412.51</b>
<b>461</b>	<b>Entschädigungen von Gemeinwesen</b>		<b>2'265'740.55</b>		<b>2'826'750.00</b>		<b>2'207'203.00</b>
4610	Entschädigungen vom Bund		24'058.00		572'000.00		23'448.00
4611	Entschädigungen vom Kanton		1'905'686.40		1'881'500.00		1'843'040.65
4612	Entsch.von Gemeinden u. Zweckverbänden		335'996.15		373'250.00		340'714.35
<b>462</b>	<b>Finanz- und Lastenausgleich</b>		<b>536'562.00</b>		<b>886'000.00</b>		<b>885'898.00</b>
4621	Sonderlastenabgeltungen		536'562.00		886'000.00		885'898.00
<b>463</b>	<b>Beiträge von Gemeinwesen und Dritten</b>		<b>3'751'075.88</b>		<b>5'466'480.00</b>		<b>1'619'995.70</b>
4630	Beiträge vom Bund		32'489.95		31'700.00		84'660.00
4631	Beiträge von Kantonen		2'306'853.20		3'972'650.00		295'078.90
4632	Beiträge von Gemeinden u.Zweckverbänden		212'934.70		283'130.00		223'843.95
4635	Beiträge von privaten Unternehmungen		3'650.00		3'600.00		4'140.00
4637	Beiträge von privaten Haushalten		1'195'148.03		1'175'400.00		1'012'272.85
<b>469</b>	<b>Verschiedener Transferertrag</b>		<b>18'927.32</b>		<b>10'000.00</b>		<b>14'315.81</b>
4699	Rückverteilungen		18'927.32		10'000.00		14'315.81
<b>48</b>	<b>Ausserordentlicher Ertrag</b>		<b>2'027'370.92</b>				<b>440'000.00</b>
<b>484</b>	<b>Ausserordentliche Finanzerträge</b>		<b>2'027'370.92</b>				
4840	Ausserordentliche Finanzerträge		2'027'370.92				
<b>489</b>	<b>Entnahmen aus dem Eigenkapital</b>						<b>440'000.00</b>
4893	Entnahmen aus Vorfinanzierungen						440'000.00
<b>49</b>	<b>Interne Verrechnungen</b>		<b>483'468.50</b>		<b>651'000.00</b>		<b>596'500.00</b>
<b>490</b>	<b>Material- und Warenbezüge</b>		<b>56'000.00</b>		<b>57'000.00</b>		<b>56'000.00</b>
4900	Int. Verr. von Material- u. Warenbezügen		56'000.00		57'000.00		56'000.00
<b>491</b>	<b>Dienstleistungen</b>		<b>372'368.50</b>		<b>511'000.00</b>		<b>444'000.00</b>
4910	Int.Verr.von Dienstleistungen		372'368.50		511'000.00		444'000.00
<b>494</b>	<b>Kalk. Zinsen u. Finanzaufwand</b>		<b>55'100.00</b>		<b>83'000.00</b>		<b>96'500.00</b>
4940	Int. Verr. von kalk. Zinsen und Finanzaufwand		55'100.00		83'000.00		96'500.00



## 7. Funktional gegliederte Detaillierfolgsrechnung

Einwohnergemeinde Allschwil		ERFOLGSRECHNUNG					
Funktionale Gliederung		Rechnung 2015		Budget 2015		Rechnung 2014	
Konto	Bezeichnung	Aufwand	Ertrag	Aufwand	Ertrag	Aufwand	Ertrag
	<b>ERFOLGSRECHNUNG</b>	<b>91'587'502.84</b>	<b>91'909'346.39</b>	<b>89'457'144</b>	<b>88'757'490</b>	<b>89'260'334.47</b>	<b>89'260'334.47</b>
	<b>Nettoergebnis</b>	<b>321'843.55</b>			699'654		
<b>0</b>	<b>ALLGEMEINE VERWALTUNG</b>	<b>9'228'278.87</b>	<b>1'151'309.40</b>	<b>9'635'300</b>	<b>1'332'200</b>	<b>9'637'470.56</b>	<b>1'265'943.60</b>
	<b>Nettoaufwand</b>		<b>8'076'969.47</b>		<b>8'303'100</b>		<b>8'371'526.96</b>
<b>01</b>	<b>Legislative und Exekutive</b>	<b>681'221.65</b>	<b>5'565.00</b>	<b>627'000</b>		<b>620'687.25</b>	
	<b>Nettoaufwand</b>		<b>675'656.65</b>		<b>627'000</b>		<b>620'687.25</b>
<b>011</b>	<b>Legislative</b>	<b>294'767.75</b>	<b>5'565.00</b>	<b>248'000</b>		<b>236'933.65</b>	
	<b>Nettoaufwand</b>		<b>289'202.75</b>		<b>248'000</b>		<b>236'933.65</b>
<b>0110</b>	<b>Legislative</b>	<b>294'767.75</b>	<b>5'565.00</b>	<b>248'000</b>		<b>236'933.65</b>	
0110.3000	Behörden und Kommissionen	114'183.60		124'200		127'095.15	
0110.3010	Löhne d.Verwaltungs-u.Betriebspersonals	15'400.00					
0110.3050	AHV,IV,EO,ALV,Verwaltungskosten	4'337.05		8'000		8'342.75	
0110.3053	Unfallversicherungen	984.65		2'000		1'136.25	
0110.3099	Sonstiger Personalaufwand	250.00		1'500			
0110.3100	Büromaterial			200			
0110.3102	Drucksachen, Publikationen	54'856.45		50'600		50'449.30	
0110.3105	Lebensmittel	10'010.40		24'000		13'684.75	
0110.3109	Übriger Material- und Warenaufwand	1'977.05		1'500		103.95	
0110.3111	App.,Masch.,Geräte,Fahrz.,Werkz.					1'836.00	
0110.3112	Dienstkleider	313.65					
0110.3130	Dienstleistungen Dritter	410.00		5'000			
0110.3132	* Honor.ext.Berater,Gutachter,Fachexp.	91'490.10		30'000		33'772.80	
0110.3170	Reisekosten und Spesen	554.80		1'000		512.70	
0110.4260	Rückerstattungen Dritter		5'565.00				
<b>012</b>	<b>Exekutive</b>	<b>386'453.90</b>		<b>379'000</b>		<b>383'753.60</b>	
	<b>Nettoaufwand</b>		<b>386'453.90</b>		<b>379'000</b>		<b>383'753.60</b>
<b>0120</b>	<b>Exekutive</b>	<b>386'453.90</b>		<b>379'000</b>		<b>383'753.60</b>	
0120.3000	Behörden und Kommissionen	304'757.05		300'000		302'698.90	
0120.3050	AHV,IV,EO,ALV,Verwaltungskosten	18'339.50		19'000		19'298.50	
0120.3052	Pensionskassen	33'425.05				2'989.80	
0120.3053	Unfallversicherungen	6'974.60		4'000		6'786.65	
0120.3059	Übrige Arbeitgeberbeiträge			23'000		15'823.00	

## 7. Funktional gegliederte Detaillierfolgsrechnung

Einwohnergemeinde Allschwil		ERFOLGSRECHNUNG					
Funktionale Gliederung		Rechnung 2015		Budget 2015		Rechnung 2014	
Konto	Bezeichnung	Aufwand	Ertrag	Aufwand	Ertrag	Aufwand	Ertrag
0120.3105	Lebensmittel	5'581.00		15'000		7'873.35	
0120.3130	Dienstleistungen Dritter	950.80		6'000		9'491.00	
0120.3132	Honor.ext.Berater,Gutachter,Fachexp.	14'526.00					
0120.3170	Reisekosten und Spesen	1'899.90		12'000		1'893.60	
0120.3612	Entsch.an Gemeinden und Zweckverbände					16'898.80	
<b>02</b>	<b>Allgemeine Dienste</b>	<b>8'547'057.22</b>	<b>1'145'744.40</b>	<b>9'008'300</b>	<b>1'332'200</b>	<b>9'016'783.31</b>	<b>1'265'943.60</b>
	<b>Nettoaufwand</b>		<b>7'401'312.82</b>		<b>7'676'100</b>		<b>7'750'839.71</b>
<b>022</b>	<b>Allgemeine Dienste</b>	<b>8'271'462.22</b>	<b>1'026'682.40</b>	<b>9'008'300</b>	<b>1'332'200</b>	<b>8'726'681.31</b>	<b>1'145'141.60</b>
	<b>Nettoaufwand</b>		<b>7'244'779.82</b>		<b>7'676'100</b>		<b>7'581'539.71</b>
<b>0220</b>	<b>Allgemeine Dienste</b>	<b>8'271'462.22</b>	<b>1'026'682.40</b>	<b>9'008'300</b>	<b>1'332'200</b>	<b>8'726'681.31</b>	<b>1'145'141.60</b>
0220.3000	Behörden und Kommissionen			2'000		301.50	
0220.3010	Löhne d.Verwaltungs-u.Betriebspersonals	5'266'470.45		5'585'600		5'499'989.25	
0220.3030	Temporäre Arbeitskräfte			12'000			
0220.3050	AHV,IV,EO,ALV,Verwaltungskosten	334'527.30		357'800		350'213.90	
0220.3052	Pensionskassen	516'534.45		475'400		581'143.40	
0220.3053	Unfallversicherungen	118'549.55		138'600		108'527.35	
0220.3059	Übrige Arbeitgeberbeiträge					164'104.10	
0220.3090	* Aus- und Weiterbildung des Personals	78'933.15		147'000		79'168.85	
0220.3091	Personalrekrutierung	26'020.15		25'000		55'509.85	
0220.3099	Sonstiger Personalaufwand	44'933.45		56'100		71'876.35	
0220.3100	Büromaterial	68'807.80		75'000		95'983.15	
0220.3101	Betriebs-, Verbrauchsmaterial	7'922.45		8'000		8'474.10	
0220.3102	Drucksachen, Publikationen	96'325.65		88'000		87'040.30	
0220.3103	Fachliteratur, Zeitschriften	5'257.10		8'700		10'896.49	
0220.3105	Lebensmittel	33'827.90		31'000		34'691.10	
0220.3109	Übriger Material- und Warenaufwand	1'267.45		2'500		1'236.75	
0220.3110	* Büromöbel und -geräte	85'355.15		60'000		63'982.90	
0220.3111	App.,Masch.,Geräte,Fahrz.,Werkz.					8'886.25	
0220.3113	Hardware	45'470.65		35'000		35'476.95	
0220.3118	Immaterielle Anlagen	15'492.90		24'000		18'463.34	
0220.3120	Ver- und Entsorgung	67'412.40		81'000		79'632.55	
0220.3130	Dienstleistungen Dritter	441'496.82		470'350		441'369.54	
0220.3132	Honor.ext.Berater,Gutachter,Fachexp.	13'781.25		6'000		-13'794.30	
0220.3133	Informatik-Nutzungsaufwand	36'414.10		44'200		36'975.25	
0220.3134	Sachversicherungsprämien	117'884.70		135'550		119'068.95	
0220.3137	Steuern und Gebühren	932.00				87.80	
0220.3144	* Unterhalt Hochbauten	106'174.60		78'000		77'817.90	

## 7. Funktional gegliederte Detaillierfolgsrechnung

Einwohnergemeinde Allschwil		ERFOLGSRECHNUNG					
Funktionale Gliederung		Rechnung 2015		Budget 2015		Rechnung 2014	
Konto	Bezeichnung	Aufwand	Ertrag	Aufwand	Ertrag	Aufwand	Ertrag
0220.3151	Unterh.App.,Masch.,Geräte,Fahrz.,Werkz.	7'136.45		8'400		6'783.35	
0220.3153	Informatik-Unterhalt (Hardware)	79'446.95		79'500		105'228.95	
0220.3158	* Unterhalt immaterielle Anlagen	368'059.27		419'300		402'761.55	
0220.3161	Mieten, Benützungskosten Mobilien	18'638.40					
0220.3169	Übrige Mieten und Benützungskosten	718.20					
0220.3170	Reisekosten und Spesen	14'402.55		16'100		20'204.70	
0220.3190	Schadenersatzleistungen					3'861.00	
0220.3199	Übriger Betriebsaufwand	13'506.70		12'200		16'741.45	
0220.3300	Planm.Abschreibungen Sachanlagen	180'748.20		525'000		153'369.75	
0220.3320	Planm.Abschreibungen immat.Anlagen	22'427.95					
0220.3321	* Ausserplanm.Abschreib.immat.Anl.	36'615.05					
0220.3499	Übriger Finanzaufwand	-28.92				606.99	
0220.3910	Int.Verr.von Dienstleistungen			1'000			
0220.4120	Konzessionen		24'068.00		26'000		24'624.90
0220.4210	* Gebühren für Amtshandlungen		187'330.05		273'000		320'840.20
0220.4240	Benützungsgebühren und Dienstleistungen		10'580.00		11'000		10'180.00
0220.4250	Verkäufe		13'467.25		18'500		12'281.10
0220.4260	* Rückerstattungen Dritter		87'540.85		29'000		57'047.25
0220.4470	* Pacht- und Mietzinse Liegenschaften VV		12'688.30		284'200		10'856.80
0220.4611	* Entschädigungen vom Kanton		381'247.60		326'500		405'123.10
0220.4612	Entsch.von Gemeinden u. Zweckverbänden		145'299.35		134'000		139'188.25
0220.4910	Int.Verr.von Dienstleistungen		164'461.00		230'000		165'000.00
<b>029</b>	<b>Verwaltungsliegenschaften</b>	<b>275'595.00</b>	<b>119'062.00</b>			<b>290'102.00</b>	<b>120'802.00</b>
	<b>Nettoaufwand</b>		<b>156'533.00</b>				<b>169'300.00</b>
<b>0290</b>	<b>Verwaltungsliegenschaften</b>	<b>275'595.00</b>	<b>119'062.00</b>			<b>290'102.00</b>	<b>120'802.00</b>
0290.3300	Planm.Abschreibungen Sachanlagen	275'595.00				290'102.00	
0290.4470	Pacht- und Mietzinse Liegenschaften VV		119'062.00				120'802.00
<b>1</b>	<b>ÖFFENTLICHE ORDNUNG UND SICHERHEIT</b>	<b>2'790'159.11</b>	<b>1'334'210.43</b>	<b>3'088'760</b>	<b>1'239'290</b>	<b>2'236'835.85</b>	<b>1'052'768.82</b>
	<b>Nettoaufwand</b>		<b>1'455'948.68</b>		<b>1'849'470</b>		<b>1'184'067.03</b>
<b>11</b>	<b>Polizei</b>	<b>367'937.15</b>	<b>139'417.26</b>	<b>452'940</b>	<b>158'830</b>	<b>351'533.70</b>	<b>106'116.47</b>
	<b>Nettoaufwand</b>		<b>228'519.89</b>		<b>294'110</b>		<b>245'417.23</b>
<b>111</b>	<b>Polizei</b>	<b>367'937.15</b>	<b>139'417.26</b>	<b>452'940</b>	<b>158'830</b>	<b>351'533.70</b>	<b>106'116.47</b>
	<b>Nettoaufwand</b>		<b>228'519.89</b>		<b>294'110</b>		<b>245'417.23</b>

## 7. Funktional gegliederte Detailerfolgsrechnung

Einwohnergemeinde Allschwil		ERFOLGSRECHNUNG					
Funktionale Gliederung		Rechnung 2015		Budget 2015		Rechnung 2014	
Konto	Bezeichnung	Aufwand	Ertrag	Aufwand	Ertrag	Aufwand	Ertrag
<b>1110</b>	<b>Polizei</b>	<b>367'937.15</b>	<b>139'417.26</b>	<b>452'940</b>	<b>158'830</b>	<b>351'533.70</b>	<b>106'116.47</b>
1110.3010	* Löhne d. Verwaltungs-u. Betriebspersonals	268'907.95		355'000		271'574.60	
1110.3050	AHV, IV, EO, ALV, Verwaltungskosten	15'968.90		23'000		17'061.60	
1110.3052	Pensionskassen	19'120.45		22'000		16'123.85	
1110.3053	Unfallversicherungen	6'573.60		10'000		6'808.30	
1110.3100	Büromaterial	1'036.80		800		215.70	
1110.3101	Betriebs-, Verbrauchsmaterial	3'724.85		6'200		3'502.05	
1110.3102	Drucksachen, Publikationen			500		187.65	
1110.3109	Übriger Material- und Warenaufwand	1'901.25		2'000		881.25	
1110.3112	Dienstkleider	2'151.50		3'000		4'624.70	
1110.3130	Dienstleistungen Dritter	24'195.00		22'170		5'819.90	
1110.3134	Sachversicherungsprämien	677.30		1'500		933.90	
1110.3137	Steuern und Gebühren	655.00		720		656.00	
1110.3151	Unterh. App., Masch., Geräte, Fahrz., Werkz.	3'903.20		3'150		3'235.10	
1110.3170	Reisekosten und Spesen	2'391.35		2'900		2'298.10	
1110.3300	Planm. Abschreibungen Sachanlagen	16'730.00				17'611.00	
1110.4210	Gebühren für Amtshandlungen		11'924.10		13'130		5'950.00
1110.4240	Benützungsgebühren und Dienstleistungen		10'635.00		13'700		5'349.00
1110.4270	Bussen		116'858.16		132'000		93'817.47
1110.4910	Int. Verr. von Dienstleistungen						1'000.00
<b>14</b>	<b>Allgemeines Rechts- und Vormundschaftswe</b>	<b>1'046'512.51</b>	<b>145'328.62</b>	<b>1'081'350</b>	<b>77'800</b>	<b>512'231.65</b>	<b>20'600.00</b>
	<b>Nettoaufwand</b>		<b>901'183.89</b>		<b>1'003'550</b>		<b>491'631.65</b>
<b>140</b>	<b>Allgemeines Rechts- und Vormundschaftswe</b>	<b>1'046'512.51</b>	<b>145'328.62</b>	<b>1'081'350</b>	<b>77'800</b>	<b>512'231.65</b>	<b>20'600.00</b>
	<b>Nettoaufwand</b>		<b>901'183.89</b>		<b>1'003'550</b>		<b>491'631.65</b>
<b>1400</b>	<b>Allgemeines Rechtswesen</b>	<b>54'993.64</b>	<b>22'265.00</b>	<b>118'100</b>	<b>22'800</b>	<b>111'798.35</b>	<b>20'600.00</b>
1400.3000	Behörden und Kommissionen	7'981.05		8'000		8'639.15	
1400.3050	AHV, IV, EO, ALV, Verwaltungskosten	174.40		1'000		174.40	
1400.3053	Unfallversicherungen	36.45				36.45	
1400.3101	Betriebs-, Verbrauchsmaterial	205.20		700		535.60	
1400.3109	Übriger Material- und Warenaufwand	1'370.70		1'200		845.95	
1400.3111	App., Masch., Geräte, Fahrz., Werkz.			1'000		895.50	
1400.3120	Ver- und Entsorgung	1'423.69		800		167.10	
1400.3130	Dienstleistungen Dritter	6'026.45		13'650		9'495.20	
1400.3132	* Honor. ext. Berater, Gutachter, Fachexp.	37'775.70		90'000		91'009.00	
1400.3151	Unterh. App., Masch., Geräte, Fahrz., Werkz.			1'750			
1400.4210	Gebühren für Amtshandlungen		10'480.00		8'000		7'230.00
1400.4240	Benützungsgebühren und Dienstleistungen		11'785.00		14'800		13'370.00

## 7. Funktional gegliederte Detaillerfolgsrechnung

Einwohnergemeinde Allschwil		ERFOLGSRECHNUNG					
Funktionale Gliederung		Rechnung 2015		Budget 2015		Rechnung 2014	
Konto	Bezeichnung	Aufwand	Ertrag	Aufwand	Ertrag	Aufwand	Ertrag
<b>1401</b>	<b>Kindes- und Erwachsenenschutz</b>	<b>991'518.87</b>	<b>123'063.62</b>	<b>963'250</b>	<b>55'000</b>	<b>400'433.30</b>	
1401.3010	Löhne d.Verwaltungs-u.Betriebspersonals	374'679.20		401'800			
1401.3050	AHV,IV,EO,ALV,Verwaltungskosten	23'701.40		24'600			
1401.3052	Pensionskassen	21'738.80		27'150			
1401.3053	Unfallversicherungen	8'674.85		9'300			
1401.3130	* Dienstleistungen Dritter	24'926.45				28'089.55	
1401.3612	Entsch.an Gemeinden und Zweckverbände	537'798.17		500'400		372'343.75	
1401.4210	* Gebühren für Amtshandlungen		123'063.62		55'000		
<b>15</b>	<b>Feuerwehr</b>	<b>871'527.95</b>	<b>714'255.25</b>	<b>951'960</b>	<b>699'330</b>	<b>905'889.45</b>	<b>664'190.70</b>
	<b>Nettoaufwand</b>		<b>157'272.70</b>		<b>252'630</b>		<b>241'698.75</b>
<b>150</b>	<b>Feuerwehr</b>	<b>871'527.95</b>	<b>714'255.25</b>	<b>951'960</b>	<b>699'330</b>	<b>905'889.45</b>	<b>664'190.70</b>
	<b>Nettoaufwand</b>		<b>157'272.70</b>		<b>252'630</b>		<b>241'698.75</b>
<b>1500</b>	<b>Feuerwehr</b>	<b>871'121.85</b>	<b>714'255.25</b>	<b>951'960</b>	<b>699'330</b>	<b>905'889.45</b>	<b>664'190.70</b>
1500.3000	Behörden und Kommissionen	1'139.00		3'000		3'634.75	
1500.3010	Löhne d.Verwaltungs-u.Betriebspersonals	389'844.55		404'700		388'593.25	
1500.3050	AHV,IV,EO,ALV,Verwaltungskosten	13'832.45		26'000		14'173.40	
1500.3052	Pensionskassen	13'008.00		12'000		11'686.00	
1500.3053	Unfallversicherungen	8'564.20		11'000		8'211.95	
1500.3090	Aus- und Weiterbildung des Personals	12'467.75		28'850		20'660.45	
1500.3099	Sonstiger Personalaufwand	1'907.00		1'900			
1500.3100	Büromaterial					1'679.95	
1500.3101	Betriebs-, Verbrauchsmaterial	16'987.10		16'500		19'547.45	
1500.3102	Drucksachen, Publikationen	2'238.85		4'500		918.50	
1500.3103	Fachliteratur, Zeitschriften	1'086.00				1'114.00	
1500.3105	Lebensmittel	1'343.35		1'900		812.10	
1500.3109	Übriger Material- und Warenaufwand	157.00		1'000		572.40	
1500.3111	App.,Masch.,Geräte,Fahrz.,Werkz.	46'760.60		46'510		45'510.95	
1500.3112	Dienstkleider			1'000		960.15	
1500.3120	Ver- und Entsorgung	10'480.20		11'000		12'966.10	
1500.3130	Dienstleistungen Dritter	15'476.15		17'600		17'457.00	
1500.3132	Honor.ext.Berater,Gutachter,Fachexp.	3'736.25		3'000		1'633.70	
1500.3134	Sachversicherungsprämien	2'064.50		9'200		9'661.35	
1500.3137	Steuern und Gebühren	1'066.00		1'100		1'108.00	
1500.3144	Unterhalt Hochbauten	9'446.25		15'000		22'984.85	
1500.3151	Unterh.App.,Masch.,Geräte,Fahrz.,Werkz.	54'181.10		53'000		48'222.35	
1500.3170	Reisekosten und Spesen			700		1'539.20	
1500.3199	Übriger Betriebsaufwand	7'218.85		7'500		9'441.60	

## 7. Funktional gegliederte Detailerfolgsrechnung

Einwohnergemeinde Allschwil		ERFOLGSRECHNUNG					
Funktionale Gliederung		Rechnung 2015		Budget 2015		Rechnung 2014	
Konto	Bezeichnung	Aufwand	Ertrag	Aufwand	Ertrag	Aufwand	Ertrag
1500.3300	Planm.Abschreibungen Sachanlagen	228'116.70		245'000		232'800.00	
1500.3900	Int.Verrechn.von Material- u.Warenbez.	30'000.00		30'000		30'000.00	
1500.4200	Ersatzabgaben		499'721.55		520'000		464'320.40
1500.4240	* Benützungsgebühren und Dienstleistungen		77'682.60		45'000		68'804.00
1500.4260	Rückerstattungen Dritter		2'082.50		3'000		2'082.50
1500.4470	Pacht- und Mietzinse Liegenschaften VV		665.60		330		332.80
1500.4631	Beiträge von Kantonen		70'030.00		70'000		69'151.00
1500.4910	Int.Verr.von Dienstleistungen		64'073.00		61'000		59'500.00
<b>1501</b>	<b>Feuerwehrverbund (Kopfgemeinde)</b>	<b>406.10</b>					
1501.3101	Betriebs-, Verbrauchsmaterial	406.10					
<b>16</b>	<b>Militär und Bevölkerungsschutz</b>	<b>504'181.50</b>	<b>335'209.30</b>	<b>602'510</b>	<b>303'330</b>	<b>467'181.05</b>	<b>261'861.65</b>
	<b>Nettoaufwand</b>		<b>168'972.20</b>		<b>299'180</b>		<b>205'319.40</b>
<b>161</b>	<b>Militär</b>	<b>31'110.85</b>	<b>760.00</b>	<b>31'050</b>	<b>6'000</b>	<b>29'721.15</b>	<b>5'111.45</b>
	<b>Nettoaufwand</b>		<b>30'350.85</b>		<b>25'050</b>		<b>24'609.70</b>
<b>1611</b>	<b>Schiesswesen</b>	<b>31'110.85</b>	<b>760.00</b>	<b>31'050</b>	<b>6'000</b>	<b>29'721.15</b>	<b>5'111.45</b>
1611.3000	Behörden und Kommissionen	134.00		500		619.75	
1611.3010	Löhne d.Verwaltungs-u.Betriebspersonals	522.65		1'000		664.05	
1611.3050	AHV,IV,EO,ALV,Verwaltungskosten	18.80				49.20	
1611.3053	Unfallversicherungen	4.35				11.15	
1611.3120	Ver- und Entsorgung	6'110.45		5'000		5'560.45	
1611.3130	Dienstleistungen Dritter	329.95		350		325.35	
1611.3144	Unterhalt Hochbauten	21'510.65		22'000		19'891.20	
1611.3160	Miete und Pacht Liegenschaften	200.00		200		200.00	
1611.3300	Planm.Abschreibungen Sachanlagen	2'280.00		2'000		2'400.00	
1611.4240	Benützungsgebühren und Dienstleistungen				5'000		4'121.45
1611.4470	Pacht- und Mietzinse Liegenschaften VV		760.00		1'000		990.00
<b>162</b>	<b>Bevölkerungsschutz</b>	<b>473'070.65</b>	<b>334'449.30</b>	<b>571'460</b>	<b>297'330</b>	<b>437'459.90</b>	<b>256'750.20</b>
	<b>Nettoaufwand</b>		<b>138'621.35</b>		<b>274'130</b>		<b>180'709.70</b>
<b>1620</b>	<b>Zivilschutz</b>	<b>245'550.95</b>	<b>106'929.60</b>	<b>274'130</b>		<b>200'099.70</b>	<b>19'390.00</b>
1620.3120	Ver- und Entsorgung	7'785.25					
1620.3144	Unterhalt Hochbauten	5'500.00		6'000		3'939.75	
1620.3300	Planm.Abschreibungen Sachanlagen					6.00	
1620.3511	* Einlagen in Fonds des EK	33'800.00					
1620.3612	* Entsch.an Gemeinden und Zweckverbände	198'465.70		268'130		196'153.95	
1620.4200	Ersatzabgaben		14'800.00				19'000.00

## 7. Funktional gegliederte Detaillierfolgsrechnung

Einwohnergemeinde Allschwil		ERFOLGSRECHNUNG					
Funktionale Gliederung		Rechnung 2015		Budget 2015		Rechnung 2014	
Konto	Bezeichnung	Aufwand	Ertrag	Aufwand	Ertrag	Aufwand	Ertrag
1620.4470	Pacht- und Mietzinse Liegenschaften VV		15'284.95				390.00
1620.4501	* Entnahmen aus Fonds Schutzraumbauten		76'844.65				
<b>1622</b>	<b>Verbund Zivilschutz (Kopfgde.)</b>	<b>208'052.20</b>	<b>208'052.20</b>	<b>297'330</b>	<b>297'330</b>	<b>230'585.50</b>	<b>230'585.50</b>
1622.3000	Behörden und Kommissionen	3'123.30		13'200		10'373.70	
1622.3010	Löhne d. Verwaltungs-u. Betriebspersonals	4'542.65		5'500		5'691.95	
1622.3050	AHV, IV, EO, ALV, Verwaltungskosten	162.40		1'000		561.10	
1622.3053	Unfallversicherungen	34.70				117.35	
1622.3090	Aus- und Weiterbildung des Personals	1'753.85		6'000		8'558.40	
1622.3099	Sonstiger Personalaufwand	1'719.30		3'500		250.00	
1622.3100	Büromaterial	287.80		500		1'541.75	
1622.3101	Betriebs-, Verbrauchsmaterial	2'461.05		3'500		3'154.35	
1622.3105	Lebensmittel	8'893.90		8'000		7'957.40	
1622.3111	App., Masch., Geräte, Fahrz., Werkz.	2'277.05		2'000		1'430.70	
1622.3112	Dienstkleider	5'124.20		5'000		2'646.40	
1622.3120	Ver- und Entsorgung	16'657.65		22'000		20'338.20	
1622.3130	Dienstleistungen Dritter	9'270.25		10'330		10'908.05	
1622.3134	Sachversicherungsprämien	872.60		3'700		796.15	
1622.3137	Steuern und Gebühren	2'494.00		2'500		2'819.00	
1622.3144	Unterhalt Hochbauten	22'344.30		24'000		21'958.25	
1622.3151	Unterh. App., Masch., Geräte, Fahrz., Werkz.	8'995.40		8'000		9'181.55	
1622.3160	Miete und Pacht Liegenschaften	1'100.00		1'100		1'100.00	
1622.3170	Reisekosten und Spesen	99.15		500		201.20	
1622.3300	Planm. Abschreibungen Sachanlagen	7'684.65		3'000			
1622.3910	Int. Verr. von Dienstleistungen	108'154.00		174'000		121'000.00	
1622.4240	Benützungsgebühren und Dienstleistungen		595.00				116.25
1622.4470	Pacht- und Mietzinse Liegenschaften VV		590.00		1'500		
1622.4630	Beiträge vom Bund		13'400.00		12'700		13'400.00
1622.4632	* Beiträge von Gemeinden u. Zweckverbänden		193'467.20		283'130		217'069.25
<b>1623</b>	<b>Verbund Regionaler Führungsstab</b>	<b>19'467.50</b>	<b>19'467.50</b>			<b>6'774.70</b>	<b>6'774.70</b>
1623.3000	Behörden und Kommissionen	18'435.15				6'614.05	
1623.3050	AHV, IV, EO, ALV, Verwaltungskosten	853.55				132.85	
1623.3053	Unfallversicherungen	178.80				27.80	
1623.4632	Beiträge von Gemeinden u. Zweckverbänden		19'467.50				6'774.70

## 7. Funktional gegliederte Detailerfolgsrechnung

Einwohnergemeinde Allschwil		ERFOLGSRECHNUNG					
Funktionale Gliederung		Rechnung 2015		Budget 2015		Rechnung 2014	
Konto	Bezeichnung	Aufwand	Ertrag	Aufwand	Ertrag	Aufwand	Ertrag
<b>2</b>	<b>BILDUNG</b>	<b>22'157'524.74</b>	<b>2'772'085.48</b>	<b>22'306'969</b>	<b>2'489'900</b>	<b>25'493'504.33</b>	<b>2'618'534.42</b>
	<b>Nettoaufwand</b>		<b>19'385'439.26</b>		<b>19'817'069</b>		<b>22'874'969.91</b>
<b>21</b>	<b>Obligatorische Schule</b>	<b>22'067'084.54</b>	<b>2'686'753.48</b>	<b>22'199'349</b>	<b>2'395'900</b>	<b>25'397'995.23</b>	<b>2'539'952.42</b>
	<b>Nettoaufwand</b>		<b>19'380'331.06</b>		<b>19'803'449</b>		<b>22'858'042.81</b>
<b>211</b>	<b>Kindergarten</b>	<b>3'684'352.60</b>	<b>50'436.30</b>	<b>3'646'220</b>	<b>12'800</b>	<b>3'408'440.90</b>	<b>45'806.60</b>
	<b>Nettoaufwand</b>		<b>3'633'916.30</b>		<b>3'633'420</b>		<b>3'362'634.30</b>
<b>2110</b>	<b>Kindergarten</b>	<b>3'684'352.60</b>	<b>50'436.30</b>	<b>3'646'220</b>	<b>12'800</b>	<b>3'408'440.90</b>	<b>45'806.60</b>
2110.3020	Löhne der Lehrkräfte	3'045'643.30		3'014'488		2'853'075.35	
2110.3050	AHV,IV,EO,ALV,Verwaltungskosten	191'995.65		193'103		180'212.55	
2110.3052	Pensionskassen	285'881.55		237'916		225'993.75	
2110.3053	Unfallversicherungen	45'500.00		47'608		42'434.20	
2110.3090	Aus- und Weiterbildung des Personals	4'904.40		5'000		7'336.60	
2110.3099	Sonstiger Personalaufwand	400.00		1'000		1'670.05	
2110.3100	Büromaterial	1'285.10		1'600		1'135.15	
2110.3104	Lehrmittel	62'547.70		64'930		50'501.00	
2110.3109	Übriger Material- und Warenaufwand	2'800.00		4'800			
2110.3110	Büromöbel und -geräte	9'651.55		10'000		8'347.45	
2110.3130	Dienstleistungen Dritter	15'594.95		19'700		11'510.75	
2110.3170	Reisekosten und Spesen			500		63.60	
2110.3171	Exkursionen, Schulreisen und Lager	608.45		3'575		3'340.45	
2110.3300	Planm.Abschreibungen Sachanlagen	10'106.60		10'000			
2110.3612	* Entsch.an Gemeinden und Zweckverbände	7'433.35		32'000		22'820.00	
2110.4230	Schulgelder		3'200.00				6'400.00
2110.4260	Rückerstattungen Dritter		47'236.30				39'406.60
2110.4612	Entsch.von Gemeinden u. Zweckverbänden				12'800		
<b>212</b>	<b>Primarschule</b>	<b>10'286'518.21</b>	<b>210'638.35</b>	<b>10'489'046</b>	<b>53'800</b>	<b>9'538'766.62</b>	<b>47'851.35</b>
	<b>Nettoaufwand</b>		<b>10'075'879.86</b>		<b>10'435'246</b>		<b>9'490'915.27</b>
<b>2120</b>	<b>Primarschule</b>	<b>10'286'518.21</b>	<b>210'638.35</b>	<b>10'489'046</b>	<b>53'800</b>	<b>9'538'766.62</b>	<b>47'851.35</b>
2120.3020	Löhne der Lehrkräfte	8'218'042.85		8'366'196		7'717'547.35	
2120.3030	Temporäre Arbeitskräfte	11'101.85					
2120.3050	AHV,IV,EO,ALV,Verwaltungskosten	519'910.92		538'337		487'128.02	
2120.3052	Pensionskassen	800'404.25		685'694		632'397.20	
2120.3053	Unfallversicherungen	121'285.50		131'001		114'786.45	
2120.3059	Übrige Arbeitgeberbeiträge					82'051.85	
2120.3064	Überbrückungsrenten					108'779.35	
2120.3090	Aus- und Weiterbildung des Personals	10'999.30		12'500		10'924.85	
2120.3099	Sonstiger Personalaufwand	2'931.15		3'800		2'642.00	



## 7. Funktional gegliederte Detaillierterfolgsrechnung

Einwohnergemeinde Allschwil		ERFOLGSRECHNUNG					
Funktionale Gliederung		Rechnung 2015		Budget 2015		Rechnung 2014	
Konto	Bezeichnung	Aufwand	Ertrag	Aufwand	Ertrag	Aufwand	Ertrag
2120.3100	* Büromaterial	42'599.50		15'180		12'283.55	
2120.3102	Drucksachen, Publikationen	1'417.45					
2120.3103	Fachliteratur, Zeitschriften	5'810.93		6'240		4'965.15	
2120.3104	Lehrmittel	234'802.95		250'754		203'760.50	
2120.3109	Übriger Material- und Warenaufwand	4'469.73		4'500			
2120.3110	Büromöbel und -geräte	24'092.65		28'500		21'513.40	
2120.3130	Dienstleistungen Dritter	16'128.60		17'500		14'681.20	
2120.3150	Unterhalt Büromöbel und -geräte	6'315.80		26'000		25'240.05	
2120.3153	Informatik-Unterhalt (Hardware)	7'061.20		15'900		445.00	
2120.3158	* Unterhalt immaterielle Anlagen	30'702.80		189'600			
2120.3161	Mieten, Benützungskosten Mobilien	11'770.90					
2120.3170	Reisekosten und Spesen	769.65		2'000		7'779.65	
2120.3171	Exkursionen, Schulreisen und Lager	47'450.60		51'324		57'655.50	
2120.3199	* Übriger Betriebsaufwand	65'921.40				3'145.55	
2120.3300	Planm.Abschreibungen Sachanlagen	81'255.03		71'000		11'500.00	
2120.3511	Einlagen in Fonds des EK	12'983.20					
2120.3611	Entschädigungen an Kanton			11'100			
2120.3612	* Entsch.an Gemeinden und Zweckverbände	1'440.00		26'400		4'440.00	
2120.3635	* Beiträge an private Unternehmungen	6'850.00		35'520		15'100.00	
2120.4230	Schulgelder		9'240.00				-26'240.00
2120.4260	Rückerstattungen Dritter		42'527.85				66'429.05
2120.4390	Übriger Ertrag		12'983.20				
2120.4511	* Entnahmen aus Fonds des EK		25'171.40				3'145.55
2120.4611	* Entschädigungen vom Kanton		110'733.90		25'000		4'516.75
2120.4612	Entsch.von Gemeinden u. Zweckverbänden		9'982.00		28'800		
<b>214</b>	<b>Musikschulen</b>	<b>2'902'484.90</b>	<b>1'053'083.00</b>	<b>2'922'818</b>	<b>995'250</b>	<b>2'936'905.52</b>	<b>994'064.00</b>
	<b>Nettoaufwand</b>		<b>1'849'401.90</b>		<b>1'927'568</b>		<b>1'942'841.52</b>
<b>2140</b>	<b>Musikschule</b>	<b>2'275.85</b>					
2140.3120	Ver- und Entsorgung	2'275.85					
<b>2141</b>	<b>Kreisschule Musikschule (Kopfgemeinde)</b>	<b>2'900'209.05</b>	<b>1'053'083.00</b>	<b>2'922'818</b>	<b>995'250</b>	<b>2'936'905.52</b>	<b>994'064.00</b>
2141.3000	Behörden und Kommissionen	7'267.45		8'000		6'910.80	
2141.3010	Löhne d.Verwaltungs-u.Betriebspersonals	92'379.65		94'000		90'392.85	
2141.3020	Löhne der Lehrkräfte	2'229'707.95		2'299'593		2'226'850.90	
2141.3050	AHV,IV,EO,ALV,Verwaltungskosten	145'801.20		153'618		146'748.95	
2141.3052	Pensionskassen	252'766.75		219'818		213'079.25	

## 7. Funktional gegliederte Detailerfolgsrechnung

Einwohnergemeinde Allschwil		ERFOLGSRECHNUNG					
Funktionale Gliederung		Rechnung 2015		Budget 2015		Rechnung 2014	
Konto	Bezeichnung	Aufwand	Ertrag	Aufwand	Ertrag	Aufwand	Ertrag
2141.3053	Unfallversicherungen	34'912.30		36'289		34'819.05	
2141.3064	Überbrückungsrenten					97'620.00	
2141.3090	Aus- und Weiterbildung des Personals	5'395.25		7'000		6'897.55	
2141.3099	Sonstiger Personalaufwand	270.00				270.00	
2141.3100	Büromaterial	8'010.45		9'000		5'486.41	
2141.3102	Drucksachen, Publikationen	4'606.20		4'600		4'557.60	
2141.3104	Lehrmittel	13'453.86		13'300		10'120.97	
2141.3109	Übriger Material- und Warenaufwand	12'658.25		13'000		12'640.75	
2141.3119	Übrige Anschaffungen	19'965.85		17'400		19'294.69	
2141.3130	* Dienstleistungen Dritter	57'333.30		34'900		44'283.10	
2141.3159	Unterhalt übrige mobile Anlagen	11'958.64		12'300		12'304.10	
2141.3511	Einlagen in Fonds des EK	3'721.95				4'628.55	
2141.4231	Kursgelder		829'893.40		792'000		784'642.20
2141.4260	Rückerstattungen Dritter		31'413.85				5'031.05
2141.4290	Übrige Entgelte		3'721.95		2'000		4'628.55
2141.4511	Entnahmen aus Fonds des EK		3'689.00				3'367.20
2141.4612	Entsch.von Gemeinden u. Zweckverbänden		180'714.80		197'650		192'755.00
2141.4635	Beiträge von privaten Unternehmungen		3'650.00		3'600		3'640.00
<b>217</b>	<b>Schulliegenschaften</b>	<b>2'830'370.27</b>	<b>432'548.15</b>	<b>2'789'850</b>	<b>395'500</b>	<b>7'565'554.36</b>	<b>614'843.97</b>
	<b>Nettoaufwand</b>		<b>2'397'822.12</b>		<b>2'394'350</b>		<b>6'950'710.39</b>
<b>2170</b>	<b>Schulliegenschaften</b>	<b>2'830'370.27</b>	<b>432'548.15</b>	<b>2'789'850</b>	<b>395'500</b>	<b>7'565'554.36</b>	<b>614'843.97</b>
2170.3010	Löhne d.Verwaltungs-u.Betriebspersonals	936'940.55		866'000		874'079.65	
2170.3050	AHV,IV,EO,ALV,Verwaltungskosten	58'218.70		57'000		54'892.90	
2170.3052	Pensionskassen	58'722.65		48'000		47'479.85	
2170.3053	Unfallversicherungen	19'633.30		18'000		18'360.95	
2170.3101	Betriebs-, Verbrauchsmaterial	54'239.40		54'300		54'839.90	
2170.3111	App.,Masch.,Geräte,Fahrz.,Werkz.	19'566.40		18'000		11'083.45	
2170.3120	Ver- und Entsorgung	541'668.20		547'000		616'166.30	
2170.3130	Dienstleistungen Dritter	11'043.25		20'000		9'037.75	
2170.3134	Sachversicherungsprämien	3'087.90					
2170.3137	Steuern und Gebühren	393.00					
2170.3140	Unterhalt an Grundstücken	57'267.05		56'500		61'707.45	
2170.3144	Unterhalt Hochbauten	285'853.85		299'000		312'028.50	
2170.3151	Unterh.App.,Masch.,Geräte,Fahrz.,Werkz.	2'578.50		5'000		4'194.60	
2170.3160	Miete und Pacht Liegenschaften	298'078.70		299'050		294'687.50	
2170.3300	Planm.Abschreibungen Sachanlagen	483'078.82		502'000		329'385.00	
2170.3893	Einlagen in Vorfinanzierungen					4'877'610.56	
2170.4240	Benützungsgebühren und Dienstleistungen		4'432.35		1'000		3'632.90

## 7. Funktional gegliederte Detaillierterfolgsrechnung

Einwohnergemeinde Allschwil		ERFOLGSRECHNUNG					
Funktionale Gliederung		Rechnung 2015		Budget 2015		Rechnung 2014	
Konto	Bezeichnung	Aufwand	Ertrag	Aufwand	Ertrag	Aufwand	Ertrag
2170.4250	* Verkäufe		23'920.00				
2170.4260	Rückerstattungen Dritter		8'421.00				11'784.55
2170.4390	Übriger Ertrag						16'000.02
2170.4470	* Pacht- und Mietzinse Liegenschaften VV		324'109.90		287'000		476'813.80
2170.4472	* Benützungsgebühren Liegenschaften VV		71'664.90		95'500		97'612.70
2170.4910	Int.Verr.von Dienstleistungen				12'000		9'000.00
<b>218</b>	<b>Schulergänzende Tagesbetreuung</b>	<b>1'166'336.05</b>	<b>860'248.88</b>	<b>1'353'015</b>	<b>874'400</b>	<b>875'811.85</b>	<b>692'688.80</b>
	<b>Nettoaufwand</b>		<b>306'087.17</b>		<b>478'615</b>		<b>183'123.05</b>
<b>2180</b>	<b>Schulergänzende Tagesbetreuung</b>	<b>198'370.22</b>	<b>551.65</b>	<b>225'500</b>		<b>875'811.85</b>	<b>692'688.80</b>
2180.3010	Löhne d.Verwaltungs-u.Betriebspersonals	164'401.80		194'000		596'143.20	
2180.3050	AHV,IV,EO,ALV,Verwaltungskosten	12'785.85		13'000		37'613.25	
2180.3052	Pensionskassen	13'173.95		14'000		37'262.55	
2180.3053	Unfallversicherungen	4'113.57		3'000		12'739.80	
2180.3100	Büromaterial	186.10				624.00	
2180.3101	Betriebs-, Verbrauchsmaterial	1'485.60		1'500		5'998.05	
2180.3104	Lehrmittel					6'076.10	
2180.3105	Lebensmittel					163'585.05	
2180.3110	Büromöbel und -geräte					5'815.45	
2180.3120	Ver- und Entsorgung					174.20	
2180.3130	Dienstleistungen Dritter	2'223.35				2'430.25	
2180.3171	Exkursionen, Schulreisen und Lager					7'349.95	
2180.4260	Rückerstattungen Dritter		551.65				297.00
2180.4630	Beiträge vom Bund						51'400.00
2180.4637	Beiträge von privaten Haushalten						640'991.80
<b>2181</b>	<b>Tageskindergarten</b>	<b>311'288.80</b>	<b>311'520.60</b>	<b>360'390</b>	<b>298'000</b>		
2181.3010	Löhne d.Verwaltungs-u.Betriebspersonals	215'208.70		229'000			
2181.3050	AHV,IV,EO,ALV,Verwaltungskosten	13'210.25		15'000			
2181.3052	Pensionskassen	14'899.30		14'000			
2181.3053	Unfallversicherungen	4'433.15		5'000			
2181.3101	Betriebs-, Verbrauchsmaterial	2'005.50		2'050			
2181.3104	Lehrmittel	2'316.90		2'610			
2181.3105	* Lebensmittel	56'800.30		87'150			
2181.3110	Büromöbel und -geräte	543.70		3'500			
2181.3171	Exkursionen, Schulreisen und Lager	1'871.00		2'080			
2181.4637	Beiträge von privaten Haushalten		311'520.60		298'000		

## 7. Funktional gegliederte Detaillierterfolgsrechnung

Einwohnergemeinde Allschwil		ERFOLGSRECHNUNG					
Funktionale Gliederung		Rechnung 2015		Budget 2015		Rechnung 2014	
Konto	Bezeichnung	Aufwand	Ertrag	Aufwand	Ertrag	Aufwand	Ertrag
<b>2182</b>	<b>Tagesschule</b>	<b>615'191.73</b>	<b>507'878.75</b>	<b>713'075</b>	<b>525'400</b>		
2182.3010	Löhne d.Verwaltungs-u.Betriebspersonals	393'100.95		450'000			
2182.3050	AHV,IV,EO,ALV,Verwaltungskosten	24'471.35		30'000			
2182.3052	Pensionskassen	31'052.20		31'000			
2182.3053	Unfallversicherungen	8'058.98		11'000			
2182.3100	Büromaterial	442.80		7'000			
2182.3101	Betriebs-, Verbrauchsmaterial	2'366.30		3'410			
2182.3104	Lehrmittel	3'780.30		4'290			
2182.3105	* Lebensmittel	129'557.05		162'500			
2182.3110	Büromöbel und -geräte	4'000.00		5'000			
2182.3130	Dienstleistungen Dritter	12'312.00					
2182.3171	Exkursionen, Schulreisen und Lager	6'049.80		8'875			
2182.4260	Rückerstattungen Dritter		105.00				
2182.4630	Beiträge vom Bund		-442.05				
2182.4637	Beiträge von privaten Haushalten		508'215.80			525'400	
<b>2183</b>	<b>Mittagstisch</b>	<b>41'485.30</b>	<b>40'297.88</b>	<b>54'050</b>	<b>51'000</b>		
2183.3010	Löhne d.Verwaltungs-u.Betriebspersonals	21'780.95		21'000			
2183.3101	Betriebs-, Verbrauchsmaterial	419.35		700			
2183.3105	Lebensmittel	18'921.00		32'000			
2183.3130	Dienstleistungen Dritter	364.00		350			
2183.4637	Beiträge von privaten Haushalten		40'297.88			51'000	
<b>219</b>	<b>Übrige Obligatorische Schule Nettoaufwand</b>	<b>1'197'022.51</b>	<b>79'798.80</b>	<b>998'400</b>	<b>64'150</b>	<b>1'072'515.98</b>	<b>144'697.70</b>
			<b>1'117'223.71</b>		<b>934'250</b>		<b>927'818.28</b>
<b>2190</b>	<b>Schulleitung und Schulrat</b>	<b>676'824.60</b>		<b>473'400</b>		<b>540'927.60</b>	
2190.3000	Behörden und Kommissionen	33'291.40		44'000		26'892.90	
2190.3010	* Löhne d.Verwaltungs-u.Betriebspersonals	119'555.00					
2190.3020	Löhne der Lehrkräfte	395'301.05		359'800		391'246.15	
2190.3050	AHV,IV,EO,ALV,Verwaltungskosten	34'096.55		25'700		25'668.70	
2190.3052	Pensionskassen	55'975.65		37'600		43'169.55	
2190.3053	Unfallversicherungen	8'656.55		6'300		5'954.60	
2190.3064	Überbrückungsrenten					47'916.65	
2190.3120	Ver- und Entsorgung					79.05	
2190.3130	* Dienstleistungen Dritter	29'948.40					
<b>2192</b>	<b>Volksschule, sonstiges</b>	<b>520'197.91</b>	<b>79'798.80</b>	<b>525'000</b>	<b>64'150</b>	<b>531'588.38</b>	<b>144'697.70</b>
2192.3010	Löhne d.Verwaltungs-u.Betriebspersonals	427'569.65		435'000		431'893.30	
2192.3050	AHV,IV,EO,ALV,Verwaltungskosten	27'140.75		28'000		27'297.05	
2192.3052	Pensionskassen	43'446.90		37'000		40'043.25	

## 7. Funktional gegliederte Detaillierfolgsrechnung

Einwohnergemeinde Allschwil		ERFOLGSRECHNUNG					
Funktionale Gliederung		Rechnung 2015		Budget 2015		Rechnung 2014	
Konto	Bezeichnung	Aufwand	Ertrag	Aufwand	Ertrag	Aufwand	Ertrag
2192.3053	Unfallversicherungen	8'920.85		11'000		9'101.05	
2192.3090	Aus- und Weiterbildung des Personals					2'492.80	
2192.3100	Büromaterial	3'151.60		6'500		939.85	
2192.3104	Lehrmittel					517.60	
2192.3109	Übriger Material- und Warenaufwand	5'622.66		5'500		15'763.48	
2192.3130	Dienstleistungen Dritter	2'845.50		1'000		3'540.00	
2192.3637	Beiträge an private Haushalte	1'500.00		1'000			
2192.4260	Rückerstattungen Dritter		8'132.80				
2192.4611	Entschädigungen vom Kanton						25'926.60
2192.4612	Entsch.von Gemeinden u. Zweckverbänden						8'771.10
2192.4631	Beiträge von Kantonen		71'666.00		64'150		110'000.00
<b>29</b>	<b>Übriges Bildungswesen</b>	<b>90'440.20</b>	<b>85'332.00</b>	<b>107'620</b>	<b>94'000</b>	<b>95'509.10</b>	<b>78'582.00</b>
	<b>Nettoaufwand</b>		<b>5'108.20</b>		<b>13'620</b>		<b>16'927.10</b>
<b>299</b>	<b>Übrige Bildung</b>	<b>90'440.20</b>	<b>85'332.00</b>	<b>107'620</b>	<b>94'000</b>	<b>95'509.10</b>	<b>78'582.00</b>
	<b>Nettoaufwand</b>		<b>5'108.20</b>		<b>13'620</b>		<b>16'927.10</b>
<b>2990</b>	<b>Übrige Bildung</b>	<b>90'440.20</b>	<b>85'332.00</b>	<b>107'620</b>	<b>94'000</b>	<b>95'509.10</b>	<b>78'582.00</b>
2990.3000	Behörden und Kommissionen					1'222.75	
2990.3020	Löhne der Lehrkräfte	74'263.20		88'000		78'240.70	
2990.3050	AHV,IV,EO,ALV,Verwaltungskosten	4'670.05		5'000		4'950.10	
2990.3052	Pensionskassen	6'119.40		8'000		7'359.00	
2990.3053	Unfallversicherungen	1'406.10		2'000		1'616.75	
2990.3109	Übriger Material- und Warenaufwand	3'981.45		4'620		2'119.80	
2990.4231	Kursgelder		65'800.00		75'000		58'722.00
2990.4630	Beiträge vom Bund		19'532.00		19'000		19'860.00
<b>3</b>	<b>KULTUR, SPORT, FREIZEIT, KIRCHE</b>	<b>2'790'145.27</b>	<b>538'325.47</b>	<b>2'527'775</b>	<b>191'550</b>	<b>2'811'891.83</b>	<b>454'753.23</b>
	<b>Nettoaufwand</b>		<b>2'251'819.80</b>		<b>2'336'225</b>		<b>2'357'138.60</b>
<b>31</b>	<b>Kulturerbe</b>	<b>251'372.65</b>	<b>264.75</b>	<b>333'900</b>		<b>292'518.65</b>	<b>2'033.15</b>
	<b>Nettoaufwand</b>		<b>251'107.90</b>		<b>333'900</b>		<b>290'485.50</b>
<b>311</b>	<b>Museen und Kulturförderung</b>	<b>157'133.60</b>	<b>264.75</b>	<b>171'000</b>		<b>174'626.40</b>	<b>2'033.15</b>
	<b>Nettoaufwand</b>		<b>156'868.85</b>		<b>171'000</b>		<b>172'593.25</b>

## 7. Funktional gegliederte Detaillerfolgsrechnung

Einwohnergemeinde Allschwil		ERFOLGSRECHNUNG					
Funktionale Gliederung		Rechnung 2015		Budget 2015		Rechnung 2014	
Konto	Bezeichnung	Aufwand	Ertrag	Aufwand	Ertrag	Aufwand	Ertrag
<b>3110</b>	<b>Museen und Kulturförderungen</b>	<b>19'491.00</b>	<b>264.75</b>	<b>19'500</b>		<b>34'682.05</b>	<b>2'033.15</b>
3110.3000	Behörden und Kommissionen					3'607.95	
3110.3010	Löhne d.Verwaltungs-u.Betriebspersonals	1'887.45		2'700		7'245.05	
3110.3050	AHV,IV,EO,ALV,Verwaltungskosten	121.80		200		700.45	
3110.3053	Unfallversicherungen	30.15				191.50	
3110.3101	Betriebs-, Verbrauchsmaterial	545.90		700		1'252.35	
3110.3109	Übriger Material- und Warenaufwand					1'743.00	
3110.3120	Ver- und Entsorgung	7'233.90		7'000		9'422.60	
3110.3130	Dienstleistungen Dritter	1'973.65		1'000		677.90	
3110.3144	Unterhalt Hochbauten	4'302.55		4'500		3'267.65	
3110.3160	Miete und Pacht Liegenschaften					3'177.00	
3110.3169	Übrige Mieten und Benützungskosten	3'395.60		3'400		3'395.60	
3110.3300	Planm.Abschreibungen Sachanlagen					1.00	
3110.4240	Benützungsgebühren und Dienstleistungen		264.75				1'533.15
3110.4635	Beiträge von privaten Unternehmungen						500.00
<b>3111</b>	<b>Kultur allgemein</b>	<b>5'776.00</b>		<b>6'500</b>		<b>9'617.05</b>	
3111.3100	Büromaterial	966.00		1'000		247.10	
3111.3109	Übriger Material- und Warenaufwand	4'675.00		2'500		4'000.00	
3111.3110	Büromöbel und -geräte					332.65	
3111.3119	Übrige Anschaffungen	135.00		3'000		5'037.30	
<b>3112</b>	<b>Kulturförderung kult. Org. Allschwil</b>	<b>49'250.00</b>		<b>58'000</b>		<b>47'115.00</b>	
3112.3636	Beitr.an priv.Organisat.o.Erwerbszweck	49'250.00		58'000		47'115.00	
<b>3113</b>	<b>Kulturförderung kult. Org. Regio Basel</b>	<b>52'750.00</b>		<b>53'000</b>		<b>72'000.00</b>	
3113.3636	Beitr.an priv.Organisat.o.Erwerbszweck	52'750.00		53'000		72'000.00	
<b>3114</b>	<b>Gemeindeanlässe Bildung-Erziehung-Kultur</b>	<b>29'866.60</b>		<b>34'000</b>		<b>11'212.30</b>	
3114.3101	Betriebs-, Verbrauchsmaterial					36.70	
3114.3199	Übriger Betriebsaufwand	29'866.60		34'000		11'175.60	
<b>312</b>	<b>Denkmalpflege und Heimatschutz</b>	<b>94'239.05</b>		<b>162'900</b>		<b>117'892.25</b>	
	<b>Nettoaufwand</b>		<b>94'239.05</b>		<b>162'900</b>		<b>117'892.25</b>
<b>3120</b>	<b>Denkmalpflege und Heimatschutz</b>	<b>94'239.05</b>		<b>162'900</b>		<b>117'892.25</b>	
3120.3101	Betriebs-, Verbrauchsmaterial	864.05		3'500		2'115.35	

## 7. Funktional gegliederte Detaillierterfolgsrechnung

Einwohnergemeinde Allschwil		ERFOLGSRECHNUNG					
Funktionale Gliederung		Rechnung 2015		Budget 2015		Rechnung 2014	
Konto	Bezeichnung	Aufwand	Ertrag	Aufwand	Ertrag	Aufwand	Ertrag
3120.3120	Ver- und Entsorgung	26'375.35		23'800		22'402.90	
3120.3143	Unterhalt übrige Tiefbauten	21'727.75		25'000		19'907.35	
3120.3151	Unterh.App.,Masch.,Geräte,Fahrz.,Werkz.			600			
3120.3637	* Beiträge an private Haushalte	45'271.90		110'000		73'466.65	
<b>32</b>	<b>Kultur allgemein</b>	<b>48'034.55</b>	<b>217.60</b>	<b>40'725</b>	<b>300</b>	<b>53'524.25</b>	<b>324.00</b>
	<b>Nettoaufwand</b>		<b>47'816.95</b>		<b>40'425</b>		<b>53'200.25</b>
<b>329</b>	<b>Kultur, sonstiges</b>	<b>48'034.55</b>	<b>217.60</b>	<b>40'725</b>	<b>300</b>	<b>53'524.25</b>	<b>324.00</b>
	<b>Nettoaufwand</b>		<b>47'816.95</b>		<b>40'425</b>		<b>53'200.25</b>
<b>3290</b>	<b>Kultur, sonstiges</b>	<b>48'034.55</b>	<b>217.60</b>	<b>40'725</b>	<b>300</b>	<b>53'524.25</b>	<b>324.00</b>
3290.3101	Betriebs-, Verbrauchsmaterial	2'316.30		2'200		6'295.80	
3290.3120	Ver- und Entsorgung	3'130.30		3'500		3'153.35	
3290.3130	Dienstleistungen Dritter	29'179.20		15'725		14'869.80	
3290.3160	Miete und Pacht Liegenschaften	1'700.00		1'700		850.00	
3290.3170	Reisekosten und Spesen			5'000		16'253.90	
3290.3636	Beitr.an priv.Organisat.o.Erwerbszweck	11'708.75		12'600		12'101.40	
3290.4250	Verkäufe		217.60		300		324.00
<b>34</b>	<b>Sport und Freizeit</b>	<b>2'490'138.07</b>	<b>537'843.12</b>	<b>2'152'550</b>	<b>191'250</b>	<b>2'465'248.93</b>	<b>452'396.08</b>
	<b>Nettoaufwand</b>		<b>1'952'294.95</b>		<b>1'961'300</b>		<b>2'012'852.85</b>
<b>341</b>	<b>Sport</b>	<b>1'313'590.65</b>	<b>175'094.70</b>	<b>1'302'300</b>	<b>163'250</b>	<b>1'359'952.55</b>	<b>185'392.95</b>
	<b>Nettoaufwand</b>		<b>1'138'495.95</b>		<b>1'139'050</b>		<b>1'174'559.60</b>
<b>3410</b>	<b>Übriger Sport</b>	<b>469'618.90</b>	<b>37'657.25</b>	<b>428'900</b>	<b>34'000</b>	<b>511'435.15</b>	<b>30'866.90</b>
3410.3010	Löhne d.Verwaltungs-u.Betriebspersonals	36'537.10		45'000		44'151.00	
3410.3050	AHV,IV,EO,ALV,Verwaltungskosten	1'700.50		3'000		2'483.15	
3410.3053	Unfallversicherungen	405.65		1'000		590.90	
3410.3109	Übriger Material- und Warenaufwand	7'767.15		8'000		6'117.15	
3410.3130	Dienstleistungen Dritter	599.00		600		150.00	
3410.3143	Unterhalt übrige Tiefbauten	244.20		300		2'579.35	
3410.3300	Planm.Abschreibungen Sachanlagen	381'265.30		327'000		388'900.00	
3410.3301	Ausserplanm.Abschreibungen Sachanlagen					27'000.00	
3410.3636	Beitr.an priv.Organisat.o.Erwerbszweck	41'100.00		44'000		39'463.60	
3410.4231	Kursgelder		24'520.25		18'000		19'577.90
3410.4240	Benützungsgebühren und Dienstleistungen		1'500.00				
3410.4631	Beiträge von Kantonen		11'637.00		16'000		11'289.00

## 7. Funktional gegliederte Detaillierterfolgsrechnung

Einwohnergemeinde Allschwil		ERFOLGSRECHNUNG					
Funktionale Gliederung		Rechnung 2015		Budget 2015		Rechnung 2014	
Konto	Bezeichnung	Aufwand	Ertrag	Aufwand	Ertrag	Aufwand	Ertrag
<b>3412</b>	<b>Hallenbad</b>	<b>526'669.05</b>	<b>137'437.45</b>	<b>539'300</b>	<b>129'250</b>	<b>532'234.25</b>	<b>153'628.05</b>
3412.3010	Löhne d. Verwaltungs-u. Betriebspersonals	252'878.30		237'000		256'959.25	
3412.3030	Temporäre Arbeitskräfte			17'000			
3412.3050	AHV, IV, EO, ALV, Verwaltungskosten	16'065.45		17'000		16'290.10	
3412.3052	Pensionskassen	24'669.30		20'000		22'140.05	
3412.3053	Unfallversicherungen	5'182.00		6'000		5'266.95	
3412.3101	Betriebs-, Verbrauchsmaterial	18'913.65		20'300		13'565.15	
3412.3111	App., Masch., Geräte, Fahrz., Werkz.	119.20				7'741.95	
3412.3120	Ver- und Entsorgung	115'826.45		100'000		106'207.10	
3412.3130	Dienstleistungen Dritter	5'949.60		8'000		6'394.35	
3412.3144	Unterhalt Hochbauten	62'991.60		75'000		76'120.40	
3412.3151	Unterh. App., Masch., Geräte, Fahrz., Werkz.	1'898.00		2'000		48.95	
3412.3300	Planm. Abschreibungen Sachanlagen	22'175.50		37'000		21'500.00	
3412.4240	Benützungsgebühren und Dienstleistungen		137'437.45		129'250		153'628.05
<b>3414</b>	<b>Leichtathletik- und Fussballanlagen</b>	<b>317'302.70</b>		<b>334'100</b>		<b>316'283.15</b>	<b>898.00</b>
3414.3010	Löhne d. Verwaltungs-u. Betriebspersonals	145'118.20		144'000		141'637.60	
3414.3050	AHV, IV, EO, ALV, Verwaltungskosten	9'368.45		13'000		8'987.90	
3414.3052	Pensionskassen	14'650.75		12'000		12'106.20	
3414.3053	Unfallversicherungen	6'109.90		8'000		5'726.35	
3414.3101	Betriebs-, Verbrauchsmaterial	39'200.85		42'900		39'458.25	
3414.3111	App., Masch., Geräte, Fahrz., Werkz.	1'593.05		2'500		1'384.00	
3414.3120	Ver- und Entsorgung	42'304.95		30'000		35'538.30	
3414.3130	Dienstleistungen Dritter	24'253.80		28'700		27'326.75	
3414.3143	Unterhalt übrige Tiefbauten	11'884.95		26'000		17'277.55	
3414.3144	Unterhalt Hochbauten	21'653.00		25'000		25'199.65	
3414.3151	Unterh. App., Masch., Geräte, Fahrz., Werkz.	1'164.80		2'000		1'640.60	
3414.4250	Verkäufe						898.00
<b>342</b>	<b>Freizeit</b>	<b>1'176'547.42</b>	<b>362'748.42</b>	<b>850'250</b>	<b>28'000</b>	<b>1'105'296.38</b>	<b>267'003.13</b>
	<b>Nettoaufwand</b>		<b>813'799.00</b>		<b>822'250</b>		<b>838'293.25</b>
<b>3420</b>	<b>Freizeit</b>	<b>268'380.20</b>	<b>13'306.00</b>	<b>264'450</b>	<b>15'000</b>	<b>318'157.10</b>	<b>20'105.00</b>
3420.3010	Löhne d. Verwaltungs-u. Betriebspersonals	25'361.45		35'000		27'657.55	
3420.3050	AHV, IV, EO, ALV, Verwaltungskosten	1'637.60		3'000		1'785.75	
3420.3053	Unfallversicherungen	377.00				500.80	
3420.3101	Betriebs-, Verbrauchsmaterial	31'000.05		29'000		27'674.30	
3420.3111	App., Masch., Geräte, Fahrz., Werkz.	4'571.35		5'100		13'002.60	
3420.3112	Dienstkleider	1'653.90		2'100		2'028.85	
3420.3120	Ver- und Entsorgung	5'551.75		7'500		7'877.40	



## 7. Funktional gegliederte Detailerfolgsrechnung

Einwohnergemeinde Allschwil		ERFOLGSRECHNUNG					
Funktionale Gliederung		Rechnung 2015		Budget 2015		Rechnung 2014	
Konto	Bezeichnung	Aufwand	Ertrag	Aufwand	Ertrag	Aufwand	Ertrag
3420.3130	Dienstleistungen Dritter	19'811.05		21'450		22'501.40	
3420.3131	Planungen und Projektierungen Dritter	37'781.65		20'000		38'968.20	
3420.3140	Unterhalt an Grundstücken	105.30		2'000		900.45	
3420.3143	Unterhalt übrige Tiefbauten	4'162.25		4'500		30'632.70	
3420.3144	Unterhalt Hochbauten	12'776.60		15'000		14'772.05	
3420.3151	Unterh.App.,Masch.,Geräte,Fahrz.,Werkz.	2'740.80		2'800		2'718.75	
3420.3161	Mieten, Benützungskosten Mobilien	13'480.45		15'000		14'113.95	
3420.3300	Planm.Abschreibungen Sachanlagen	107'369.00		102'000		113'022.35	
3420.4240	Benützungsgebühren und Dienstleistungen		2'384.00		2'000		2'316.00
3420.4260	Rückerstattungen Dritter						400.00
3420.4472	Benützungsgebühren Liegenschaften VV		10'922.00		13'000		17'389.00
<b>3422</b>	<b>Kinder-, Jugend-, Familienfreizeithaus</b>	<b>908'167.22</b>	<b>349'442.42</b>	<b>585'800</b>	<b>13'000</b>	<b>787'139.28</b>	<b>246'898.13</b>
3422.3000	Behörden und Kommissionen	1'474.00		2'500		1'691.75	
3422.3010	Löhne d.Verwaltungs-u.Betriebspersonals	418'759.00		435'000		405'007.25	
3422.3050	AHV,IV,EO,ALV,Verwaltungskosten	26'905.75		27'000		25'779.60	
3422.3052	Pensionskassen	36'214.20		37'000		33'912.85	
3422.3053	Unfallversicherungen	10'733.50		10'000		9'251.80	
3422.3109	Übriger Material- und Warenaufwand	20'623.45		20'600		20'269.40	
3422.3120	Ver- und Entsorgung	15'656.15		12'000		16'637.80	
3422.3130	Dienstleistungen Dritter	1'383.75		1'600		855.70	
3422.3134	Sachversicherungsprämien	238.60					
3422.3137	Steuern und Gebühren	2'753.20		7'100			
3422.3144	Unterhalt Hochbauten	32'509.20		33'000		34'286.00	
3422.3199	* Übriger Betriebsaufwand	195'461.60				127'980.94	
3422.3300	Planm.Abschreibungen Sachanlagen					1.00	
3422.3499	Übriger Finanzaufwand	4.00					
3422.3511	* Einlagen in Fonds des EK	145'450.82				111'465.19	
3422.4260	Rückerstattungen Dritter						1'287.00
3422.4390	* Übriger Ertrag		145'450.82				111'465.19
3422.4511	* Entnahmen aus Fonds des EK		195'461.60				127'980.94
3422.4637	Beiträge von privaten Haushalten		8'530.00		13'000		6'165.00
<b>35</b>	<b>Kirchen und religiöse Angelegenheiten</b>	<b>600.00</b>		<b>600</b>		<b>600.00</b>	
	<b>Nettoaufwand</b>		<b>600.00</b>		<b>600</b>		<b>600.00</b>
<b>350</b>	<b>Kirchen und religiöse Angelegenheiten</b>	<b>600.00</b>		<b>600</b>		<b>600.00</b>	
	<b>Nettoaufwand</b>		<b>600.00</b>		<b>600</b>		<b>600.00</b>

## 7. Funktional gegliederte Detailerfolgsrechnung

Einwohnergemeinde Allschwil		ERFOLGSRECHNUNG					
Funktionale Gliederung		Rechnung 2015		Budget 2015		Rechnung 2014	
Konto	Bezeichnung	Aufwand	Ertrag	Aufwand	Ertrag	Aufwand	Ertrag
<b>3500</b>	<b>Kirchen und religiöse Angelegenheiten</b>	<b>600.00</b>		<b>600</b>		<b>600.00</b>	
3500.3636	Beitr.an priv.Organisat.o.Erwerbszweck	600.00		600		600.00	
<b>4</b>	<b>GESUNDHEIT</b>	<b>6'359'479.66</b>	<b>414'822.00</b>	<b>6'277'750</b>	<b>385'500</b>	<b>6'207'715.10</b>	<b>461'190.95</b>
	<b>Nettoaufwand</b>		<b>5'944'657.66</b>		<b>5'892'250</b>		<b>5'746'524.15</b>
<b>41</b>	<b>Kranken- und Pflegeheime</b>	<b>3'240'103.81</b>	<b>7'436.00</b>	<b>3'298'000</b>	<b>30'000</b>	<b>3'147'778.85</b>	<b>7'436.00</b>
	<b>Nettoaufwand</b>		<b>3'232'667.81</b>		<b>3'268'000</b>		<b>3'140'342.85</b>
<b>412</b>	<b>Kranken- und Pflegeheime</b>	<b>3'240'103.81</b>	<b>7'436.00</b>	<b>3'298'000</b>	<b>30'000</b>	<b>3'147'778.85</b>	<b>7'436.00</b>
	<b>Nettoaufwand</b>		<b>3'232'667.81</b>		<b>3'268'000</b>		<b>3'140'342.85</b>
<b>4120</b>	<b>Kranken- und Pflegeheime</b>	<b>3'240'103.81</b>	<b>7'436.00</b>	<b>3'298'000</b>	<b>30'000</b>	<b>3'147'778.85</b>	<b>7'436.00</b>
4120.3010	Löhne d.Verwaltungs-u.Betriebspersonals	2'250.00					
4120.3300	Planm.Abschreibungen Sachanlagen	72'691.31		268'000		272'800.00	
4120.3614	Entschädigungen an öff. Unternehmungen	2'902'235.45		3'030'000		2'874'978.85	
4120.3637	* Beiträge an private Haushalte	262'927.05					
4120.4260	* Rückerstattungen Dritter				30'000		
4120.4470	Pacht- und Mietzinse Liegenschaften VV		7'436.00				7'436.00
<b>42</b>	<b>Ambulante Krankenpflege</b>	<b>2'535'406.20</b>		<b>2'428'500</b>		<b>2'491'741.90</b>	
	<b>Nettoaufwand</b>		<b>2'535'406.20</b>		<b>2'428'500</b>		<b>2'491'741.90</b>
<b>421</b>	<b>Ambulante Krankenpflege</b>	<b>2'535'406.20</b>		<b>2'428'500</b>		<b>2'491'741.90</b>	
	<b>Nettoaufwand</b>		<b>2'535'406.20</b>		<b>2'428'500</b>		<b>2'491'741.90</b>
<b>4210</b>	<b>Ambulante Krankenpflege</b>	<b>2'535'406.20</b>		<b>2'428'500</b>		<b>2'491'741.90</b>	
4210.3010	Löhne d.Verwaltungs-u.Betriebspersonals	309'300.00		270'000		292'787.50	
4210.3050	AHV,IV,EO,ALV,Verwaltungskosten	11'977.70		13'000		10'373.40	
4210.3053	Unfallversicherungen	1'272.65		3'000		1'102.15	
4210.3130	Dienstleistungen Dritter	38'840.00		40'000		35'750.00	
4210.3614	Entschädigungen an öff. Unternehmungen	2'963.55				-1'093.50	
4210.3632	Beiträge an Gemeinden und Zweckverbände	91'575.20		92'000		89'865.00	
4210.3635	Beiträge an private Unternehmungen	2'079'477.10		2'010'500		2'062'957.35	
<b>43</b>	<b>Gesundheitsprävention</b>	<b>570'524.20</b>	<b>407'386.00</b>	<b>543'450</b>	<b>355'500</b>	<b>544'414.00</b>	<b>453'754.95</b>
	<b>Nettoaufwand</b>		<b>163'138.20</b>		<b>187'950</b>		<b>90'659.05</b>
<b>431</b>	<b>Alkohol- und Drogenprävention</b>	<b>40'676.20</b>		<b>115'000</b>		<b>39'713.45</b>	
	<b>Nettoaufwand</b>		<b>40'676.20</b>		<b>115'000</b>		<b>39'713.45</b>

## 7. Funktional gegliederte Detaillerfolgsrechnung

Einwohnergemeinde Allschwil		ERFOLGSRECHNUNG					
Funktionale Gliederung		Rechnung 2015		Budget 2015		Rechnung 2014	
Konto	Bezeichnung	Aufwand	Ertrag	Aufwand	Ertrag	Aufwand	Ertrag
<b>4310</b>	<b>Alkohol- und Drogenprävention</b>	<b>40'676.20</b>		<b>115'000</b>		<b>39'713.45</b>	
4310.3130	Dienstleistungen Dritter	4'465.35					
4310.3611	* Entschädigungen an Kanton	28'660.85		100'000		33'666.15	
4310.3636	Beitr.an priv.Organisat.o.Erwerbszweck	7'550.00		15'000		6'047.30	
<b>433</b>	<b>Schulgesundheitsdienst</b>	<b>526'813.95</b>	<b>407'386.00</b>	<b>425'300</b>	<b>355'500</b>	<b>501'146.80</b>	<b>453'754.95</b>
	<b>Nettoaufwand</b>		<b>119'427.95</b>		<b>69'800</b>		<b>47'391.85</b>
<b>4330</b>	<b>Schulgesundheitsdienst</b>	<b>2'279.75</b>		<b>2'300</b>		<b>2'394.15</b>	
4330.3109	Übriger Material- und Warenaufwand	1'407.25		1'300		1'407.15	
4330.3132	Honor.ext.Berater,Gutachter,Fachexp.	872.50		1'000		987.00	
<b>4331</b>	<b>Kinder- und Jugendzahnpflege</b>	<b>524'534.20</b>	<b>407'386.00</b>	<b>423'000</b>	<b>355'500</b>	<b>498'752.65</b>	<b>453'754.95</b>
4331.3010	* Löhne d.Verwaltungs-u.Betriebspersonals	35'227.40					
4331.3050	AHV,IV,EO,ALV,Verwaltungskosten	2'273.75					
4331.3052	Pensionskassen	3'671.40					
4331.3053	Unfallversicherungen	752.40					
4331.3132	* Honor.ext.Berater,Gutachter,Fachexp.	482'609.25		423'000		498'752.65	
4331.4631	Beiträge von Kantonen		80'802.25		67'500		88'638.90
4331.4637	* Beiträge von privaten Haushalten		326'583.75		288'000		365'116.05
<b>434</b>	<b>Lebensmittelkontrolle</b>	<b>3'034.05</b>		<b>3'150</b>		<b>3'553.75</b>	
	<b>Nettoaufwand</b>		<b>3'034.05</b>		<b>3'150</b>		<b>3'553.75</b>
<b>4340</b>	<b>Lebensmittelkontrolle</b>	<b>3'034.05</b>		<b>3'150</b>		<b>3'553.75</b>	
4340.3010	Löhne d.Verwaltungs-u.Betriebspersonals	2'914.05		3'000		3'433.75	
4340.3130	Dienstleistungen Dritter	120.00		150		120.00	
<b>49</b>	<b>Übriges Gesundheitswesen</b>	<b>13'445.45</b>		<b>7'800</b>		<b>23'780.35</b>	
	<b>Nettoaufwand</b>		<b>13'445.45</b>		<b>7'800</b>		<b>23'780.35</b>
<b>490</b>	<b>Übriges Gesundheitswesen</b>	<b>13'445.45</b>		<b>7'800</b>		<b>23'780.35</b>	
	<b>Nettoaufwand</b>		<b>13'445.45</b>		<b>7'800</b>		<b>23'780.35</b>
<b>4900</b>	<b>Übriges Gesundheitswesen</b>	<b>13'445.45</b>		<b>7'800</b>		<b>23'780.35</b>	
4900.3300	Planm.Abschreibungen Sachanlagen	5'491.00				5'779.65	
4900.3635	Beiträge an private Unternehmungen	7'954.45		7'800		18'000.70	
<b>5</b>	<b>SOZIALE SICHERHEIT</b>	<b>19'033'422.87</b>	<b>4'676'727.65</b>	<b>21'001'450</b>	<b>4'949'000</b>	<b>19'136'189.54</b>	<b>3'720'925.06</b>
	<b>Nettoaufwand</b>		<b>14'356'695.22</b>		<b>16'052'450</b>		<b>15'415'264.48</b>

## 7. Funktional gegliederte Detaillierterfolgsrechnung

Einwohnergemeinde Allschwil		ERFOLGSRECHNUNG					
Funktionale Gliederung		Rechnung 2015		Budget 2015		Rechnung 2014	
Konto	Bezeichnung	Aufwand	Ertrag	Aufwand	Ertrag	Aufwand	Ertrag
<b>52</b>	<b>Invalidität</b>	<b>1'489'602.00</b>				<b>1'414'040.00</b>	
	<b>Nettoaufwand</b>		<b>1'489'602.00</b>				<b>1'414'040.00</b>
<b>522</b>	<b>Ergänzungsleistungen IV</b>	<b>1'489'602.00</b>				<b>1'414'040.00</b>	
	<b>Nettoaufwand</b>		<b>1'489'602.00</b>				<b>1'414'040.00</b>
<b>5220</b>	<b>Ergänzungsleistungen IV</b>	<b>1'489'602.00</b>				<b>1'414'040.00</b>	
5220.3631	* Beiträge an Kanton	1'489'602.00				1'414'040.00	
<b>53</b>	<b>Alter und Hinterlassene</b>	<b>2'481'545.95</b>	<b>25'586.00</b>	<b>5'742'050</b>	<b>22'000</b>	<b>2'158'645.35</b>	<b>23'448.00</b>
	<b>Nettoaufwand</b>		<b>2'455'959.95</b>		<b>5'720'050</b>		<b>2'135'197.35</b>
<b>531</b>	<b>Alters- u.Hinterlassenervers. AHV</b>	<b>136'215.60</b>	<b>25'586.00</b>	<b>106'400</b>	<b>22'000</b>	<b>59'546.40</b>	<b>23'448.00</b>
	<b>Nettoaufwand</b>		<b>110'629.60</b>		<b>84'400</b>		<b>36'098.40</b>
<b>5310</b>	<b>Alters- u.Hinterlassenervers. AHV</b>	<b>136'215.60</b>	<b>25'586.00</b>	<b>106'400</b>	<b>22'000</b>	<b>59'546.40</b>	<b>23'448.00</b>
5310.3010	Löhne d.Verwaltungs-u.Betriebspersonals	55'743.35		56'000			
5310.3050	AHV,IV,EO,ALV,Verwaltungskosten	3'520.00		4'000			
5310.3052	Pensionskassen	6'408.00		4'800			
5310.3053	Unfallversicherungen	1'164.70		1'600			
5310.3637	* Beiträge an private Haushalte	69'379.55		40'000		59'546.40	
5310.4260	Rückerstattungen Dritter		1'528.00				
5310.4610	Entschädigungen vom Bund		24'058.00		22'000		23'448.00
<b>532</b>	<b>Ergänzungsleistungen AHV</b>	<b>2'077'189.00</b>		<b>5'354'000</b>		<b>1'999'338.00</b>	
	<b>Nettoaufwand</b>		<b>2'077'189.00</b>		<b>5'354'000</b>		<b>1'999'338.00</b>
<b>5320</b>	<b>Ergänzungsleistungen AHV</b>	<b>2'077'189.00</b>		<b>5'354'000</b>		<b>1'999'338.00</b>	
5320.3631	* Beiträge an Kanton	2'077'189.00		5'354'000		1'999'338.00	
<b>535</b>	<b>Leistungen an Alter</b>	<b>268'141.35</b>		<b>281'650</b>		<b>99'760.95</b>	
	<b>Nettoaufwand</b>		<b>268'141.35</b>		<b>281'650</b>		<b>99'760.95</b>
<b>5350</b>	<b>Leistungen an das Alter</b>	<b>268'141.35</b>		<b>281'650</b>		<b>99'760.95</b>	
5350.3000	Behörden und Kommissionen	1'658.25		3'000		2'763.75	
5350.3010	Löhne d.Verwaltungs-u.Betriebspersonals	145'432.60		129'600			
5350.3050	AHV,IV,EO,ALV,Verwaltungskosten	9'256.15		8'700		40.45	
5350.3052	Pensionskassen	13'447.25		9'850			
5350.3053	Unfallversicherungen	3'060.85		3'500		9.65	
5350.3102	Drucksachen, Publikationen	860.00		5'000		6'301.30	
5350.3109	Übriger Material- und Warenaufwand	51.25		5'000		-2'551.50	

## 7. Funktional gegliederte Detaillierfolgsrechnung

Einwohnergemeinde Allschwil		ERFOLGSRECHNUNG					
Funktionale Gliederung		Rechnung 2015		Budget 2015		Rechnung 2014	
Konto	Bezeichnung	Aufwand	Ertrag	Aufwand	Ertrag	Aufwand	Ertrag
5350.3130	* Dienstleistungen Dritter			30'000		6'197.30	
5350.3636	Beitr.an priv.Organisat.o.Erwerbszweck	94'375.00		87'000		87'000.00	
<b>54</b>	<b>Familie und Jugend</b>	<b>2'859'517.50</b>	<b>136'116.40</b>	<b>2'789'300</b>	<b>136'000</b>	<b>2'772'156.05</b>	<b>136'116.40</b>
	<b>Nettoaufwand</b>		<b>2'723'401.10</b>		<b>2'653'300</b>		<b>2'636'039.65</b>
<b>544</b>	<b>Jugendschutz</b>	<b>2'680.00</b>		<b>3'400</b>		<b>2'142.00</b>	
	<b>Nettoaufwand</b>		<b>2'680.00</b>		<b>3'400</b>		<b>2'142.00</b>
<b>5440</b>	<b>Jugendschutz, allgemein</b>	<b>2'680.00</b>		<b>3'400</b>		<b>2'142.00</b>	
5440.3102	Drucksachen, Publikationen	2'680.00		3'400		2'142.00	
<b>545</b>	<b>Leistungen an Familien</b>	<b>2'856'837.50</b>	<b>136'116.40</b>	<b>2'785'900</b>	<b>136'000</b>	<b>2'770'014.05</b>	<b>136'116.40</b>
	<b>Nettoaufwand</b>		<b>2'720'721.10</b>		<b>2'649'900</b>		<b>2'633'897.65</b>
<b>5451</b>	<b>Kinderkrippen und Kinderhorte</b>	<b>2'856'837.50</b>	<b>136'116.40</b>	<b>2'785'900</b>	<b>136'000</b>	<b>2'770'014.05</b>	<b>136'116.40</b>
5451.3000	Behörden und Kommissionen	3'768.75		3'000		3'249.50	
5451.3010	* Löhne d.Verwaltungs-u.Betriebspersonals	28'476.10		92'200		84'817.50	
5451.3050	AHV,IV,EO,ALV,Verwaltungskosten	1'846.50		6'400		5'517.75	
5451.3052	Pensionskassen	3'281.40		8'600		8'287.25	
5451.3053	Unfallversicherungen	608.60		2'200		1'835.80	
5451.3130	Dienstleistungen Dritter	515.25		500		500.00	
5451.3144	Unterhalt Hochbauten	25'539.75		23'000		22'354.25	
5451.3160	Miete und Pacht Liegenschaften	58'405.00		43'000		39'923.90	
5451.3300	Planm.Abschreibungen Sachanlagen					1.00	
5451.3636	Beitr.an priv.Organisat.o.Erwerbszweck	2'734'396.15		2'607'000		2'603'527.10	
5451.4470	* Pacht- und Mietzinse Liegenschaften VV		65'926.60		136'000		136'116.40
5451.4480	* Mietzinse von gemieteten Liegenschaften		70'189.80				

## 7. Funktional gegliederte Detailerfolgsrechnung

Einwohnergemeinde Allschwil		ERFOLGSRECHNUNG					
Funktionale Gliederung		Rechnung 2015		Budget 2015		Rechnung 2014	
Konto	Bezeichnung	Aufwand	Ertrag	Aufwand	Ertrag	Aufwand	Ertrag
<b>55</b>	<b>Arbeitslosigkeit</b>	<b>428'972.90</b>	<b>295'304.45</b>	<b>550'000</b>	<b>250'000</b>	<b>578'588.65</b>	<b>195'091.75</b>
	<b>Nettoaufwand</b>		<b>133'668.45</b>		<b>300'000</b>		<b>383'496.90</b>
<b>559</b>	<b>Arbeitslosigkeit</b>	<b>428'972.90</b>	<b>295'304.45</b>	<b>550'000</b>	<b>250'000</b>	<b>578'588.65</b>	<b>195'091.75</b>
	<b>Nettoaufwand</b>		<b>133'668.45</b>		<b>300'000</b>		<b>383'496.90</b>
<b>5590</b>	<b>Arbeitslosigkeit</b>	<b>428'972.90</b>	<b>295'304.45</b>	<b>550'000</b>	<b>250'000</b>	<b>578'588.65</b>	<b>195'091.75</b>
5590.3010	Löhne d. Verwaltungs- u. Betriebspersonals					53'311.55	
5590.3050	AHV, IV, EO, ALV, Verwaltungskosten					3'078.50	
5590.3052	Pensionskassen					2'659.30	
5590.3053	Unfallversicherungen					1'022.20	
5590.3635	* Beiträge an private Unternehmungen	428'972.90		550'000		518'517.10	
5590.4260	Rückerstattungen Dritter						714.00
5590.4611	* Entschädigungen vom Kanton		295'304.45		250'000		194'377.75
<b>56</b>	<b>Soziales Wohnungswesen</b>	<b>89'125.30</b>		<b>60'000</b>		<b>97'312.80</b>	
	<b>Nettoaufwand</b>		<b>89'125.30</b>		<b>60'000</b>		<b>97'312.80</b>
<b>560</b>	<b>Soziales Wohnungswesen</b>	<b>89'125.30</b>		<b>60'000</b>		<b>97'312.80</b>	
	<b>Nettoaufwand</b>		<b>89'125.30</b>		<b>60'000</b>		<b>97'312.80</b>
<b>5600</b>	<b>Soziales Wohnungswesen</b>	<b>89'125.30</b>		<b>60'000</b>		<b>97'312.80</b>	
5600.3637	* Beiträge an private Haushalte	89'125.30		60'000		97'312.80	
<b>57</b>	<b>Sozialhilfe und Asylwesen</b>	<b>11'684'659.22</b>	<b>4'219'720.80</b>	<b>11'860'100</b>	<b>4'541'000</b>	<b>12'115'446.69</b>	<b>3'366'268.91</b>
	<b>Nettoaufwand</b>		<b>7'464'938.42</b>		<b>7'319'100</b>		<b>8'749'177.78</b>
<b>572</b>	<b>Sozialhilfe</b>	<b>9'958'030.52</b>	<b>3'662'650.05</b>	<b>10'179'300</b>	<b>4'210'000</b>	<b>9'828'876.99</b>	<b>2'984'750.06</b>
	<b>Nettoaufwand</b>		<b>6'295'380.47</b>		<b>5'969'300</b>		<b>6'844'126.93</b>
<b>5720</b>	<b>Sozialhilfe</b>	<b>9'746'980.57</b>	<b>3'638'962.65</b>	<b>9'729'300</b>	<b>4'000'000</b>	<b>9'582'731.04</b>	<b>2'934'840.11</b>
5720.3000	Behörden und Kommissionen	29'058.65		28'000		23'157.25	
5720.3050	AHV, IV, EO, ALV, Verwaltungskosten	807.60		2'000		659.65	
5720.3053	Unfallversicherungen	353.75				321.85	
5720.3090	Aus- und Weiterbildung des Personals	1'847.00		4'000		949.00	
5720.3100	Büromaterial	1'788.00		5'000		4'486.55	
5720.3130	Dienstleistungen Dritter	67'276.60		60'300		52'756.80	
5720.3611	* Entschädigungen an Kanton	9'723.00		30'000		27'219.20	
5720.3637	Beiträge an private Haushalte	9'636'125.97		9'600'000		9'473'180.74	
5720.4260	* Rückerstattungen Dritter		2'824'448.05		2'300'000		1'884'217.96
5720.4610	* Entschädigungen vom Bund				550'000		
5720.4611	* Entschädigungen vom Kanton		814'514.60		1'150'000		1'050'622.15

## 7. Funktional gegliederte Detaillierterfolgsrechnung

Einwohnergemeinde Allschwil		ERFOLGSRECHNUNG					
Funktionale Gliederung		Rechnung 2015		Budget 2015		Rechnung 2014	
Konto	Bezeichnung	Aufwand	Ertrag	Aufwand	Ertrag	Aufwand	Ertrag
<b>5722</b>	<b>Sozialhilfe Asylbereich</b>	<b>211'049.95</b>	<b>23'687.40</b>	<b>450'000</b>	<b>210'000</b>	<b>246'145.95</b>	<b>49'909.95</b>
5722.3637	* Beiträge an private Haushalte	211'049.95		450'000		246'145.95	
5722.4260	* Rückerstattungen Dritter				80'000		
5722.4611	* Entschädigungen vom Kanton		23'687.40		130'000		49'909.95
<b>573</b>	<b>Asylwesen</b>	<b>310'365.70</b>	<b>541'458.45</b>	<b>81'200</b>	<b>261'000</b>	<b>219'167.25</b>	<b>371'912.05</b>
	<b>Nettoertrag</b>	<b>231'092.75</b>		<b>179'800</b>		<b>152'744.80</b>	
<b>5730</b>	<b>Asylwesen</b>	<b>310'365.70</b>	<b>541'458.45</b>	<b>81'200</b>	<b>261'000</b>	<b>219'167.25</b>	<b>371'912.05</b>
5730.3134	Sachversicherungsprämien			3'200		3'342.80	
5730.3144	* Unterhalt Hochbauten	10'063.65		40'000		17'149.35	
5730.3160	Miete und Pacht Liegenschaften	37'279.30		38'000		37'396.60	
5730.3637	* Beiträge an private Haushalte	263'022.75				161'278.50	
5730.4470	Pacht- und Mietzinse Liegenschaften VV		261'260.00		261'000		259'347.70
5730.4611	* Entschädigungen vom Kanton		280'198.45				112'564.35
<b>579</b>	<b>Übriges Sozialwesen</b>	<b>1'416'263.00</b>	<b>15'612.30</b>	<b>1'599'600</b>	<b>70'000</b>	<b>2'067'402.45</b>	<b>9'606.80</b>
	<b>Nettoaufwand</b>		<b>1'400'650.70</b>		<b>1'529'600</b>		<b>2'057'795.65</b>
<b>5790</b>	<b>Übriges Sozialwesen</b>	<b>1'416'263.00</b>	<b>15'612.30</b>	<b>1'599'600</b>	<b>70'000</b>	<b>2'067'402.45</b>	<b>9'606.80</b>
5790.3010	Löhne d. Verwaltungs- u. Betriebspersonals	1'033'999.35		1'204'400		1'615'131.50	
5790.3050	AHV, IV, EO, ALV, Verwaltungskosten	65'390.85		76'300		101'812.80	
5790.3052	Pensionskassen	87'347.90		97'600		134'567.00	
5790.3053	Unfallversicherungen	22'342.85		30'400		33'863.45	
5790.3102	Drucksachen, Publikationen	70.00					
5790.3103	Fachliteratur, Zeitschriften	166.80					
5790.3130	Dienstleistungen Dritter	8'216.65		3'000		1'150.00	
5790.3199	Übriger Betriebsaufwand	11'456.00					
5790.3511	Einlagen in Fonds des EK	3'710.00				1'050.00	
5790.3636	Beitr. an priv. Organisat. o. Erwerbszweck	57'712.60		52'900		68'357.70	
5790.3637	Beiträge an private Haushalte	125'850.00		135'000		111'470.00	
5790.4260	Rückerstattungen Dritter		446.30				8'556.80
5790.4390	Übriger Ertrag		3'710.00				1'050.00
5790.4470	Pacht- und Mietzinse Liegenschaften VV				70'000		
5790.4511	Entnahmen aus Fonds des EK		11'456.00				

## 7. Funktional gegliederte Detaillierfolgsrechnung

Einwohnergemeinde Allschwil		ERFOLGSRECHNUNG					
Funktionale Gliederung		Rechnung 2015		Budget 2015		Rechnung 2014	
Konto	Bezeichnung	Aufwand	Ertrag	Aufwand	Ertrag	Aufwand	Ertrag
<b>6</b>	<b>VERKEHR</b>	<b>4'070'911.00</b>	<b>509'579.10</b>	<b>4'073'500</b>	<b>436'200</b>	<b>4'205'449.14</b>	<b>341'014.35</b>
	<b>Nettoaufwand</b>		<b>3'561'331.90</b>		<b>3'637'300</b>		<b>3'864'434.79</b>
<b>61</b>	<b>Strassenverkehr</b>	<b>3'938'819.40</b>	<b>356'523.10</b>	<b>3'937'200</b>	<b>282'400</b>	<b>4'068'213.44</b>	<b>202'576.35</b>
	<b>Nettoaufwand</b>		<b>3'582'296.30</b>		<b>3'654'800</b>		<b>3'865'637.09</b>
<b>615</b>	<b>Gemeindestrassen/Werkhof</b>	<b>3'938'819.40</b>	<b>356'523.10</b>	<b>3'937'200</b>	<b>282'400</b>	<b>4'068'213.44</b>	<b>202'576.35</b>
	<b>Nettoaufwand</b>		<b>3'582'296.30</b>		<b>3'654'800</b>		<b>3'865'637.09</b>
<b>6150</b>	<b>Gemeindestrassen/Werkhof</b>	<b>3'938'819.40</b>	<b>356'523.10</b>	<b>3'937'200</b>	<b>282'400</b>	<b>4'068'213.44</b>	<b>202'576.35</b>
6150.3010	Löhne d. Verwaltungs-u. Betriebspersonals	1'814'854.60		1'884'500		1'909'605.10	
6150.3050	AHV, IV, EO, ALV, Verwaltungskosten	112'632.55		120'000		120'473.65	
6150.3052	Pensionskassen	153'925.30		139'000		170'928.70	
6150.3053	Unfallversicherungen	95'426.60		93'000		97'970.50	
6150.3064	Überbrückungsrenten					54'213.00	
6150.3100	Büromaterial	120.00		500			
6150.3101	* Betriebs-, Verbrauchsmaterial	105'293.05		144'000		107'144.94	
6150.3103	Fachliteratur, Zeitschriften	1'750.20		2'500		1'191.20	
6150.3111	App., Masch., Geräte, Fahrz., Werkz.	6'951.20		8'700		41'499.60	
6150.3112	Dienstkleider	7'752.05		7'950		7'728.60	
6150.3120	Ver- und Entsorgung	362'118.95		386'150		375'940.20	
6150.3130	Dienstleistungen Dritter	123'839.00		139'100		140'737.65	
6150.3131	Planungen und Projektierungen Dritter	46'610.30		45'000		26'739.85	
6150.3132	Honor. ext. Berater, Gutachter, Fachexp.	6'697.60		10'000		14'769.20	
6150.3134	Sachversicherungsprämien	8'971.80				12'457.60	
6150.3137	Steuern und Gebühren	18'011.00		18'000		17'443.00	
6150.3141	Unterhalt Strassen/Verkehrswege	129'093.50		137'000		223'008.10	
6150.3143	Unterhalt übrige Tiefbauten	21'291.45		30'000		28'493.65	
6150.3144	Unterhalt Hochbauten	48'351.05		40'000		39'285.00	
6150.3151	Unterh. App., Masch., Geräte, Fahrz., Werkz.	45'617.75		54'300		38'150.80	
6150.3170	Reisekosten und Spesen			500		1'730.10	
6150.3300	Planm. Abschreibungen Sachanlagen	665'511.45		676'000		636'703.00	
6150.3511	* Einlagen in Fonds des EK	164'000.00					
6150.3910	Int. Verr. von Dienstleistungen			1'000		2'000.00	
6150.4200	* Ersatzabgaben		164'000.00		40'000		
6150.4240	Benützungsgebühren und Dienstleistungen		21'792.20		24'000		18'642.25
6150.4250	Verkäufe		180.00		400		240.00
6150.4260	Rückerstattungen Dritter		53'739.95		31'000		13'709.10



## 7. Funktional gegliederte Detaillerfolgsrechnung

Einwohnergemeinde Allschwil		ERFOLGSRECHNUNG					
Funktionale Gliederung		Rechnung 2015		Budget 2015		Rechnung 2014	
Konto	Bezeichnung	Aufwand	Ertrag	Aufwand	Ertrag	Aufwand	Ertrag
6150.4470	Pacht- und Mietzinse Liegenschaften VV		5'985.00		6'000		5'985.00
6150.4631	* Beiträge von Kantonen		27'845.95				
6150.4900	Int. Verr. von Material- u. Warenbezügen		26'000.00		27'000		26'000.00
6150.4910	Int.Verr.von Dienstleistungen		56'980.00		154'000		138'000.00
<b>62</b>	<b>Öffentlicher Verkehr</b>	<b>132'091.60</b>	<b>153'056.00</b>	<b>136'300</b>	<b>153'800</b>	<b>137'235.70</b>	<b>138'438.00</b>
	<b>Nettoertrag</b>	<b>20'964.40</b>		<b>17'500</b>		<b>1'202.30</b>	
<b>623</b>	<b>Agglomerationsverkehr</b>			4'500		<b>21'135.70</b>	
	<b>Nettoaufwand</b>				4'500		<b>21'135.70</b>
<b>6230</b>	<b>Agglomerationsverkehr</b>			4'500		<b>21'135.70</b>	
6230.3101	Betriebs-, Verbrauchsmaterial			500		529.20	
6230.3131	Planungen und Projektierungen Dritter			3'000			
6230.3141	Unterhalt Strassen/Verkehrswege			1'000		20'606.50	
<b>629</b>	<b>Übriger öffentlicher Verkehr</b>	<b>132'091.60</b>	<b>153'056.00</b>	<b>131'800</b>	<b>153'800</b>	<b>116'100.00</b>	<b>138'438.00</b>
	<b>Nettoertrag</b>	<b>20'964.40</b>		<b>22'000</b>		<b>22'338.00</b>	
<b>6290</b>	<b>Übriger Öffentlicher Verkehr</b>	<b>132'091.60</b>	<b>153'056.00</b>	<b>131'800</b>	<b>153'800</b>	<b>116'100.00</b>	<b>138'438.00</b>
6290.3109	Übriger Material- und Warenaufwand	132'091.60		131'800		116'100.00	
6290.4250	Verkäufe		153'056.00		153'800		138'438.00
<b>7</b>	<b>UMWELTSCHUTZ UND RAUMORDNUNG</b>	<b>10'289'494.49</b>	<b>9'584'544.06</b>	<b>8'182'200</b>	<b>7'296'500</b>	<b>8'733'526.07</b>	<b>8'032'280.31</b>
	<b>Nettoaufwand</b>		<b>704'950.43</b>		<b>885'700</b>		<b>701'245.76</b>
<b>71</b>	<b>Wasserversorgung</b>	<b>3'247'893.63</b>	<b>3'247'893.63</b>	<b>3'074'400</b>	<b>3'074'400</b>	<b>3'233'067.70</b>	<b>3'233'067.70</b>
<b>710</b>	<b>Wasserversorgung</b>	<b>3'247'893.63</b>	<b>3'247'893.63</b>	<b>3'074'400</b>	<b>3'074'400</b>	<b>3'233'067.70</b>	<b>3'233'067.70</b>
<b>7101</b>	<b>Wasserversorgung SF</b>	<b>3'247'893.63</b>	<b>3'247'893.63</b>	<b>3'074'400</b>	<b>3'074'400</b>	<b>3'233'067.70</b>	<b>3'233'067.70</b>
7101.3010	* Löhne d.Verwaltungs-u.Betriebspersonals	359'099.90		281'000		274'632.70	
7101.3050	AHV,IV,EO,ALV,Verwaltungskosten	22'843.65		18'000		17'420.60	
7101.3052	Pensionskassen	32'089.25		20'000		20'452.20	
7101.3053	Unfallversicherungen	19'631.35		13'000		14'238.40	
7101.3090	Aus- und Weiterbildung des Personals	1'630.00		2'750		1'106.00	
7101.3100	Büromaterial			200			
7101.3101	Betriebs-, Verbrauchsmaterial	89'973.10		95'570		76'216.75	
7101.3103	Fachliteratur, Zeitschriften	28.00		200			

## 7. Funktional gegliederte Detaillerfolgsrechnung

Einwohnergemeinde Allschwil		ERFOLGSRECHNUNG					
Funktionale Gliederung		Rechnung 2015		Budget 2015		Rechnung 2014	
Konto	Bezeichnung	Aufwand	Ertrag	Aufwand	Ertrag	Aufwand	Ertrag
7101.3111	App.,Masch.,Geräte,Fahrz.,Werkz.	39'703.45		45'426		50'555.60	
7101.3112	Dienstkleider	2'695.90		3'650		1'976.00	
7101.3120	Ver- und Entsorgung	25'040.85		27'900		23'767.10	
7101.3130	Dienstleistungen Dritter	4'852.80		6'900		5'980.55	
7101.3131	* Planungen und Projektierungen Dritter	15'014.00		45'000		1'725.25	
7101.3132	Honor.ext.Berater,Gutachter,Fachexp.	36'895.35		52'700		32'828.10	
7101.3134	* Sachversicherungsprämien	17'814.55		46'800		47'906.50	
7101.3137	Steuern und Gebühren	2'383.00		2'400		2'228.00	
7101.3143	Unterhalt übrige Tiefbauten	168'992.20		160'000		100'787.75	
7101.3151	Unterh.App.,Masch.,Geräte,Fahrz.,Werkz.	15'159.75		12'700		24'365.05	
7101.3160	Miete und Pacht Liegenschaften	2'000.00		2'800		1'000.00	
7101.3170	Reisekosten und Spesen	137.75		1'000		650.95	
7101.3199	Übriger Betriebsaufwand			1'400			
7101.3300	Planm.Abschreibungen Sachanlagen	260'025.96		334'000		267'127.41	
7101.3301	* Ausserplanm.Abschreibungen Sachanlagen	66'876.59					
7101.3510	* Einlagen in Spezialfinanzierungen	1'253'176.93		1'028'804		1'411'446.49	
7101.3611	* Entschädigungen an Kanton	10'310.90		50'800		7'214.05	
7101.3612	Entsch.an Gemeinden und Zweckverbände	749'543.40		700'400		718'942.25	
7101.3910	Int.Verr.von Dienstleistungen	51'975.00		121'000		110'000.00	
7101.3940	Int.Verr.von kalk.Zinsen u.Finanzaufw.					20'500.00	
7101.4210	Gebühren für Amtshandlungen		1'600.00		2'000		2'275.00
7101.4240	Benützungsgebühren und Dienstleistungen		3'070'011.80		2'918'000		3'024'385.55
7101.4260	* Rückerstattungen Dritter		144'181.83		117'400		155'407.15
7101.4270	Bussen		1'000.00				
7101.4631	Beiträge von Kantonen				1'000		16'000.00
7101.4900	Int. Verr. von Material- u. Warenbezügen		30'000.00		30'000		30'000.00
7101.4910	Int.Verr.von Dienstleistungen				6'000		5'000.00
7101.4940	Int. Verr. von kalk. Zinsen und Finanzaufwand		1'100.00				
<b>72</b>	<b>Abwasserbeseitigung</b>	<b>2'552'051.18</b>	<b>2'552'051.18</b>	<b>2'490'000</b>	<b>2'490'000</b>	<b>3'038'351.61</b>	<b>3'038'351.61</b>
<b>720</b>	<b>Abwasserbeseitigung</b>	<b>2'552'051.18</b>	<b>2'552'051.18</b>	<b>2'490'000</b>	<b>2'490'000</b>	<b>3'038'351.61</b>	<b>3'038'351.61</b>
<b>7201</b>	<b>Abwasserbeseitigung (SF)</b>	<b>2'552'051.18</b>	<b>2'552'051.18</b>	<b>2'490'000</b>	<b>2'490'000</b>	<b>3'038'351.61</b>	<b>3'038'351.61</b>
7201.3090	Aus- und Weiterbildung des Personals			500		486.10	
7201.3100	Büromaterial	211.10		200		1'452.95	
7201.3101	Betriebs-, Verbrauchsmaterial	6'679.25		11'000		6'884.25	
7201.3111	App.,Masch.,Geräte,Fahrz.,Werkz.	18'480.00		20'000		38'445.00	
7201.3120	Ver- und Entsorgung	139.95		200		138.90	
7201.3130	Dienstleistungen Dritter	24'235.05		33'000		24'762.80	

## 7. Funktional gegliederte Detaillierfolgsrechnung

Einwohnergemeinde Allschwil		ERFOLGSRECHNUNG					
Funktionale Gliederung		Rechnung 2015		Budget 2015		Rechnung 2014	
Konto	Bezeichnung	Aufwand	Ertrag	Aufwand	Ertrag	Aufwand	Ertrag
7201.3131	Planungen und Projektierungen Dritter			3'000			
7201.3132	Honor.ext.Berater,Gutachter,Fachexp.	58'007.70		56'000		26'125.60	
7201.3134	Sachversicherungsprämien	4'095.00					
7201.3137	Steuern und Gebühren	100.00				542.00	
7201.3143	Unterhalt übrige Tiefbauten	2'330.00		20'000		14'024.00	
7201.3151	Unterh.App.,Masch.,Geräte,Fahrz.,Werkz.	404.00		1'000		1'585.95	
7201.3199	Übriger Betriebsaufwand			1'000			
7201.3300	Planm.Abschreibungen Sachanlagen	142'372.70		153'000		59'655.65	
7201.3301	* Ausserplanm.Abschreibungen Sachanlagen	76'105.35					
7201.3320	Planm.Abschreibungen immat.Anlagen					2.00	
7201.3510	* Einlagen in Spezialfinanzierungen	32'682.58		59'100		877'853.86	
7201.3611	Entschädigungen an Kanton	2'050'759.00		2'020'000		1'872'392.55	
7201.3637	Beiträge an private Haushalte			2'000			
7201.3900	Int.Verrechn.von Material- u.Warenbez.	11'000.00		12'000		11'000.00	
7201.3910	Int.Verr.von Dienstleistungen	124'449.50		98'000		103'000.00	
7201.4210	Gebühren für Amtshandlungen		8'350.00		11'000		8'900.00
7201.4240	Benützungsgebühren und Dienstleistungen		2'498'701.18		2'410'000		2'526'351.61
7201.4893	Entnahmen aus Vorfinanzierungen						440'000.00
7201.4940	Int. Verr. von kalk. Zinsen und Finanzaufwand		45'000.00		69'000		63'100.00
<b>73</b>	<b>Abfallwirtschaft</b>	<b>3'339'612.45</b>	<b>3'322'272.50</b>	<b>1'381'800</b>	<b>1'366'700</b>	<b>1'320'455.55</b>	<b>1'308'424.20</b>
	<b>Nettoaufwand</b>		<b>17'339.95</b>		<b>15'100</b>		<b>12'031.35</b>
<b>730</b>	<b>Abfallwirtschaft</b>	<b>3'339'612.45</b>	<b>3'322'272.50</b>	<b>1'381'800</b>	<b>1'366'700</b>	<b>1'320'455.55</b>	<b>1'308'424.20</b>
	<b>Nettoaufwand</b>		<b>17'339.95</b>		<b>15'100</b>		<b>12'031.35</b>
<b>7300</b>	<b>Abfallbewirtschaftung</b>	<b>17'339.95</b>		<b>15'100</b>		<b>12'031.35</b>	
7300.3102	Drucksachen, Publikationen	1'466.50		500		366.35	
7300.3130	Dienstleistungen Dritter	7'382.70		6'600		3'153.25	
7300.3138	Kurse, Prüfungen und Beratungen	8'490.75		8'000		8'511.75	
<b>7301</b>	<b>Abfallbeseitigung (SF)</b>	<b>3'322'272.50</b>	<b>3'322'272.50</b>	<b>1'366'700</b>	<b>1'366'700</b>	<b>1'308'424.20</b>	<b>1'308'424.20</b>
7301.3090	Aus- und Weiterbildung des Personals			500			
7301.3101	Betriebs-, Verbrauchsmaterial	26'590.00		21'500		20'522.25	
7301.3102	Drucksachen, Publikationen	8'813.25		7'000		8'344.75	
7301.3130	* Dienstleistungen Dritter	1'027'207.00		1'155'300		1'081'588.30	
7301.3137	Steuern und Gebühren	287.00				160.00	
7301.3143	Unterhalt übrige Tiefbauten			3'000			
7301.3151	Unterh.App.,Masch.,Geräte,Fahrz.,Werkz.	5'426.00		8'000		6'105.80	
7301.3199	Übriger Betriebsaufwand	5'416.10		5'000			

## 7. Funktional gegliederte Detailerfolgsrechnung

Einwohnergemeinde Allschwil		ERFOLGSRECHNUNG					
Funktionale Gliederung		Rechnung 2015		Budget 2015		Rechnung 2014	
Konto	Bezeichnung	Aufwand	Ertrag	Aufwand	Ertrag	Aufwand	Ertrag
7301.3300	Planm.Abschreibungen Sachanlagen	20'425.00		20'000		21'500.00	
7301.3510	* Einlagen in Spezialfinanzierungen	2'124'996.70		9'600		38'675.85	
7301.3632	Beiträge an Gemeinden und Zweckverbände	321.45		300		321.45	
7301.3636	Beitr.an priv.Organisat.o.Erwerbszweck			9'500		10'205.80	
7301.3900	Int.Verrechn.von Material- u.Warenbez.	15'000.00		15'000		15'000.00	
7301.3910	Int.Verr.von Dienstleistungen	87'790.00		112'000		106'000.00	
7301.4240	Benützungsgebühren und Dienstleistungen		1'087'605.13		1'134'000		1'076'719.50
7301.4250	Verkäufe		9'750.75		10'000		10'482.00
7301.4260	* Rückerstattungen Dritter		184'495.70		207'700		204'622.70
7301.4270	Bussen		4'050.00		1'000		3'700.00
7301.4840	* Ausserordentliche Finanzerträge		2'027'370.92				
7301.4940	Int. Verr. von kalk. Zinsen und Finanzaufwand		9'000.00		14'000		12'900.00
<b>74</b>	<b>Gewässerverbauungen</b>	<b>83'478.10</b>		<b>111'300</b>		<b>129'728.80</b>	
	<b>Nettoaufwand</b>		<b>83'478.10</b>		<b>111'300</b>		<b>129'728.80</b>
<b>741</b>	<b>Gewässerverbauungen</b>	<b>83'478.10</b>		<b>111'300</b>		<b>129'728.80</b>	
	<b>Nettoaufwand</b>		<b>83'478.10</b>		<b>111'300</b>		<b>129'728.80</b>
<b>7410</b>	<b>Gewässerverbauungen</b>	<b>83'478.10</b>		<b>111'300</b>		<b>129'728.80</b>	
7410.3120	Ver- und Entsorgung	549.40					
7410.3130	Dienstleistungen Dritter	304.25		1'300		304.20	
7410.3131	Planungen und Projektierungen Dritter			2'000			
7410.3142	Unterhalt Wasserbau	829.45		18'000		43'324.60	
7410.3300	Planm.Abschreibungen Sachanlagen	81'795.00		90'000		86'100.00	
<b>75</b>	<b>Arten- und Landschaftsschutz</b>	<b>71'399.40</b>		<b>95'800</b>		<b>73'750.55</b>	
	<b>Nettoaufwand</b>		<b>71'399.40</b>		<b>95'800</b>		<b>73'750.55</b>
<b>750</b>	<b>Arten- und Landschaftsschutz</b>	<b>71'399.40</b>		<b>95'800</b>		<b>73'750.55</b>	
	<b>Nettoaufwand</b>		<b>71'399.40</b>		<b>95'800</b>		<b>73'750.55</b>
<b>7500</b>	<b>Arten- und Landschaftsschutz</b>	<b>71'399.40</b>		<b>95'800</b>		<b>73'750.55</b>	
7500.3000	Behörden und Kommissionen					402.00	
7500.3050	AHV,IV,EO,ALV,Verwaltungskosten					8.70	
7500.3053	Unfallversicherungen					1.80	
7500.3100	Büromaterial			300			
7500.3101	Betriebs-, Verbrauchsmaterial	2'322.70		2'000		11'984.35	
7500.3103	Fachliteratur, Zeitschriften			100			
7500.3140	Unterhalt an Grundstücken	46'374.30		46'000		40'844.00	
7500.3142	Unterhalt Wasserbau	2'610.70		2'500			
7500.3161	Mieten, Benützungskosten Mobilien			1'000			

## 7. Funktional gegliederte Detailerfolgsrechnung

Einwohnergemeinde Allschwil		ERFOLGSRECHNUNG					
Funktionale Gliederung		Rechnung 2015		Budget 2015		Rechnung 2014	
Konto	Bezeichnung	Aufwand	Ertrag	Aufwand	Ertrag	Aufwand	Ertrag
7500.3170	Reisekosten und Spesen	102.10		400		97.80	
7500.3300	Planm.Abschreibungen Sachanlagen			21'000			
7500.3635	Beiträge an private Unternehmungen	19'619.60		22'000		19'991.90	
7500.3636	Beitr.an priv.Organisat.o.Erwerbszweck	370.00		500		420.00	
<b>76</b>	<b>Tierhaltung und übriger Umweltschutz</b>	<b>355'343.51</b>	<b>254'641.00</b>	<b>363'400</b>	<b>220'400</b>	<b>354'081.91</b>	<b>252'773.35</b>
	<b>Nettoaufwand</b>		<b>100'702.51</b>		<b>143'000</b>		<b>101'308.56</b>
<b>761</b>	<b>Luftreinhaltung und Klimaschutz</b>	<b>57'481.15</b>	<b>51'763.00</b>	<b>66'100</b>	<b>101'900</b>	<b>78'397.75</b>	<b>84'012.50</b>
	<b>Nettoaufwand</b>		<b>5'718.15</b>				
	<b>Nettoertrag</b>			35'800		<b>5'614.75</b>	
<b>7610</b>	<b>Luftreinhaltung und Klimaschutz</b>	<b>57'481.15</b>	<b>51'763.00</b>	<b>66'100</b>	<b>101'900</b>	<b>78'397.75</b>	<b>84'012.50</b>
7610.3010	Löhne d.Verwaltungs-u.Betriebspersonals	46'435.65		46'000		46'435.65	
7610.3050	AHV,IV,EO,ALV,Verwaltungskosten	2'843.60		3'000		2'843.60	
7610.3052	Pensionskassen	4'126.25		4'000		3'806.00	
7610.3053	Unfallversicherungen	2'443.45		3'000		2'304.20	
7610.3101	Betriebs-, Verbrauchsmaterial	240.70		300			
7610.3130	Dienstleistungen Dritter	300.00		500		300.00	
7610.3132	Honor.ext.Berater,Gutachter,Fachexp.					21'747.80	
7610.3151	Unterh.App.,Masch.,Geräte,Fahrz.,Werkz.	1'091.50		1'500		960.50	
7610.3611	Entschädigungen an Kanton			3'800			
7610.3910	Int.Verr.von Dienstleistungen			4'000			
7610.4210	Gebühren für Amtshandlungen		39'410.00		53'900		69'365.00
7610.4260	Rückerstattungen Dritter						1'147.50
7610.4910	Int.Verr.von Dienstleistungen		12'353.00		48'000		13'500.00
<b>762</b>	<b>Tierhaltung</b>	<b>13'358.10</b>	<b>123'407.50</b>	<b>14'000</b>	<b>113'000</b>	<b>11'713.55</b>	<b>105'074.15</b>
	<b>Nettoertrag</b>	<b>110'049.40</b>		<b>99'000</b>		<b>93'360.60</b>	
<b>7620</b>	<b>Hundehaltung</b>	<b>13'358.10</b>	<b>123'407.50</b>	<b>14'000</b>	<b>113'000</b>	<b>11'713.55</b>	<b>105'074.15</b>
7620.3101	Betriebs-, Verbrauchsmaterial	11'098.50		11'700		9'642.25	
7620.3130	Dienstleistungen Dritter	2'259.60		2'300		2'071.30	
7620.4240	Benützungsgebühren und Dienstleistungen		123'407.50		113'000		105'074.15
<b>769</b>	<b>Übriger Umweltschutz</b>	<b>284'504.26</b>	<b>79'470.50</b>	<b>283'300</b>	<b>5'500</b>	<b>263'970.61</b>	<b>63'686.70</b>
	<b>Nettoaufwand</b>		<b>205'033.76</b>		<b>277'800</b>		<b>200'283.91</b>
<b>7690</b>	<b>Übriger Umweltschutz</b>	<b>284'504.26</b>	<b>79'470.50</b>	<b>283'300</b>	<b>5'500</b>	<b>263'970.61</b>	<b>63'686.70</b>
7690.3000	Behörden und Kommissionen	402.00				804.00	

## 7. Funktional gegliederte Detaillerfolgsrechnung

Einwohnergemeinde Allschwil		ERFOLGSRECHNUNG					
Funktionale Gliederung		Rechnung 2015		Budget 2015		Rechnung 2014	
Konto	Bezeichnung	Aufwand	Ertrag	Aufwand	Ertrag	Aufwand	Ertrag
7690.3010	Löhne d.Verwaltungs-u.Betriebspersonals	166'115.80		166'000		164'706.20	
7690.3050	AHV,IV,EO,ALV,Verwaltungskosten	10'497.40		10'000		10'434.80	
7690.3052	Pensionskassen	11'902.85		11'000		14'054.40	
7690.3053	Unfallversicherungen	3'469.95		4'000		3'463.05	
7690.3101	Betriebs-, Verbrauchsmaterial	1'029.30		1'650		1'639.00	
7690.3120	Ver- und Entsorgung	2'065.35		2'500		1'943.00	
7690.3130	Dienstleistungen Dritter	36'550.96		49'900		33'544.56	
7690.3131	Planungen und Projektierungen Dritter			6'500			
7690.3132	Honor.ext.Berater,Gutachter,Fachexp.	30'693.90		29'000		10'736.90	
7690.3137	Steuern und Gebühren	242.00		250		242.00	
7690.3144	Unterhalt Hochbauten	492.05		2'000		295.60	
7690.3151	Unterh.App.,Masch.,Geräte,Fahrz.,Werkz.	522.70		500		506.10	
7690.3300	Planm.Abschreibungen Sachanlagen	20'520.00				21'601.00	
7690.4240	Benützungsgebühren und Dienstleistungen		4'595.00		5'500		6'502.20
7690.4260	Rückerstattungen Dritter		374.00				4'184.50
7690.4910	Int.Verr.von Dienstleistungen		74'501.50				53'000.00
<b>77</b>	<b>Friedhof und Bestattung</b>	<b>564'461.60</b>	<b>185'056.70</b>	<b>567'000</b>	<b>145'000</b>	<b>537'550.55</b>	<b>161'337.50</b>
	<b>Nettoaufwand</b>		<b>379'404.90</b>		<b>422'000</b>		<b>376'213.05</b>
<b>771</b>	<b>Friedhof und Bestattung</b>	<b>564'461.60</b>	<b>185'056.70</b>	<b>567'000</b>	<b>145'000</b>	<b>537'550.55</b>	<b>161'337.50</b>
	<b>Nettoaufwand</b>		<b>379'404.90</b>		<b>422'000</b>		<b>376'213.05</b>
<b>7710</b>	<b>Friedhof und Bestattung</b>	<b>564'461.60</b>	<b>185'056.70</b>	<b>567'000</b>	<b>145'000</b>	<b>537'550.55</b>	<b>161'337.50</b>
7710.3010	Löhne d.Verwaltungs-u.Betriebspersonals	204'143.55		216'000		205'415.20	
7710.3050	AHV,IV,EO,ALV,Verwaltungskosten	12'735.60		13'000		12'527.95	
7710.3052	Pensionskassen	18'348.60		16'000		15'913.80	
7710.3053	Unfallversicherungen	10'638.20		9'000		9'954.10	
7710.3101	Betriebs-, Verbrauchsmaterial	9'724.25		14'000		18'941.75	
7710.3111	App.,Masch.,Geräte,Fahrz.,Werkz.	3'012.80		3'600		2'190.45	
7710.3112	Dienstkleider	1'381.25		2'100		1'258.90	
7710.3120	Ver- und Entsorgung	20'054.90		24'000		23'690.55	
7710.3130	Dienstleistungen Dritter	130'339.30		116'700		110'300.35	
7710.3131	Planungen und Projektierungen Dritter	14'500.05		2'000		20'007.00	
7710.3137	Steuern und Gebühren	258.00		300		258.00	
7710.3143	Unterhalt übrige Tiefbauten	44'154.50		46'000		13'426.10	
7710.3144	Unterhalt Hochbauten	10'954.40		20'000		14'428.30	
7710.3151	Unterh.App.,Masch.,Geräte,Fahrz.,Werkz.	2'136.20		2'300		838.10	
7710.3300	Planm.Abschreibungen Sachanlagen	82'080.00		82'000		86'400.00	
7710.3910	Int.Verr.von Dienstleistungen					2'000.00	
7710.4210	* Gebühren für Amtshandlungen		77'650.00		50'000		63'160.80
7710.4260	Rückerstattungen Dritter		100'111.50		95'000		96'104.60

## 7. Funktional gegliederte Detailerfolgsrechnung

Einwohnergemeinde Allschwil		ERFOLGSRECHNUNG					
Funktionale Gliederung		Rechnung 2015		Budget 2015		Rechnung 2014	
Konto	Bezeichnung	Aufwand	Ertrag	Aufwand	Ertrag	Aufwand	Ertrag
7710.4511	Entnahmen aus Fonds des EK		7'295.20				2'072.10
<b>79</b>	<b>Raumordnung</b>	<b>75'254.62</b>	<b>22'629.05</b>	<b>98'500</b>		<b>46'539.40</b>	<b>38'325.95</b>
	<b>Nettoaufwand</b>		<b>52'625.57</b>		<b>98'500</b>		<b>8'213.45</b>
<b>790</b>	<b>Raumordnung</b>	<b>75'254.62</b>	<b>22'629.05</b>	<b>98'500</b>		<b>46'539.40</b>	<b>38'325.95</b>
	<b>Nettoaufwand</b>		<b>52'625.57</b>		<b>98'500</b>		<b>8'213.45</b>
<b>7900</b>	<b>Raumplanung</b>	<b>75'254.62</b>	<b>22'629.05</b>	<b>98'500</b>		<b>46'539.40</b>	<b>38'325.95</b>
7900.3000	Behörden und Kommissionen	4'070.25		12'500		9'380.00	
7900.3050	AHV,IV,EO,ALV,Verwaltungskosten	83.40		1'000		144.55	
7900.3053	Unfallversicherungen	17.45				30.30	
7900.3130	Dienstleistungen Dritter	43'160.32		50'000		28'063.85	
7900.3300	Planm.Abschreibungen Sachanlagen			35'000			
7900.3320	Planm.Abschreibungen immat.Anlagen	27'923.20				8'920.70	
7900.4390	* Übriger Ertrag		22'629.05				38'325.95
<b>8</b>	<b>VOLKSWIRTSCHAFT</b>	<b>210'312.81</b>	<b>464'122.52</b>	<b>209'740</b>	<b>482'300</b>	<b>208'689.79</b>	<b>488'570.79</b>
	<b>Nettoertrag</b>	<b>253'809.71</b>		<b>272'560</b>		<b>279'881.00</b>	
<b>81</b>	<b>Landwirtschaft</b>	<b>1'343.75</b>		<b>2'000</b>		<b>1'853.65</b>	
	<b>Nettoaufwand</b>		<b>1'343.75</b>		<b>2'000</b>		<b>1'853.65</b>
<b>814</b>	<b>Produktionsverbesserungen</b>	<b>1'343.75</b>		<b>2'000</b>		<b>1'853.65</b>	
	<b>Nettoaufwand</b>		<b>1'343.75</b>		<b>2'000</b>		<b>1'853.65</b>
<b>8140</b>	<b>Produktionsverbesserungen</b>	<b>1'343.75</b>		<b>2'000</b>		<b>1'853.65</b>	
8140.3010	Löhne d.Verwaltungs-u.Betriebspersonals	1'222.75		2'000		1'691.75	
8140.3050	AHV,IV,EO,ALV,Verwaltungskosten	78.90				109.25	
8140.3053	Unfallversicherungen	42.10				52.65	
<b>82</b>	<b>Forstwirtschaft</b>	<b>179'160.00</b>		<b>185'000</b>		<b>182'025.20</b>	
	<b>Nettoaufwand</b>		<b>179'160.00</b>		<b>185'000</b>		<b>182'025.20</b>
<b>820</b>	<b>Forstwirtschaft</b>	<b>179'160.00</b>		<b>185'000</b>		<b>182'025.20</b>	
	<b>Nettoaufwand</b>		<b>179'160.00</b>		<b>185'000</b>		<b>182'025.20</b>

## 7. Funktional gegliederte Detailerfolgsrechnung

Einwohnergemeinde Allschwil		ERFOLGSRECHNUNG					
Funktionale Gliederung		Rechnung 2015		Budget 2015		Rechnung 2014	
Konto	Bezeichnung	Aufwand	Ertrag	Aufwand	Ertrag	Aufwand	Ertrag
<b>8200</b>	<b>Forstwirtschaft</b>	<b>179'160.00</b>		<b>185'000</b>		<b>182'025.20</b>	
8200.3145	Unterhalt Wald			5'000		2'865.20	
8200.3632	Beiträge an Gemeinden und Zweckverbände	179'160.00		180'000		179'160.00	
<b>83</b>	<b>Jagd und Fischerei</b>	<b>1'550.00</b>	<b>2'300.00</b>	<b>1'940</b>	<b>2'300</b>	<b>1'310.00</b>	<b>2'300.00</b>
	<b>Nettoertrag</b>	<b>750.00</b>		<b>360</b>		<b>990.00</b>	
<b>830</b>	<b>Jagd und Fischerei</b>	<b>1'550.00</b>	<b>2'300.00</b>	<b>1'940</b>	<b>2'300</b>	<b>1'310.00</b>	<b>2'300.00</b>
	<b>Nettoertrag</b>	<b>750.00</b>		<b>360</b>		<b>990.00</b>	
<b>8300</b>	<b>Jagd und Fischerei</b>	<b>1'550.00</b>	<b>2'300.00</b>	<b>1'940</b>	<b>2'300</b>	<b>1'310.00</b>	<b>2'300.00</b>
8300.3611	Entschädigungen an Kanton	440.00		440		440.00	
8300.3612	Entsch.an Gemeinden und Zweckverbände	1'110.00		1'500		870.00	
8300.4100	Regalien		2'300.00		2'300		2'300.00
<b>85</b>	<b>Industrie, Gewerbe, Handel</b>	<b>28'259.06</b>		<b>20'800</b>		<b>23'500.94</b>	
	<b>Nettoaufwand</b>		<b>28'259.06</b>		<b>20'800</b>		<b>23'500.94</b>
<b>850</b>	<b>Industrie, Gewerbe, Handel</b>	<b>28'259.06</b>		<b>20'800</b>		<b>23'500.94</b>	
	<b>Nettoaufwand</b>		<b>28'259.06</b>		<b>20'800</b>		<b>23'500.94</b>
<b>8500</b>	<b>Industrie, Gewerbe, Handel</b>	<b>28'259.06</b>		<b>20'800</b>		<b>23'500.94</b>	
8500.3010	Löhne d.Verwaltungs-u.Betriebspersonals	804.00					
8500.3050	AHV,IV,EO,ALV,Verwaltungskosten	45.05					
8500.3052	Pensionskassen	45.45					
8500.3053	Unfallversicherungen	16.80					
8500.3101	Betriebs-, Verbrauchsmaterial	1'309.40		2'000			
8500.3102	Drucksachen, Publikationen			5'000		15'000.00	
8500.3130	Dienstleistungen Dritter	9'741.36		3'800		3'510.54	
8500.3199	Übriger Betriebsaufwand	16'297.00		10'000		4'990.40	
<b>87</b>	<b>Energie</b>		<b>461'822.52</b>		<b>480'000</b>		<b>486'270.79</b>
	<b>Nettoertrag</b>	<b>461'822.52</b>		<b>480'000</b>		<b>486'270.79</b>	
<b>871</b>	<b>Elektrizität</b>		<b>289'067.00</b>		<b>280'000</b>		<b>282'132.00</b>
	<b>Nettoertrag</b>	<b>289'067.00</b>		<b>280'000</b>		<b>282'132.00</b>	
<b>8710</b>	<b>Elektrizität</b>		<b>289'067.00</b>		<b>280'000</b>		<b>282'132.00</b>
8710.4120	Konzessionen		289'067.00		280'000		282'132.00



## 7. Funktional gegliederte Detailerfolgsrechnung

Einwohnergemeinde Allschwil		ERFOLGSRECHNUNG					
Funktionale Gliederung		Rechnung 2015		Budget 2015		Rechnung 2014	
Konto	Bezeichnung	Aufwand	Ertrag	Aufwand	Ertrag	Aufwand	Ertrag
<b>872</b>	<b>Gas</b>		<b>172'755.52</b>		<b>200'000</b>		<b>204'138.79</b>
	<b>Nettoertrag</b>	<b>172'755.52</b>		<b>200'000</b>		<b>204'138.79</b>	
<b>8720</b>	<b>Gas</b>		<b>172'755.52</b>		<b>200'000</b>		<b>204'138.79</b>
8720.4120	* Konzessionen		172'755.52		200'000		204'138.79
<b>9</b>	<b>FINANZEN UND STEUERN</b>	<b>14'657'774.02</b>	<b>70'463'620.28</b>	<b>12'153'700</b>	<b>69'955'050</b>	<b>10'589'062.26</b>	<b>70'824'352.94</b>
	<b>Nettoertrag</b>	<b>55'805'846.26</b>		<b>57'801'350</b>		<b>60'235'290.68</b>	
<b>91</b>	<b>Steuern</b>	<b>706'002.44</b>	<b>67'370'033.89</b>	<b>510'000</b>	<b>65'050'000</b>	<b>1'249'294.35</b>	<b>69'156'113.26</b>
	<b>Nettoertrag</b>	<b>66'664'031.45</b>		<b>64'540'000</b>		<b>67'906'818.91</b>	
<b>910</b>	<b>Steuern</b>	<b>706'002.44</b>	<b>67'370'033.89</b>	<b>510'000</b>	<b>65'050'000</b>	<b>1'249'294.35</b>	<b>69'156'113.26</b>
	<b>Nettoertrag</b>	<b>66'664'031.45</b>		<b>64'540'000</b>		<b>67'906'818.91</b>	
<b>9100</b>	<b>Steuern aktuelles Jahr</b>	<b>-14'000.00</b>	<b>64'678'946.60</b>		<b>64'600'000</b>	<b>764'000.00</b>	<b>62'313'160.95</b>
9100.3182	Werberichtigung Steuerguthaben nat. Personen	-20'000.00				730'000.00	
9100.3184	Wertberichtigung Steuerguthaben jur. Pers.	6'000.00				34'000.00	
9100.4000	* Einkommenssteuern natürliche Personen		41'692'335.21		42'550'000		41'075'307.50
9100.4001	* Vermögenssteuern nat. Personen		5'035'011.25		5'600'000		4'961'548.80
9100.4002	* Quellensteuern natürliche Personen		4'113'161.20		2'450'000		2'842'027.05
9100.4010	* Ertragsteuern juristische Personen		10'388'876.99		11'000'000		9'855'402.55
9100.4011	* Kapitalsteuern jur. Person		3'449'561.95		3'000'000		3'578'875.05
<b>9101</b>	<b>Steuern Vorjahre</b>	<b>510'206.14</b>	<b>2'237'784.98</b>	<b>310'000</b>	<b>-50'000</b>	<b>243'335.20</b>	<b>6'110'760.93</b>
9101.3183	* Tats. Forderungsverl. Steuerguth. nat. Personen	490'825.59		290'000		235'704.00	
9101.3185	Tats. Forderungsverl. Steuerguth. jur. Pers.	19'380.55		20'000		7'631.20	
9101.4000	* Einkommenssteuern natürliche Personen		2'125'175.00		-50'000		3'825'046.98
9101.4001	Vermögenssteuern nat. Personen		-186'218.05				805'448.40
9101.4002	Quellensteuern natürliche Personen		-0.02				
9101.4010	Ertragsteuern juristische Personen		-312'245.05				-267'611.90
9101.4011	* Kapitalsteuern jur. Person		611'073.10				1'747'877.45
<b>9102</b>	<b>Zinsendienst Steuern</b>	<b>209'796.30</b>	<b>453'302.31</b>	<b>200'000</b>	<b>500'000</b>	<b>241'959.15</b>	<b>732'191.38</b>
9102.3403	Vergütungszinsen / Skonti Steuern	209'796.30		200'000		241'959.15	
9102.4403	* Verzugszinsen Steuern		453'302.31		500'000		732'191.38

## 7. Funktional gegliederte Detaillerfolgsrechnung

Einwohnergemeinde Allschwil		ERFOLGSRECHNUNG					
Funktionale Gliederung		Rechnung 2015		Budget 2015		Rechnung 2014	
Konto	Bezeichnung	Aufwand	Ertrag	Aufwand	Ertrag	Aufwand	Ertrag
<b>93</b>	<b>Finanz- und Lastenausgleich</b>	<b>9'717'066.00</b>	<b>2'581'434.00</b>	<b>9'576'000</b>	<b>4'640'000</b>	<b>8'146'770.00</b>	<b>885'898.00</b>
	<b>Nettoaufwand</b>		<b>7'135'632.00</b>		<b>4'936'000</b>		<b>7'260'872.00</b>
<b>930</b>	<b>Finanz- und Lastenausgleich</b>	<b>9'717'066.00</b>	<b>2'581'434.00</b>	<b>9'576'000</b>	<b>4'640'000</b>	<b>8'146'770.00</b>	<b>885'898.00</b>
	<b>Nettoaufwand</b>		<b>7'135'632.00</b>		<b>4'936'000</b>		<b>7'260'872.00</b>
<b>9300</b>	<b>Finanz- und Lastenausgleich</b>	<b>9'717'066.00</b>	<b>2'581'434.00</b>	<b>9'576'000</b>	<b>4'640'000</b>	<b>8'146'770.00</b>	<b>885'898.00</b>
9300.3622	Horizontaler Finanzausgleich	8'761'217.00		8'660'000		7'236'042.00	
9300.3623	* Finanzierung Ausgleichsfonds	408'120.00		366'000		364'311.00	
9300.3631	Beiträge an Kanton	547'729.00		550'000		546'417.00	
9300.4621	* Sonderlastenabgeltungen		536'562.00		886'000		885'898.00
9300.4631	* Beiträge von Kantonen		2'044'872.00		3'754'000		
<b>96</b>	<b>Vermögens- und Schuldenverwaltung</b>	<b>823'430.08</b>	<b>493'225.07</b>	<b>1'377'700</b>	<b>255'050</b>	<b>1'069'167.91</b>	<b>768'025.87</b>
	<b>Nettoaufwand</b>		<b>330'205.01</b>		<b>1'122'650</b>		<b>301'142.04</b>
<b>961</b>	<b>Zinsen</b>	<b>766'818.43</b>	<b>1'340.87</b>	<b>1'331'500</b>	<b>10'000</b>	<b>776'501.78</b>	<b>67'395.47</b>
	<b>Nettoaufwand</b>		<b>765'477.56</b>		<b>1'321'500</b>		<b>709'106.31</b>
<b>9610</b>	<b>Zinsen</b>	<b>766'818.43</b>	<b>1'340.87</b>	<b>1'331'500</b>	<b>10'000</b>	<b>776'501.78</b>	<b>67'395.47</b>
9610.3400	Verzinsung laufende Verbindlichkeiten	297.70					
9610.3401	Verzins.kurzfr.Finanzverbindlichkeiten	6'451.54		20'000		7'690.68	
9610.3406	* Verzins.langfr.Finanzverbindlichkeiten	704'969.19		1'228'500		692'811.10	
9610.3940	Int.Verr.von kalk.Zinsen u.Finanzaufw.	55'100.00		83'000		76'000.00	
9610.4400	Zinsen flüssige Mittel		1'340.87		10'000		46'895.47
9610.4940	Int. Verr. von kalk. Zinsen und Finanzaufwand						20'500.00
<b>963</b>	<b>Liegenschaften des Finanzvermögens</b>	<b>53'533.45</b>	<b>491'884.20</b>	<b>42'200</b>	<b>245'050</b>	<b>286'305.60</b>	<b>700'630.40</b>
	<b>Nettoertrag</b>	<b>438'350.75</b>		<b>202'850</b>		<b>414'324.80</b>	
<b>9630</b>	<b>Liegenschaften des Finanzvermögens</b>	<b>53'533.45</b>	<b>491'884.20</b>	<b>42'200</b>	<b>245'050</b>	<b>286'305.60</b>	<b>700'630.40</b>
9630.3130	* Dienstleistungen Dritter	30'487.30				544.30	
9630.3134	Sachversicherungsprämien			4'000		1'669.85	
9630.3144	Unterhalt Hochbauten	16'062.60		19'000		22'995.45	
9630.3160	Miete und Pacht Liegenschaften	3'720.90		19'200		7'760.00	
9630.3199	Übriger Betriebsaufwand	3'262.65					
9630.3896	Einlagen in Neubewertungsreserven					253'336.00	
9630.4430	* Pacht- und Mietzinse Liegenschaften FV		491'884.20		245'050		447'294.40
9630.4443	Marktwertanpassungen Sachanlagen						253'336.00

## 7. Funktional gegliederte Detailerfolgsrechnung

Einwohnergemeinde Allschwil		ERFOLGSRECHNUNG					
Funktionale Gliederung		Rechnung 2015		Budget 2015		Rechnung 2014	
Konto	Bezeichnung	Aufwand	Ertrag	Aufwand	Ertrag	Aufwand	Ertrag
<b>969</b>	<b>Übriges Finanzvermögen</b>	<b>3'078.20</b>		<b>4'000</b>		<b>6'360.53</b>	
	<b>Nettoaufwand</b>		<b>3'078.20</b>		<b>4'000</b>		<b>6'360.53</b>
<b>9690</b>	<b>Übriges Finanzvermögen</b>	<b>3'078.20</b>		<b>4'000</b>		<b>6'360.53</b>	
9690.3130	Dienstleistungen Dritter	3'078.20		4'000		6'360.53	
<b>97</b>	<b>Rückverteilungen</b>		<b>18'927.32</b>		<b>10'000</b>		<b>14'315.81</b>
	<b>Nettoertrag</b>	<b>18'927.32</b>		<b>10'000</b>		<b>14'315.81</b>	
<b>971</b>	<b>Rückverteilungen aus CO2-Abgabe</b>		<b>18'927.32</b>		<b>10'000</b>		<b>14'315.81</b>
	<b>Nettoertrag</b>	<b>18'927.32</b>		<b>10'000</b>		<b>14'315.81</b>	
<b>9710</b>	<b>Rückverteilungen aus CO2-Abgabe</b>		<b>18'927.32</b>		<b>10'000</b>		<b>14'315.81</b>
9710.4699	Rückverteilungen		18'927.32		10'000		14'315.81
<b>99</b>	<b>Nicht aufgeteilte Posten</b>	<b>3'411'275.50</b>		<b>690'000</b>		<b>123'830.00</b>	
	<b>Nettoaufwand</b>		<b>3'411'275.50</b>		<b>690'000</b>		<b>123'830.00</b>
<b>995</b>	<b>Neutrale Aufwendungen und Erträge</b>	<b>3'411'275.50</b>		<b>690'000</b>		<b>123'830.00</b>	
	<b>Nettoaufwand</b>		<b>3'411'275.50</b>		<b>690'000</b>		<b>123'830.00</b>
<b>9950</b>	<b>Neutrale Aufwendungen und Erträge</b>	<b>3'411'275.50</b>		<b>690'000</b>		<b>123'830.00</b>	
9950.3010	Löhne d.Verwaltungs-u.Betriebspersonals	-9'730.00				-56'170.00	
9950.3052	* Pensionskassen	850'000.00					
9950.3180	Wertberichtigungen auf Forderungen	-44'000.00				180'000.00	
9950.3390	* Abschreibung PK-Bilanzfehlbetrag	2'615'005.50		690'000			

## 8. Zusammenzug der Investitionsrechnung nach Funktionen

Einwohnergemeinde Allschwil		INVESTITIONSRECHNUNG					
Funktionale Gliederung		Rechnung 2015		Budget 2015		Rechnung 2014	
Zusammenzug		Ausgaben	Einnahmen	Ausgaben	Einnahmen	Ausgaben	Einnahmen
	<b>INVESTITIONSRECHNUNG</b>	<b>27'338'867.50</b>	<b>902'593.65</b>	<b>44'462'600</b>	<b>400'000</b>	<b>22'470'030.05</b>	<b>1'886'936.94</b>
	ZUNAHME DER NETTOINVESTITIONEN		26'436'273.85		44'062'600		
0	<b>ALLGEMEINE VERWALTUNG</b>	<b>61'788.45</b>		<b>238'000</b>		<b>322'661.95</b>	<b>6'664.00</b>
	NETTOAUSGABEN		61'788.45		238'000		315'997.95
1	<b>ÖFFENTLICHE ORDNUNG UND SICHERHEIT</b>	<b>11'643.35</b>		<b>30'000</b>		<b>106'521.35</b>	
	NETTOAUSGABEN		11'643.35		30'000		106'521.35
2	<b>BILDUNG</b>	<b>22'463'846.40</b>	<b>288'732.00</b>	<b>39'043'600</b>		<b>17'540'562.50</b>	
	NETTOAUSGABEN		22'175'114.40		39'043'600		17'540'562.50
3	<b>KULTUR, SPORT, FREIZEIT, KIRCHE</b>	<b>16'470.60</b>	<b>22'607.40</b>	<b>50'000</b>		<b>610'695.15</b>	
	NETTOAUSGABEN				50'000		610'695.15
	NETTOEINNAHMEN	6'136.80					
4	<b>GESUNDHEIT</b>	<b>670'000.00</b>	<b>20'000.00</b>	<b>270'000</b>		<b>270'000.00</b>	
	NETTOAUSGABEN		650'000.00		270'000		270'000.00
5	<b>SOZIALE SICHERHEIT</b>	<b>235'034.45</b>	<b>30'400.00</b>	<b>140'000</b>			
	NETTOAUSGABEN		204'634.45		140'000		
6	<b>VERKEHR</b>	<b>974'581.60</b>	<b>50'415.65</b>	<b>1'215'000</b>		<b>1'961'356.75</b>	
	NETTOAUSGABEN		924'165.95		1'215'000		1'961'356.75
7	<b>UMWELTSCHUTZ UND RAUMORDNUNG</b>	<b>2'905'502.65</b>	<b>490'438.60</b>	<b>3'476'000</b>	<b>400'000</b>	<b>1'658'232.35</b>	<b>1'880'272.94</b>
	NETTOAUSGABEN		2'415'064.05		3'076'000		
	NETTOEINNAHMEN					222'040.59	

## 9. Zusammenzug der Investitionsrechnung nach Arten

Einwohnergemeinde Allschwil		INVESTITIONSRECHNUNG					
Artengliederung		Rechnung 2015		Budget 2015		Rechnung 2014	
Konto	Bezeichnung	Ausgaben	Einnahmen	Ausgaben	Einnahmen	Ausgaben	Einnahmen
<b>5</b>	<b>Investitionsausgaben</b>	<b>27'338'867.50</b>		<b>44'462'600</b>		<b>22'470'030.05</b>	
<b>50</b>	<b>Sachanlagen</b>	<b>26'398'360.90</b>		<b>44'001'600</b>		<b>21'693'951.05</b>	
5000	Grundstücke			350'000			
5010	Strassen/Verkehrswege	974'581.60		1'215'000		1'660'168.05	
5030	Übrige Tiefbauten	2'630'135.40		3'072'000		1'826'478.75	
5040	Hochbauten	22'606'253.80		38'925'000		17'337'976.47	
5060	Mobilien	187'390.10		439'600		869'327.78	
<b>52</b>	<b>Immaterielle Anlagen</b>	<b>170'506.60</b>		<b>191'000</b>		<b>506'079.00</b>	
5200	Software	25'434.00		91'000		116'147.75	
5290	Übrige immaterielle Anlagen	145'072.60		100'000		389'931.25	
<b>54</b>	<b>Darlehen</b>	<b>500'000.00</b>					
5460	Darlehen an private Org. o.Erwerbszweck	500'000.00					
<b>56</b>	<b>Eigene Investitionsbeiträge</b>	<b>270'000.00</b>		<b>270'000</b>		<b>270'000.00</b>	
5650	Inv.beiträge an private Unternehmungen			270'000			
5660	Inv.beiträge an priv.Org.o.Erwerbszweck	270'000.00				270'000.00	
<b>6</b>	<b>Investitionseinnahmen</b>		<b>902'593.65</b>		<b>400'000</b>		<b>1'886'936.94</b>
<b>60</b>	<b>Übertrag.Sachanlagen ins Finanzvermögen</b>						<b>6'664.00</b>
6000	Übertr. von Grundstücken ins FV						6'664.00
<b>63</b>	<b>Investitionsbeiträge f.eigene Rechnung</b>		<b>872'593.65</b>		<b>400'000</b>		<b>1'880'272.94</b>
6310	Investitionsbeiträge vom Kanton		245'770.00				
6340	Inv.beiträge von öff.Unternehmungen		85'969.40				
6371	Anschlussbeitr. von priv.Haushalte		490'438.60		400'000		1'880'272.94
6372	Erschliessungsbeitr. priv.Haushalte		50'415.65				
<b>64</b>	<b>Rückzahlung von Darlehen</b>		<b>30'000.00</b>				
6460	Rückz.v.Darlehen an priv.Org.o.Erwerbsz.		30'000.00				

## 10. Funktional gegliederte Detailinvestitionsrechnung

Einwohnergemeinde Allschwil		INVESTITIONSRECHNUNG					
Funktionale Gliederung		Rechnung 2015		Budget 2015		Rechnung 2014	
Konto	Bezeichnung	Ausgaben	Einnahmen	Ausgaben	Einnahmen	Ausgaben	Einnahmen
	<b>Investitionsrechnung</b>	<b>27'338'867.50</b>	<b>902'593.65</b>	<b>44'462'600</b>	<b>400'000</b>	<b>22'470'030.05</b>	<b>1'886'936.94</b>
<b>0</b>	<b>ALLGEMEINE VERWALTUNG</b>	<b>61'788.45</b>		<b>238'000</b>		<b>322'661.95</b>	<b>6'664.00</b>
	<b>Nettoausgaben</b>		<b>61'788.45</b>		<b>238'000</b>		<b>315'997.95</b>
<b>02</b>	<b>Allgemeine Dienste</b>	<b>61'788.45</b>		<b>238'000</b>		<b>322'661.95</b>	<b>6'664.00</b>
<b>022</b>	<b>Allgemeine Dienste</b>	<b>61'788.45</b>		<b>238'000</b>		<b>322'661.95</b>	<b>6'664.00</b>
<b>0220</b>	<b>Allgemeine Dienste</b>	<b>61'788.45</b>		<b>238'000</b>		<b>322'661.95</b>	<b>6'664.00</b>
0220.5040.02	Baslerstrasse 101, Planerische+Bauliche Massn.			40'000			
0220.5040.17	Raumnutzungskonzept 2020	36'354.45				16'740.00	
0220.5060.03	Ersatz der 6 zentralen Server			107'000			
0220.5060.08	Erneuerung Backup					20'647.20	
0220.5060.09	Beschaffung Fahrzeug für alle Hauswarte					28'989.70	
0220.5060.10	Erneuerung Speichersystem					125'564.30	
0220.5060.14	Erneuerung WLAN					14'573.00	
0220.5200.01	IT Software	25'434.00				98'207.95	
0220.5200.02	Kosten-/Leistungsrechnung			91'000		4'007.80	
0220.5200.04	Software					13'932.00	
0220.6000.01	Vekäufe aus Verwaltungsvermögen						6'664.00
<b>1</b>	<b>ÖFFENTLICHE ORDNUNG UND SICHERHEIT</b>	<b>11'643.35</b>		<b>30'000</b>		<b>106'521.35</b>	
	<b>Nettoausgaben</b>		<b>11'643.35</b>		<b>30'000</b>		<b>106'521.35</b>
<b>14</b>	<b>Allgemeines Rechts- und Vormundschaftswesen</b>	<b>11'643.35</b>		<b>30'000</b>			
<b>140</b>	<b>Allgemeines Rechts- und Vormundschaftswesen</b>	<b>11'643.35</b>		<b>30'000</b>			
<b>1400</b>	<b>Allgemeines Rechtswesen</b>	<b>11'643.35</b>		<b>30'000</b>			
1400.5290.01	Vermessung Aufarbeitung Ebene Feldgebiet	11'643.35		30'000			
<b>15</b>	<b>Feuerwehr</b>					<b>29'676.70</b>	
<b>150</b>	<b>Feuerwehr</b>					<b>29'676.70</b>	
<b>1500</b>	<b>Feuerwehr</b>					<b>29'676.70</b>	
1500.5060.03	Kommando-Fahrzeug					29'676.70	
<b>16</b>	<b>Militär und Bevölkerungsschutz</b>					<b>76'844.65</b>	
<b>162</b>	<b>Bevölkerungsschutz</b>					<b>76'844.65</b>	
<b>1622</b>	<b>Verbund Bevölkerungsschutz (Kopfgemeinde)</b>					<b>76'844.65</b>	
1622.5060.05	Ersatz Rettungsmaterial Zivilschutz					76'844.65	

## 10. Funktional gegliederte Detailinvestitionsrechnung

Einwohnergemeinde Allschwil		INVESTITIONSRECHNUNG					
Funktionale Gliederung		Rechnung 2015		Budget 2015		Rechnung 2014	
Konto	Bezeichnung	Ausgaben	Einnahmen	Ausgaben	Einnahmen	Ausgaben	Einnahmen
<b>2</b>	<b>BILDUNG</b>	<b>22'463'846.40</b>	<b>288'732.00</b>	<b>39'043'600</b>		<b>17'540'562.50</b>	
	<b>Nettoausgaben</b>		<b>22'175'114.40</b>		<b>39'043'600</b>		<b>17'540'562.50</b>
<b>21</b>	<b>Obligatorische Schule</b>	<b>22'463'846.40</b>	<b>288'732.00</b>	<b>39'043'600</b>		<b>17'540'562.50</b>	
<b>211</b>	<b>Kindergarten</b>	<b>65'831.40</b>		<b>110'000</b>		<b>101'070.60</b>	
<b>2110</b>	<b>Kindergarten</b>	<b>65'831.40</b>		<b>110'000</b>		<b>101'070.60</b>	
2110.5060.01	Grundausstattung Kindergärten	65'831.40		110'000			
2110.5060.12	Grundausstattung/Möblierung zusätzliche KG-Abteilungen					101'070.60	
<b>212</b>	<b>Primarschule</b>	<b>16'237.00</b>		<b>81'600</b>		<b>335'415.03</b>	
<b>2120</b>	<b>Primarschule</b>	<b>16'237.00</b>		<b>81'600</b>		<b>335'415.03</b>	
2120.5060.13	ICT an KG und PS	16'237.00		81'600		335'415.03	
<b>217</b>	<b>Schulliegenschaften</b>	<b>22'367'352.95</b>	<b>288'732.00</b>	<b>38'835'000</b>		<b>17'104'076.87</b>	
<b>2170</b>	<b>Schulliegenschaften</b>	<b>22'367'352.95</b>	<b>288'732.00</b>	<b>38'835'000</b>		<b>17'104'076.87</b>	
2170.5040.02	Schulhaus Gartenhof, Neubau	19'343'354.55		34'700'000		12'508'484.35	
2170.5040.03	Kindergarten Ziegelei					27'349.60	
2170.5040.04	Doppeltageskindergarten Spitzwald	142'354.45	118'325.00			1'542'301.57	
2170.5040.06	SZ Neuallschwil	178'959.45		180'000			
2170.5040.07	SH Schönenbuchstr.12+14	179'790.75	7'837.00	180'000			
2170.5040.09	Doppel-KG Langmatten II, Ausbau I und II	60'000.00		448'000			
2170.5040.11	KG Pestalozzi: Abbruch und Neubau	1'664'639.85	129'505.00	2'717'000		1'854'504.75	
2170.5040.12	KG Schlappenmatten: Grundsanierung	774'230.90	29'810.00	520'000		572'799.40	
2170.5040.13	SZ Neuallschwil, Brandschutzmassnahmen 2. Etappe					204'291.45	
2170.5040.14	Musikschule, Umnutzung der Ex HW-Wohnung					165'962.70	
2170.5040.15	SH Schönenbuchstrasse 14: 2. Etappe Lichterneuerung		3'255.00			228'383.05	
2170.5060.01	Personenwagen für Hauswart KG	19'703.00		20'000			
2170.5290.01	Schulhaus Bettenacker, Nachnutzung Testplanung/Strategie	4'320.00		70'000			
<b>218</b>	<b>Schulergänzende Tagesbetreuung</b>	<b>14'425.05</b>		<b>17'000</b>			
<b>2180</b>	<b>Schulergänzende Tagesbetreuung</b>	<b>14'425.05</b>		<b>17'000</b>			
2180.5600.01	Möblierung+Spielmaterial zusätz. Tagesschulgruppe	14'425.05		17'000			
<b>3</b>	<b>KULTUR, SPORT, FREIZEIT, KIRCHE</b>	<b>16'470.60</b>	<b>22'607.40</b>	<b>50'000</b>		<b>610'695.15</b>	
	<b>Nettoausgaben</b>				<b>50'000</b>		<b>610'695.15</b>
	<b>Nettoeinnahmen</b>	<b>6'136.80</b>					
<b>34</b>	<b>Sport und Freizeit</b>	<b>16'470.60</b>	<b>22'607.40</b>	<b>50'000</b>		<b>610'695.15</b>	
<b>341</b>	<b>Sport</b>	<b>282.95</b>	<b>22'607.40</b>			<b>547'248.25</b>	
<b>3412</b>	<b>Hallenbad</b>					<b>52'517.50</b>	
3412.5040.18	Hallenbad: Ausgleichsbecken auskleiden, Warmluftd.					52'517.50	

## 10. Funktional gegliederte Detailinvestitionsrechnung

Einwohnergemeinde Allschwil		INVESTITIONSRECHNUNG					
Funktionale Gliederung		Rechnung 2015		Budget 2015		Rechnung 2014	
Konto	Bezeichnung	Ausgaben	Einnahmen	Ausgaben	Einnahmen	Ausgaben	Einnahmen
3414	Leichtathletik- und Fussballanlagen	282.95	22'607.40			494'730.75	
3414.5030.01	UBS Sportplatz	282.95	22'607.40			494'730.75	
342	Freizeit	16'187.65		50'000		63'446.90	
3420	Freizeit	16'187.65		50'000		63'446.90	
3420.5030.09	Projektierung Wegmattenpark			50'000			
3420.5290.06	Projektierung Vorprojekt Wegmattenpark	16'187.65				63'446.90	
4	<b>GESUNDHEIT</b>	670'000.00	20'000.00	270'000		270'000.00	
	<b>Nettoausgaben</b>		650'000.00		270'000		270'000.00
41	Kranken- und Pflegeheime	270'000.00		270'000		270'000.00	
412	Kranken- und Pflegeheime	270'000.00		270'000		270'000.00	
4120	Kranken- und Pflegeheime	270'000.00		270'000		270'000.00	
4120.5650.01	Investitionsbeitrag Alterszentrum			270'000			
4120.5660.01	Investitionsbeitrag AZB	270'000.00				270'000.00	
42	Ambulante Krankenpflege	400'000.00	20'000.00				
421	Ambulante Krankenpflege	400'000.00	20'000.00				
4210	Ambulante Krankenpflege	400'000.00	20'000.00				
5460.01	Darlehen Spitex	400'000.00	20'000.00				
5	<b>SOZIALE SICHERHEIT</b>	235'034.45	30'400.00	140'000			
	<b>Nettoausgaben</b>		204'634.45		140'000		
54	Familie und Jugend	235'034.45	30'400.00	140'000			
545	Leistungen an Familien	235'034.45	30'400.00	140'000			
5451	Kinderkrippen und Kinderhorte	235'034.45	30'400.00	140'000			
5451.5040.01	Tagesheim Baslerstr. 255d, Flachdacherneuerung	135'034.45	20'400.00	140'000			
5451.5460.01	Darlehen STTA	100'000.00	10'000.00				
6	<b>VERKEHR</b>	974'581.60	50'415.65	1'215'000		1'961'356.75	
	<b>Nettoausgaben</b>		924'165.95		1'215'000		1'961'356.75
61	Strassenverkehr	974'581.60	50'415.65	1'215'000		1'961'356.75	
615	Gemeindestrassen/Werkhof	974'581.60	50'415.65	1'215'000		1'961'356.75	
6150	Gemeindestrassen/Werkhof	974'581.60	50'415.65	1'215'000		1'961'356.75	
6150.5010.01	Ersatz Öffentliche Beleuchtung 2013/2014					564'482.10	



## 10. Funktional gegliederte Detailinvestitionsrechnung

Einwohnergemeinde Allschwil		INVESTITIONSRECHNUNG					
Funktionale Gliederung		Rechnung 2015		Budget 2015		Rechnung 2014	
Konto	Bezeichnung	Ausgaben	Einnahmen	Ausgaben	Einnahmen	Ausgaben	Einnahmen
6150.5010.02	Engehollenweg	643.30		10'000		79.50	
6150.5010.03	Ausbau Herrenweg, Ofenstr.-Winzerweg	46'426.35				525'092.75	
6150.5010.04	Einführung Buslinien (Bushaltestellen)	469.75				37'362.70	
6150.5010.05	Strassensanierungen 2013/2014					528'668.35	
6150.5010.06	Sicherheitsmassnahmen Fussgängerstreifen	27'301.60					
6150.5010.07	Sanierung Bachgrabenpromenade	116'444.20		265'000			
6150.5010.08	Bauprojekt Hegenheimermattweg	176'353.05		90'000			
6150.5010.09	Strassensanierungen 2015/2016	300'109.70		400'000			
6150.5010.10	Ersatz der öffentlichen Beleuchtung 2015/2016	306'833.65		450'000			
6150.5010.11	Grabenring Bushaltestelle					4'482.65	
6150.5040.16	Werkhof, Hagmattstrasse 23; Umnutzung Ex HW-WHng					164'642.10	
6150.5060.11	Regiebetriebe, Ersatz Wischmaschine MFH Hochdorf					136'546.60	
6150.6372.01	Korrektion Herrenweg, Anwänderbeiträge		50'415.65				
<b>7</b>	<b>UMWELTSCHUTZ UND RAUMORDNUNG</b>	<b>2'905'502.65</b>	<b>490'438.60</b>	<b>3'476'000</b>	<b>400'000</b>	<b>1'658'232.35</b>	<b>1'880'272.94</b>
	<b>Nettoausgaben</b>		<b>2'415'064.05</b>		<b>3'076'000</b>		
	<b>Nettoeinnahmen</b>					<b>222'040.59</b>	
<b>71</b>	<b>Wasserversorgung</b>	<b>613'271.75</b>	<b>336'465.15</b>	<b>1'215'000</b>	<b>200'000</b>	<b>576'794.70</b>	<b>928'959.59</b>
<b>710</b>	<b>Wasserversorgung</b>	<b>613'271.75</b>	<b>336'465.15</b>	<b>1'215'000</b>	<b>200'000</b>	<b>576'794.70</b>	<b>928'959.59</b>
<b>7101</b>	<b>Wasserversorgung (SF)</b>	<b>613'271.75</b>	<b>336'465.15</b>	<b>1'215'000</b>	<b>200'000</b>	<b>576'794.70</b>	<b>928'959.59</b>
7101.5030.02	WL Herrenweg (Betrag inkl. MwSt: 650'000)	893.40				61'564.75	
7101.5030.03	WL DN 400 Engehollenweg (Betrag inkl. MwSt: 300'000)			5'000			
7101.5030.04	Netzerneuerungen u.-erweiterungen 13/14 (Betrag inkl. MwSt: 1'250'000)					515'229.95	
7101.5030.05	Netzerneuerungen u. -erweiterungen 2015/2016 (Betrag inkl. MwSt: 1'8	612'378.35		1'150'000			
7101.5030.09	Ersatz WL Oberwilerstrasse (Betrag inkl. MwSt: 290'000)			60'000			
7101.6371.01	Wasseranschlussbeiträge, Private				200'000		928'959.59
7101.6371.71	Wasseranschlussbeiträge, Private		336'465.15				
<b>72</b>	<b>Abwasserbeseitigung</b>	<b>2'016'580.70</b>	<b>153'973.45</b>	<b>1'605'000</b>	<b>200'000</b>	<b>754'880.50</b>	<b>951'313.35</b>
<b>720</b>	<b>Abwasserbeseitigung</b>	<b>2'016'580.70</b>	<b>153'973.45</b>	<b>1'605'000</b>	<b>200'000</b>	<b>754'880.50</b>	<b>951'313.35</b>
<b>7201</b>	<b>Abwasserbeseitigung (SF)</b>	<b>2'016'580.70</b>	<b>153'973.45</b>	<b>1'605'000</b>	<b>200'000</b>	<b>754'880.50</b>	<b>951'313.35</b>
7201.5030.04	Kanalsanierungen u. -erweiterungen 2015/2016			700'000			
7201.5030.06	Neubau WAR Kanal Engehollenweg (Betrag inkl. MwSt: 345'000)			5'000			
7201.5030.07	WAR-Leitung Herrenweg (Betrag inkl. MwSt: 400'000)	3'254.20				1'462.90	
7201.5030.09	Kanalsanierungen und -erweiterungen 2013/2014 (Betrag inkl. MwSt:	220.00				702'829.55	
7201.5030.10	Kanalersatz Oberwilerstrasse (Betrag inkl. MwSt: 1'690'000)	689'158.10		900'000		29'867.65	
7201.5030.11	Kanalumlegung Kiesstrasse-Hegenheimermattweg inkl. SV (Betrag in	513'947.25				20'720.40	
7201.5030.14	Kanalsanierungen u. -erweiterungen 2015/2016 (Betrag inkl. MwSt: 1'8	810'001.15					
7201.6371.02	Kanalisationsanschlussbeiträge Private		153'973.45		200'000		951'313.35

## 10. Funktional gegliederte Detailinvestitionsrechnung

Einwohnergemeinde Allschwil		INVESTITIONSRECHNUNG					
Funktionale Gliederung		Rechnung 2015		Budget 2015		Rechnung 2014	
Konto	Bezeichnung	Ausgaben	Einnahmen	Ausgaben	Einnahmen	Ausgaben	Einnahmen
<b>73</b>	<b>Abfallwirtschaft</b>	<b>91'534.95</b>		<b>202'000</b>		<b>72.80</b>	
<b>730</b>	<b>Abfallwirtschaft</b>	<b>91'534.95</b>		<b>202'000</b>		<b>72.80</b>	
<b>7301</b>	<b>Abfallbeseitigung (SF)</b>	<b>91'534.95</b>		<b>202'000</b>		<b>72.80</b>	
7301.5030.12	Wertstoffsammelstelle (UnS) (Betrag inkl. MwSt: 85'000)			85'000		72.80	
7301.5030.13	Wertstoffsammelstelle Werkhof (Betrag inkl. MwSt: 117'000)			117'000			
7301.5040.01	Wertstoffsammelstelle (UnS) (Betrag inkl. MwSt: 85'000)	655.00					
7301.5040.02	Wertstoffsammelstelle Werkhof (Betrag inkl. MwSt: 117'000)	90'879.95					
<b>77</b>	<b>Friedhof und Bestattung</b>	<b>71'193.65</b>		<b>104'000</b>			
<b>771</b>	<b>Friedhof und Bestattung</b>	<b>71'193.65</b>		<b>104'000</b>			
<b>7710</b>	<b>Friedhof und Bestattung</b>	<b>71'193.65</b>		<b>104'000</b>			
7710.5060.01	Ersatz Holder Kleintraktor Friedhof	71'193.65		104'000			
<b>79</b>	<b>Raumordnung</b>	<b>112'921.60</b>		<b>350'000</b>		<b>326'484.35</b>	
<b>790</b>	<b>Raumordnung</b>	<b>112'921.60</b>		<b>350'000</b>		<b>326'484.35</b>	
<b>7900</b>	<b>Raumplanung</b>	<b>112'921.60</b>		<b>350'000</b>		<b>326'484.35</b>	
7900.5000.01	Betreutes Wohnen Wegmatten,Projektentw.			350'000			
7900.5290.01	Betreutes Wohnen Wegmatten,Projektentw.	93'110.75				290'354.45	
7900.5290.03	Zonenrevision Landschaft					8'179.70	
7900.5290.04	Naturgefahrenkarte, Umsetzung in komm. Nutzungsplan	19'810.85				16'200.00	
7900.5290.05	Grün- und Freiraumkonzept					11'750.20	

## 11. Zusammenzug der Bilanz

Einwohnergemeinde Allschwil		BILANZ			
Bilanzkonten Zusammenzug		Bestand per 01.01.2015	Zunahme	Abnahme	Bestand per 31.12.2015
1	<b>Aktiven</b>	110'581'169.99	595'582'580.90	566'984'693.69	139'179'057.20
10	Finanzvermögen	52'831'342.39	567'947'095.95	562'408'217.23	58'370'221.11
14	Verwaltungsvermögen	57'749'827.60	27'635'484.95	4'576'476.46	80'808'836.09
14xx0	Allgemeiner Haushalt	52'466'626.60	24'911'986.95	3'518'121.66	73'860'491.89
14xx1	Spezialfinanzierung Wasserversorgung	3'648'715.70	613'271.75	663'367.70	3'598'619.75
14xx2	Spezialfinanzierung Abwasserbeseitigung	1'440'912.50	2'016'580.70	372'451.50	3'085'041.70
14xx3	Spezialfinanzierung Abfallbeseitigung	193'572.80	93'645.55	22'535.60	264'682.75
14xx5	weitere Spezialfinanzierungen				
	<b>Passiven</b>	110'581'169.99	183'601'634.20	155'003'746.99	139'179'057.20
20	Fremdkapital	70'591'577.99	175'408'856.67	154'669'628.89	91'330'805.77
29	Eigenkapital	52'261'618.57	4'081'308.98	262'445.40	56'080'482.15
29xx0	Allgemeiner Haushalt	39'155'443.16	670'452.77	262'445.40	39'563'450.53
29xx1	Spezialfinanzierung Wasserversorgung	3'811'460.00	1'253'176.93		5'064'636.93
29xx2	Spezialfinanzierung Abwasserbeseitigung	7'868'919.92	32'682.58		7'901'602.50
29xx3	Spezialfinanzierung Abfallbeseitigung	1'425'795.49	2'124'996.70		3'550'792.19

## 12. Detaildarstellung der Bilanz

Einwohnergemeinde Allschwil		BILANZ			
Bilanzkonten		Bestand per 01.01.2015	Zunahme	Abnahme	Bestand per 31.12.2015
<b>1</b>	<b>Aktiven</b>	<b>110'581'169.99</b>	<b>595'582'580.90</b>	<b>566'984'693.69</b>	<b>139'179'057.20</b>
<b>10</b>	<b>Finanzvermögen</b>	<b>52'831'342.39</b>	<b>567'947'095.95</b>	<b>562'408'217.23</b>	<b>58'370'221.11</b>
<b>100</b>	<b>Flüssige Mittel u.kurzfrist.Geldanlagen</b>	<b>9'488'413.13</b>	<b>191'192'351.58</b>	<b>188'071'700.07</b>	<b>12'609'064.64</b>
<b>1000</b>	<b>Kasse</b>	<b>21'337.50</b>	<b>3'056.75</b>	<b>5'706.10</b>	<b>18'688.15</b>
10000	Kasse	21'337.50	3'056.75	5'706.10	18'688.15
<b>1001</b>	<b>Post</b>	<b>8'264'319.91</b>	<b>149'619'593.12</b>	<b>146'114'977.41</b>	<b>11'768'935.62</b>
10010	Post	8'264'319.91	149'619'593.12	146'114'977.41	11'768'935.62
<b>1002</b>	<b>Bank</b>	<b>1'202'755.72</b>	<b>41'569'701.71</b>	<b>41'951'016.56</b>	<b>821'440.87</b>
10020	Bank	1'202'755.72	41'569'701.71	41'951'016.56	821'440.87
<b>101</b>	<b>Forderungen</b>	<b>23'023'944.66</b>	<b>366'774'698.27</b>	<b>366'193'107.41</b>	<b>23'605'535.52</b>
<b>1010</b>	<b>Forder.a.Lieferung.an Leist.ggü.Dritten</b>	<b>5'510'269.19</b>	<b>23'447'219.77</b>	<b>23'095'374.69</b>	<b>5'862'114.27</b>
10100	Forderungen aus Liefer.und Leist.	5'673'961.65	23'402'785.76	23'079'066.22	5'997'681.19
10101	Wertberichtigung aus Ford.und Leist.	-180'000.00	44'000.00		-136'000.00
10102	Forderungen Verrrechnungssteuer	16'307.54	434.01	16'308.47	433.08
<b>1011</b>	<b>Kontokorrente mit Dritten</b>		<b>106'851'156.90</b>	<b>106'851'156.90</b>	
10110	Kontokorrente mit Dritten		106'851'156.90	106'851'156.90	
<b>1012</b>	<b>Steuerforderungen</b>	<b>17'171'761.95</b>	<b>92'532'102.00</b>	<b>93'216'679.40</b>	<b>16'487'184.55</b>
10120	Forderungen Gemeindesteuern	17'935'761.95	92'512'102.00	93'210'679.40	17'237'184.55
10121	Wertberichtigung auf Forderungen Gemeindest.	-764'000.00	20'000.00	6'000.00	-750'000.00
<b>1013</b>	<b>Anzahlungen an Dritte</b>		<b>97'767.80</b>	<b>42'885.00</b>	<b>54'882.80</b>
10130	Allgemeine Anzahlungen an Dritte		97'767.80	42'885.00	54'882.80
<b>1015</b>	<b>Durchlaufkonto</b>	<b>-52'299.36</b>	<b>118'893'340.56</b>	<b>119'098'944.40</b>	<b>-257'903.20</b>
10150	Durchlaufkonto	-52'299.36	118'893'340.56	119'098'944.40	-257'903.20

## 12. Detaildarstellung der Bilanz

<b>Einwohnergemeinde Allschwil</b>		<b>BILANZ</b>			
<b>Bilanzkonten</b>		<b>Bestand per 01.01.2015</b>	<b>Zunahme</b>	<b>Abnahme</b>	<b>Bestand per 31.12.2015</b>
<b>1019</b>	<b>Übrige Forderungen</b>	<b>394'212.88</b>	<b>24'953'111.24</b>	<b>23'888'067.02</b>	<b>1'459'257.10</b>
10190	Übrige Forderungen	507.85	24'957'843.62	23'499'094.37	1'459'257.10
10192	MWST-Vorsteuerguthaben	393'705.03	-4'732.38	388'972.65	
<b>104</b>	<b>Aktive Rechnungsabgrenzungen</b>	<b>8'127'484.60</b>	<b>9'980'046.10</b>	<b>8'143'409.75</b>	<b>9'964'120.95</b>
<b>1042</b>	<b>Aktive Rechnungsabgrenzungen Steuern</b>	<b>6'039'576.50</b>	<b>6'178'992.85</b>	<b>6'054'565.25</b>	<b>6'164'004.10</b>
10420	Aktive Rechnungsabgrenzungen Steuern	6'039'576.50	6'178'992.85	6'054'565.25	6'164'004.10
<b>1045</b>	<b>Übrige aktive Rechnungsabgrenzungen</b>	<b>2'087'908.10</b>	<b>3'632'043.25</b>	<b>2'088'844.50</b>	<b>3'631'106.85</b>
10450	Übrige aktive Rechnungsabgrenzungen	2'087'908.10	3'632'043.25	2'088'844.50	3'631'106.85
<b>1046</b>	<b>Aktive Rechnungsabgr.Investitionsrg.</b>		<b>169'010.00</b>		<b>169'010.00</b>
10460	Aktive Rechnunsabgr.Investitionsrechnung		169'010.00		169'010.00
<b>107</b>	<b>Finanzanlagen</b>	<b>500.00</b>			<b>500.00</b>
<b>1070</b>	<b>Aktien und Anteilscheine</b>	<b>500.00</b>			<b>500.00</b>
10700	Aktien und Anteilscheine	500.00			500.00
<b>108</b>	<b>Sachanlagen</b>	<b>12'191'000.00</b>			<b>12'191'000.00</b>
<b>1080</b>	<b>Grundstücke</b>	<b>7'741'000.00</b>			<b>7'741'000.00</b>
10800	Grundstücke ohne Baurechte	1'223'000.00			1'223'000.00
10801	Grundstücke mit Baurechten	6'518'000.00			6'518'000.00
<b>1084</b>	<b>Überbaute Liegenschaften</b>	<b>4'450'000.00</b>			<b>4'450'000.00</b>
10840	Überbaute Liegenschaften	4'450'000.00			4'450'000.00

## 12. Detaildarstellung der Bilanz

Einwohnergemeinde Allschwil		BILANZ			
Bilanzkonten		Bestand per 01.01.2015	Zunahme	Abnahme	Bestand per 31.12.2015
<b>14</b>	<b>Verwaltungsvermögen</b>	<b>57'749'827.60</b>	<b>27'635'484.95</b>	<b>4'576'476.46</b>	<b>80'808'836.09</b>
<b>140</b>	<b>Sachanlagen</b>	<b>53'903'122.05</b>	<b>26'658'623.90</b>	<b>4'386'818.95</b>	<b>76'174'927.00</b>
<b>1400</b>	<b>Grundstücke</b>	<b>2'070'572.00</b>		<b>85'116.00</b>	<b>1'985'456.00</b>
14000	Allgemeiner Haushalt	2'070'568.00		85'116.00	1'985'452.00
14001	Wasserversorgung	4.00			4.00
<b>1401</b>	<b>Strassen / Verkehrswege</b>	<b>1'110'985.95</b>	<b>575'702.00</b>	<b>103'820.55</b>	<b>1'582'867.40</b>
14010	Strassen / Verkehrswege	1'110'985.95	575'702.00	103'820.55	1'582'867.40
<b>1402</b>	<b>Wasserbau</b>	<b>774'900.00</b>		<b>81'795.00</b>	<b>693'105.00</b>
14020	Wasserbau	774'900.00		81'795.00	693'105.00
<b>1403</b>	<b>Übrige Tiefbauten</b>	<b>13'339'640.05</b>	<b>3'053'413.25</b>	<b>1'577'552.00</b>	<b>14'815'501.30</b>
14030	Allgemeiner Haushalt	8'547'212.85	423'560.80	838'929.80	8'131'843.85
14031	Wasserversorgung	3'351'514.70	613'271.75	366'170.70	3'598'615.75
14032	Abwasserbeseitigung	1'440'912.50	2'016'580.70	372'451.50	3'085'041.70
<b>1404</b>	<b>Hochbauten</b>	<b>32'786'512.27</b>	<b>22'825'371.75</b>	<b>1'997'426.82</b>	<b>53'614'457.20</b>
14040	Allgemeiner Haushalt	32'571'159.47	22'731'726.20	1'780'036.22	53'522'849.45
14041	Wasserversorgung	215'280.00		215'280.00	
14043	Abfallbeseitigung	72.80	93'645.55	2'110.60	91'607.75
<b>1405</b>	<b>Waldungen</b>	<b>24'525.00</b>		<b>2'589.00</b>	<b>21'936.00</b>
14050	Waldungen	24'525.00		2'589.00	21'936.00
<b>1406</b>	<b>Mobilien</b>	<b>3'795'986.78</b>	<b>204'136.90</b>	<b>538'519.58</b>	<b>3'461'604.10</b>
14060	Allgemeiner Haushalt	3'520'569.78	204'136.90	436'177.58	3'288'529.10
14061	Wasserversorgung	81'917.00		81'917.00	
14063	Abfallbeseitigung	193'500.00		20'425.00	173'075.00
<b>142</b>	<b>Immaterielle Anlagen</b>	<b>991'505.55</b>	<b>206'861.05</b>	<b>86'966.20</b>	<b>1'111'400.40</b>
<b>1420</b>	<b>Software</b>	<b>148'755.00</b>	<b>25'434.00</b>	<b>59'043.00</b>	<b>115'146.00</b>
14200	Allgemeiner Haushalt	148'755.00	25'434.00	59'043.00	115'146.00

## 12. Detaildarstellung der Bilanz

<b>Einwohnergemeinde Allschwil</b>		<b>BILANZ</b>			
<b>Bilanzkonten</b>		<b>Bestand per 01.01.2015</b>	<b>Zunahme</b>	<b>Abnahme</b>	<b>Bestand per 31.12.2015</b>
<b>1429</b>	<b>Planwerke</b>	<b>842'750.55</b>	<b>181'427.05</b>	<b>27'923.20</b>	<b>996'254.40</b>
14290	Allgemeiner Haushalt	842'750.55	181'427.05	27'923.20	996'254.40
<b>144</b>	<b>Darlehen</b>	<b>110'000.00</b>	<b>500'000.00</b>	<b>30'000.00</b>	<b>580'000.00</b>
<b>1446</b>	<b>Darl.an priv.Organisat.o.Erwerbszweck</b>	<b>110'000.00</b>	<b>500'000.00</b>	<b>30'000.00</b>	<b>580'000.00</b>
14460	Darl.an priv.Organisat.o.Erwerbszweck	110'000.00	500'000.00	30'000.00	580'000.00
<b>145</b>	<b>Beteiligungen</b>	<b>20'000.00</b>			<b>20'000.00</b>
<b>1454</b>	<b>Beteilig.an öffentl.Unternehmungen</b>	<b>20'000.00</b>			<b>20'000.00</b>
14540	Allgemeiner Haushalt	20'000.00			20'000.00
<b>146</b>	<b>Investitionsbeiträge</b>	<b>2'725'200.00</b>	<b>270'000.00</b>	<b>72'691.31</b>	<b>2'922'508.69</b>
<b>1466</b>	<b>Invbeitr.an priv.Org.o.Erwerbszweck</b>	<b>2'725'200.00</b>	<b>270'000.00</b>	<b>72'691.31</b>	<b>2'922'508.69</b>
14660	Invbeitr.an priv.Org.o.Erwerbszweck	2'725'200.00	270'000.00	72'691.31	2'922'508.69
<b>2</b>	<b>Passiven</b>	<b>110'581'169.99</b>	<b>183'601'634.20</b>	<b>155'003'746.99</b>	<b>139'179'057.20</b>
<b>20</b>	<b>Fremdkapital</b>	<b>70'591'577.99</b>	<b>175'408'856.67</b>	<b>154'669'628.89</b>	<b>91'330'805.77</b>
<b>200</b>	<b>Laufende Verbindlichkeiten</b>	<b>30'383'078.14</b>	<b>117'236'638.68</b>	<b>117'924'112.04</b>	<b>29'695'604.78</b>
<b>2000</b>	<b>Kreditoren</b>	<b>7'177'428.70</b>	<b>59'522'496.80</b>	<b>60'083'425.95</b>	<b>6'616'499.55</b>
20000	Kreditoren	7'177'428.70	59'522'496.80	60'083'425.95	6'616'499.55
<b>2001</b>	<b>Kontokorrente mit Dritten</b>	<b>178'100.65</b>	<b>31'913'301.91</b>	<b>31'900'210.76</b>	<b>191'191.80</b>
20010	Kontokorrente mit Dritten	178'100.65	31'913'301.91	31'900'210.76	191'191.80
<b>2002</b>	<b>Steuern</b>	<b>22'956'964.79</b>	<b>23'312'905.37</b>	<b>23'426'216.38</b>	<b>22'843'653.78</b>
20020	Steuerguthaben der Steuerpflichtigen	22'528'454.65	23'075'172.14	22'529'612.30	23'074'014.49
20022	Steuerschulden MWST	428'510.14	237'733.23	896'604.08	-230'360.71
<b>2005</b>	<b>Durchlaufkonto</b>	<b>45'205.70</b>	<b>2'501'257.45</b>	<b>2'518'983.50</b>	<b>27'479.65</b>
20050	Durchlaufkonto	45'205.70	2'501'257.45	2'518'983.50	27'479.65

## 12. Detaildarstellung der Bilanz

<b>Einwohnergemeinde Allschwil</b>		<b>BILANZ</b>			
<b>Bilanzkonten</b>		<b>Bestand per 01.01.2015</b>	<b>Zunahme</b>	<b>Abnahme</b>	<b>Bestand per 31.12.2015</b>
<b>2006</b>	<b>Depotgelder und Kautionen</b>	<b>25'378.30</b>	<b>-13'322.85</b>	<b>-4'724.55</b>	<b>16'780.00</b>
20060	Depotgelder und Kautionen	25'378.30	-13'322.85	-4'724.55	16'780.00
<b>201</b>	<b>Kurzfristige Finanzverbindlichkeiten</b>	<b>5'000'000.00</b>	<b>25'000'000.00</b>	<b>30'000'000.00</b>	
<b>2010</b>	<b>Verbindlichkeiten ggü.Finanzintermediären</b>	<b>5'000'000.00</b>	<b>25'000'000.00</b>	<b>30'000'000.00</b>	
20101	Verbindlichkeiten gegenüber Post	5'000'000.00	25'000'000.00	30'000'000.00	
<b>204</b>	<b>Passive Rechnungsabgrenzung</b>	<b>476'383.00</b>	<b>2'288'417.99</b>	<b>658'942.20</b>	<b>2'105'858.79</b>
<b>2042</b>	<b>Passive Rechnungsabgrenzungen Steuern</b>	<b>60'000.00</b>	<b>255'196.25</b>	<b>230'000.00</b>	<b>85'196.25</b>
20420	Passive Rechnungsabgrenzungen Steuern	60'000.00	255'196.25	230'000.00	85'196.25
<b>2045</b>	<b>Übrige passive Rechnungsabgrenzungen</b>	<b>416'383.00</b>	<b>1'421'211.99</b>	<b>428'942.20</b>	<b>1'408'652.79</b>
20450	Übrige passive Rechnungsabgrenzungen	416'383.00	1'421'211.99	428'942.20	1'408'652.79
<b>2046</b>	<b>Passive Rechnungsabgr.Investitionsrg.</b>		<b>612'009.75</b>		<b>612'009.75</b>
20460	Passive Rechnungsabgr.Investitionsrg.		612'009.75		612'009.75
<b>205</b>	<b>Kurzfristige Rückstellungen</b>	<b>475'730.00</b>	<b>850'000.00</b>	<b>9'730.00</b>	<b>1'316'000.00</b>
<b>2050</b>	<b>Rückstellungen aus Mehrleistungen Personal</b>	<b>475'730.00</b>		<b>9'730.00</b>	<b>466'000.00</b>
20500	Rückstellungen aus Mehrleistungen Personal	475'730.00		9'730.00	466'000.00
<b>2056</b>	<b>Rückstellungen für Vorsorgeverpflichtungen</b>		<b>850'000.00</b>		<b>850'000.00</b>
20560	Rückstellung für Vorsorgeverpflichtungen		850'000.00		850'000.00
<b>206</b>	<b>Langfristige Finanzverbindlichkeiten</b>	<b>34'000'000.00</b>	<b>30'000'000.00</b>	<b>6'000'000.00</b>	<b>58'000'000.00</b>
<b>2064</b>	<b>Darlehen</b>	<b>34'000'000.00</b>	<b>30'000'000.00</b>	<b>6'000'000.00</b>	<b>58'000'000.00</b>
20640	Darlehen	34'000'000.00	30'000'000.00	6'000'000.00	58'000'000.00
<b>209</b>	<b>Fonds im Fremdkapital</b>	<b>256'386.85</b>	<b>33'800.00</b>	<b>76'844.65</b>	<b>213'342.20</b>
<b>2091</b>	<b>Fonds im Fremdkapital</b>	<b>256'386.85</b>	<b>33'800.00</b>	<b>76'844.65</b>	<b>213'342.20</b>
20910	Ersatzabgaben für Schutzraumbauten	256'386.85	33'800.00	76'844.65	213'342.20



## 12. Detaildarstellung der Bilanz

<b>Einwohnergemeinde Allschwil</b>		<b>BILANZ</b>			
<b>Bilanzkonten</b>		<b>Bestand per 01.01.2015</b>	<b>Zunahme</b>	<b>Abnahme</b>	<b>Bestand per 31.12.2015</b>
<b>29</b>	<b>Eigenkapital</b>	<b>39'989'592.00</b>	<b>8'192'777.53</b>	<b>334'118.10</b>	<b>47'848'251.43</b>
<b>290</b>	<b>Verpfl.,Vorschüsse ggü.Spezialfinanzierung</b>	<b>13'106'175.41</b>	<b>3'410'856.21</b>		<b>16'517'031.62</b>
<b>2900</b>	<b>Verpfl.,Vorschüsse ggü.Spezialfinanzierung</b>	<b>13'106'175.41</b>	<b>3'410'856.21</b>		<b>16'517'031.62</b>
29001	Wasserversorgung	3'811'460.00	1'253'176.93		5'064'636.93
29002	Abwasserbeseitigung	7'868'919.92	32'682.58		7'901'602.50
29003	Abfallbeseitigung	1'425'795.49	2'124'996.70		3'550'792.19
<b>291</b>	<b>Fonds im Eigenkapital</b>	<b>1'069'959.19</b>	<b>352'331.17</b>	<b>266'134.40</b>	<b>1'156'155.96</b>
<b>2910</b>	<b>Fonds im Eigenkapital</b>	<b>571'472.08</b>	<b>167'721.95</b>	<b>3'689.00</b>	<b>735'505.03</b>
29100	Ersatzabgaben für Parkplatzbauten	454'291.50	164'000.00		618'291.50
29102	Asylfonds	113'810.78			113'810.78
29103	Instrumentenfonds der Musikschule	3'369.80	3'721.95	3'689.00	3'402.75
<b>2911</b>	<b>Privatrechtliche Zweckbindungen</b>	<b>498'487.11</b>	<b>184'609.22</b>	<b>262'445.40</b>	<b>420'650.93</b>
29110	Privatrechtliche Zweckbindungen	498'487.11	184'609.22	262'445.40	420'650.93
<b>293</b>	<b>Vorfinanzierungen</b>	<b>25'434'100.61</b>			<b>25'434'100.61</b>
<b>2930</b>	<b>Vorfinanzierungen für noch nicht real. Projekte</b>	<b>25'434'100.61</b>			<b>25'434'100.61</b>
29300	Allgemeiner Haushalt	25'434'100.61			25'434'100.61
<b>296</b>	<b>Neubewertungsreserve</b>	<b>-12'389'207.15</b>	<b>4'073'754.75</b>	<b>33'991.85</b>	<b>-8'349'444.25</b>
<b>2960</b>	<b>Neubewertungsreserve</b>	<b>-12'389'207.15</b>	<b>4'073'754.75</b>	<b>33'991.85</b>	<b>-8'349'444.25</b>
	PK-Bilanzfehlbetrag	-12'389'207.15	4'073'754.75	33'991.85	-8'349'444.25
<b>299</b>	<b>Bilanzüberschuss /-fehlbetrag</b>	<b>12'768'563.94</b>	<b>355'835.40</b>	<b>33'991.85</b>	<b>13'090'407.49</b>
<b>2999</b>	<b>Bilanzüberschuss /-fehlbetrag</b>	<b>12'768'563.94</b>	<b>355'835.40</b>	<b>33'991.85</b>	<b>13'090'407.49</b>
29990	Bilanzüberschuss /-fehlbetrag	12'768'563.94	321'843.55		13'090'407.49

### 13. Auflistung der Investitionen ins Verwaltungsvermögen

Einwohnergemeinde Allschwil		AUFLISTUNG DER INVESTITIONEN INS VERWALTUNGSVERMÖGEN						
Konto	Bezeichnung	Beschluss Datum Art	Kredit	Kumulierte Ausgaben bis 31.12.2014	Verbleibender Ausgabenbetrag per 31.12.2014	Ausgaben 2015	Verbleibender Ausgabenbetrag per 31.12.2015	Schluss- abrechnung
<b>Total</b>			<b>111'782'304.00</b>	<b>37'139'846.84</b>	<b>74'642'457.16</b>	<b>26'977'128.10</b>	<b>47'665'329.06</b>	
<b>0</b>	<b>ALLGEMEINE VERWALTUNG</b>		<b>1'237'000.00</b>	<b>494'111.58</b>	<b>742'888.42</b>	<b>61'788.45</b>	<b>681'099.97</b>	
0220.5040.02	Baslerstrasse 101, Planerische+Bauliche Massn.	09.12.2014 BU	40'000.00		40'000.00		40'000.00	03.02.2016
0220.5040.17	Raumnutzungskonzept 2020	11.12.2013 BU	50'000.00	16'740.00	33'260.00	36'354.45	-3'094.45	03.02.2016
0220.5040.18	Gemeindeverwaltung 2020	08.12.2015 BU	180'000.00		180'000.00		180'000.00	
0220.5060.03	Ersatz der 6 zentralen Server	09.12.2014 BU	107'000.00		107'000.00		107'000.00	
0220.5060.08	Erneuerung Backup	11.12.2013 BU	21'000.00	20'647.20	352.80		352.80	
0220.5060.09	Beschaffung Fahrzeug für alle Hauswarte	11.12.2013 BU	29'000.00	28'989.70	10.30		10.30	11.02.2015
0220.5060.10	Erneuerung Speichersystem	11.12.2013 BU	114'000.00	125'564.30	-11'564.30		-11'564.30	
0220.5060.14	Erneuerung WLAN	11.12.2013 BU	16'000.00	14'573.00	1'427.00		1'427.00	
0220.5200.01	IT Software	12.12.2012 BU	370'000.00	237'050.33	132'949.67	25'434.00	107'515.67	
0220.5200.02	Kosten-/Leistungsrechnung	11.12.2013 BU	282'000.00	36'615.05	245'384.95		245'384.95	
0220.5200.04	Software	16.10.2013 NK	28'000.00	13'932.00	14'068.00		14'068.00	
<b>1</b>	<b>ÖFFENTLICHE ORDNUNG UND SICHERHEIT</b>		<b>545'000.00</b>	<b>335'065.63</b>	<b>209'934.37</b>	<b>11'643.35</b>	<b>198'291.02</b>	
1400.5290.01	Vermessung Aufarbeitung Ebene Feldgebiet	09.12.2014 BU	120'000.00		120'000.00	11'643.35	108'356.65	
1622.5060.05	Ersatz Rettungsmaterial Zivilschutz	12.12.2012 BU	425'000.00	335'065.63	89'934.37		89'934.37	04.03.2015
<b>2</b>	<b>BILDUNG</b>		<b>77'907'600.00</b>	<b>20'452'861.64</b>	<b>57'454'738.36</b>	<b>22'175'114.40</b>	<b>35'279'623.96</b>	
2110.5060.01	Grundausstattung Kindergärten	09.12.2014 BU	110'000.00		110'000.00	65'831.40	44'168.60	03.02.2016
2110.5060.12	Grundausstattung/Möblierung zusätzliche KG-Abteilungen	11.12.2013 BU	102'000.00	101'070.60	929.40		929.40	11.02.2015

### 13. Auflistung der Investitionen ins Verwaltungsvermögen

Einwohnergemeinde Allschwil		AUFLISTUNG DER INVESTITIONEN INS VERWALTUNGSVERMÖGEN						
Konto	Bezeichnung	Beschluss Datum Art	Kredit	Kumulierte Ausgaben bis 31.12.2014	Verbleibender Ausgabenbetrag per 31.12.2014	Ausgaben 2015	Verbleibender Ausgabenbetrag per 31.12.2015	Schluss- abrechnung
2110.5060.13	Mobiliar KG Langmatten und Rankacker	08.12.2015 BU	50'000.00		50'000.00		50'000.00	
2120.5060.13	ICT an KG und PS	11.12.2013 BU	499'600.00	335'415.03	164'184.97	16'237.00	147'947.97	
2170.5040.02	Schulhaus Gartenhof, Neubau	09.06.2013 SV	64'290'000.00	13'765'138.29	50'524'861.71	19'343'354.55	31'181'507.16	
2170.5040.04	Doppeltageskindergarten Spitzwald	12.12.2012 SV	4'152'000.00	3'219'010.77	932'989.23	24'029.45	908'959.78	21.10.2015
2170.5040.06	SZ Neuallschwil	09.12.2014 BU	180'000.00		180'000.00	178'959.45	1'040.55	27.01.2016
2170.5040.07	SH Schönenbuchstr.12+14	09.12.2014 BU	180'000.00		180'000.00	171'953.75	8'046.25	27.01.2016
2170.5040.09	Doppel-KG Langmatten II, Ausbau I und II	09.12.2014 BU	500'000.00		500'000.00	60'000.00	440'000.00	
2170.5040.11	KG Pestalozzi: Abbruch und Neubau	22.09.2013 SV	4'217'000.00	1'860'790.35	2'356'209.65	1'535'134.85	821'074.80	20.01.2016
2170.5040.12	KG Schlappenmatten: Grundsanierung	11.12.2013 BU	1'350'000.00	572'799.40	777'200.60	744'420.90	32'779.70	09.12.2015
2170.5040.13	SZ Neuallschwil, Brandschutzmassnahmen 2. Etappe	11.12.2013 BU	220'000.00	204'291.45	15'708.55		15'708.55	04.03.2015
2170.5040.14	Musikschule, Umnutzung der Ex HW-Wohnung	11.12.2013 BU	150'000.00	165'962.70	-15'962.70		-15'962.70	04.03.2015
2170.5040.15	SH Schönenbuchstrasse 14: 2. Etappe Lichteerneuerung	11.12.2013 BU	230'000.00	228'383.05	1'616.95	-3'255.00	4'871.95	27.01.2016
2170.5040.20	SH Schönenbuchstr. 14, Div. Sanierungsarbeiten	08.12.2015 BU	760'000.00		760'000.00		760'000.00	
2170.5040.21	SZ Neuallschwil; Div. Sanierungsarbeiten	08.12.2015 BU	330'000.00		330'000.00		330'000.00	
2170.5040.23	TUK Gartenstrasse; Kanalisations-Inlinesanierung	08.12.2015 BU	50'000.00		50'000.00		50'000.00	
2170.5060.01	Personenwagen für Hauswart KG	09.12.2014 BU	20'000.00		20'000.00	19'703.00	297.00	03.02.2016
2170.5290.01	Schulhaus Bettenacker, Nachnutzung Testplanung/Strategie	09.12.2014 BU	420'000.00		420'000.00	4'320.00	415'680.00	
2180.5600.01	Möblierung+Spielmaterial zusätz. Tagesschulgruppe	09.12.2014 BU	17'000.00		17'000.00	14'425.05	2'574.95	03.02.2016
2190.5060.01	Einrichtung ICT-Arbeitsplätze für Schulleiter	08.12.2015 BU	20'000.00		20'000.00		20'000.00	
2190.5200.01	Einführung Schuladministrationslösung	08.12.2015 BU	60'000.00		60'000.00		60'000.00	
<b>3</b>	<b>KULTUR, SPORT, FREIZEIT, KIRCHE</b>		<b>2'120'000.00</b>	<b>1'182'725.25</b>	<b>937'274.75</b>	<b>-6'136.80</b>	<b>943'411.55</b>	
3412.5040.18	Hallenbad: Ausgleichsbecken auskleiden, Warmluftd.	11.12.2013 BU	70'000.00	52'517.50	17'482.50		17'482.50	04.03.2015
3412.5060.01	Hallenbad; Wasseraufbereitungs-Steuerungsschrank	08.12.2015 BU	100'000.00		100'000.00		100'000.00	
3414.5030.01	UBS Sportplatz	09.06.2013 SV	1'385'000.00	1'066'760.85	318'239.15	-22'324.45	340'563.60	22.04.2015
3420.5030.14	Planung Umgestaltung Lindenplatz	08.12.2015 BU	190'000.00		190'000.00		190'000.00	08.12.2015
3420.5290.06	Projektierung Vorprojekt Wegmattenpark	11.12.2013 BU	100'000.00	63'446.90	36'553.10	16'187.65	20'365.45	
3420.5290.07	Bauprojekt Wegmattenpark	08.12.2015 BU	170'000.00		170'000.00		170'000.00	
3422.5040.01	Freizeithaus; Ersetzen der wettersichtigen Oblichtfenster	08.12.2015 BU	80'000.00		80'000.00		80'000.00	

### 13. Auflistung der Investitionen ins Verwaltungsvermögen

Einwohnergemeinde Allschwil		AUFLISTUNG DER INVESTITIONEN INS VERWALTUNGSVERMÖGEN						
Konto	Bezeichnung	Beschluss Datum Art	Kredit	Kummulierte Ausgaben bis 31.12.2014	Verbleibender Ausgabenbetrag per 31.12.2014	Ausgaben 2015	Verbleibender Ausgabenbetrag per 31.12.2015	Schluss- abrechnung
3422.5060.01	Ausbau Netzwerkinfrastruktur Freizeithaus	08.12.2015 BU	25'000.00		25'000.00		25'000.00	
<b>4</b>	<b>GESUNDHEIT</b>		<b>7'450'000.00</b>	<b>5'430'000.00</b>	<b>2'020'000.00</b>	<b>650'000.00</b>	<b>1'370'000.00</b>	
4120.5660.01	Investitionsbeitrag AZB	09.02.2003 SV	7'050'000.00	5'430'000.00	1'620'000.00	270'000.00	1'350'000.00	
4210.5460.01	Darlehen Spitex	15.04.2015 NK	400'000.00		400'000.00	380'000.00	20'000.00	
<b>5</b>	<b>SOZIALE SICHERHEIT</b>		<b>240'000.00</b>		<b>240'000.00</b>	<b>204'634.45</b>	<b>35'365.55</b>	
5451.5040.01	Tagesheim Baslerstr. 255d, Flachdacherneuerung	09.12.2014 BU	140'000.00		140'000.00	114'634.45	25'365.55	27.01.2016
5451.5460.01	Darlehen STTA	15.04.2015 NK	100'000.00		100'000.00	90'000.00	10'000.00	
<b>6</b>	<b>VERKEHR</b>		<b>8'995'000.00</b>	<b>3'933'280.20</b>	<b>5'061'719.80</b>	<b>974'581.60</b>	<b>4'087'138.20</b>	
6150.5010.01	Ersatz Öffentliche Beleuchtung 2013/2014	12.12.2012 BU	900'000.00	884'724.90	15'275.10		15'275.10	28.01.2015
6150.5010.02	Engehollenweg	16.12.2009 BU	1'400'000.00	32'302.50	1'367'697.50	643.30	1'367'054.20	
6150.5010.03	Ausbau Herrenweg, Ofenstr.-Winzerweg	15.12.2010 BU	2'050'000.00	1'350'852.50	699'147.50	46'426.35	652'721.15	
6150.5010.04	Einführung Buslinien (Bushaltestellen)	16.12.2009 SV	530'000.00	161'969.05	368'030.95	469.75	367'561.20	
6150.5010.05	Strassensanierungen 2013/2014	12.12.2012 BU	815'000.00	836'578.65	-21'578.65		-21'578.65	22.04.2015
6150.5010.06	Sicherheitsmassnahmen Fussgängerstreifen	12.12.2012 BU	160'000.00	88'292.50	71'707.50	27'301.60	44'405.90	
6150.5010.07	Sanierung Bachgrabenpromenade	14.12.2011 BU	545'000.00	277'371.40	267'628.60	116'444.20	151'184.40	
6150.5010.08	Bauprojekt Hegenheimermattweg	09.12.2014 BU	270'000.00		270'000.00	176'353.05	93'646.95	
6150.5010.09	Strassensanierungen 2015/2016	09.12.2014 BU	740'000.00		740'000.00	300'109.70	439'890.30	
6150.5010.10	Ersatz der öffentlichen Beleuchtung 2015/2016	09.12.2014 BU	900'000.00		900'000.00	306'833.65	593'166.35	
6150.5010.14	Stützmauer Parkplätze Baslerstrasse	15.10.2008 SV	200'000.00		200'000.00		200'000.00	
6150.5040.16	Werkhof, Hagmattstrasse 23; Umnutzung Ex HW-WHng	11.12.2013 BU	165'000.00	164'642.10	357.90		357.90	04.03.2015
6150.5060.11	Regiebetriebe, Ersatz Wischmaschine MFH Hochdorf	11.12.2013 BU	170'000.00	136'546.60	33'453.40		33'453.40	22.04.2015
6150.5060.12	Ersatz von 2 Iseki Traktoren	08.12.2015 BU	150'000.00		150'000.00		150'000.00	
<b>7</b>	<b>UMWELTSCHUTZ UND RAUMORDNUNG</b>		<b>13'287'704.00</b>	<b>5'311'802.54</b>	<b>7'975'901.46</b>	<b>2'905'502.65</b>	<b>5'070'398.81</b>	
7101.5030.02	WL Herrenweg (Betrag inkl. MwSt: 650'000)	15.12.2010 BU	601'852.00	622'358.50	-20'506.50	893.40	-21'399.90	
7101.5030.03	WL DN 400 Engehollenweg (Betrag inkl. MwSt: 300'000)	12.12.2012 BU	277'778.00		277'778.00		277'778.00	
7101.5030.04	Netzerneuerungen u.-erweiterungen 13/14 (Betrag inkl. MwSt: 1'250'000)	12.12.2012 BU	1'157'407.00	996'130.17	161'276.83		161'276.83	22.04.2015

### 13. Auflistung der Investitionen ins Verwaltungsvermögen

Einwohnergemeinde Allschwil		AUFLISTUNG DER INVESTITIONEN INS VERWALTUNGSVERMÖGEN						
Konto	Bezeichnung	Beschluss Datum Art	Kredit	Kumulierte Ausgaben bis 31.12.2014	Verbleibender Ausgabenbetrag per 31.12.2014	Ausgaben 2015	Verbleibender Ausgabenbetrag per 31.12.2015	Schluss- abrechnung
7101.5030.05	Netzerneruerungen u. erweiterungen 2015/2016 (Betrag inkl. MwSt: 1'850'000)	09.12.2014 BU	1'712'963.00		1'712'963.00	612'378.35	1'100'584.65	
7101.5030.09	Ersatz WL Oberwilerstrasse (Betrag inkl. MwSt: 290'000)	11.12.2013 BU	268'519.00		268'519.00		268'519.00	
7201.5030.06	Neubau WAR Kanal Engehollenweg (Betrag inkl. MwSt: 345'000)	12.12.2012 BU	319'444.00		319'444.00		319'444.00	
7201.5030.07	WAR-Leitung Herrenweg (Betrag inkl. MwSt: 400'000)	12.12.2012 BU	370'370.00	187'377.72	182'992.28	3'254.20	179'738.08	
7201.5030.09	Kanalsanierungen und -erweiterungen 2013/2014 (Betrag inkl. MwSt: 1'150'000)	12.12.2012 BU	1'064'815.00	1'035'401.90	29'413.10	220.00	29'193.10	22.04.2015
7201.5030.10	Kanalersatz Oberwilerstrasse (Betrag inkl. MwSt: 1'690'000)	11.12.2013 BU	1'564'815.00	29'867.65	1'534'947.35	689'158.10	845'789.25	
7201.5030.11	Kanalumlegung Kiesstrasse-Hegenheimermattweg inkl. SV (Betrag inkl. MwSt: 625'000)	11.12.2013 BU	578'704.00	20'720.40	557'983.60	513'947.25	44'036.35	
7201.5030.14	Kanalsanierungen u. erweiterungen 2015/2016 (Betrag inkl. MwSt: 1'850'000)	09.12.2014 BU	1'712'963.00		1'712'963.00	810'001.15	902'961.85	
7301.5030.12	Wertstoffsammelstelle (UnS) (Betrag inkl. MwSt: 85'000)	11.12.2013 BU	78'704.00	72.80	78'631.20		78'631.20	
7301.5030.13	Wertstoffsammelstelle Werkhof (Betrag inkl. MwSt: 117'000)	09.12.2014 BU	108'333.00		108'333.00		108'333.00	
7301.5040.01	Wertstoffsammelstelle (UnS) (Betrag inkl. MwSt: 85'000)	11.12.2013 BU	78'704.00		78'704.00	655.00	78'049.00	
7301.5040.02	Wertstoffsammelstelle Werkhof (Betrag inkl. MwSt: 117'000)	09.12.2014 BU	108'333.00		108'333.00	90'879.95	17'453.05	
7410.5020.01	Hochwassersicherung Mühlebach	13.11.2002 SV	2'000'000.00	1'800'000.00	200'000.00		200'000.00	
7500.5030.08	Ziegeleiareal, Gestaltung Täli	21.12.2005 BU	310'000.00	76'461.70	233'538.30		233'538.30	
7710.5060.01	Ersatz Holder Kleintraktor Friedhof	09.12.2014 BU	104'000.00		104'000.00	71'193.65	32'806.35	
7900.5290.01	Betreutes Wohnen Wegmatten,Projektentw.	12.12.2012 BU	700'000.00	374'525.25	325'474.75	93'110.75	232'364.00	
7900.5290.03	Zonenrevision Landschaft	16.12.2009 BU	145'000.00	152'686.45	-7'686.45		-7'686.45	11.02.2015
7900.5290.04	Naturgefahrenkarte, Umsetzung in komm. Nutzungsplan	11.12.2013 BU	25'000.00	16'200.00	8'800.00	19'810.85	-11'010.85	

Legende Beschlussarten: SV = Sondervorlagen / BU = Budget / NK = Nachtragskredit / NNB = noch nicht beschlossen / ÜFV = Überträge

14. Auszug aus der Anlagebuchhaltung des Verwaltungsvermögens

Einwohnergemeinde Allschwil														AUSZUG AUS DER ANLAGEBUCHHALTUNG DES VERWALTUNGSVERMÖGENS				
Konto	Bezeichnung	Par-zelle	Fläche in m2	Jahr der ersten Abschreibung	Nutzungsdauer		Anschaffungswert		Buchwert 1.1.2015	2015				Buchwert 31.12.2015				
					kat.	individ.	brutto	netto		Investitionen		Abschreibungen						
										Ausgaben	Einnahmen	Planmässig	Ausser-planmässig					
1400001095	Müliacker/Mülibachmatten	C401	20600	v2013			4'000.00	4'000.00	4'000.00	0.00	0.00	0.00	0.00	4'000.00				
1400001096	Müliacker/Mülibachmatten	C402	9286	v2013			1.00	1.00	0.00	0.00	0.00	0.00	0.00	0.00				
1400001104	Läuberen	C1686	200	v2013			1.00	1.00	1.00	0.00	0.00	0.00	0.00	1.00				
1400001105	Ochsengasse	C1337	59	v2013			1.00	1.00	1.00	0.00	0.00	0.00	0.00	1.00				
1400001106	Langi Ägerten	C863	4486	v2013			1.00	1.00	1.00	0.00	0.00	0.00	0.00	1.00				
1400001107	Mülibachmatten	C192	5318	v2013			1.00	1.00	1.00	0.00	0.00	0.00	0.00	1.00				
1400001108	Engehollenweg	B2365	523	v2013			1.00	1.00	1.00	0.00	0.00	0.00	0.00	1.00				
1400001109	Strengigässli	B1352	234	v2013			1.00	1.00	1.00	0.00	0.00	0.00	0.00	1.00				
1400001110	Dorf	B69	479	v2013			1.00	1.00	1.00	0.00	0.00	0.00	0.00	1.00				
1400001111	Lettenweg	A3453	976	v2013			63'000.00	63'000.00	63'000.00	0.00	0.00	0.00	0.00	63'000.00				
1400001112	Schlappenmatten	A2603	412	v2013			1.00	1.00	1.00	0.00	0.00	0.00	0.00	1.00				
1400001113	Bachgrabenpromenade	A2376	1119	v2013			1.00	1.00	1.00	0.00	0.00	0.00	0.00	1.00				
1400001114	Langmatten	A2322	105	v2013			1.00	1.00	1.00	0.00	0.00	0.00	0.00	1.00				
1400001115	Schlappenmatten	A2321	160	v2013			1.00	1.00	1.00	0.00	0.00	0.00	0.00	1.00				
1400001116	Schlappenmatten	A2320	262	v2013			1.00	1.00	1.00	0.00	0.00	0.00	0.00	1.00				
1400001117	Schlappenmatten	A325	483	v2013			1.00	1.00	1.00	0.00	0.00	0.00	0.00	1.00				
1400001121	Hegenheimerstr. (Friedhof)	B6	35576	v2013			13'001.00	13'001.00	11'701.00	0.00	0.00	1'235.00	0.00	10'466.00				
1400001124	Wegmatten	A305	25948	v2013			231'336.00	231'336.00	231'336.00	0.00	0.00	0.00	0.00	231'336.00				
1400001125	Muesmattweg (AZB)	A337	7958	v2013			1.00	1.00	1.00	0.00	0.00	0.00	0.00	1.00				
1400001131	Binningerstrasse (neues SH)	A5447	14924	v2013			1.00	1.00	0.00	0.00	0.00	0.00	0.00	0.00				
1400001134	Sportareal Erweiterung Brüel	A103	15672	v2013			780'000.00	780'000.00	702'000.00	0.00	0.00	74'100.00	0.00	627'900.00				
1400001137	Mühle/Himmelrich	B425	2287	v2013			75'000.00	75'000.00	75'000.00	0.00	0.00	0.00	0.00	75'000.00				
1400001138	Mühlebachweg Hinterdorf	B437	135	v2013			88'800.00	88'800.00	88'800.00	0.00	0.00	0.00	0.00	88'800.00				
1400001140	Schönenbuechrain	B825	2294	v2013			1.00	1.00	1.00	0.00	0.00	0.00	0.00	1.00				
1400001143	An der Schönenbuchstrasse	B1123	199	v2013			1'393.00	1'393.00	1'393.00	0.00	0.00	0.00	0.00	1'393.00				
1400001144	Schönenbuchstrasse	B1125	280	v2013			4'380.00	4'380.00	4'380.00	0.00	0.00	0.00	0.00	4'380.00				
1400001145	Schönenbuchstrasse	B1135	4215	v2013			29'505.00	29'505.00	29'505.00	0.00	0.00	0.00	0.00	29'505.00				
1400001146	Lorzbachmühleweg 300	B1341	15652	v2013			102'955.00	102'955.00	92'660.00	0.00	0.00	9'781.00	0.00	82'879.00				
1400001148	Neuweilerstrasse	B1574	8226	v2013			457'582.00	457'582.00	457'582.00	0.00	0.00	0.00	0.00	457'582.00				
1400001149	Mühlebachweg 43	B1894	1640	v2013			185'400.00	185'400.00	185'400.00	0.00	0.00	0.00	0.00	185'400.00				
1400001153	Langi Ägerten	C1386	1905	v2013			13'336.00	13'336.00	13'336.00	0.00	0.00	0.00	0.00	13'336.00				
1400001155	Langi Ägerten	C1331	6987	v2013			48'909.00	48'909.00	48'909.00	0.00	0.00	0.00	0.00	48'909.00				
1400001157	Läuberen/Ziegeleien	C1063	7141	v2013			49'987.00	49'987.00	49'987.00	0.00	0.00	0.00	0.00	49'987.00				
1400001158	Langi Ägerten	C895	1652	v2013			11'564.00	11'564.00	11'564.00	0.00	0.00	0.00	0.00	11'564.00				
1400001166	Lange Ägerten	C1485	4210	v2013			1.00	1.00	0.00	0.00	0.00	0.00	0.00	0.00				
<b>14000</b>	<b>Allgemeiner Haushalt</b>						<b>2'160'166.00</b>	<b>2'160'166.00</b>	<b>2'070'568.00</b>	<b>0.00</b>	<b>0.00</b>	<b>85'116.00</b>	<b>0.00</b>	<b>1'985'452.00</b>				

#### 14. Auszug aus der Anlagebuchhaltung des Verwaltungsvermögens

Einwohnergemeinde Allschwil				AUSZUG AUS DER ANLAGEBUCHHALTUNG DES VERWALTUNGSVERMÖGENS										
Konto	Bezeichnung	Parzelle	Fläche in m2	Jahr der ersten Abschreibung	Nutzungsdauer		Anschaffungswert		Buchwert 1.1.2015	2015				Buchwert 31.12.2015
					kat.	individ.	brutto	netto		Investitionen		Abschreibungen		
										Ausgaben	Einnahmen	Planmässig	Ausserplanmässig	
1400101000	Herrengärten	C1163	108	v2013			1.00	1.00	1.00	0.00	0.00	0.00	0.00	1.00
1400101001	Feldelin Schönenbuch	1304		v2013			1.00	1.00	1.00	0.00	0.00	0.00	0.00	1.00
1400101002	Brunmatt Schönenbuch	724		v2013			1.00	1.00	1.00	0.00	0.00	0.00	0.00	1.00
1400101003	Feldelin Schönenbuch	73		v2013			1.00	1.00	1.00	0.00	0.00	0.00	0.00	1.00
1400101004	Herrenweg 133 / Langi Ägerten	C1485	4210	v2013			1.00	1.00	0.00	0.00	0.00	0.00	0.00	0.00
<b>14001 Wasserversorgung</b>							<b>5.00</b>	<b>5.00</b>	<b>4.00</b>	<b>0.00</b>	<b>0.00</b>	<b>0.00</b>	<b>0.00</b>	<b>4.00</b>
<b>1400 Grundstücke</b>							<b>2'160'171.00</b>	<b>2'160'171.00</b>	<b>2'070'572.00</b>	<b>0.00</b>	<b>0.00</b>	<b>85'116.00</b>	<b>0.00</b>	<b>1'985'456.00</b>
1401001288	Wirtsgartenweg	B592	991	v2013			17'000.00	13'010.70	15'300.00	0.00	3'989.30	1'614.70	0.00	9'696.00
1401001289	Investitionen 2014 Strassen			2015			1'095'685.95	1'095'685.95	1'095'685.95	0.00	0.00	27'391.95	0.00	1'068'294.00
1401001290	Investitionen 2015 Strassen			2016			399'348.95	328'524.35	0.00	399'348.95	70'824.60	0.00	0.00	328'524.35
1401001291	Inv. Hegeheimermattweg	A3452		2016			176'353.05	176'353.05	0.00	176'353.05	0.00	0.00	0.00	176'353.05
<b>14010 Strassen / Verkehrswege</b>							<b>1'688'387.95</b>	<b>1'613'574.05</b>	<b>1'110'985.95</b>	<b>575'702.00</b>	<b>74'813.90</b>	<b>29'006.65</b>	<b>0.00</b>	<b>1'582'867.40</b>
<b>1401 Strassen / Verkehrswege</b>							<b>1'688'387.95</b>	<b>1'613'574.05</b>	<b>1'110'985.95</b>	<b>575'702.00</b>	<b>74'813.90</b>	<b>29'006.65</b>	<b>0.00</b>	<b>1'582'867.40</b>
1402001000	Sachgüter Gewässerverbauung			v2013			861'000.00	861'000.00	774'900.00	0.00	0.00	81'795.00	0.00	693'105.00
<b>14020 Wasserbau</b>							<b>861'000.00</b>	<b>861'000.00</b>	<b>774'900.00</b>	<b>0.00</b>	<b>0.00</b>	<b>81'795.00</b>	<b>0.00</b>	<b>693'105.00</b>
<b>1402 Wasserbau</b>							<b>861'000.00</b>	<b>861'000.00</b>	<b>774'900.00</b>	<b>0.00</b>	<b>0.00</b>	<b>81'795.00</b>	<b>0.00</b>	<b>693'105.00</b>
1403001000	Sachgüter Tiefbauten			v2013			4'995'000.00	4'995'000.00	4'495'500.00	0.00	0.00	474'525.00	0.00	4'020'975.00
1403001001	Sachgüter Natur-Umweltschutz			v2013			216'000.00	216'000.00	194'400.00	0.00	0.00	20'520.00	0.00	173'880.00
1403001002	Sachgüter Spiel u. Sportplätze			v2013			1'210'000.00	1'210'000.00	1'089'000.00	0.00	0.00	114'950.00	0.00	974'050.00
1403001003	Sportanlage im Brüel			v2013			1'899'000.00	1'899'000.00	1'709'100.00	0.00	0.00	180'405.00	0.00	1'528'695.00
1403001004	Sportanlage Gartenhof	A5447		v2013			27'000.00	27'000.00	0.00	0.00	0.00	0.00	0.00	0.00
1403001005	Ersatz öff. Beleuchtung 2014			2015			564'482.10	564'482.10	564'482.10	0.00	0.00	14'112.10	0.00	550'370.00
1403001006	Sportanlage im Brüel Inv. 2014			2015			495'013.70	472'406.30	494'730.75	282.95	22'607.40	11'810.30	0.00	460'596.00
1403001007	San. Bachgrabenpromenade ab 15			2016			116'444.20	116'444.20	0.00	116'444.20	0.00	0.00	0.00	116'444.20
1403001008	Ersatz öff. Beleuchtung 15/16			2016			306'833.65	306'833.65	0.00	306'833.65	0.00	0.00	0.00	306'833.65
<b>14030 Allgemeiner Haushalt</b>							<b>9'829'773.65</b>	<b>9'807'166.25</b>	<b>8'547'212.85</b>	<b>423'560.80</b>	<b>22'607.40</b>	<b>816'322.40</b>	<b>0.00</b>	<b>8'131'843.85</b>
1403101000	Diverse Leitungsbauten			v2013			3'016'000.00	2'887'565.26	2'774'720.00	0.00	128'434.74	226'200.26	0.00	2'420'085.00
1403101001	Leitungsbauten 2014 Wasservers			2015			576'794.70	576'794.70	576'794.70	0.00	0.00	11'535.70	0.00	565'259.00
1403101002	Leitungsbauten 2015 Wasservers			2016			613'271.75	613'271.75	0.00	613'271.75	0.00	0.00	0.00	613'271.75
<b>14031 Wasserversorgung</b>							<b>4'206'066.45</b>	<b>4'077'631.71</b>	<b>3'351'514.70</b>	<b>613'271.75</b>	<b>128'434.74</b>	<b>237'735.96</b>	<b>0.00</b>	<b>3'598'615.75</b>

#### 14. Auszug aus der Anlagebuchhaltung des Verwaltungsvermögens

Einwohnergemeinde Allschwil		AUSZUG AUS DER ANLAGEBUCHHALTUNG DES VERWALTUNGSVERMÖGENS												
Konto	Bezeichnung	Par-zelle	Fläche in m2	Jahr der ersten Abschreibung	Nutzungsdauer		Anschaffungswert		Buchwert 1.1.2015	2015				Buchwert 31.12.2015
					kat.	indiv.	brutto	netto		Investitionen		Abschreibungen		
										Ausgaben	Einnahmen	Planmässig	Ausser-planmässig	
1403201000	Diverse Kanalisationsanlagen			v2013			1'697'000.00	591'713.20	686'032.00	0.00	153'973.45	127'275.20	76'105.35	328'678.00
1403201001	Kanalisationsbauten 2014 Abw			2015			754'880.50	754'880.50	754'880.50	0.00	0.00	15'097.50	0.00	739'783.00
1403201002	Kanalisationsbauten 2015 Abw			2016			2'016'580.70	2'016'580.70	0.00	2'016'580.70	0.00	0.00	0.00	2'016'580.70
<b>14032 Abwasserbeseitigung</b>							<b>4'468'461.20</b>	<b>3'363'174.40</b>	<b>1'440'912.50</b>	<b>2'016'580.70</b>	<b>153'973.45</b>	<b>142'372.70</b>	<b>76'105.35</b>	<b>3'085'041.70</b>
<b>1403 übrige Tiefbauten</b>							<b>18'504'301.30</b>	<b>17'247'972.36</b>	<b>13'339'640.05</b>	<b>3'053'413.25</b>	<b>305'015.59</b>	<b>1'196'431.06</b>	<b>76'105.35</b>	<b>14'815'501.30</b>
1404001000	Schiessanlage Schützenhaus	C1373	374	v2013			24'000.00	24'000.00	21'600.00	0.00	0.00	2'280.00	0.00	19'320.00
1404001001	Werkhof	A154	1206	v2013			249'495.80	273'000.00	245'700.00	0.00	0.00	25'935.00	0.00	219'765.00
1404001002	Zivilschutzanlage Hagmattstr.	A154	902	v2013			1.00	1.00	0.00	0.00	0.00	0.00	0.00	0.00
1404001004	Jugendfreizeithaus	A263	568	v2013			1.00	1.00	0.00	0.00	0.00	0.00	0.00	0.00
1404001005	Freizeithaus Robi	A263	588	v2013			1'063'000.00	1'063'000.00	956'700.00	0.00	0.00	100'985.00	0.00	855'715.00
1404001009	SH Gartenstrasse	A1285	461	v2013			1.00	1.00	0.00	0.00	0.00	0.00	0.00	0.00
1404001010	Turn- und Konzerthalle TUK	A1285	871	v2013			80'000.00	80'000.00	72'000.00	0.00	0.00	7'600.00	0.00	64'400.00
1404001012	Gemeindeverwaltung	A1422	1131	v2013			2'864'000.00	2'864'000.00	2'577'600.00	0.00	0.00	272'080.00	0.00	2'305'520.00
1404001013	Quartiertreffpunkt	A1460	106	v2013			1.00	1.00	0.00	0.00	0.00	0.00	0.00	0.00
1404001015	Heimatmuseum	B209	202	v2013			1.00	1.00	0.00	0.00	0.00	0.00	0.00	0.00
1404001017	SH Schönenbuchstrasse	B1462	427	v2013			695'001.00	695'001.00	625'501.00	0.00	0.00	66'025.00	0.00	559'476.00
1404001022	Kletter-Aussichtsturm	C403	16	v2013			1.00	1.00	0.00	0.00	0.00	0.00	0.00	0.00
1404001023	Doppel-Taki Spitzwald	A1164	545	2015			3'397'656.02	3'279'331.02	3'255'301.57	142'354.45	118'325.00	109'311.02	0.00	3'170'020.00
1404001025	Tagesheim	A485	471	v2013			1.00	1.00	0.00	0.00	0.00	0.00	0.00	0.00
1404001027	Sanitätshilfestelle	A485		v2013			1.00	1.00	0.00	0.00	0.00	0.00	0.00	0.00
1404001029	Schulhaus Musikschule	A485	435	v2013			1'288'000.00	1'288'000.00	1'159'200.00	0.00	0.00	122'360.00	0.00	1'036'840.00
1404001030	SH Schulzentrum Neualschwil	A485	3435	v2013			1.00	1.00	0.00	0.00	0.00	0.00	0.00	0.00
1404001031	Hallenbad	A485		v2013			215'000.00	215'000.00	193'500.00	0.00	0.00	20'425.00	0.00	173'075.00
1404001033	Feuerwehrmagazin	A368	701	v2013			2'328'002.00	2'328'002.00	2'095'202.00	0.00	0.00	221'160.00	0.00	1'874'042.00
1404001034	Autoboxe FW-Magazin	A368	77	v2013			37'000.00	37'000.00	33'300.00	0.00	0.00	3'515.00	0.00	29'785.00
1404001035	Friedhofkapelle	B6	198	v2013			851'000.00	851'000.00	765'900.00	0.00	0.00	80'845.00	0.00	685'055.00
1404001040	Tagesschule Hegeheimermattweg	A273	86	v2013			1'036'800.00	1'036'800.00	933'120.00	0.00	0.00	98'496.00	0.00	834'624.00
1404001041	SH Bettenacker Trakt B	A685	423	v2013			1.00	1.00	0.00	0.00	0.00	0.00	0.00	0.00
1404001042	SH Bettenacker	A685	847	v2013			1.00	1.00	0.00	0.00	0.00	0.00	0.00	0.00
1404001049	Zivilschutzanlage Tulpenweg	A1092		v2013			1.00	1.00	0.00	0.00	0.00	0.00	0.00	0.00
1404001055	Kindergarten Ziegelei	C2645	156	2015			1'230'349.60	1'230'349.60	1'230'349.60	0.00	0.00	41'011.60	0.00	1'189'338.00
1404001059	Kindergarten Pestalozzi	B156		2016			3'572'144.60	3'442'639.60	1'907'504.75	1'664'639.85	129'505.00	0.00	0.00	3'442'639.60
1404001061	Kindergarten Metzgersmatten	A1305		v2013			-78'178.70	53'000.00	47'700.00	0.00	0.00	5'035.00	0.00	42'665.00
1404001062	Kiga Schlappenmatten	A1101		v2013			71'000.00	71'000.00	63'900.00	0.00	0.00	6'745.00	0.00	57'155.00
1404001063	Kiga Rankacker	1414		v2013			70'000.00	70'000.00	63'000.00	0.00	0.00	6'650.00	0.00	56'350.00
1404001064	Schulhaus Gartenhof	A5447		2017			34'278'838.90	34'278'838.90	14'935'484.35	19'343'354.55	0.00	0.00	0.00	34'278'838.90
1404001065	Zivilschutzanlage Baselmattweg	A422	410	v2013			1.00	1.00	0.00	0.00	0.00	0.00	0.00	0.00
1404001066	Asylantenwohnheim	A2100	631	v2013			1.00	1.00	0.00	0.00	0.00	0.00	0.00	0.00
1404001067	Quartier Kommandoposten	A519	873	v2013			1.00	1.00	0.00	0.00	0.00	0.00	0.00	0.00
1404001068	Zivilschutzanlage Baslerstr.	A1421		v2013			1.00	1.00	0.00	0.00	0.00	0.00	0.00	0.00
1404001069	Tramwartehalle Baslerstrasse	B1537	48	v2013			1.00	1.00	0.00	0.00	0.00	0.00	0.00	0.00



#### 14. Auszug aus der Anlagebuchhaltung des Verwaltungsvermögens

Einwohnergemeinde Allschwil														AUSZUG AUS DER ANLAGEBUCHHALTUNG DES VERWALTUNGSVERMÖGENS													
Konto	Bezeichnung	Par- zelle	Fläche in m2	Jahr der ersten Abschrei- bung	Nutzungsdauer		Anschaffungswert		Buchwert 1.1.2015	2015				Buchwert 31.12.2015													
					kat.	indiv.	brutto	netto		Investitionen		Abschreibungen															
										Ausgaben	Einnahmen	Planmässig	Ausser- planmässig														
1404001070	Tramwarte Halle Baslerstrasse	A1092	76	v2013			1.00	1.00	0.00	0.00	0.00	0.00	0.00	0.00	0.00												
1404001071	Tramwarte Halle Lindenplatz	A528	141	v2013			1.00	1.00	0.00	0.00	0.00	0.00	0.00	0.00	0.00												
1404001072	Zivilschutzanlage Baslerstrass	A1165		v2013			1.00	1.00	0.00	0.00	0.00	0.00	0.00	0.00	0.00												
1404001074	Grunds. KiGA Schlappenmatten			2016			1'248'351.40	1'317'220.30	572'799.40	774'230.90	29'810.00	0.00	0.00	0.00	1'317'220.30												
1404001075	Brandschutzm. SZ Neuallschwil			2015			204'291.45	204'291.45	204'291.45	0.00	0.00	6'809.45	0.00	0.00	197'482.00												
1404001076	Musikschule Umn. HW Wohnung			2015			165'962.70	165'962.70	165'962.70	0.00	0.00	5'531.70	0.00	0.00	160'431.00												
1404001077	SH Schönenbuchstr 2. etp Licht			2015			228'383.05	225'128.05	228'383.05	0.00	3'255.00	7'504.05	0.00	0.00	217'624.00												
1404001078	Werkhof Umnutz. HW Wohnung			2015			164'642.10	164'642.10	164'642.10	0.00	0.00	5'488.10	0.00	0.00	159'154.00												
1404001079	Hallenbad: Ausgleichsbecken			2015			52'517.50	52'517.50	52'517.50	0.00	0.00	1'750.50	0.00	0.00	50'767.00												
1404001080	SH Schönenbuchstrasse Inv 2015			2016			179'790.75	171'953.75	0.00	179'790.75	7'837.00	0.00	0.00	0.00	171'953.75												
1404001081	Flachdach Tagesheim			2016			135'034.45	114'634.45	0.00	135'034.45	20'400.00	0.00	0.00	0.00	114'634.45												
1404001082	Brandschutzm.SZ Neuallschwil 2			2016			178'959.45	178'959.45	0.00	178'959.45	0.00	0.00	0.00	0.00	178'959.45												
1404001083	Innenausbau KiGa Langmatten II			2017			60'000.00	60'000.00	0.00	60'000.00	0.00	0.00	0.00	0.00	60'000.00												
<b>14040 Allgemeiner Haushalt</b>							<b>55'891'062.07</b>	<b>55'835'291.87</b>	<b>32'571'159.47</b>	<b>22'478'364.40</b>	<b>309'132.00</b>	<b>1'217'542.42</b>	<b>0.00</b>	<b>0.00</b>	<b>53'522'849.45</b>												
1404101000	Reservoir/Pumpwerk Schönenbstr	B828		v2013			1.00	1.00	0.00	0.00	0.00	0.00	0.00	0.00	0.00												
1404101001	Pumpwerk/Reservoir Zeigerweg	C819		v2013			2.00	2.00	0.00	0.00	0.00	0.00	0.00	0.00	0.00												
1404101002	Wasserturm Lange Ägerten	C1517		v2013			234'000.00	34'866.00	215'280.00	0.00	199'134.00	16'146.00	0.00	0.00	0.00												
<b>14041 Wasserversorgung</b>							<b>234'003.00</b>	<b>34'869.00</b>	<b>215'280.00</b>	<b>0.00</b>	<b>199'134.00</b>	<b>16'146.00</b>	<b>0.00</b>	<b>0.00</b>	<b>0.00</b>												
1404301000	Werkstoffsammelstelle (UnS)			2016			-1'382.80	727.80	72.80	655.00	0.00	0.00	0.00	0.00	727.80												
1404301001	Werkstoffsammelstelle Werkhof			2016			90'879.95	90'879.95	0.00	90'879.95	0.00	0.00	0.00	0.00	90'879.95												
<b>14043 Abfallbeseitigung</b>							<b>89'497.15</b>	<b>91'607.75</b>	<b>72.80</b>	<b>91'534.95</b>	<b>0.00</b>	<b>0.00</b>	<b>0.00</b>	<b>0.00</b>	<b>91'607.75</b>												
<b>1404 Hochbauten</b>							<b>56'214'562.22</b>	<b>55'961'768.62</b>	<b>32'786'512.27</b>	<b>22'569'899.35</b>	<b>508'266.00</b>	<b>1'233'688.42</b>	<b>0.00</b>	<b>0.00</b>	<b>53'614'457.20</b>												
1405001007	Herrenweg	C1098	85174	v2013			1.00	1.00	0.00	0.00	0.00	0.00	0.00	0.00	0.00												
1405001008	Schönenbuchrain	B936	543	v2013			1.00	1.00	0.00	0.00	0.00	0.00	0.00	0.00	0.00												
1405001009	Leimgrubenweg	B937	4175	v2013			1.00	1.00	0.00	0.00	0.00	0.00	0.00	0.00	0.00												
1405001010	Neumatten	B1291	1740	v2013			27'250.00	27'250.00	24'525.00	0.00	0.00	2'589.00	0.00	0.00	21'936.00												
<b>14050 Waldungen</b>							<b>27'253.00</b>	<b>27'253.00</b>	<b>24'525.00</b>	<b>0.00</b>	<b>0.00</b>	<b>2'589.00</b>	<b>0.00</b>	<b>0.00</b>	<b>21'936.00</b>												
<b>1405 Waldungen</b>							<b>27'253.00</b>	<b>27'253.00</b>	<b>24'525.00</b>	<b>0.00</b>	<b>0.00</b>	<b>2'589.00</b>	<b>0.00</b>	<b>0.00</b>	<b>21'936.00</b>												
1406001000	Diverses allg. Verwaltung			v2013			1'403'392.75	1'403'392.75	1'263'053.00	0.00	0.00	133'322.00	0.00	0.00	1'129'731.00												
1406001001	Diverses Verkehr			v2013			1'082'000.00	1'082'000.00	973'800.00	0.00	0.00	102'790.00	0.00	0.00	871'010.00												
1406001002	Diverses Gesundheit			v2013			57'796.65	57'796.65	52'017.00	0.00	0.00	5'491.00	0.00	0.00	46'526.00												
1406001003	Diverses Kultur und Freizeit			v2013			67'203.35	67'203.35	60'483.00	0.00	0.00	6'384.00	0.00	0.00	54'099.00												
1406001004	Diverses Bildung			v2013			115'000.00	115'000.00	103'500.00	0.00	0.00	10'925.00	0.00	0.00	92'575.00												
1406001005	Diverses öff. Sicherheit			v2013			176'110.00	176'110.00	158'499.00	0.00	0.00	16'730.00	0.00	0.00	141'769.00												
1406001006	Diverses			v2013			6.00	6.00	0.00	0.00	0.00	0.00	0.00	0.00	0.00												
1406001007	Frontmäher 2014 (Fzg. Hausw.)			2015			28'989.70	28'989.70	28'989.70	0.00	0.00	2'898.70	0.00	0.00	26'091.00												
1406001008	Erneuerung Speichersystem 2014			2015			125'564.30	125'564.30	125'564.30	0.00	0.00	25'113.30	0.00	0.00	100'451.00												
1406001009	Aebi MFH 2500 Kehrmaschine			2015			136'546.60	136'546.60	136'546.60	0.00	0.00	13'654.60	0.00	0.00	122'892.00												

#### 14. Auszug aus der Anlagebuchhaltung des Verwaltungsvermögens

Einwohnergemeinde Allschwil		AUSZUG AUS DER ANLAGEBUCHHALTUNG DES VERWALTUNGSVERMÖGENS												
Konto	Bezeichnung	Parzelle	Fläche in m2	Jahr der ersten Abschreibung	Nutzungsdauer		Anschaffungswert		Buchwert 1.1.2015	2015				Buchwert 31.12.2015
					kat.	indiv.	brutto	netto		Investitionen		Abschreibungen		
										Ausgaben	Einnahmen	Planmässig	Ausserplanmässig	
1406001010	ICT an PS (und KG)			2015			351'652.03	351'652.03	335'415.03	16'237.00	0.00	70'330.03	0.00	281'322.00
1406001011	Erneuerung Wlan			2015			14'573.00	14'573.00	14'573.00	0.00	0.00	2'915.00	0.00	11'658.00
1406001012	Grundaustattung/Möblierung KG			2015			101'070.60	101'070.60	101'070.60	0.00	0.00	10'106.60	0.00	90'964.00
1406001013	Ersatz Rettungsmaterial 2014			2015			76'844.65	76'844.65	76'844.65	0.00	0.00	7'684.65	0.00	69'160.00
1406001014	Kommandofahrzeug Feuerwehr			2015			69'566.70	69'566.70	69'566.70	0.00	0.00	6'956.70	0.00	62'610.00
1406001015	Erneuerung Backup 2014			2015			20'647.20	20'647.20	20'647.20	0.00	0.00	4'129.20	0.00	16'518.00
1406001016	Möblierung+Spielmaterial TAS			2016			14'425.05	14'425.05	0.00	14'425.05	0.00	0.00	0.00	14'425.05
1406001017	Grundaustattung/Möblierung KG			2016			65'831.40	65'831.40	0.00	65'831.40	0.00	0.00	0.00	65'831.40
1406001018	Renault Kangoo Elektro HW			2016			19'703.00	19'703.00	0.00	19'703.00	0.00	0.00	0.00	19'703.00
1406001019	Kleintraktor Friedhof			2016			85'193.65	71'193.65	0.00	85'193.65	14'000.00	0.00	0.00	71'193.65
<b>14060 Allgemeiner Haushalt</b>							<b>4'012'116.63</b>	<b>3'998'116.63</b>	<b>3'520'569.78</b>	<b>201'390.10</b>	<b>14'000.00</b>	<b>419'430.78</b>	<b>0.00</b>	<b>3'288'529.10</b>
1406101000	Diverse Mobilien			v2013			925'000.00	80'144.00	81'917.00	0.00	8'896.41	6'144.00	66'876.59	0.00
<b>14061 Wasserversorgung</b>							<b>925'000.00</b>	<b>80'144.00</b>	<b>81'917.00</b>	<b>0.00</b>	<b>8'896.41</b>	<b>6'144.00</b>	<b>66'876.59</b>	<b>0.00</b>
1406301000	Diverse Mobilien			v2013			215'000.00	215'000.00	193'500.00	0.00	0.00	20'425.00	0.00	173'075.00
<b>14063 Abfallbeseitigung</b>							<b>215'000.00</b>	<b>215'000.00</b>	<b>193'500.00</b>	<b>0.00</b>	<b>0.00</b>	<b>20'425.00</b>	<b>0.00</b>	<b>173'075.00</b>
<b>1406 Mobilien</b>							<b>5'152'116.63</b>	<b>4'293'260.63</b>	<b>3'795'986.78</b>	<b>201'390.10</b>	<b>22'896.41</b>	<b>445'999.78</b>	<b>66'876.59</b>	<b>3'461'604.10</b>
1409201000	Vorräte Abwasser			v2013			1.00	1.00	0.00	0.00	0.00	0.00	0.00	0.00
<b>14092 Abwasserbeseitigung</b>							<b>1.00</b>	<b>1.00</b>	<b>0.00</b>	<b>0.00</b>	<b>0.00</b>	<b>0.00</b>	<b>0.00</b>	<b>0.00</b>
<b>1409 übrige Sachanlagen</b>							<b>1.00</b>	<b>1.00</b>	<b>0.00</b>	<b>0.00</b>	<b>0.00</b>	<b>0.00</b>	<b>0.00</b>	<b>0.00</b>
<b>140 Sachanlagen</b>							<b>84'607'793.10</b>	<b>82'165'000.66</b>	<b>53'903'122.05</b>	<b>26'400'404.70</b>	<b>910'991.90</b>	<b>3'074'625.91</b>	<b>142'981.94</b>	<b>76'174'927.00</b>
1420001000	Software 2014			2015			112'139.95	112'139.95	112'139.95	0.00	0.00	22'427.95	0.00	89'712.00
1420001001	Kosten- und Leistungsrechnung			2015			36'615.05	36'615.05	36'615.05	0.00	0.00	0.00	36'615.05	0.00
1420001002	Software 2015			2016			25'434.00	25'434.00	0.00	25'434.00	0.00	0.00	0.00	25'434.00
<b>14200 Allgemeiner Haushalt</b>							<b>174'189.00</b>	<b>174'189.00</b>	<b>148'755.00</b>	<b>25'434.00</b>	<b>0.00</b>	<b>22'427.95</b>	<b>36'615.05</b>	<b>115'146.00</b>
<b>1420 Software</b>							<b>174'189.00</b>	<b>174'189.00</b>	<b>148'755.00</b>	<b>25'434.00</b>	<b>0.00</b>	<b>22'427.95</b>	<b>36'615.05</b>	<b>115'146.00</b>
1429001000	Diverse Planwerke			v2013			89'210.70	89'210.70	80'290.00	0.00	0.00	8'475.00	0.00	71'815.00
1429001001	Naturgefahrenkarte			2016			36'010.85	36'010.85	16'200.00	19'810.85	0.00	0.00	0.00	36'010.85
1429001002	Raumnutzungskonzept 2020			2016			53'094.45	53'094.45	16'740.00	36'354.45	0.00	0.00	0.00	53'094.45
1429001003	Grün- und Freiraumkonzept			2015			139'032.75	139'032.75	139'032.75	0.00	0.00	9'268.75	0.00	129'764.00
1429001004	Zonenrevision Landschaft			2015			152'686.45	152'686.45	152'686.45	0.00	0.00	10'179.45	0.00	142'507.00
1429001005	Betreutes Wohnen Wegmatten			2016			467'465.20	467'465.20	374'354.45	93'110.75	0.00	0.00	0.00	467'465.20

14. Auszug aus der Anlagebuchhaltung des Verwaltungsvermögens

Einwohnergemeinde Allschwil		AUSZUG AUS DER ANLAGEBUCHHALTUNG DES VERWALTUNGSVERMÖGENS												
Konto	Bezeichnung	Parzelle	Fläche in m2	Jahr der ersten Abschreibung	Nutzungsdauer		Anschaffungswert		Buchwert 1.1.2015	2015				Buchwert 31.12.2015
					kat.	indiv.	brutto	netto		Investitionen		Abschreibungen		
										Ausgaben	Einnahmen	Planmässig	Ausserplanmässig	
1429001006	Projektierung Wegmattenpark			2016			79'634.55	79'634.55	63'446.90	16'187.65	0.00	0.00	0.00	79'634.55
1429001007	SH Bettenacker Nachnutzung			2016			4'320.00	4'320.00	0.00	4'320.00	0.00	0.00	0.00	4'320.00
1429001008	Vermess.Aufarbeit. Feldgebiet			2016			11'643.35	11'643.35	0.00	11'643.35	0.00	0.00	0.00	11'643.35
<b>14290 Allgemeiner Haushalt</b>							<b>1'033'098.30</b>	<b>1'033'098.30</b>	<b>842'750.55</b>	<b>181'427.05</b>	<b>0.00</b>	<b>27'923.20</b>	<b>0.00</b>	<b>996'254.40</b>
1429101000	Diverse Planwerke			v2013			93'000.00	0.00	0.00	0.00	0.00	0.00	0.00	0.00
<b>14291 Wasserversorgung</b>							<b>93'000.00</b>	<b>0.00</b>	<b>0.00</b>	<b>0.00</b>	<b>0.00</b>	<b>0.00</b>	<b>0.00</b>	<b>0.00</b>
1429201000	Planwerke Abwasserbeseitigung			v2013			2.00	2.00	0.00	0.00	0.00	0.00	0.00	0.00
<b>14292 Abwasserbeseitigung</b>							<b>2.00</b>	<b>2.00</b>	<b>0.00</b>	<b>0.00</b>	<b>0.00</b>	<b>0.00</b>	<b>0.00</b>	<b>0.00</b>
<b>1429 Planwerke</b>							<b>1'126'100.30</b>	<b>1'033'100.30</b>	<b>842'750.55</b>	<b>181'427.05</b>	<b>0.00</b>	<b>27'923.20</b>	<b>0.00</b>	<b>996'254.40</b>
<b>142 Immaterielle Anlagen</b>							<b>1'300'289.30</b>	<b>1'207'289.30</b>	<b>991'505.55</b>	<b>206'861.05</b>	<b>0.00</b>	<b>50'351.15</b>	<b>36'615.05</b>	<b>1'111'400.40</b>
1446001000	Betriebskostenvorschuss ORS	ORS		v2013			40'000.00	40'000.00	40'000.00	0.00	0.00	0.00	0.00	40'000.00
1446001001	Betriebskostenvorschuss STTA	Allschwil		v2013			70'000.00	70'000.00	70'000.00	0.00	0.00	0.00	0.00	70'000.00
1446001002	Darlehen Spitex Tagesstätte			2015			400'000.00	380'000.00	0.00	400'000.00	20'000.00	0.00	0.00	380'000.00
1446001003	Darlehen STTA			2015			100'000.00	90'000.00	0.00	100'000.00	10'000.00	0.00	0.00	90'000.00
<b>14460 Darl.an priv.Organisat.o.Erwerbszweck</b>							<b>610'000.00</b>	<b>580'000.00</b>	<b>110'000.00</b>	<b>500'000.00</b>	<b>30'000.00</b>	<b>0.00</b>	<b>0.00</b>	<b>580'000.00</b>
<b>1446 Darl.an priv.Organisat.o.Erwerbszweck</b>							<b>610'000.00</b>	<b>580'000.00</b>	<b>110'000.00</b>	<b>500'000.00</b>	<b>30'000.00</b>	<b>0.00</b>	<b>0.00</b>	<b>580'000.00</b>
<b>144 Darlehen</b>							<b>610'000.00</b>	<b>580'000.00</b>	<b>110'000.00</b>	<b>500'000.00</b>	<b>30'000.00</b>	<b>0.00</b>	<b>0.00</b>	<b>580'000.00</b>
1454001000	Hardwasser AG			v2013			20'000.00	20'000.00	20'000.00	0.00	0.00	0.00	0.00	20'000.00
<b>14540 Allgemeiner Haushalt</b>							<b>20'000.00</b>	<b>20'000.00</b>	<b>20'000.00</b>	<b>0.00</b>	<b>0.00</b>	<b>0.00</b>	<b>0.00</b>	<b>20'000.00</b>
<b>1454 Beteilig.an öffentl.Unternehmungen</b>							<b>20'000.00</b>	<b>20'000.00</b>	<b>20'000.00</b>	<b>0.00</b>	<b>0.00</b>	<b>0.00</b>	<b>0.00</b>	<b>20'000.00</b>
<b>145 Beteiligungen</b>							<b>20'000.00</b>	<b>20'000.00</b>	<b>20'000.00</b>	<b>0.00</b>	<b>0.00</b>	<b>0.00</b>	<b>0.00</b>	<b>20'000.00</b>
1466001000	Investitionsbeitrag AZB 2013			v2013			2'728'000.00	2'728'000.00	2'455'200.00	0.00	0.00	0.00	0.00	2'455'200.00
1466001001	Investitionsbeitrag AZB ab 14			2015			540'000.00	540'000.00	270'000.00	270'000.00	0.00	72'691.31	0.00	467'308.69
<b>14660 Invbeitr.an priv.Org.o.Erwerbszweck</b>							<b>3'268'000.00</b>	<b>3'268'000.00</b>	<b>2'725'200.00</b>	<b>270'000.00</b>	<b>0.00</b>	<b>72'691.31</b>	<b>0.00</b>	<b>2'922'508.69</b>
<b>1466 Invbeitr.an priv.Org.o.Erwerbszweck</b>							<b>3'268'000.00</b>	<b>3'268'000.00</b>	<b>2'725'200.00</b>	<b>270'000.00</b>	<b>0.00</b>	<b>72'691.31</b>	<b>0.00</b>	<b>2'922'508.69</b>
<b>146 Investitionsbeitr_ge</b>							<b>3'268'000.00</b>	<b>3'268'000.00</b>	<b>2'725'200.00</b>	<b>270'000.00</b>	<b>0.00</b>	<b>72'691.31</b>	<b>0.00</b>	<b>2'922'508.69</b>
<b>14 Verwaltungsvermögen</b>							<b>89'806'082.40</b>	<b>87'240'289.96</b>	<b>57'749'827.60</b>	<b>27'377'265.75</b>	<b>940'991.90</b>	<b>3'197'668.37</b>	<b>179'596.99</b>	<b>80'808'836.09</b>

## 15. Auflistung der Anlagen des Finanzvermögens

Einwohnergemeinde Allschwil		AUFLISTUNG DER ANLAGEN DES FINANZVERMÖGENS						
Konto	Bezeichnung	Parzelle	Fläche in m2	Zone	Anschaffungs- wert	Buchwert 1.1.2015	Veränderung	Buchwert 31.12.2015
1070001001	Raiffeisenbank Allschwil				500.00	500.00	0.00	500.00
<b>10700</b>	<b>Total Aktien und Anteilsscheine</b>				<b>500.00</b>	<b>500.00</b>	<b>0.00</b>	<b>500.00</b>
<b>1070</b>	<b>Total Aktien und Anteilsscheine</b>				<b>500.00</b>	<b>500.00</b>	<b>0.00</b>	<b>500.00</b>
1080001000	Chilchacker	B977	1950	LdwZ	16'000.00	16'000.00	0.00	16'000.00
1080001001	Widenmatten	B1014	2650	LdwZ	17'000.00	17'000.00	0.00	17'000.00
1080001002	Sechzehnjucharten	B1091	1570	LdwZ	13'000.00	13'000.00	0.00	13'000.00
1080001003	Neumatten	B1278	5005	LdwZ	40'000.00	40'000.00	0.00	40'000.00
1080001004	Neumatten	B1282	3520	LdwZ	28'000.00	28'000.00	0.00	28'000.00
1080001005	Neumatten	B1322	2410	LdwZ	19'000.00	19'000.00	0.00	19'000.00
1080001006	Neuweilerstrasse	B1323	1295	LdwZ	10'000.00	10'000.00	0.00	10'000.00
1080001007	Widenmatten	B1600	4290	LdwZ	34'000.00	34'000.00	0.00	34'000.00
1080001008	Kirschner	C25	16362	LdwZ	131'000.00	131'000.00	0.00	131'000.00
1080001009	Neuweilerstrasse	C54	659	LdwZ	5'000.00	5'000.00	0.00	5'000.00
1080001010	In den Stöck	C62	751	LdwZ	6'000.00	6'000.00	0.00	6'000.00
1080001011	In den Stöck	C63	2250	LdwZ	17'000.00	17'000.00	0.00	17'000.00
1080001012	Marchstallrain	C174	6684	LdwZ	53'000.00	53'000.00	0.00	53'000.00
1080001013	Mülibachmatten	C186	9849	LdwZ	72'000.00	72'000.00	0.00	72'000.00
1080001014	Hinter der Strengi	C221	3425	LdwZ	27'000.00	27'000.00	0.00	27'000.00
1080001015	Hinter der Strengi	C229	2625	LdwZ	21'000.00	21'000.00	0.00	21'000.00
1080001016	Hinter der Strengi	C231	1433	LdwZ	11'000.00	11'000.00	0.00	11'000.00
1080001017	Strengi	C272	1503	LdwZ	12'000.00	12'000.00	0.00	12'000.00
1080001018	Strengi	C371	1855	LdwZ	15'000.00	15'000.00	0.00	15'000.00
1080001019	Ziegelhof	C424	2810	LdwZ	22'000.00	22'000.00	0.00	22'000.00
1080001020	Ziegelhof	C439	3490	LdwZ	18'000.00	18'000.00	0.00	18'000.00
1080001021	Struetallme	C474	2840	LdwZ	23'000.00	23'000.00	0.00	23'000.00
1080001022	Vögtenhägli	C503	2250	LdwZ	18'000.00	18'000.00	0.00	18'000.00
1080001023	Flachenacker	C562	1010	LdwZ	8'000.00	8'000.00	0.00	8'000.00
1080001024	Flachenacker	C563	845	LdwZ	7'000.00	7'000.00	0.00	7'000.00
1080001025	Flachenacker	C564	1014	LdwZ	8'000.00	8'000.00	0.00	8'000.00
1080001026	Oberchems	C642	1855	LdwZ	15'000.00	15'000.00	0.00	15'000.00
1080001027	Oberchems	C643	1805	LdwZ	14'000.00	14'000.00	0.00	14'000.00
1080001028	Langi Ägerten	C870	1849	LdwZ	16'000.00	16'000.00	0.00	16'000.00
1080001029	Chuttlersboden	C1255	1543	LdwZ	12'000.00	12'000.00	0.00	12'000.00

## 15. Auflistung der Anlagen des Finanzvermögens

Einwohnergemeinde Allschwil		AUFLISTUNG DER ANLAGEN DES FINANZVERMÖGENS						
Konto	Bezeichnung	Parzelle	Fläche in m2	Zone	Anschaffungs- wert	Buchwert 1.1.2015	Veränderung	Buchwert 31.12.2015
1080001030	Hinter dem Pfandgraben	C1372	1205	LdwZ	10'000.00	10'000.00	0.00	10'000.00
1080001031	Ziegelhof	C1381	5669	LdwZ	45'000.00	45'000.00	0.00	45'000.00
1080001032	Ziegelhof	C1382	5278	LdwZ	42'000.00	42'000.00	0.00	42'000.00
1080001033	Marchstallrain	C1395	7260	LdwZ	58'000.00	58'000.00	0.00	58'000.00
1080001034	Himmelrich	B502	886	LdwZ	5'000.00	5'000.00	0.00	5'000.00
1080001035	Im Löli	B994	1020	LdwZ	8'000.00	8'000.00	0.00	8'000.00
1080001036	Kirschner	C87	4110	LdwZ	32'000.00	32'000.00	0.00	32'000.00
1080001037	Kirschner	C90	3591	LdwZ	24'000.00	24'000.00	0.00	24'000.00
1080001038	Mühlemattweg/Kirschner	C94	8108	LdwZ	57'000.00	57'000.00	0.00	57'000.00
1080001039	Chleifeld	B556	2126	NZ	17'000.00	17'000.00	0.00	17'000.00
1080001040	Chleifeld	B881	5889	NZ	47'000.00	47'000.00	0.00	47'000.00
1080001041	Ziegeleien Holeereben	C1397	16967	GZ	133'000.00	133'000.00	0.00	133'000.00
1080001042	Läuberer	C973	2471	Grünzone	20'000.00	20'000.00	0.00	20'000.00
1080001043	Läuberer	C948	2158	Grünzone	17'000.00	17'000.00	0.00	17'000.00
<b>10800 Grundstücke ohne Baurecht</b>					<b>1'223'000.00</b>	<b>1'223'000.00</b>	<b>0.00</b>	<b>1'223'000.00</b>
1080101000	Baslerstrasse	A295	2815	W3	2'729'000.00	2'729'000.00	0.00	2'729'000.00
1080101001	Mühlebachweg	B1870	5397	K1	296'000.00	296'000.00	0.00	296'000.00
1080101002	Parkallee	A338	2451	W3	1'212'000.00	1'212'000.00	0.00	1'212'000.00
1080101003	Hegenheimermattweg	B2979	500	W2	549'000.00	549'000.00	0.00	549'000.00
1080101004	Schönenbuchstrasse 39	B2662	368	W2	303'000.00	303'000.00	0.00	303'000.00
1080101005	Felsenweg 25	C1181	2890	WG4	1'429'000.00	1'429'000.00	0.00	1'429'000.00
<b>10801 Grundstücke mit Baurecht</b>					<b>6'518'000.00</b>	<b>6'518'000.00</b>	<b>0.00</b>	<b>6'518'000.00</b>
<b>1080 Grundstücke</b>					<b>7'741'000.00</b>	<b>7'741'000.00</b>	<b>0.00</b>	<b>7'741'000.00</b>
1084001000	Dorfplatz 3	B106	1310	K1	1'550'000.00	1'550'000.00	0.00	1'550'000.00
1084001001	Klarastrasse 4	B1519	1144	W2	900'000.00	900'000.00	0.00	900'000.00
1084001002	Alte Gemeindeverwaltung	A368	291	öW+A	2'000'000.00	2'000'000.00	0.00	2'000'000.00
<b>10840 Überbaute Liegenschaften</b>					<b>4'450'000.00</b>	<b>4'450'000.00</b>	<b>0.00</b>	<b>4'450'000.00</b>
<b>1084 Überbaute Liegenschaften</b>					<b>4'450'000.00</b>	<b>4'450'000.00</b>	<b>0.00</b>	<b>4'450'000.00</b>
<b>10 Finanzvermögen</b>					<b>12'191'500.00</b>	<b>12'191'500.00</b>	<b>0.00</b>	<b>12'191'500.00</b>

16. Auflistung der kurz- und langfristigen Finanzverbindlichkeiten

Einwohnergemeinde Allschwil		AUFLISTUNG DER KURZ- UND LANGFRISTIGEN FINANZVERBINDLICHKEITEN						
Konto	Bezeichnung/Gläubigerschaft	Beginn	Fälligkeit	Zinssatz	Zinskosten 2015	Buchwert 01.01.2015	Veränderung	Buchwert 31.12.2015
	<b>Kurz- und langfristige Finanzverbindlichkeit</b>					<b>39'000'000.00</b>	<b>19'000'000.00</b>	<b>58'000'000.00</b>
<b>201</b>	<b>Kurzfristige Finanzverbindlichkeiten</b>					<b>5'000'000.00</b>	<b>-5'000'000.00</b>	
<b>2010</b>	<b>Verbindlichkeiten ggü.Finanzintermediären</b>					<b>5'000'000.00</b>	<b>-5'000'000.00</b>	
<b>20101</b>	<b>Verbindlichkeiten gegenüber Post</b>					<b>5'000'000.00</b>	<b>-5'000'000.00</b>	
20101.01	Postfinance	29.12.2014	27.02.2015	0.26%	2'129.32	5'000'000.00	-5'000'000.00	
20101.02	Postfinance	27.02.2015	27.05.2015	0.10%	1'236.11			
20101.03	Postfinance	27.05.2015	27.07.2015	0.10%	1'186.11			
20101.04	Postfinance	09.06.2015	27.07.2015	0.10%	1'066.67			
20101.05	Postfinance	28.09.2015	27.11.2015	0.10%	833.33			
<b>206</b>	<b>Langfristige Finanzverbindlichkeiten</b>					<b>34'000'000.00</b>	<b>24'000'000.00</b>	<b>58'000'000.00</b>
<b>2064</b>	<b>Darlehen</b>					<b>34'000'000.00</b>	<b>24'000'000.00</b>	<b>58'000'000.00</b>
<b>20640</b>	<b>Darlehen</b>					<b>34'000'000.00</b>	<b>24'000'000.00</b>	<b>58'000'000.00</b>
20640.03	Basler Leben	06.06.2007	06.06.2015	3.28%	42'640.00	3'000'000.00	-3'000'000.00	
20640.05	Postfinance	01.02.2008	01.02.2016	3.10%	93'000.00	3'000'000.00		3'000'000.00
20640.06	Postfinance	26.05.2009	26.05.2015	2.10%	25'550.00	3'000'000.00	-3'000'000.00	
20640.07	Postfinance	31.08.2010	31.08.2017	1.33%	66'500.00	5'000'000.00		5'000'000.00
20640.08	Postfinance	20.09.2013	20.09.2023	1.80%	180'000.00	10'000'000.00		10'000'000.00
20640.09	Luzerner PK	27.09.2013	27.09.2027	1.96%	196'000.00	10'000'000.00		10'000'000.00
20640.10	Postfinance	27.07.2015	28.07.2025	0.66%	28'050.00		10'000'000.00	10'000'000.00
20640.11	Migros Pensionskasse	27.07.2015	27.07.2030	1.13%	47'812.50		10'000'000.00	10'000'000.00
20640.12	Ausgleichsfonds AHV/IV/EO	27.07.2015	28.07.2025	0.60%	25'416.69		10'000'000.00	10'000'000.00

## 17. Auflistung der Rückstellungen

### Einwohnergemeinde Allschwil

Konto	Bezeichnung	Buchwert 1.1.2015	Veränderung	Buchwert 31.12.2015	Begründung
	<b>Total Rückstellungen</b>	<b>475'730.00</b>	<b>840'270.00</b>	<b>1'316'000.00</b>	
<b>205</b>	<b>Kurzfristige Rückstellungen</b>	<b>475'730.00</b>	<b>840'270.00</b>	<b>1'316'000.00</b>	
<b>2050</b>	<b>Rückstellungen aus Mehrleistungen Personal</b>	<b>475'730.00</b>	<b>-9'730.00</b>	<b>466'000.00</b>	
<b>20500</b>	<b>Rückstellungen aus Mehrleistungen Personal</b>	<b>475'730.00</b>	<b>-9'730.00</b>	<b>466'000.00</b>	
20500.01	Rückstellungen aus Mehrleistungen des Personals	<b>475'730.00</b>	<b>-9'730.00</b>	<b>466'000.00</b>	Die Ferien- und Gleitzeitguthaben der Mitarbeitenden konnten etwas abgebaut werden.
<b>2056</b>	<b>Rückstellungen für Vorsorgeverpflichtungen</b>		<b>850'000.00</b>	<b>850'000.00</b>	
<b>20560</b>	<b>Rückstellung für Vorsorgeverpflichtungen</b>		<b>850'000.00</b>	<b>850'000.00</b>	
20560.01	PK Rückstellung		<b>850'000.00</b>	<b>850'000.00</b>	Es wurde eine Rückstellung für die Ausfinanzierung der PK der Gemeindelehrpersonen gebildet.

## 18. Auflistung der Eventualverpflichtungen und -guthaben

Einwohnergemeinde Allschwil		AUFLISTUNG DER EVENTUALVERPFLICHTUNGEN UND -GUTHABEN	
Bezeichnung	Begründung		Forderungsbetrag
Eventualverpflichtungen	Folgende Parzellen im Eigentum der Gemeinde werden im Kataster der belasteten Standorte geführt:		
	<b>Parzelle</b>	<b>Bezeichnung</b>	<b>Einschätzung gemäss Altlasten Verordnung (AltIV)</b>
	C431	Scheibenstand Mühlemattweg	Belastet mit Untersuchungsbedarf
	A337	Alterszentrum am Bachgraben	Belastet ohne Überwachungs- und Sanierungsbedarf
	A338	Alterszentrum am Bachgraben	Belastet ohne Überwachungs- und Sanierungsbedarf
	C1098	Ziegelei	Belastet ohne Überwachungs- und Sanierungsbedarf
	C2193	Ziegelei	Belastet ohne Überwachungs- und Sanierungsbedarf
	C2184	Ziegelei	Belastet ohne Überwachungs- und Sanierungsbedarf
	C2662	Ziegelei	Belastet ohne Überwachungs- und Sanierungsbedarf
	C1397	Holeereben	Belastet ohne Überwachungs- und Sanierungsbedarf
	B2435	Leimgrubenweg	Belastet ohne Überwachungs- und Sanierungsbedarf
	B936	Engihollen	Belastet ohne Überwachungs- und Sanierungsbedarf
	B937	Engihollen	Belastet ohne Überwachungs- und Sanierungsbedarf
C1955	Schiessplatz	Belastet mit Sanierungsbedarf	
	Aktuell besteht bei keiner dieser Parzellen dringlicher Handlungsbedarf, auch sind allfällige Sanierungskosten nicht bekannt.		
	Auf Empfehlung der Finanz- und Kirchendirektion weisen wir darauf hin, dass aufgrund der Unterdeckung der BLPK eine Unterdeckung beim Vorsorgewerk (BVG) der Gemeinde besteht. Dessen Höhe ist aktuell noch unbekannt. Im Gegensatz zum Vorsorgewerk Kanton, welchem auch die Gemeindelehrkräfte zugeordnet sind, besteht für die übrigen Vorsorgewerke keine Pflicht zur sofortigen Ausfinanzierung mittels einmaliger Kapitalzahlung durch den Arbeitgeber. Bei diesen Vorsorgewerken beschliessen die jeweiligen Vorsorgekommissionen gemäss den gesetzlichen und reglementarischen Vorgaben, welche Massnahmen zur Behebung der Unterdeckung ergriffen werden sollen.		Unbekannt
Eventualguthaben	Keine.		



## 19. Auflistung der privatrechtlichen Zweckbindungen

Einwohnergemeinde Allschwil		AUFLISTUNG DER PRIVATRECHTLICHEN ZWECKBINDUNGEN						
Konto	Bezeichnung	Verwendungszweck	Art der Verwendung	Zinssatz	Stand per 01.01.2015	Zunahme	Abnahme	Stand per 31.12.2015
<b>2911</b>	<b>Privatrechtliche Zweckbindungen</b>				<b>498'487.11</b>	<b>184'609.22</b>	<b>262'445.40</b>	<b>420'650.93</b>
<b>29110</b>	<b>Privatrechtliche Zweckbindungen</b>				<b>498'487.11</b>	<b>184'609.22</b>	<b>262'445.40</b>	<b>420'650.93</b>
29110.02	Legate+Erbschaften für SD Wanner/Signori	Unterstützung sozial schwacher Personen	kapitalverzehrend	0%	121'176.85	18'876.00	26'622.00	113'430.85
29110.03	Grabunterhalt / Bestattungskosten	Bestattungskosten in Härtefällen	kapitalverzehrend	0%	81'581.95	7'295.20	14'590.40	74'286.75
29110.06	Betriebsvermögen Freizeithaus	Betrieb Freizeithaus	kapitalverzehrend	0%	254'570.71	145'454.82	195'461.60	204'563.93
29110.07	Guthaben Primarschule Schulpool	Verwaltung Schulpoolgelder	kapitalverzehrend	0%	41'157.60	12'983.20	25'771.40	28'369.40

## 20. Auflistung der Gemeindebeteiligungen

Einwohnergemeinde Allschwil										AUFLISTUNG DER GEMEINDEBETEILIGUNGEN									
Name	Rechtsform	Zweck/Tätigkeit	Kapital	Anteil der Gemeinde		Bilanzkonto	Anschaffungs- wert des Anteils	Buchwert per 31.12.2015	Haftungsumfang	Vertreter der Gemeinde									
				Kapital	Stimmen						20'000	20'000							
<b>Total</b>																			
Stiftung Alterszentrum Am Bachgraben Allschwil/Schönenbuch	Stiftung	Alters- und Pflegeheim / Alterswohnungen	3'269'754	-	43%		-	-	Keine Haftung	Stiftungsrat: Arnold Julier Ulrich Weyermann, Franz Vogt Zusätzlich: Stiftungsaufsicht durch den Gemeinderat									
Stiftung Dr. Augustin	Stiftung	Klassische Stiftung	2'354'973	-	0%		-		Keine Haftung	Stiftungsaufsicht durch den Gemeinderat									
Stiftung Geschwister Butz Lierten	Stiftung	Klassische Stiftung	10'304'686	-	33%		-	-	Keine Haftung	Stiftungsrat: Arnold Julier Zusätzlich: Stiftungsaufsicht durch den Gemeinderat									
Stiftung für sozialen Wohnungsbau Allschwil	Stiftung	Förderung des sozialen Wohnungsbaus in Allschwil	753'422	-	43%		-	-	Keine Haftung	Stiftungsrat: Thomas Pfaff Christoph Morat Arnold Julier Zusätzlich: Stiftungsaufsicht durch den Gemeinderat									
Stiftung Tagesheime Allschwil	Stiftung	Betrieb von Tagesheimen in Allschwil	158'712	-	43%		-	-	Keine Haftung	Stiftungsrat: Franziska Pausa Arnold Julier Andreas Giske Zusätzlich: Stiftungsaufsicht durch den Gemeinderat									
Stiftung Telebasel	Stiftung	Medienunternehmen	50'000	-	7%		-	-	Keine Haftung	Stiftungsrat: Nicole Nüssli-Kaiser									
Spitex Betriebsverein-Allschwil - Binningen - Schönenbuch	Stiftung	Kranken- und Hauspflege	0	-	14%		-	-	Keine Haftung	Vereinsvorstand: Arnold Julier									
EBM (Genossenschaft Elektra Birseck)	Genossenschaft	Energieversorgung	1'369'083'000	-	0%		-	-	Keine Haftung	Delegierter: Robert Vogt									
Hardwasser AG	Aktiengesellschaft	Trink- und Brauchwasserversorgung	5'000'000	20'000	0%	14540	20'000	20'000	Keine Haftung	Delegierter: Robert Vogt									
Stiftung Schweizerische Schule für Blindenführhunde	Stiftung	Zucht und Ausbildung von Blindenführhunden	keine Angaben vorhanden		7%				Keine Haftung	Stiftungsrat: Franziska Pausa									
LV Lokalzeitungen Verlags AG	Aktiengesellschaft	Druckerzeugnisse	100'000	-	17%		-	-	Keine Haftung	Verwaltungsrat: Nicole Nüssli-Kaiser									

## 21. Auflistung der interkommunalen Zusammenarbeit

Einwohnergemeinde Allschwil						
AUFLISTUNG DER INTERKOMMUNALEN ZUSAMMENARBEIT						
Name	Rechtsform	Zweck/Tätigkeit	Mitwirkende Gemeinden	Zahlungen im Jahr 2015	Haftungsumfang	Verteter der Gemeinde
Regionaler Führungsstab RFS	Vertrag	Katastrophen- und Nothilfe-organisation	Katastrophen- und Nothilfeorganisation	19'468	Solidarhaftung unbeschränkt	Thomas Pfaff
Gemeinsamer Bevölkerungsschutz Allschwil-Schönenbuch	Vertrag	Katastrophen- und Nothilfe-organisation	Katastrophen- und Nothilfeorganisation	178'998	Solidarhaftung unbeschränkt	Thomas Pfaff
Musikschule Allschwil-Schönenbuch	Vertrag	Führung der gemeinsamen Musikschule	Allschwil Schönenbuch	1'849'402	Solidarhaftung unbeschränkt	Franziska Pausa
Gemeindeverband Flugverkehr	Zweckverband	Schutz der Bevölkerung vor Fluglärm	Schönenbuch	keine Zahlungen, Arbeitseinsatz Verwaltungsmitarbeiter	Keine Haftung	Robert Vogt
Trinationaler Atomschutzverband	Zweckverband	Schutz der Bevölkerung vor Atomaren Risiken	Arlenheim, Binningen, Böttingen, Hochwald, Oberwil, Reinach, Schönenbuch, Allschwil	1'931	Keine Haftung	Robert Vogt
Verband Basel Landschaftlicher Gemeinden	Zweckverband	Interessengemeinschaft Basel Landschaftlicher Gemeinden	Siehe Atomschutzverband	27'105	Keine Haftung	Nicole Nüssli-Kaiser Thomas Pfaff Dieter Pfister
KESB Leimental	Gemeinsame Behörde	Kinder- und Erwachsenenschutz	Baselbieter Gemeinden	537'798	Zahlungspflicht für Leistungen gemäss Vertrag unbeschränkt	Arnold Julier
Regio Basiliensis	Verein	Regio Gesellschaft	Gemeinden Leimental Allschwil Schönenbuch	0	Keine Haftung	Nicole Nüssli-Kaiser
Regio TriRhena	Verein	Gemischtwirtschaftlicher Plattform und Dachverband der Regio Gesellschaften	Kantone und verschiedene Gemeinden der trinationalen Agglomeration Basel	2'750	Keine Haftung	Nicole Nüssli-Kaiser
Spitex Betriebsverein-Allschwil – Binningen - Schönenbuch	Verein	Kranken- und Hauspflege	Binningen, Schönenbuch, Allschwil	2'036'520	Keine Haftung	Arnold Julier
Trinationaler Eurodistrict Basel (TEB)	Verein	Entwicklung und Vertiefung der Zusammenarbeit der trinationalen Agglomeration Basel	Kantone und verschiedene Gemeinden der trinationalen Agglomeration Basel	106	Keine Haftung	Nicole Nüssli
Gemeindepolizei Binningen	Vereinbarung	Zusammenarbeit im Bereich Ruhe und Ordnung	Allschwil Binningen	0	Keine Haftung	Thomas Pfaff
metrobasel	Verein	Förderung Metropolitanregion Basel	Diverse Gemeinden und Unternehmen	1'500	Keine Haftung	Nicole Nüssli
Verkehrskommission Leimental	Kommission	Bearbeitung Anliegen Bereich Verkehr	Diverse Leimentaler Gemeinden	0	Keine Haftung	Robert Vogt Christoph Morat

## 22. ERLÄUTERUNGEN DES GEMEINDERATES

### A. Erfolgsrechnung

Budgetabweichungen von 10% und mindestens CHF 20'000 werden in der Regel begründet. Zusätzlich sind in den Erläuterungen zur Verbesserung der Transparenz auch Detailangaben zu einzelnen Positionen enthalten.

### Generelle Bemerkungen

Aufgrund der nachfolgenden generellen Bemerkungen wird bei den jeweiligen Aufgabenstellen und Sammelkonti auf eine sich wiederholende Abweichungsbegründung verzichtet.

### Personalaufwand

Die Personalkosten und die dazugehörigen Sozialversicherungen werden nicht einzeln erläutert. Die Verschiebungen von Kosten entstanden durch die effektive Stellenbesetzung, oder wurden aufgrund der Vorgaben von HRM2 einer anderen Funktion zugeordnet.

### Abschreibungen

Die ordentlichen Abschreibungen erfolgen nach den Vorgaben von HRM2 und sind in der Anlagebuchhaltung detailliert ausgewiesen.

Alle Investitionen, welche im und vor 2013 abgeschlossen wurden, werden nach fixdegressiven Sätzen abgeschrieben. Alle Investitionen, welche ab 2014 abgeschlossen wurden, werden wie von HRM2 vorgesehen, ab 2015 linear abgeschrieben.

### Einnahmen aus Miet- und Pachtzinsen

Aufgrund der Einführung der Anlagebuchhaltung gab es einige Verschiebungen bei den Miet- und Pachtzinsen im Verwaltungs- und Finanzvermögen. Die Artengliederung zeigt, dass es kumuliert zu keinen erwähnenswerten Budgetabweichungen in diesem Bereich gekommen ist.

### Interne Verrechnungen

Seit dem Budget 2009 wird das Konzept für die Internen Verrechnungen angewendet. Diese beschränken sich auf die Spezialfinanzierungen. Die

Internen Verrechnungen im Personalbereich basieren auf der effektiven Zeiterfassung der Mitarbeiter. Für die interne Verrechnung der Kapitaldienste wurde der vom Kanton empfohlene Zinssatz von 0.7% verwendet.

### Rückerstattungen Dritter

Bei den Rückerstattungen Dritter handelt es sich hauptsächlich um Rückerstattungen aus dem Personalbereich (EO-Gutschriften, etc.). Aufgrund der Unvorhersehbarkeit dieser Rückerstattungen, werden sie im Rahmen der Budgetphase allesamt in der Funktion Allgemeine Verwaltung budgetiert. Die effektiv anfallenden Rückerstattungen werden ereignisbedingt in der entsprechenden Funktion verbucht.

## **0            Allgemeine Verwaltung**

### **0110        Legislative**

#### 0110-3132 Honorare externe Berater, Gutachter, Fachexperten

Die mit CHF 30'000.00 budgetierten Dienstleistungen der Revisionsfirma wurden um rund CHF 20'000.00 überschritten. Zusätzlich wurde ein Teilbetrag des vom Einwohnerrat bewilligten Kredits für das Projekt "Zukunft Allschwil" verbucht.

### **0220        Allgemeine Dienste**

#### 0220-3090 Aus- und Weiterbildung des Personals

Aufgrund der vielen laufenden Projekte und der hohen Auslastung der Mitarbeitenden sind im Jahr 2015 weniger Aus- und Weiterbildungskosten als budgetiert angefallen.

#### 0220-3110 Büromöbel und -geräte

Das Budget wurde einerseits überschritten aufgrund der ausserordentlichen Einrichtung von vier Arbeitsplätzen im Dachgeschoss der Liegenschaft Baslerstr. 255 und andererseits aufgrund der Beschaffung von zwei höhenverstellbaren Schreibtischen aus gesundheitlichen Gründen.

0220-3144 Unterhalt Hochbauten

Der rund 15-jährige Heizkessel im Gemeindezentrum Allschwil musste ausserplanmässig ersetzt werden (Riss im Kesselblock).

0220-3158 Unterhalt immaterielle Anlagen

Im 2015 wurden weniger Software-Releasewechsel durchgeführt und man konnte dadurch externe Software-Supportkosten vermeiden. Auf diesem Konto werden ebenfalls die Kosten für die Software-Wartungsverträge verbucht. Immer mehr Firmen bieten grosse Rabatte an, wenn Wartungsverträge über 3 Jahre abgeschlossen werden.

0220-3321 Ausserplanmässige Abschreibungen immaterielle Anlagen

Es handelt sich um die ausserplanmässige Abschreibung der Kosten- Leistungsrechnung. Gemäss Einwohnerratsbeschluss vom 21. Januar 2015 wurde das laufende Projekt abgebrochen. Die bereits angefallenen Kosten sind somit nicht mehr werthaltig.

0220-4210 Gebühren für Amtshandlungen

Auf diesem Konto sind diverse Gebühreneinnahmen abgebildet. Die grösste Abweichung resultiert aus den Baubewilligungsgebühren. Entgegen unseren Erwartungen erfolgte die Abrechnung der Baubewilligungsgebühren für die Quartierplanung Langmatten II bereits im Jahr 2014.

0220-4260 Rückerstattungen Dritter

Die Abweichung zum Vorjahr resultiert aus zwei Gründen:

1. Rückerstattungen aus dem Personalbereich (EO, Mutterschaft, etc.) Wie Eingangs erwähnt, werden diese jeweils nur auf der Funktion 0220 budgetiert.
2. Weiterverrechnung von Betreuungskosten an Schuldner. Diese Erträge können jährlich stark variieren.

0220-4611 Entschädigungen vom Kanton

Hierbei handelt es sich um die Veranlagungsentschädigung von Kanton. Die Gemeinde Allschwil erhält pro veranlagte Steuererklärung eine Entschädigung von CHF 30. Aufgrund der personellen Vollbesetzung konnten im 2015 massiv mehr Veranlagungen vorgenommen werden.

**1 Öffentliche Ordnung und Sicherheit**

**1110 Polizei**

0110-3010 Löhne des Verwaltungs- und Betriebspersonals

Das Personal der Gemeindepolizei (GEPO) wurde für das Jahr 2015 mit drei Stellen zu 100% und einer Stelle mit 40% (Parkraumbewirtschaftung) budgetiert. Die Parkraumbewirtschaftung wurde nicht angenommen und die gesamte GEPO aufgrund der bevorstehenden Neustrukturierung lediglich mit 240 Stellenprozent belastet.

**1400 Allgemeines Rechtswesen**

1400-3132 Honorare externe Berater, Gutachter, Fachexperten

Die Aufwendungen hängen stark von der Anzahl an Ausstellungen von Dienstbarkeitsverträgen etc. durch den Notar ab. Gleichzeitig mussten im Vermessungs- und Geoinformationsbereich weniger Grenzrekonstruktions-, Situationsmutationen etc. vorgenommen werden.

**1401 Kindes- und Erwachsenenschutz**

1401-3130 Dienstleistungen Dritter

Aufgrund von knappen Ressourcen fand im 2015 eine Überbrückung mit externem Fachpersonal im Bereich der Abklärungen im Kindes- und Erwachsenenschutz statt.

<p>1401-4210 <u>Gebühren für Amtshandlungen</u> Die Erträge aus den Gebühren zur Führung der Beistand- schaften und KES-Abklärungen fielen höher als erwartet aus. Dies ist darauf zurückzuführen, dass die KESB im 2015 Rück- stände aus den Vorjahren aufgearbeitet hat.</p>	<p>durch die Gemeinde Allschwil übernommen wird. (Gegenposi- tion siehe Kto 1620-3612)</p>
<p><b>1500     <b>Feuerwehr</b></b></p>	<p><b>2           <b><u>Bildung</u></b></b></p>
<p>1500-4240 <u>Benützungsgebühren und Dienstleistungen</u> Es konnten effektiv mehr Einsätze der Feuerwehr verrechnet werden, als im Rahmen der Budgetierung erwartet.</p>	<p><b>2110       <b>Kindergarten</b></b></p>
<p><b>1620       <b>Zivilschutz</b></b></p>	<p>2110-3612 <u>Entschädigungen an Gemeinden und Zweckverbände</u> Die Kosten für die auswärtige Beschulung sind gebundene Ausgaben, diese sind nicht steuerbar.</p>
<p>1620-3511 <u>Einlagen in Fonds des Eigenkapitals</u> Auf Gesuch hin wurden zwei private Bauherrschaften von der Erstellung eines Schutzraumes befreit. Gemäss Art. 47 des Bundesgesetzes über den Bevölkerungsschutz und den Zivil- schutz ist eine Ersatzabgabe an nicht erstellte Schutzraum- bauten zu leisten.</p>	<p><b>2120       <b>Primarschule</b></b></p>
<p>1620-3612 <u>Entschädigungen an Gemeinden und Zweckverbände</u> Es handelt sich um den jährlichen Beitrag der Gemeinde All- schwil an den Bevölkerungsschutzverbund und den Regiona- len Führungsstab RFS. (Funktion 1622 und 1623)</p>	<p>2120-3100 <u>Büromaterial</u> Es handelt sich nicht effektiv um einen Kostenanstieg. Im Be- reich der Kopierkosten wurde der Aufwand detaillierter aufge- teilt und die Kosten für einzelne Kopien (Toner) werden neu auf diesem Konto in dieser Funktion gezeigt.</p>
<p>1620-4501 <u>Entnahmen aus Fonds Schutzraumbauten</u> Nachträgliche Entnahme aus dem Fonds Ersatzabgaben für Schutzraumbauten für die Beschaffung von Rettungsmaterial im Jahre 2014.</p>	<p>2120-3158 <u>Unterhalt immaterielle Anlagen</u> Die in der Primarschule beschafften Geräte sind noch relativ neu und benötigten bis anhin wenig Unterhalt. Weiter wurden im 2015 viele Wartungsarbeiten vom Lehrer-Supportteam übernommen.</p>
<p><b>1622       <b>Verbund Zivilschutz (Kopfgemeinde)</b></b></p>	<p>2120-3199 <u>Übriger Betriebsaufwand</u> Hierbei handelt es sich einerseits um die Kosten der Gemein- de für den Schulpool. Diese belaufen sich auf TCHF 40. Darin enthalten sind Korrekturen aus den Vorjahren im Umfang von TCHF 28. Zusätzlich ist der Aufwand der privatrechtlichen Zweckbindung Schulpool (Verantwortung Schulrat) im Um- fang von TCHF 25 auf diesem Konto abgebildet.</p>
<p>1622-4632 <u>Beiträge an Gemeinden und Zweckverbände</u> Es handelt sich um den Nettoaufwand der Funktion 1622 der einerseits durch die Gemeinde Schönenbuch und andererseits</p>	<p>2120-3612 <u>Entschädigungen an Gemeinden und Zweckverbände</u> Die Kosten für die auswärtige Beschulung sind gebundene Ausgaben, diese sind nicht steuerbar.</p>

2120-3635 Beiträge an Private Unternehmungen  
Die Abweichung ist darauf zurückzuführen, dass der Schulpool fälschlicherweise auf diesem Konto budgetiert wurde. Siehe Konto 2120-3199.

2120-4511 Entnahmen aus Fonds des Eigenkapitals  
Hierbei handelt es sich um den Aufwand der Zweckbindung Schulpool. Aufgrund der von HRM2 geforderten Bruttoverbuchung muss die Entnahme aus der Zweckbindung als Gegenposition zum effektiven Aufwand gezeigt werden.

2120-4611 Entschädigung vom Kanton  
Unter diesem Konto werden die Vergütungen logopädischer Massnahmen für Schülerinnen und Schüler aus Allschwil verbucht.

## **2141 Kreisschule Musikschule (Kopfgemeinde)**

2141-3130 Dienstleistungen Dritter  
Hierbei handelt es sich um die Musikschulkosten für Schüler die extern unterrichtet werden. Dies kann verschiedene Gründe haben, insbesondere Talentförderung, Personen mit Behinderung und Instrumentalfächer die die Gemeinde nicht anbietet. Diese Kosten sind gebundene Ausgaben und nicht steuerbar.

## **2170 Schulliegenschaften**

2170-4250 Verkäufe  
Mit Beschluss Nr. 832 vom 19.05.2015 hat der Regierungsrat BL den Betrag zur Aufnahme und Abgeltung der Sachwertkategorie "Betriebsinventar" im Zusammenhang mit der Übergabe der Sekundarschulhäuser freigegeben. Der Betrag wurde dem Kanton BL umgehend in Rechnung gestellt.

2170-4470 Pacht- und Mietzinse Liegenschaften Verwaltungsvermögen  
Die Gesamtmietterträge haben in Folge von HarmoS (Auszug der Sekundarschule aus dem SH Bettenacker per 30.06.2015) abgenommen. Als Gegeneffekt wurden ab 01.08.2015 die Büroräumlichkeiten des Schulpsychologischen Dienstes an den Kanton BL in Rechnung gestellt.

2170-4472 Benützungsgebühren Liegenschaften Verwaltungsvermögen  
Die Erträge aus Benützungsgebühren haben ebenfalls aufgrund von HarmoS, bzw. der Übernahme der 6. Klasse vom Kanton, abgenommen.

## **2181 Tageskindergarten**

2181-3105 Lebensmittel  
Der Aufwand konnte auf diesem Konto durch zwei Massnahmen erheblich verringert werden. Für den Tageskindergarten wurde ein neuer Caterer ausgewählt. Es wurde mit dem Gastrobotreiber, der bereits schon die Tagesschule verpflegt, eine Einigung erzielt, den Tageskindergarten und den Mittagstisch mitzubeliefern. Diesbezüglich wurde das Bestellvolumen erhöht und somit ein günstigerer Einkaufspreis je Menü erzielt (Einsparung ca. CHF 15'000). Zusätzlich wurden durch interne neue Regelungen Synergien geschaffen und dementsprechend mussten ca. 20% weniger Menüs bestellt werden.

## **2182 Tagesschule**

2182-3105 Lebensmittel  
Der Aufwand konnte auf diesem Konto durch zwei Massnahmen verringert werden. Resultierend aus den oben erwähnten (Tageskindergarten) höheren Bestellvolumen konnte ein günstigerer Einkaufspreis je Menü erzielt werden (Einsparung ca. CHF 22'000). Zusätzlich wurden durch interne neue Regelungen Synergien geschaffen und dementsprechend mussten ca. 10% weniger Menüs bestellt werden.

## **2190 Schulleitung und Schulrat**

### 2190-3010 Löhne des Verwaltungs- und Betriebspersonals

Die Löhne des Sekretariats Schulleitung wurden auf 0220 budgetiert - anstatt auf 2190. Dieser Sachverhalt wurde im Budget 2016 bereits korrigiert.

### 2190-3130 Dienstleistungen Dritter

Aufgrund der Unterbesetzung der Schulleitung im 2015 hat der Gemeinderat gestützt auf § 15 der Gemeindeordnung zusätzliche Mittel für externe Unterstützung bewilligt.

## **3 Kultur, Sport, Freizeit, Kirche**

### **3120 Denkmalpflege und Heimatschutz**

#### 3120-3637 Beiträge an private Haushalte

Die Beiträge an private Sanierungs- bzw. Renovationsarbeiten für Bauten im Dorfkern und für Bauten im Siedlungsgebiet nach dem Bauinventar des Kantons Basel-Landschaft und Ortsbildschutz Borerhof / Lindenplatz sind tiefer ausgefallen als erwartet. Die Budgetierung dieser Gemeindebeiträge ist sehr schwierig, da die Bautätigkeit nicht steuerbar ist.

### **3422 Kinder-, Jugend-, Familienfreizeithaus**

#### 3422-3199 Übriger Betriebsaufwand

Bei dieser Buchung handelt es sich um den gesamten Aufwand des Jugend- und Freizeithauses. Der Ertrag ist entsprechend auf dem Konto 3422-4390 verbucht.

Gemäss HRM2 gilt das Jugend- und Freizeithaus als privatrechtliche Zweckbindung. Dies hat zur Folge, dass eine Bruttoverbuchung erfolgen muss. Auf den Konti 3422-3511/4511 werden deshalb die Einlagen und Entnahmen abgebildet.

#### 3422-3511 Einlagen in Fonds des Eigenkapitals

Siehe Kommentar Kto 3422-3199.

#### 3422-4390 Übriger Ertrag

Siehe Kommentar Kto 3422-3199.

#### 3422-4511 Entnahmen aus Fonds des EK

Siehe Kommentar Kto 3422-3199.

## **4 Gesundheit**

### **4120 Kranken- und Pflegeheime**

#### 4120-3637 Beiträge an private Haushalte

Der Landrat des Kantons Basel-Landschaft verpflichtet die Gemeinden mit dem Gesetz über die Nachzahlungen von Pflegebeiträgen für das Jahr 2011 50% der Rückzahlungen an Betroffene zu übernehmen.

#### 4120-4260 Rückerstattungen Dritter

Aufgrund einer Änderung im Gesetz für die Pflege und Betreuung im Alter (GeBPA) können neu die Gemeindebeiträge, die infolge nicht ausreichender Ergänzungsleistungen bezahlt werden mussten, bei den Erben geltend gemacht werden. Solche Erstattungen haben bisher noch nicht stattgefunden.

### **4310 Alkohol- und Drogenprävention**

#### 4310-3611 Entschädigungen an Kanton

Hierbei handelt es sich um den Aufwand für Drogentherapien. Dies sind gebundene Ausgaben und sind somit nicht steuerbar.



## **4331 Kinder- und Jugendzahnpflege**

### 4331-3010 Löhne des Verwaltungs- und Betriebspersonals

Der Lohnaufwand für die Kinder- und Jugendzahnpflege war im Rahmen des Budgets 2015 noch nicht separat ausgewiesen. Ab Budget 2016 wurde dies entsprechend korrigiert.

### 4331-3132 Honor.ext.Berater,Gutachter,Fachexp.

Die Kosten und Erträge bei der Kinder- und Jugendzahnpflege sind nicht steuerbar. Je höher die Zahnartzkosten (Konto 4331-3132), desto höher die Elternbeiträge (Konto 4331-4637). Zusammen mit dem Kantonsbeitrag (Konto 4331-4631) beträgt die Nettodifferenz bzw. der Netto-Mehraufwand im 2015 gegenüber Budget TCHF 7.

### 4331-4637 Beiträge von privaten Haushalten

Siehe Kommentar Kto 4331-3132.

## **5 Soziale Sicherheit**

### **5220 Ergänzungsleistungen IV**

#### 5220-3631 Beiträge an Kanton

In den Budgetanweisungen 2015 wies das Statistische Amt BL die Gemeinden an, eine Aufteilung der Ergänzungsleistungen (EL) zu berücksichtigen. Neu sollten die EL im Bereich Alter vollständig in der Verantwortung der Gemeinden fallen. Die EL im IV Bereich hätte vollständig zu lasten des Kantons gehen sollen. Diese Gesetzesänderung hat sich zeitlich verschoben. Deshalb wird unter dieser Position unverändert zum Jahr 2014 der Anteil der Gemeinden an den EL IV Kosten ausgewiesen.

### **5310 Alters- und Hinterlassenenversicherung AHV**

#### 5310-3637 Beiträge an private Haushalte

Die Erlasse der AHV-Beiträge infolge Sozialhilfe Unterstützungen sind gebundene Ausgaben und somit nicht steuerbar.

### **5320 Ergänzungsleistungen AHV**

#### 5320-3631 Beiträge an Kanton

In den Budgetanweisungen 2015 wies das Statistische Amt BL die Gemeinden an, eine Aufteilung der Ergänzungsleistungen zu berücksichtigen. Neu sollten die EL im Bereich Alter vollständig in der Verantwortung der Gemeinden fallen. Die EL im IV Bereich hätte vollständig zu lasten den Kantons gehen sollen. Diese Gesetzesänderung hat sich zeitlich verschoben. Deshalb wird unter dieser Position unverändert zum Jahr 2014 der Anteil der Gemeinden an den EL Kosten im Alter ausgewiesen. Das Kostenwachstum ist aufgrund der hohen Mortalitätsrate im 2015 weniger stark als erwartet ausgefallen.

### **5350 Leistungen an das Alter**

#### 5350-3130 Dienstleistungen Dritter

Für Massnahmen im Bereich Alter fielen im Jahr 2015 keine Kosten an.

### **5451 Kinderkrippen und Kinderhorte**

#### 5451-3010 Löhne des Verwaltungs- und Betriebspersonals

Die Stelleninhaberin der Funktion Mitarbeiterin Fachstelle FAMEX per 31.3.15 wurde im 2015 nicht mehr ersetzt. Hingegen wurde für die Weiterführung der Verwaltung - 10% vom Lohn einer unterstützenden Funktion - dem Konto 5451 belastet.

5451-4470 Pacht- und Mietzinse Liegenschaften VV

Im Vorjahr wurden die Mieterträge für das Bruckerhaus und die Baslerstrasse 255d an die Stiftung Tagesheime Allschwil nicht separat ausgewiesen. Im 2016 wurde das Bruckerhaus als "weitervermietetes Objekt" gemäss HRM2 korrekt kontiert. Die Mieteinnahmen für das Bruckerhaus sind neu aus dem Konto 5451-4480 ersichtlich.

5451-4480 Mietzinse von gemieteten Liegenschaften

Siehe Kommentar Kto 5451-4480.

**5590 Arbeitslosigkeit**

5590-3635 Beiträge an private Unternehmungen

Die Kosten für die berufliche Integration von Sozialhilfe BezügerInnen sind gebundene Ausgaben und somit nicht steuerbar.

5590-4611 Entschädigung vom Kanton

Die Rückerstattungen vom Kanton für eingesetzte arbeitsmarktliche Massnahmen fielen höher aus als budgetiert.

**5600 Soziales Wohnungswesen**

5600-3637 Beiträge an private Haushalte

Hierbei handelt es sich um den Aufwand für Mietzinsbeiträge. Dies sind gebundene Ausgaben und somit nicht steuerbar.

**5720 Sozialhilfe**

5720-3611 Entschädigungen an Kanton

Die Kosten für das Alimenteninkasso durch den Kanton sind tiefer als erwartet ausgefallen.

5720-4260 Rückerstattungen Dritter

Die Rückerstattungen aus Sozialhilfeunterstützungen fielen höher aus als budgetiert. Dies ist insbesondere auf Rückerstattungen der Sozialversicherungen zurückzuführen.

5720-4610 Entschädigungen vom Bund

Die Rückerstattungen für die Personen mit B-Bewilligung erfolgen vom Kanton und gehören korrekterweise auf das Kto 5720-4611. Dies wurde versehentlich falsch budgetiert.

5720-4611 Entschädigungen vom Kanton

Im 2015 wurden weniger Personen unterstützt bei denen Rückerstattungen von den Heimatkantonen geltend gemacht werden konnten.

**5722 Sozialhilfe Asylbereich**

5722-3637 Beiträge an private Haushalte

Die Budgetierung im Jahr 2015 (und auch im Jahr 2016) erfolgte fehlerhaft. Der Aufwand der richtigerweise auf dem Konto 5730-3637 anfällt, wurde auf diesem Konto budgetiert.

5722-4260 Rückerstattungen Dritter

Die Budgetierung der Rückerstattungen für VA7+ wurde fälschlicherweise hier verbucht.

5722-4611 Entschädigungen vom Kanton

Die Rückerstattungen für die Unterstützungen der VA7+ fielen tiefer aus als budgetiert.

**5730 Asylwesen**

5730-3144 Unterhalt Hochbauten

Für die Asylunterkunft Atlas fielen im Jahr 2015 weniger ausserordentliche Unterhalts- und Reparaturarbeiten an als in der Vergangenheit.

- 5730-3637 Beiträge an private Haushalte  
Wurde im falschen Konto budgetiert (5722.3637)
- 5730-4611 Entschädigungen vom Kanton  
Die Entschädigungen vom Kanton stehen in Relation zu den effektiven Ausgaben (siehe Konto 5730.3637). Die Rückerstattungen erfolgen teilweise zeitversetzt.

## **6**      **Verkehr**

### **6150**      **Gemeindestrassen/Werkhof**

- 6150-3101 Betriebs-, Verbrauchsmaterial  
Die Unterschreitung des Budgets ist einerseits auf die gesunkenen Treibstoffpreise sowie auf den Umstand zurückzuführen, dass im Jahr 2015 aufgrund der milden Winter kein Streusalz gekauft werden musste.
- 6150-3511 Einlagen in Fonds des Eigenkapitals  
Über dieses Konto werden die Fonds-Einlagen der fakturierten Ersatzabgaben für nicht erstellte Parkplätze (Konto 6150-4200) vorgenommen. Die Höhe der Ersatzabgabenerträge ist kaum vorhersehbar und stark von der Bautätigkeit abhängig.
- 6150-4200 Ersatzabgaben  
Im Rahmen der Baugesuchsverfahren haben Bauherrschaften als Ersatz für das Erstellen von Parkplätzen auf privaten Grund für 41 Parkplätze eine Ersatzabgabe geleistet. Der Betrag wird gemäss Gemeindereglement dem Konto 6150-3511 gutgeschrieben.
- 6150-4631 Beiträge vom Kanton  
70% der Einnahmen aus dem Verkauf der kantonalen Gewerbeparkkarte wurden im Verhältnis zur Bevölkerung erstmals an die Gemeinden ausgeschüttet. Der Betrag war nicht budgetiert.

## **7**      **Umweltschutz und Raumordnung**

### **7101**      **Wasserversorgung (Spezialfinanzierung)**

- 7101-3010 Löhne des Verwaltungs- und Betriebspersonals  
Im Jahr 2015 wurde der Personalaufwand eines weiteren Mitarbeiters neu direkt der Wasserversorgung belastet. In der Vergangenheit wurde dieser Personalaufwand mittels interner Verrechnung der Wasserversorgung belastet.
- 7101-3131 Planungen und Projektierungen Dritter  
Im Budget war vorgesehen, ein System für die Unterstützung des Erhaltungsmanagements des Wasserversorgungsnetzes einzuführen. Die Evaluation konnte nicht wie vorgesehen im 2015 abgeschlossen werden.
- 7101-3134 Sachversicherungsprämien  
Die Betriebshaftpflichtversicherung wird neu zwischen Allg. Verwaltung, Wasser und Abwasser aufgesplittet.
- 7101-3301 Ausserplanmässige Abschreibungen Sachanlagen  
Im Geschäftsjahr 2014 wurden die Abschreibungen auf Anlagen, die mit Anwänderbeiträgen verrechnet wurden, falsch berechnet. Im 2015 erfolgt nun die Korrektur.
- 7101-3510 Einlagen in Spezialfinanzierungen  
Hierbei handelt es sich um den Gewinn der Spezialfinanzierung Wasserversorgung. Diese erwirtschaftet aktuell Gewinne die notwendig sind um anstehende Investitionen zukünftig mit Eigenkapital zu decken. Aufgrund des Finanzplans 2016-2020 konnte der Gemeinderat jedoch auf das Jahr 2016 eine Gebührensenkung beim Wasser pro m3 von CHF 1.50 auf CHF 1.45 beschliessen.

7101-3611 Entschädigungen an Kanton

Die Wassernutzungsgebühr, welche der Gemeinde von der Hardwasser AG in Rechnung gestellt wird, wurde irrtümlicherweise auf diesem Konto statt auf dem Konto 7101-3612 budgetiert.

7101-4260 Rückerstattungen Dritter

Auf dieser Position wird der Material- und Personalaufwand für den Bau der privaten Anschlussleitungen verrechnet. Der Ertragsanteil aus den Personalstunden wurde zu tief geschätzt.

**7201 Abwasserbeseitigung (Spezialfinanzierung)**

7201-3301 Ausserplanmässige Abschreibungen Sachanlagen

Im Geschäftsjahr 2014 wurden die Abschreibungen auf Anlagen, die mit Anwänderbeiträgen verrechnet, wurden falsch berechnet. Im 2015 erfolgt nun die Korrektur.

7201-3510 Einlagen in Spezialfinanzierungen

Hierbei handelt es sich um den Gewinn der Spezialfinanzierung Abwasserbeseitigung. Im Bereich der Abwasserbeseitigung besteht aktuell eine Überkapitalisierung, d.h. die Spezialfinanzierung hat mehr Eigenkapital als sie effektiv benötigt. Dies hat auch der Finanzplan 2016 bis 2020 bestätigt. Als Folge dessen hat der Gemeinderat die Schmutzwassergebühren pro m3 von CHF 1.25 auf CHF 1.20 gesenkt.

**7301 Abfallbeseitigung (Spezialfinanzierung)**

7301-3130 Dienstleistungen Dritter

Per 1.1.2015 wurde der Auftrag für die Kehrriechtabfuhr neu vergeben. Im Rahmen der Submission konnten tiefere Abfuhrpreise erzielt werden.

7301-3510 Einlagen in Spezialfinanzierungen

Hierbei handelt es sich um den Gewinn der Spezialfinanzierung Abfallbeseitigung. Diese hat im Jahr 2015 aufgrund einer einmaligen Rückerstattung der IWB für Überschüsse der KVA Basel der Jahre 2007 bis 2012 im Umfang von CHF 2 Mio. ein gutes Ergebnis geschrieben. Der Gemeinderat hat aus diesem Grund bereits im 2016 die Gebühren im Bereich Abfallbeseitigung gesenkt.

7301-4260 Rückerstattungen Dritter

Die Marktpreise für die Rücknahme von Papier/Karton sind sehr volatil. Seit der Budgetierung sind die Preise und damit auch der Ertrag gesunken.

7301-4840 Ausserordentliche Finanzerträge

Es handelt sich um eine einmalige Rückerstattung der IWB für Überschüsse der KVA Basel der Jahre 2007 bis 2012.

**7710 Friedhof und Bestattung**

7710-4210 Gebühren für Amtshandlungen

Aus Verkäufen von Urnennischen und Gräbern wurden mehr Gebühren eingenommen als budgetiert.

**7900 Raumplanung**

7900-4390 Übriger Ertrag

Diese Einnahme betrifft den Bau von zwei Mehrfamilienhäusern an der Schönenbuchstrasse gemäss Ausnahmeüberbauung nach einheitlichem Plan gemäss § 26 Zonenreglement Siedlung. Die Fälligkeit des Betrags ist mit dem Baubeginn verbunden. Daher ist der Zeitpunkt des Geldzuflusses schwer abzuschätzen.

## 8720 Gas

### 8720-4120 Konzessionen

Die Höhe der Konzession ergibt sich aus der von der IWB verkauften Gasmenge in Allschwil. Im Vergleich zum Vorjahr wurde diesbezüglich ein Rückgang verzeichnet.

## 9 Finanzen und Steuern

### 9100 Steuern aktuelles Jahr

#### 9100-40XX Steuererträge natürliche und juristische Personen

Die Steuererträge für natürliche Personen wurden im 2015 unverändert zum Vorjahr gemäss Finanzhandbuch HRM2 des Kantons Basel Landschaft berechnet.

Im Bereich der natürlichen Personen sieht das Handbuch eine separate Analyse der besten Steuerzahler zu den restlichen Steuerzahlern vor. Bei den besten Steuerzahlern muss jede Person einzeln auf bekannte Änderungen (Todesfälle, Pensionierungen, Scheidungen etc.) analysiert und gegebenenfalls angepasst werden. Nach allfälligen Korrekturen bei den besten Steuerzahlern muss bei jeder Person das Jahr der letzten definitiven Veranlagung eruiert werden (bei den meisten Steuerzahlern ist dies das 2014). Basierend auf dieser letzten definitiven Veranlagung wird der Steuerertrag 2015 mit vom Kanton vorgegebenen Wachstumsraten berechnet. Im 2015 wurden folgende Wachstumsraten bei den natürlichen Personen verwendet:

	2014	2013	2012
Einkommensteuer	1,6%	3,8%	7,4%
Vermögensteuer	-1,9%	5,3%	14,4%

Gleiches Vorgehen gilt für juristische Personen, mit dem Unterschied dass die Top Steuerzahler angeschrieben und nach dem Ergebnis befragt werden. Im 2015 wurden folgende Wachstumsraten bei den juristischen Personen verwendet:

	2014	2013	2012
Gewinnsteuer	-8,0%	-8,6%	-3,0%
Kapitalsteuer	-2,0%	0,0%	2,0%

Die Quellensteuer ist bereits effektiv und entspricht den definitiven Werten gemäss Abrechnung.

Vergleicht man die Rechnung 2015 mit den effektiven Steuereinnahmen 2011 bis 2013 ergibt sich folgendes Bild:<sup>1</sup>

	2015	2013	2012	2011
Einkommenssteuern natürliche Personen	41'692'335	41'612'888	40'227'757	38'893'067
Vermögenssteuern natürliche Personen	5'035'011	4'717'502	4'545'053	4'178'083
Quellensteuern	4'113'161	2'710'140	2'277'223	2'378'439
Ertragssteuern juristische Personen	10'388'877	11'314'283	10'414'967	9'639'307
Kapitalsteuern juristische Personen	3'449'562	3'163'187	3'526'795	3'397'764
Total	64'678'947	63'518'001	60'991'795	58'486'660

Insbesondere im Bereich der der Quellensteuer ist die Abweichung zu den Vorjahren massiv.

Die Quellensteuer wird durch den Kanton Basel-Landschaft verarbeitet. Die massiven Mehreinnahmen gegenüber Budget und Geschäftsjahr 2014 haben gemäss Rücksprache mit den zuständigen Stellen unterschiedliche Gründe. Insbesondere konnten jedoch im 2015 mittels Einsatz von temporärem Personal Rückstände aus den Vorjahren aufgearbeitet werden.

Für die Gemeinde Allschwil bedeutet dies, dass die hohen Quellensteuererträge vermutlich ein Einmaleffekt sind.

### 9101 Steuern Vorjahre

<sup>1</sup> Das Steuerjahr 2014 ist aufgrund der noch nicht abgeschlossenen Veranlagung noch nicht aussagekräftig und wird bei dieser Aufstellung absichtlich weggelassen

9101-3183 Tats. Forderungsverlust Steuerguthaben natürliche Personen  
Im Jahr 2015 haben die Forderungsverluste insbesondere wegen grösseren Einzelfällen stark zugenommen. Das im 2014 gebildete Delkredere hat diese Verluste genügend abgedeckt.

9101-4000 Einkommenssteuern natürliche Personen  
Wie bereits unter 9100-40XX erwähnt, handelt es sich bei den Einkommenssteuern in der Rechnung jeweils um eine Schätzung. Somit sind Abweichungen zu den Vorjahren nicht auszuschliessen.

9101-4011 Kapitalsteuern juristische Personen  
Wie bereits unter 9100-40XX erwähnt, handelt es sich bei den Kapitalsteuern in der Rechnung jeweils um eine Schätzung. Somit sind Abweichungen zu den Vorjahren zu erwarten.

## **9102 Zinsendienst Steuern**

9102-4403 Verzugszinsen Steuern  
Die Verzugszinserträge sind unter Budget und massiv unter dem Vorjahr 2014. Die Erträge im 2014 waren insbesondere aufgrund von wenigen Einzelfällen besonders hoch. Der Verzugszinssatz ist unverändert zum Vorjahr. Eine Erklärung für die Abnahme könnten die tiefen- bzw. Negativzinsen sein.

## **9300 Finanz- und Lastenausgleich**

9300-3623 Finanzierung Ausgleichsfonds  
Der Ausgleichsfonds ist Teil des Finanzausgleichs. Der Beitrag an den Ausgleichsfonds wird durch den Kanton festgelegt und hängt von der Anzahl Einwohner ab. Das Kostenwachstum ist insbesondere auf eine Beitragserhöhung zurückzuführen.

9300-4621 Sonderlastenabgeltungen  
Die Sonderlastenabgeltung Sozialhilfe ist Teil des Finanzausgleichs. Diese wird vom Kanton berechnet und verfügt.

9300-4631 Beiträge vom Kanton  
In dieser Position sind zwei Sachverhalte abgebildet:  
1. Kantonsbeitrag HarmoS. Diese macht TCHF 957 aus. Dabei handelt es sich um die Entschädigung durch den Kanton für die Übernahme des 6. Schuljahres. Diese erfolgt basierend auf der Anzahl Primarschüler.  
2. Kompensation EL. Dabei handelt es sich um die Rückzahlung aus dem Kompromissvorschlag des Kantons Basellandschaft über CHF 15 Mio. als Abgeltung für die in Realität geschuldeten CHF 45 Mio. an die Gemeinden.

## **9610 Zinsen**

9610-3406 Verzinsung langfristige Finanzverbindlichkeiten  
Im Rahmen der Budgetierung 2015 waren die Zinserwartungen vorsichtig berücksichtigt worden. Einerseits ist die aktuelle Verschuldung tiefer als erwartet, andererseits sind die Zinsen tief geblieben.

## **9630 Liegenschaften des Finanzvermögens**

9630-3130 Dienstleistungen Dritter  
Gestützt auf die Immobilienstrategie 2009 und auf die Volksabstimmung vom 09.06.2013 hat der Gemeinderat die Vorbereitungsarbeiten und die Durchführung eines öffentlichen Bieterverfahrens für den Verkauf der Liegenschaft Dorfplatz 3 in Auftrag gegeben. Aufgrund der Einreichung des Postulats und dessen Beantwortung durch den Gemeinderat hat der Einwohnerrat am 9. Dezember 2014 den Verkauf des Gebäudes abgelehnt.

9630-4430 Pacht- und Mietzinse Liegenschaften Finanzvermögen  
Ein Vergleich zum Budget 2015 ist nicht möglich, da eine korrekte Analyse der korrekten Zuordnung der Mieterträge erst im Rahmen der Rechnungsstellung 2014 erfolgt ist. Somit ist das Vorjahr die Vergleichsgrösse. Die Abweichung gegenüber dem Jahr 2014 resultiert aus einem Abgrenzungsfehler bei den Baurechtszinsenerträgen im Vorjahr.

Baurecht sind gemäss Gemeinderechnungsverordnung § 57a zwingend mit dem Bilanzfehlbetrag zu verrechnen.

## **9950 Neutrale Aufwendungen und Erträge**

9950-3052 Pensionskassen  
Auf Anweisung des Kantons wurde eine Rückstellung im Umfang von TCHF 850 gebildet. Diese ist zwingend für die Schliessung der Deckungslücke der Pensionskasse der Gemeindelehrkräfte aufgrund der erneuten Unterdeckung der Basellandschaftlichen Pensionskasse.

9950-3390 Abschreibung PK-Bilanzfehlbetrag  
Auf diesem Konto erfolgt die Abschreibung des PK-Bilanzfehlbetrages aus der Ausfinanzierung der BLPK. Im Rahmen der Budget 2015 Erstellung war der definitive Ausfinanzierungsbetrag noch nicht bekannt. Da der Abschluss der BLPK per 31.12.2014 besser als erwartet ausfiel und höhere Aufwertungen auf dem Finanzvermögen vorgenommen wurden, ist der Abschreibungsbetrag tiefer ausgefallen.  
Zusätzlich zu den ordentlichen Abschreibungen beantragt der Gemeinderat in Anlehnung an §57a der Gemeinderechnungsverordnung dem Einwohnerrat eine ausserordentliche Abschreibung im Umfang von CHF 2'050'000.  
Durch diese Zusatzabschreibungen werden die jährlichen ordentlichen Abschreibungen nicht reduziert, der Bilanzfehlbetrag wird jedoch schneller abgetragen. Die Buchgewinne aus der Immobilienstrategie (unabhängig ob Verkauf oder Baurecht) werden jedoch innerhalb der Planperiode früher erfolgswirksam. Aufwertungen aus Verkäufen oder aus dem

## **B. Investitionsrechnung**

Für die Investitionsrechnung werden alle Ausgaben oder Einnahmen sowie der Stand des Projekts erläutert.

### **0 Allgemeine Verwaltung**

#### **0220 Allgemeine Dienste**

5040.02 Baslerstrasse 101, Planerische+Bauliche Massnahmen  
Der Kredit wird nicht benötigt; siehe Konto 0220-5040.17.

5040.17 Raumnutzungskonzept 2020  
Mit den umfassenden Vorabklärungs-, Varianten- und Studienarbeiten sowie für das Beschaffen von digitalen Planunterlagen für die Liegenschaft Baslerstr. 101 wurden die Grundlagen für das künftige Raumnutzungskonzept der Gemeindeverwaltung geschaffen. Die Abklärungen lieferten unter anderem die Erkenntnis, dass die jetzigen Räumlichkeiten für die Gemeindeangestellten genügen und die alte Gemeindeverwaltung weiterhin vermietet werden soll. Aus diesem Grund wird der Investitionskredit 0220-5040.02 nicht benötigt.

5060.03 Ersatz der 6 zentralen Server  
Dieses Projekt wurde im 2015 nicht umgesetzt und ins Jahr 2016 verschoben.

5200.01 IT Software  
Die Investitionen setzen sich wie folgt zusammen: 1. Restzahlung (50%) für eine Software für die Verwaltung und Prüfung von Baugesuchen. 2. Kosten für den Internet Neuauftritt, welcher voraussichtlich im Jahr 2016 abgeschlossen wird.

5200.02 Kosten-/Leistungsrechnung  
Im Januar 2015 beschloss der Einwohnerrat, dass das laufende Projekt "Einführung Globalbudget und Kostenrechnung" gestoppt wird.

### **1 Öffentliche Ordnung und Sicherheit**

#### **1400 Allgemeines Rechtswesen**

5290.01 Vermessung Aufarbeitung Ebene Feldgebiet  
Die bundeskonforme amtliche Vermessung ausserhalb des Baugebiets (Ebene Feldgebiete) muss etappenweise aufgenommen und ins neue Datenmodell AV93 überführt werden. Zwischenzeitlich hat die Volkswirtschafts- und Gesundheitsdirektion BL das Vorprojekt erstellen lassen und die anteilmässigen Kosten weiterverrechnet.

### **2 Bildung**

#### **2110 Kindergarten**

5060.01 Grundausstattung Kindergärten  
Als weitere Massnahmen aus der Kindergartenstrategie (Bericht an Einwohnerrat Nr. 4054 vom 14.03.2012) wurden per Sommer 2015 zwei Kindergartenabteilungen im KG Schlapfenmatten und der Dreifach-Kindergarten Pestalozzi infolge Umbau bzw. Neubau ergänzend möbliert. Der bisherige Tagesskindergarten Rankacker wurde neu zu einem Doppelkindergarten umfunktioniert. Auch dieser wurde in einer ersten Tranche entsprechend möbliert und ausgestattet. Ein Grossteil der Möblierungs- und Ausstattungskosten wurde dem Verpflichtungskredit für den Neubau des Dreifach-Kindergartens Pestalozzi (ER-Geschäft Nr. 4088D) belastet, da diese Bestandteil der Konstruktion (kontrollierte Lüftung) waren. Beim



- Budgetierungsprozess im 2014 ging man davon aus, dass mit diesem Kredit das ganze Mobiliar für den Dreifach-Kindergarten Pestalozzi beschafft werden muss.
- 2120 Primarschule**
- 5060.13 ICT an KG und PS  
Diverse Hardwarebeschaffungen wurden im 2015 auf Grund mangelnder Ressourcen auf Seite Primarschule zurückgestellt und werden erst im 2016 angeschafft.
- 2170 Schulliegenschaften**
- 5040.02 Schulhaus Gartenhof, Neubau  
Auf Grund der verzögerten Rechnungsstellung der Unternehmer wurden im Jahr 2015 rund CHF 20 Mio. zur Zahlung fällig. Bei der Finanzplanung ging man von einer schnelleren Rechnungsstellung aus.
- 5040.04 Doppeltageskindergarten Spitzwald  
Die Abrechnung hat der Einwohnerrat am 21.10.2015 genehmigt (Geschäft Nr. 4087B).
- 5040.06 SZ Neuallschwil  
Die letzte Etappe der Brandschutz-Optimierungsarbeiten im Schulzentrum Neuallschwil konnte planmässig in den Sommerschulferien 2015 durchgeführt werden. Mit der erfolgten Umsetzung aller baulichen Eingriffe konnten die als "sehr hoch" und "hoch" eingestuftem Brandschutz-Verbesserungsmassnahmen vollumfänglich realisiert werden. Parallel zu den vorstehend aufgeführten Arbeiten sind die Lehrer-Garderoben und Duschen saniert und die erste Etappe der WC-Anagen-Erneuerungen im Trakt A und C durchgeführt worden.
- 5040.07 SH Schönenbuchstr.12+14  
Die von der Swissi AG (Schweizerische Kontrollstelle für Brandschutzmeldeanlagen) angeordneten Vollschutz-Brandmeldeanlagen-Ergänzungsarbeiten konnten abgeschlossen und die beiden WC-Anlagen im 1. OG des Schulhauses Schönenbuchstrasse 14 planmässig während der Sommerschulferien saniert werden.
- 5040.09 Doppel-KG Langmatten II, Ausbau I und II  
Damit der Doppel-Kindergarten Langmatten möglichst kostengünstig erstellt werden kann und keine zusätzlichen externen Planerleistungen anfallen, beschloss der Gemeinderat den Mieterausbau 1 und 2 mit dem gleichen Totalunternehmen zu realisieren, welches auch für die Quartierplanung "Langmatten" verantwortlich ist. Nach Abschluss der intensiven Vorabklärungen und Festlegung des Standards mit den Verantwortlichen der Quartierplanung und der Schulleitung Kindergarten konnte der entsprechende Vertrag unterzeichnet werden. Die Hauptausgaben werden im 2016 anfallen.
- 5040.11 KG Pestalozzi: Abbruch und Neubau  
Der Dreifachkindergarten Pestalozzi inkl. Räumlichkeiten für den Vorschulheilpädagogischen Dienst (VHPD) konnte auf das Schuljahr 2015/16 fertiggestellt und an die Benutzerschaft übergeben werden. Die Bauabrechnung hat der Gemeinderat am 09.12.2015 verabschiedet und an den Einwohnerrat zur Genehmigung überwiesen (Geschäft Nr. 4088D).
- 5040.12 KG Schlappenmatten: Grundsanierung  
Die Grundsanierung des Doppel-Kindergartens Schlappenmatten konnte termingerecht auf das Schuljahr 2015/16 abgeschlossen werden. Die Abrechnung hat der Gemeinderat am 15.11.2015 gutgeheissen und an den Einwohnerrat zur Genehmigung überwiesen (Geschäft Nr. 4148B).

5040.15 SH Schönenbuchstrasse 14: 2. Etappe Lichternewerung  
Parallel zur ersten Etappe der Brandschutz-Optimierungsarbeiten mit hoher Realisierungspriorität gemäss vorliegendem Bericht (Empfehlungen) der Visiotec AG wurde auch die zweite und letzte Lichternewerungsetappe durchgeführt.  
Die beiden Schulhäuser Schönenbuchstr. 12 und 14 sind nun mit zeitgemässen, ressourcenschonenden und teilweise innovativen LED-Leuchtmitteln (Treppenhaus, Gänge und Turnhalle) ausgestattet.

5060.01 Personenwagen für Hauswart KG  
Damit der Kindergarten-Hauswart für die Ausführung der täglich notwendigen handwerklichen Arbeiten, die damit verbundenen Unterhaltungsgeräte wie Rasenmäher etc. transportieren kann, wurde ein Kleinfahrzeug angeschafft.

5290.01 Schulhaus Bettenacker, Nachnutzung Testplanung/Strategie  
Die bei der Budgetierung im Jahr 2014 zugrundeliegende Immobilienstrategie sah vor, auf dem Schulhausareal Bettenacker eine Nachnutzung mit Testplanung und anschliessendem Quartierplanverfahren "light" durchzuführen. Die zwischenzeitlich überarbeitete Immobilienstrategie sieht eine Zwischennutzung des Bettenackerareals vor. Von dieser strategischen Änderung hat der Einwohnerrat als Nachtrag zum Budget 2016 im November 2015 Kenntnis erhalten. Die Immobilienstrategie wird der Einwohnerrat im Frühjahr 2016 beraten.

## **2180 Schulergänzende Tagesbetreuung**

5600.01 Möblierung+Spielmaterial zusätz. Tagesschulgruppe  
Mit der Entscheidung zur Umsetzung der Tagesschule Allschwil wurde auf das Schuljahr 2015/16 die 5. Klasse der Tagesschulbetreuung mit entsprechendem Mobiliar und Spielmaterial ausgerüstet.

## **3414 Leichtathletik- und Fussballanlagen**

5030.01 UBS Sportplatz  
Nach Abschluss der Bauarbeiten und Vorliegen der Schlussrechnung wurde im 2015 der Subventionsbeitrag aus dem Swisslos Sportfonds ausbezahlt.

## **3420 Freizeit**

5030.09 Projektierung Wegmattenpark  
Siehe Kommentar Kto 3420-5290.06.

5290.06 Projektierung Wegmattenpark  
Ein erster Entwurf des Vorprojekts für den Wegmattenpark wurde im 2015 erarbeitet. Aufgrund der aktuellen Finanzsituation wird das Vorprojekt hinsichtlich Sparmassnahmen nochmals überprüft und bis im 2016 vorliegen. Der Kredit wird eingehalten.

## **4 Gesundheit**

### **4120 Kranken- und Pflegeheime**

5650.01 Investitionsbeitrag Alterszentrum  
Siehe Kommentar Kto 4120-5660.01.

5660.01 Investitionsbeitrag Alterszentrum  
Gemäss Einwohnerratsbeschluss vom 15. Mai 2002 wird dem AZB auf die Dauer von 15 Jahren ein Beitrag von jährlich CHF 270'000 für die Renovation und Erweiterung des AZB bewilligt.

5460.01 Darlehen Spitex  
Hierbei handelt es sich um das zinslose Darlehen an Spitex ABS für die Tagesstätte Langmatten II gemäss Einwohnerratsbeschluss vom 10. Februar 2015.

<b>5</b>	<b><u>Soziale Sicherheit</u></b>	5010.06	<u>Sicherheitsmassnahmen Fussgängerstreifen</u> Nachdem bereits im 2014 diverse Massnahmen zur Erhöhung der Sicherheit an Fussgängerstreifen umgesetzt wurden, wurde im 2015 die zweite Tranche ausgeführt und abgeschlossen.
<b>5451</b>	<b>Kinderkrippen und Kinderhorte</b>	5010.07	<u>Sanierung Bachgrabenpromenade</u> Im 2015 wurde die Bachgrabenpromenade im Abschnitt Grünfeldstrasse bis Kantonsgrenze saniert. Der Abschnitt im Bereich Wegmatten soll erst mit der Realisierung des Wegmattenparks saniert werden. Entsprechend wurde der Kredit nicht ausgeschöpft.
5040.01	<u>Tagesheim Baslerstr. 255d, Flachdacherneuerung</u> Die Flachdacherneuerungs- und Spenglerarbeiten beim Tagesheim Baslerstr. 255d konnten planmässig realisiert werden. Dabei hat die Gemeinde im Rahmen des Baselbieter Energiepakets Förderbeiträge für Einzelbauteile erhalten.	5010.08	<u>Bauprojekt Hegenheimermattweg</u> Im Sommer 2105 wurde mit der Erarbeitung des Bauprojekts für die Korrektur des Hegenheimermattwegs begonnen. Aufgrund des engen Terminplanes wurde der grösste Teil des Bauprojekts bereits im 2015 erarbeitet und in Rechnung gestellt und lag somit deutlich über der budgetierten Tranche. Der Kredit wird jedoch eingehalten.
5460.01	<u>Darlehen STTA</u> Hierbei handelt es sich um das zinslose Darlehen an die Stiftung Tagesheime Allschwil für das Tagesheim Langmatten II gemäss Einwohnerratsbeschluss vom 10. Februar 2015.		
<b>6</b>	<b><u>Verkehr</u></b>		
<b>6150</b>	<b>Gemeindestrassen/Werkhof</b>	5010.02	<u>Engehollenweg</u> Im Frühling 2015 wurde der Bau- und Strassenlinienplan vom Regierungsrat genehmigt und ist seither rechtskräftig. Aufgrund der angespannten Finanzlage wurde die Ausführung der Strassenerneuerung sistiert.
5010.03	<u>Ausbau Herrenweg, Ofenstr.-Winzerweg</u> Nach Abschluss der Bauarbeiten wurden die letzten Zahlungen geleistet und die Entschädigungen für den Landerwerb ausbezahlt.	5010.09	<u>Strassensanierungen 2015/2016</u> Da es sich aus Kostengründen anerbote, aufgrund der kurzfristigen Verlegung einer neuen Gasleitung der IWB im gleichen Zuge auch den Strassenbelag „In den Dürrenmatten“ zu erneuern, wurde die im Budget vorgesehene Sanierung der Saturnstrasse zurückgestellt. Des weiteren wurden im 2015 die Neptunstrasse erneuert und der Belag im Pestalozzigässli wiederhergestellt.
5010.04	<u>Einführung Buslinien (Bushaltestellen)</u> Die Bauarbeiten wurden abgeschlossen und letzte Zahlungen getätigt.	5010.10	<u>Strassensanierungen 2015/2016</u> Es wurden diverse Strassenzüge im Quartier Rosenberg auf LED-Beleuchtung umgerüstet. Die nächste Tranche umfasst die Umrüstung der Antik-Kandelaber im Dorfkern sowie diverse Fusswege und vereinzelt Privatstrassen.

6372.01 Korrektion Herrenweg, Anwänderbeiträge  
Nach Abschluss der Bauarbeiten wurden auf der Basis der Schlussrechnung die Anwänderbeiträge gemäss Reglement in Rechnung gestellt.

## **7 Umweltschutz und Raumordnung**

### **7101 Wasserversorgung (Spezialfinanzierung)**

5030.02 WL Herrenweg  
Es wird auf die Ausführungen zum Konto 6150-5010.03 verwiesen.

5030.03 WL DN 400 Engehollenweg  
Mit der Sistierung der Strassensanierung wurde auch die Ausführung des Wasserleitungsbaus bis auf weiteres verschoben (siehe auch Konto 6150-5010.02). Entsprechend sind keine Planungsarbeiten angefallen.

5030.05 Netzerneuerungen u. erweiterungen 2015/2016  
Im 2015 wurden u.a. die Wasserleitungen in der Feldstrasse, im Langenhagweg und Saturnstrasse ersetzt

5030.09 Ersatz WL Oberwilerstrasse  
Zum Zeitpunkt der Budgetierung war vorgesehen, im 2015 mit der Planung für den Ersatz der Wasserleitung in der Oberwilerstrasse im Abschnitt Rebgässli bis Himmelrichweg zu beginnen und im 2016 auszuführen. Der Kanton entschied im 2015, die Bauarbeiten ins 2017 zu verschieben. Entsprechend sind keine Planungskosten angefallen.

6371.01 Wasseranschlussbeiträge, Private  
Siehe Kommentar 7101-6371.71

6371.71 Wasseranschlussbeiträge, Private  
Die Höhe der Anschlussbeiträge ist von der privaten Bautätigkeit abhängig. Der Ertrag lag über den Erwartungen und wurde durch die Überbauung eines grösseren Areals verursacht.

### **7201 Abwasserbeseitigung (Spezialfinanzierung)**

5030.04 Kanalsanierungen u. erweiterungen 2015/2016  
Siehe Kommentar Kto 7102-5030.14

5030.06 Neubau WAR Kanal Engehollenweg  
Mit der Sistierung der Strassensanierung wurde auch die Ausführung des Kanalneubaus bis auf weiteres verschoben (siehe auch Konto 6150-5010.02). Entsprechend sind keine Planungsarbeiten angefallen.

5030.07 WAR-Leitung Herrenweg  
Es wird auf die Ausführungen zum Konto 6150-5010.03 verwiesen.

5030.09 Kanalsanierungen und -erweiterungen 2013/2014  
Es handelt sich um die Verrechnung einer Vermessungsarbeit des Jahres 2014, welche erst im 2015 abgerechnet wurde.

5030.10 Kanalersatz Oberwilerstrasse  
Die Bauarbeiten für den Kanalersatz in der Oberwilerstrasse wurden im 2015 abgeschlossen. Per 31.12.2015 lagen noch nicht alle Unternehmerrechnungen vor, so dass im 2016 noch Zahlungen zu leisten sind. Der Kredit wird eingehalten.

5030.11 Kanalumlegung Kiesstrasse-Hegenheimermattweg  
Der Hauptteil der Bauarbeiten wurde zwar bereits im 2014 ausgeführt, der Unternehmer hat jedoch seinen Aufwand erst im 2015 in Rechnung gestellt. Der Kredit wird eingehalten.

- 5030.14 Kanalsanierungen u. erweiterungen 2015/2016  
Im 2015 wurden u.a. die Kanäle in der Feldstrasse, im Langenhagweg, Binningerstrasse sowie Fabrikstrasse ersetzt bzw. saniert sowie die Planungen und Untersuchungen für die Sanierungen im Dürrenmattweg und Grabenmattweg ausgeführt.
- 6371.02 Kanalisationsanschlussbeiträge Private  
Die Höhe der Anschlussbeiträge ist von der privaten Bautätigkeit abhängig. Die Differenz zu den Anschlussbeiträgen für Wasserleitungen ergibt sich aus dem Umstand, dass bei einem grösseren Bauvorhaben zwischen der Erhebung des Anschlussbeitrags für Wasser und Abwasser der Jahreswechsel lag.
- 7301 Abfallbeseitigung (Spezialfinanzierung)**
- 5030.12 Wertstoffsammelstelle (UnS)  
Die Budgetierung erfolgte fälschlicherweise auf die Kontenart Tiefbauten anstatt Hochbauten. Die effektive Verbuchung erfolgte auf Kto 7301-5040.01.
- 5030.13 Wertstoffsammelstelle Werkhof  
Die Budgetierung erfolgte fälschlicherweise auf die Kontenart Tiefbauten anstatt Hochbauten. Die effektive Verbuchung erfolgte auf Kto 7301-5040.02.
- 5040.01 Wertstoffsammelstelle (UnS)  
Um die Bauausführungen des neuen Schulhauses nicht zu behindern, konnte die Wertstoffsammelstelle nicht wie vorgesehen im 2015 ausgeführt werden, sondern erfolgt erst im 2016.
- 5040.02 Wertstoffsammelstelle Werkhof  
Die Umrüstung der Wertstoffsammelstelle auf unterirdische Container konnte plangemäss ausgeführt werden.

**7710 Friedhof und Bestattung**

- 5060.01 Ersatz Holder Kleintraktor Friedhof  
Es wurde ein Knicklenkergeräteträger der Marke Carraro beschafft. Für den alten Traktor konnte ein guter Rücknahmepreis erzielt werden, so dass gegenüber dem Budget Einsparungen erzielt werden konnten.

**7900 Raumplanung**

- 5000.01 Betreutes Wohnen Wegmatten, Projektentwicklung  
Siehe Kommentar Kto 7900-5290.01.
- 5290.01 Betreutes Wohnen Wegmatten, Projektentwicklung  
Der Einwohnerrat hat am 21.04.2015 das mehrstufige Verfahren mit der Ausschreibung der Bauträgerschaft, dem Studienauftrag, der Quartierplanung bis und mit der Projektvergabe an eine Bauträgerschaft genehmigt (Geschäft Nr. 4233). Unterdessen erfolgte die Ausschreibung zur Qualifikation von möglichen Bauträgerschaften und die Prüfung der Bewerber. Zeitgleich wurde die Planungsvereinbarung und das Wettbewerbsprogramm ausgearbeitet. Die allseitige Unterzeichnung der Dokumente erfolgt zu Beginn 2016, wobei im Anschluss mit der Ausarbeitung des Studienauftrags durch die Architekten begonnen wird.
- 5290.04 Naturgefahrenkarte, Umsetzung in kommunalem Nutzungsplan  
Der Analyseteil mit Bericht und Übersichtskarte mit dem Gefahrenpotenzial wurde erarbeitet und die Planungsinstrumente werden noch optimiert. Der Entwurf Nutzungsplan "Naturgefahren" wird im kommenden Jahr ins kantonale Vorprüfungsverfahren eingereicht werden.