



# RECHNUNG 2016

Einwohnergemeinde Allschwil

ER-Geschäft Nr. 4323

# INHALTSVERZEICHNIS

	<u>Seiten</u>
1. Erläuterungen zur Rechnungslegung öffentlicher Haushalte	1
2. Bericht des Gemeinderates an den Einwohnerrat	2 - 18
3. Auflistung der Finanzkennzahlen	19
4. Ergebnisübersicht	20
5. Zusammenzug der Erfolgsrechnung nach Funktionen	21
6. Zusammenzug der Erfolgsrechnung nach Arten	22 - 28
7. Funktional gegliederte Detailerfolgsrechnung (Konti mit einem * werden unter Kapitel 22 erläutert)	29 - 63
8. Zusammenzug der Investitionsrechnung nach Funktionen	64
9. Zusammenzug der Investitionsrechnung nach Arten	65
10. Funktional gegliederte Detailinvestitionsrechnung	66 - 69
11. Zusammenzug der Bilanz	70
12. Detaildarstellung der Bilanz	71 - 76
13. Auflistung der Investitionen ins Verwaltungsvermögen	77 - 80
14. Auszug aus der Anlagebuchhaltung des Verwaltungsvermögens	81 - 85
15. Auflistung der Anlagen des Finanzvermögens	86 - 87
16. Auflistung der kurz- und langfristigen Finanzverbindlichkeiten	88
17. Auflistung der Rückstellungen	89
18. Auflistung der Eventualverpflichtungen und -guthaben	90
19. Auflistung der privatrechtlichen Zweckbindungen	91
20. Auflistung der Gemeindebeteiligungen	92
21. Auflistung der interkommunalen Zusammenarbeit	93
22. Erläuterungen des Gemeinderates zu Budgetabweichungen und zur Investitionsrechnung	94 - 109

**Alle Beträge in CHF** (Ausnahmen erwähnt)

## 1. Erläuterungen zur Rechnungslegung öffentlicher Haushalte

Die folgenden Erklärungen dienen zum besseren Verständnis der Gemeinderechnung.

Die Rechnungslegung der Baselbieter Einwohnergemeinden orientiert sich am „Harmonisierten Rechnungslegungsmodell 2 (HRM2)“ der Schweizerischen Finanzdirektorenkonferenz (§ 165 Abs. 2 des Gemeindegesetzes).

### Erfolgsrechnung

Die Erfolgsrechnung entspricht im Wesentlichen der Erfolgsrechnung aus der Privatwirtschaft. Sie enthält den laufenden Aufwand und Ertrag eines Kalenderjahres. Die Differenz zwischen Aufwand und Ertrag entspricht dem Saldo (Aufwandüberschuss = Verlust; Ertragsüberschuss = Gewinn). Bei der Budgetierung bildet die Entwicklung des Saldos eines der wesentlichen Elemente für die Festlegung des Steuerfusses.

### Investitionsrechnung

Der wesentlichste Unterschied zur Rechnungslegung eines Privatunternehmens ist die zusätzlich geführte Investitionsrechnung. Die Investitionsrechnung umfasst die Ausgaben und Einnahmen für Sachwerte, die der öffentlichen Aufgabenerfüllung dienen und mehrjährig genutzt werden können (Verwaltungsvermögen). Ausgaben erfolgen für den Erwerb, die Erstellung oder die Sanierung von Verwaltungsvermögen. Einnahmen resultieren aus der Veräusserung von Verwaltungsvermögen, Überträgen vom Verwaltungs- ins Finanzvermögen oder aus Beiträgen Dritter (Bsp. Anwänderbeiträge). Die Nettoinvestitionen sind als Verwaltungsvermögen zu aktivieren. Sie unterliegen anschliessend der Abschreibungspflicht.

### Abschreibungen

Mittels Abschreibung wird der Entwertung getätigter Investitionen Rechnung getragen und es wird eine angemessene Selbstfinanzierung (Cash Flow) der Gemeinde sichergestellt. Jede Anlage des Verwaltungsvermögens wird einer bestimmten Anlagekategorie zugeteilt und über die festgelegte (kategorisierte) Nutzungsdauer hinweg linear abgeschrieben

(planmässige Abschreibungen). Stellt man fest, dass eine Anlage weniger lang als ihre kategorisierte Nutzungsdauer genutzt werden kann, muss die Nutzungsdauer verkürzt werden und es sind, zusätzlich zu den planmässigen, ausserplanmässige Abschreibungen zu tätigen. Diese ausserplanmässigen Abschreibungen stellen sicher, dass die Anlage bei Erreichen der (verkürzten) Nutzungsdauer auf Null abgeschrieben ist. Für Investitionen, welche vor Inkrafttreten von HRM2, d.h. vor dem 01.01.2014 getätigt wurden, gelten gemäss der Übergangsregelung so genannte fixdegressive Abschreibungssätze.

### Allgemeiner Haushalt

Dieser umfasst alle über allgemeine Steuern (und nicht zweckgebundene- Gebühren) zu deckenden Aufgabenbereiche des Gemeinwesens: Die Summe dieser Aufwands- und Ertragsposten in der Erfolgsrechnung machen das Jahresergebnis aus, welches bei einem positiven Saldo das Eigenkapital der Gemeinde erhöht bzw. bei einem negativen Saldo vermindert.

### Spezialfinanzierungen

Die Spezialfinanzierungen sind diejenigen Bereiche im Aufgabenspektrum der Gemeinde, welche verursachergerecht durch separate Gebühren finanziert werden müssen (nicht durch Steuern). Von Gesetzes wegen sind als Spezialfinanzierung die Wasserversorgung (Funktion 7101), die Abwasserbeseitigung (7201) sowie die Abfallbeseitigung (7301) zu führen. Weitere Spezialfinanzierungen kann die Gemeinde selber auf der Grundlage eines Reglements bestimmen (z.B. Antennenanlage). Verwaltungsinterne Leistungen sind als interne Verrechnungen auszuweisen, wenn sie für oder durch Spezialfinanzierungen erfolgen.

Um die Querfinanzierung dieser Bereiche durch allgemeine Steuermittel zu verhindern, werden die entsprechenden Funktionen im Rahmen des Rechnungsabschlusses „neutralisiert“ und ihr Saldo mit dem Kapitalkonto der jeweiligen Spezialfinanzierung verrechnet. Aufwand und Ertrag der Spezialfinanzierung sind damit gleich hoch, die Funktionen der Spezialfinanzierungen sind saldoneutral. Das Gesamtergebnis der Rechnung ist deshalb gleich dem Ergebnis des allgemeinen Haushalts.

## 2. Bericht des Gemeinderates an den Einwohnerrat

vom 15. März 2017 zum ER-Geschäft Nr. 4323



### ERGEBNIS DER RECHNUNG 2016 / GESAMTÜBERBLICK

Die Gemeinde Allschwil schliesst das Geschäftsjahr 2016 mit einem Gewinn von CHF 492'800 ab. Dieses Ergebnis berücksichtigt gesetzlich vorgeschriebene Rückstellungen in Folge der beschlossenen Senkung des technischen Zinssatzes bei der Basellandschaftlichen Pensionskasse (BLPK) im Umfang von CHF 4.42 Mio. für die Gemeindelehrkräfte und CHF 2.3 Mio. (50%, Arbeitgeberanteil) für das Verwaltungs- und Betriebspersonal. Ebenso wurde eine freiwillige Rückstellung im Umfang von CHF 800'000. gebildet. Diese dient zur Mitfinanzierung des Arbeitnehmeranteils an der Unterdeckung. Des Weiteren wurde der PK-Bilanzfehlbetrag aus der Ausfinanzierung 2014 der BLPK um CHF 4.2 Mio. zu Lasten des Ergebnisses abgebaut.

Die Nettoinvestitionen belaufen sich auf CHF 27'010'274 und sind damit deutlich über dem budgetierten Betrag von CHF 19'712'100. Dies ist vor allem darauf zurückzuführen, dass viele Rechnungen für die neue Schule Gartenhof sich aus dem Jahr 2015 ins 2016 verzögert haben. Entsprechend waren die Investitionen im 2015 stark unter dem Budget.

(in TCHF)	Rechnung 2016	Budget 2016	Rechnung 2015
Total Ertrag	105'130'769	87'530'778	91'738'506
Total Aufwand	104'637'969	88'997'141	91'416'663
<b>Ergebnis Erfolgsrechnung</b>	<b>492'800</b>	<b>-1'466'363</b>	<b>321'844</b>
Total Investitionsausgaben	27'434'253	20'312'100	27'338'868
Total Investitionseinnahmen	423'979	600'000	902'594
<b>Nettoinvestitionen</b>	<b>27'010'274</b>	<b>19'712'100</b>	<b>26'436'274</b>

## ERFOLGSRECHNUNG

Ohne die zusätzliche freiwillige Abschreibung des PK-Bilanzfehlbetrages und die freiwillige Rückstellung für den Arbeitnehmeranteil des Betriebs- und Verwaltungspersonals hätte die Jahresrechnung 2016 mit einem Gewinn von CHF 5.5 Mio. abgeschlossen. In diesem Ergebnis sind die zwingenden Rückstellungen für die Vorsorgewerke von insgesamt CHF 6.72 Mio. ebenfalls berücksichtigt. Ohne diese unerwarteten, jedoch zwingenden Rückstellungen, hätte die Gemeinde einen Gewinn von CHF 12.2 Mio. erwirtschaftet. **Dies wäre ein um CHF 13.7 Mio. besseres Ergebnis als budgetiert.**

Diese sehr erfreuliche Abweichung gegenüber Budget ist hauptsächlich auf die Steuererträge zurückzuführen:

Die Steuererträge 2016 sind mit CHF 70 Mio. um ca. CHF 3.7 besser als das Budget 2016 und um ca. CHF 2.8 Mio. höher als die bisher veranlagten Steuererträge 2015.

Dies ist insbesondere auf Folgendes zurückzuführen:

- Die der Schätzung zu Grunde liegenden Konjunkturfaktoren für die Einkommens- und Gewinnsteuer sind positiv.
- Bei der Vermögenssteuer konnte der budgetierte Betrag trotz negativer Konjunkturfaktoren erreicht werden. Dies insbesondere aufgrund des guten Börsengangs der Actelion.
- Seit dem Steuerjahr 2015 ist eine neue Status-Gesellschaft mit hohen Steuererträgen in Allschwil steuerpflichtig. In der Jahresrechnung 2015 fiel dieser Effekt aufgrund des Defizits eines anderen guten Steuerzahlers nicht sonderlich auf. 2016 schlägt dieser Einfluss nun durch.
- Aufgrund der Einführung des automatischen Datenaustausches haben 2017 die Selbstanzeigen aufgrund von Hinterziehung

stark zugenommen. Mit CHF 730'000 wurde fast das 4,5-Fache wie 2015 vereinnahmt.

Den noch weitaus grösseren Teil an den Mehrsteuererträgen machen die Vorjahressteuern aus. Aus heutiger Sicht waren die Schätzungen der letzten Steuerabschlüsse zu tief, daraus resultieren im 2016 nicht budgetierte CHF 9'105'746 Vorjahressteuereinnahmen.

Die zum wiederholten Male ausserordentlich hohen Steuererträge aus den Vorjahren sind damit zu begründen, dass sich insbesondere für Allschwil die Einschätzung der Steuererträge als sehr schwierig erweist.

Einerseits ist Allschwil in den letzten Jahren stark gewachsen, was sich einigermaßen quantifizieren lässt. Andererseits hat sich auch die Steuerkraft der Einwohner mit den vielen Neubauten verändert, was fast unmöglich einzuschätzen ist.

Zudem erfolgt die Schätzung des Steuerabschlusses auf Basis der letzten definitiven Veranlagung; diese kann insbesondere bei guten Steuerzahlern mehrere Jahre alt sein.

Eine weitere Unsicherheit sind die Zuzüger. 2016 gab es 1'524 Zuzüge. Nur bei den innerkantonalen Zuzüglern erhält die Gemeinde Allschwil automatisch Zugriff auf die Steuerdaten. Bei ausserkantonalen Zuzüglern ist man auf die Meldung des letzten Wohnorts angewiesen und bei den Quellenbesteuerten, welche im 2016 470 Personen ausmachten, gibt es gar keine Informationen.

Insbesondere bei den Quellenbesteuerten kann die Einkommensschere sehr stark divergieren.

Diese hohen Steuereinnahmen werden 2017 voraussichtlich zu einer Zahlung in den Finanzausgleich im Umfang von CHF 11.2 Mio. führen. Der Finanzausgleich 2016 für das Jahr 2015 betrug CHF 8.8 Mio.

Mehr Details zu den Steuererträgen siehe Seite 12.

Auf der Kostenseite haben alle operativen Bereiche ausser Gesundheit und Soziale Sicherheit unter Budget abgeschlossen. Im Gesundheitsbereich ist die Budgetüberschreitung insbesondere auf die stationäre Pflege zurückzuführen. Die Budgetüberschreitung beträgt knapp CHF 520'000. In diesem Bereich erwarten wir einerseits aus demographischen Gründen, andererseits aus der Einführung der EL-Obergrenze ab 2018, in den Folgejahren massive Mehrkosten.

Im Bereich der sozialen Sicherheit hat das Kostenwachstum bei der Sozialhilfe nach mehreren stabilen Jahren nun auch Allschwil erreicht und folgt somit dem kantonalen Trend. Hier beträgt die Kostenüberschreitung (Brutto) CHF 1.7 Mio.

Wie bereits in der Einleitung erwähnt, wurden Rückstellungen für die Pensionskasse gebildet; diese belasten die Funktion Finanzen-Steuern mit CHF 7.52 Mio. (inklusive freiwilliger Rückstellung).

Die BLPK wird den technischen Zinssatz ab 1. Januar 2018 von 3 % auf 1.75 % senken. Dies hat zur Folge, dass das den bereits gesprochenen Renten zugrundeliegende Kapital zu tief ist, um die zukünftigen Rentenansprüche vollständig zu decken. Dies wird zu einer Unterdeckung führen.

Für die Gemeindelehrkräfte muss Allschwil aus gesetzlichen Gründen 100% dieser Unterdeckung übernehmen. Gemäss Anweisung der Finanz- und Kirchendirektion muss im Abschluss 2016 eine Rückstellung im Umfang von CHF 213 pro Einwohner gebildet werden. Diese Rückstellung beträgt CHF 4.42 Mio.

Die voraussichtliche Unterdeckung für das Vorsorgewerk des Verwaltungs- und Betriebspersonals beträgt CHF 4.6 Mio. In diesem Fall gilt das Bundesgesetz und der Arbeitgeberanteil bei der Erhebung von Sanierungsbeiträgen muss lediglich mind. 50 % betragen. Diese Ausgaben stellen gemeinderechtlich gebundene Ausgaben dar. Deshalb wurde im Umfang von CHF 2.3 Mio. eine Rückstellung für das Betriebs- und Verwaltungspersonal gebildet.

Sollten die CHF 2.3 Mio. vollständig durch die Arbeitnehmer übernommen werden, würde dies auf eine 100 %-Stelle ungefähr über fünf Jahre durchschnittlich einen monatlichen Beitrag von knapp CHF 200 ausmachen.

Wenn die Gemeinde Allschwil freiwillig mehr als das bundesrechtliche Minimum übernehmen will, dann handelt es sich bei den entsprechenden Mehrausgaben um ungebundene Ausgaben, welche dem ordentlichen Ausgabenrecht unterstehen. Aus diesem Grund beantragt Ihnen der Gemeinderat eine freiwillige Rückstellung von CHF 800'000 zur Mitfinanzierung des Arbeitnehmeranteils. Dieser Betrag ist nicht zufällig gewählt, sondern entspricht zusammen mit der bereits bestehenden Arbeitgeberbeitragsreserve dem gesamten Arbeitnehmeranteil.

Mit der Genehmigung dieser Rückstellung wird jedoch keine vollständige Übernahme des Arbeitnehmeranteils bewilligt. Die Vorsorgekommission wird in einem separaten Geschäft im Jahr 2017 dem Einwohnerrat einen Vorschlag zur Sanierung unterbreiten müssen.

Wie bereits erwähnt hat die Anpassung des technischen Zinssatzes buchhalterisch lediglich aufgrund der bisher bereits gesprochenen Renten einen Einfluss auf die Jahresrechnung 2016. Für die Aktivversicherten hat die Senkung des technischen Zinssatzes eine Senkung des Umwandlungssatzes und somit tiefere Renten zur Folge. Der Umwandlungssatz wird gestaffelt von 5.8 % im Jahr 2019 auf 5 % im Jahr 2022 gesenkt. Dies entspricht einer Senkung der Renten um 14 %.

Da dies einen starken Attraktivitätsverlust für den Kanton und die Gemeinden als Arbeitgeber zur Folge hat, hat der Kanton Basel Landschaft für die Kantonsangestellten inkl. Gemeindelehrkräfte das Projekt TeZus (Technischer Zinssatz, Umwandlungssatz) lanciert.

Ziel ist es, Massnahmen zum Erhalt der Attraktivität als Arbeitgeber sicherzustellen. Auch der Gemeinderat wird in diesem Zusammenhang 2017 und in den kommenden Jahren gefordert sein.

Entgegen dieser zukünftigen negativen Entwicklung aufgrund der Anpassung der Parameter konnte die BLPK im 2016 eine gute Rendite von 3.9 % erwirtschaften. Dies hat zur Folge, dass der Deckungsgrad wieder über 100 % gestiegen ist. Somit ist der durch den Einwohnerrat am 14. September 2016 gesprochene Verwendungsverzicht für die Arbeit-

geberbeitragsreserve per 31. Dezember 2016 wieder hinfällig. Die gesprochenen CHF 890'362 belasten deshalb das Ergebnis 2016 nicht. Die Arbeitgeberbeitragsreserve beträgt per Jahresende CHF 1'494'263.

## INVESTITIONSRECHNUNG

Die seit Baubeginn für die neue Schule Gartenhof angefallenen Kosten belaufen sich auf CHF 61'381'438. Im Jahr 2016 waren Ausgaben im Umfang von CHF 15.2 Mio. vorgesehen. Effektiv betrug die Rechnungstellung CHF 22.9 Mio.

Dies ist vor allem darauf zurückzuführen, dass sich die Rechnungstellung 2015 verspätete und somit das 2016 zusätzlich belastet wurde.

Es ist unverändert davon auszugehen, dass der genehmigte Kredit eingehalten wird.

Die weiteren grossen Investitionen im Bildungsbereich 2016 sind der Ausbau des Kindergartens Langmatten II mit CHF 0.4 Mio. und die Teilsanierungen der Schulzentrums Neuallschwil und des Schulhauses Schönenbuchstrasse im Umfang von CHF 0.3 Mio.

Ferner wurden CHF 1 Mio. in Strassen und in die öffentliche Beleuchtung investiert, sowie CHF 1.7 Mio. in die Wasserversorgung und Abwasserbeseitigung.

Zusätzlich hat der Einwohnerrat im Jahr 2016 einen Kredit von CHF 100'000 für die neue Lichtsignalanlage Gartenhof an der Binnerstrasse gesprochen.

## BILANZ

Aufgrund des Gewinns von CHF 492'800 erhöht sich das Eigenkapital der Gemeinde Allschwil von CHF 13'090'408 auf CHF 13'583'208. Dies entspricht einer Eigenkapitalquote von knapp 8.6 %.

Der PK-Bilanzfehlbetrag aus dem Jahr 2014 hat gegenüber dem Vorjahr um rund CHF 4.7 Mio. abgenommen. Neben der freiwilligen Zusatzabschreibung von CHF 4.2 Mio. wurden ordentliche Abschreibungen im Umfang von CHF 565'000 vorgenommen. Die restlichen Veränderungen des PK-Bilanzfehlbetrages resultieren aus einer Nachbelastung sowie

aufgrund der Mitarbeiter, welche ausfinanziert wurden und die Gemeinde seither verlassen haben. Bei einer Beendigung des Arbeitsverhältnisses mit der Gemeinde (effektiver Abgang ohne Pensionierungen) ist der Ausfinanzierungsbetrag pro rata temporis während fünf Jahren rückzahlungspflichtig.

Wie bereits bei der Erfolgsrechnung erwähnt wurden im Jahr 2016 Rückstellungen für die BLPK aufgrund der Anpassung des technischen Zinssatzes im Umfang von CHF 7.52 Mio. gebildet. Gleichzeitig wurde die Rückstellung aus dem Jahr 2015 für die Gemeindelehrkräfte aufgrund der Abzahlung im Jahr 2016 aufgelöst.

Die Finanzverbindlichkeiten haben gegenüber dem Vorjahr um CHF 6 Mio. zugenommen. Im Jahr 2016 wurden kurzfristige Darlehen im Umfang von CHF 9 Mio. aufgenommen und CHF 3 Mio. langfristige Darlehen wurden zurückbezahlt. Ebenfalls wurden CHF 5 Mio. aufgrund des Fälligkeitsdatums aus den lang- in die kurzfristigen Darlehen umgegliedert. Aufgrund der in den kommenden Jahren erwarteten Einnahmen aus dem Erlös des Sturzenegger Areals und des Schulhauses Gartenstrasse wird aktuell nur kurz- bis mittelfristiges Kapital aufgenommen. (siehe auch Auflistung der kurz- und langfristigen Finanzverbindlichkeiten auf Seite 88).

Per 31. Dezember 2016 hat die Gemeinde flüssige Mittel im Umfang von CHF 5.8 Mio.; dies entspricht 3.7 % der Bilanzsumme, oder 5.6 % des Umsatzes.

Die Gemeinde Allschwil bezahlt keine Negativzinsen auf ihre Bankguthaben und kann sich unverändert zu den Vorjahren sehr gut am Kapitalmarkt finanzieren.

Bei den Spezialfinanzierungen werden die Rechnungsergebnisse jeweils über das Eigenkapital (Verpflichtungen für Spezialfinanzierungen) ausgeglichen. Im Jahr 2016 resultierten folgende Ergebnisse:



(in TCHF)	Rechnung 2016	Budget 2016	Rechnung 2015
Wasserversorgung	1'256'841	1'350'074	1'242'877
Abwasserbeseitigung	82'822	64'900	32'683
Abfallbeseitigung	-199'020	-185'000	2'124'997

Die Wasserversorgung hat 2016 um CHF 93'000 schlechter als budgetiert abgeschlossen. Diese Budgetabweichung ist grösstenteils auf die höher als erwartet ausgefallenen Abschreibungen zurückzuführen. Bei der Budgetierung der Abschreibungen wurden 2016 höhere Anschlussbeiträge erwartet.

Die Abwasserbeseitigung schliesst mit CHF 83'000 um CHF 18'000 besser als budgetiert ab.

Die Abfallbeseitigung schliesst mit knapp CHF 199'000 Verlust um CHF 14'000 schlechter als erwartet ab. Verluste in der Abfallkasse sind notwendig, um die Überkapitalisierung aus der Rückzahlung der Kehrichtverbrennungsanlage Basel im Vorjahr abzubauen. Insbesondere beim Abfall kann aufgrund der Einführung der Kunststoffabfuhr von einer Punktlandung bei der Budgetierung gesprochen werden. Es war einerseits schwierig die Nutzung der Kunststoffabfuhr einzuschätzen, andererseits war es schwierig einzuschätzen, welchen Einfluss bzw. welche Abnahme beim normalen Hauskehricht stattfinden würde.

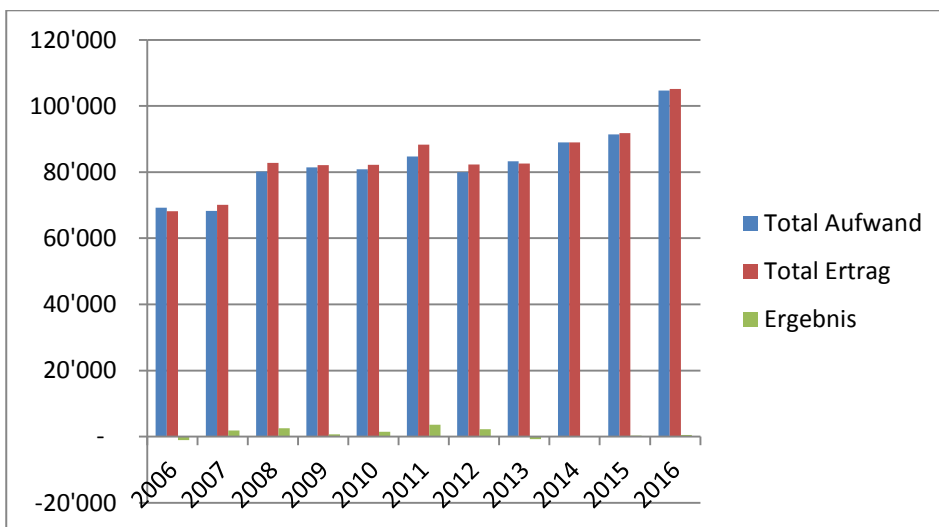




## Entwicklung der Ergebnisse 2006 - 2016

(in TCHF)

Jahr	Ordentlicher Aufwand	Abschr./Vorfinanzierungen	Total Aufwand	Ertrag	Ergebnis
2006	66'099	3'090	69'189	68'127	-1'061
2007	64'884	3'424	68'308	70'121	+1'813
2008	67'684	12'516	80'200	82'744	+2'544
2009	66'068	15'394	81'462	82'147	+685
2010	74'273	6'529	80'802	82'229	+1'427
2011	73'890	10'790	84'680	88'300	+3'620
2012	76'576	3'426	80'002	82'279	+2'277
2013	79'419	3'868	83'287	82'542	-745
2014	81'075	7'932	89'007	89'007	-
2015	85'585	5'832	91'417	91'739	+322
2016	96'269	8'369	104'638	105'131	+493



## Erfolgsrechnung nach Artengliederung

Die **Aufwandsseite der Erfolgsrechnung nach Artengliederung** weist im Vergleich zum Budget eine Abweichung von CHF 15.6 Mio. auf. Dieser Mehraufwand setzt sich wie folgt zusammen:

A U F W A N D (in TCHF)	Rechnung 2016	Budget 2016	Minder- aufwand	Mehr- aufwand
Personalaufwand	43'231	35'942		7'290 20.3%
Sach- und übriger Betriebsaufwand	10'108	10'285	177 1.7%	
Abschreibungen Verwaltungsvermögen	8'369	4'046		4'323 106.9%
Finanzaufwand	776	1'150	374 32.5%	
Einlagen Fonds u. Spezialfinanzierungen	1'528	1'417		112 7.9%
Transferaufwand	40'221	35'606		4'615 13.0%
Interne Verrechnung	404	552	148 26.8%	
<b>Total</b>	<b>104'638</b>	<b>88'997</b>	<b>699 0.8%</b>	<b>16'340 18.4%</b>
<b>Saldo Mehraufwand</b>				<b>15'641 17.6%</b>

Der **Personalaufwand**, ohne die Rückstellungen für die Anpassung des technischen Zinssatzes der BLPK im Umfang von CHF 7.52 Mio., liegt unter Budget: Die Nettolöhne des Verwaltungs- und Betriebspersonals sind um CHF 57'000 tiefer als erwartet ausgefallen, die Löhne der Lehrkräfte sind ebenfalls um CHF 475'000 unter Budget. Die Sozialversicherungsbeiträge wären ohne die Rückstellungen für die Anpassung des technischen Zinssatzes der BLPK um CHF 89'000 tiefer als budgetiert ausgefallen. Der übrige Personalaufwand ist um CHF 16'000 höher als budgetiert ausgefallen. Einerseits waren die Weiterbildungskosten um knapp CHF 50'000 unter Budget, andererseits waren die Rekrutierungskosten aufgrund der Kaderstellen (Gemeindevorwarter, Bereichsleiter Bau- und Raumplanung sowie Bereichsleiterin Bildung- Erziehung und Kultur) um CHF 73'000 höher.

Beim **Sach- und übrigen Betriebsaufwand** wurde das Budget um CHF 177'000 unterschritten:

Der Material- und Warenaufwand ist um CHF 190'000 tiefer ausgefallen. Dafür gibt es verschiedene Gründe. Die Treibstoffpreise sind im 2016 gesunken, auch musste kein Streusalz gekauft werden. Ebenfalls ist der Materialaufwand für neue Hausanschlüsse bei der Wasserversorgung tiefer ausgefallen. Im Bereich der familienergänzenden Tagesstrukturen sind die Lebensmittelkosten tiefer als erwartet, da aktuell noch keine Vollausslastung erreicht wurde.

Die Ver- und Entsorgung ist um CHF 119'000 tiefer ausgefallen. Einerseits waren aufgrund des milden Winters 2016 die Energieaufwendungen tiefer. Andererseits sind die Entsorgungskosten durch Gebührensenkungen der Verbrennungsanlage tiefer ausgefallen.

Die Dienstleistungen und Honorare Dritter sind um CHF 61'000 unter Budget. Dies ist insbesondere darauf zurückzuführen, dass im Tiefbaubereich aufgrund des Abgangs des Hauptabteilungsleiters grössere Projekte, wie z.B. die Erschliessung „Unter der Strenigi“ oder ein neues Erhaltungsmanagementsystem bei der Wasserversorgung nicht umgesetzt werden konnten.

Der bauliche und betriebliche Unterhalt ist um CHF 61'000 höher als budgetiert ausgefallen. Dies ist insbesondere mit dem ausserplanmässigen Ersatz der rund 30-jährigen Grundwasser-/Wärmepumpenheizung im Werkhof Hagmatt zu begründen. Dies verursacht Mehrkosten von knapp CHF 80'000.

Der Unterhalt von Mobilien und Immateriellen Anlagen ist um CHF 133'000 tiefer als budgetiert ausgefallen. Dies ist hauptsächlich darauf zurückzuführen, dass im Schulbereich viele Wartungsarbeiten vom Lehrer-Supportteam durchgeführt werden konnten. Deshalb musste weniger Support als erwartet eingekauft werden.

Der verschiedene Betriebsaufwand ist um CHF 197'000 höher als budgetiert angefallen. Dies ist hauptsächlich auf die beiden Zweckbindungen Schulpool und Kinder-, Jugend-, Familienfreizeithaus zurückzuführen. Der Aufwand dieser Zweckbindungen wird nicht budgetiert da dieser Ausgleich lediglich buchhalterischer Natur ist und keine Grundlage für Ausgaben bildet.

Die **Abschreibungen auf dem Verwaltungsvermögen** sind um CHF 4.3 Mio. höher als budgetiert ausgefallen. Diese massive Budgetüber-

schreitung ist hauptsächlich auf die zusätzliche freiwillige Abschreibung des PK-Bilanzfehlbetrages im Umfang von CHF 4.2 Mio. zurückzuführen.

Der **Finanzaufwand** ist um CHF 374'000 tiefer als budgetiert ausgefallen. Dies ist hauptsächlich auf zwei Sachverhalte zurückzuführen. Erstens sind die Investitionen im Jahr 2015 tiefer als budgetiert ausgefallen und somit ist auch die Verschuldung geringer. Zweitens sind die Fremdkapitalzinsen unverändert tief geblieben und teilweise sogar weiter gesunken.

Die Einlagen in **Fonds und Spezialfinanzierungen** sind um CHF 112'000 über Budget. Diese Position entspricht hauptsächlich dem Ergebnis der Spezialfinanzierungen (siehe Seite 16).

Der **Transferaufwand** liegt mit CHF 40.2 Mio. um CHF 4.6 Mio. über Budget. Dies hat verschiedene Gründe: Ab der Rechnung 2016 wird das Ergebnis der Kreismusikschule über die Funktion 2140 richtigerweise ausgeglichen. Dies macht CHF 1.8 Mio. aus und ist im Transferertrag in gleichem Umfang enthalten. Es handelt sich um eine rein buchhalterische Angelegenheit, die zu einer Verlängerung der Erfolgsrechnung führt. Ebenfalls sind die Pflegenormkosten im stationären Bereich gegenüber dem Vorjahr um CHF 0.6 Mio. gestiegen.

Aufgrund der Aufteilung Ergänzungsleistungen (EL) in Alter und IV ab 1.1.2016 sind die Kosten für die Ergänzungsleistungen EL IV im Umfang von CHF 1.6 Mio. weggefallen. Gleichzeitig haben die Kosten für die EL im Alter um CHF 2.6 Mio. zugenommen. Diese Mehrkosten von netto CHF 1 Mio. bei der EL werden durch den Kanton bei den Transfererträgen abgegolten. Die Sozialhilfe ist um CHF 0.9 Mio. höher ausgefallen. Der horizontale Finanzausgleich ist aufgrund des guten Vorjahresergebnisses um CHF 0.9 Mio. höher ausgefallen. Die Beiträge in den Ausgleichsfonds von CHF 0.4 Mio. sind jedoch weggefallen, da dieser vollständig geöffnet ist.

Die **Interne Verrechnung** ist 2016 um CHF 148'000 tiefer als budgetiert ausgefallen. Dies ist grösstenteils darauf zurückzuführen, dass aufgrund der tiefen Zinssituation gemäss Finanz- und Kirchendirektion keine interne Verzinsung mehr notwendig ist, bzw. ein Zins von 0% zu verwenden ist.

Die **Ertragsseite der Erfolgsrechnung nach Artengliederung** weist im Vergleich zum Budget eine Abweichung von CHF 17.6 Mio. auf. Dieser Mehrertrag setzt sich aus folgenden Beträgen zusammen:

ERTRAG (in TCHF)	Rechnung 2016	Budget 2016	Mehrertrag	Minderertrag
Fiskalertrag	79'155	66'269	12'886 19.4%	
Regalien und Konzession	503	522		20 3.8%
Entgelte	12'673	11'532	1'141 9.9%	
Verschiedene Erträge	146	-	146	
Finanzertrag	1'888	1'640	248 15.1%	
Entnahmen aus Fonds u. Spezialfinanzierungen	443	208	235 113.4%	
Transferertrag	9'762	6'808	2'954 43.4%	
Ausserordentlicher Ertrag	157	-	157	
Interne Verrechnungen	404	552		148 26.8%
<b>Total</b>	<b>105'131</b>	<b>87'531</b>	<b>17'767 20.3%</b>	<b>167 0.2%</b>
<b>Saldo Mehrertrag</b>				<b>17'600 20.1%</b>

Die Mehrerträge von CHF 12.9 Mio. bei den **Fiskalerträgen** sind massgeblich für den guten Abschluss verantwortlich. Ausführliche Erläuterungen dazu folgen unter der Rubrik „Entwicklung der Steuereinnahmen“ auf Seite 12.

Die **Entgelte** haben um CHF 1.14 Mio. besser als budgetiert abgeschlossen. Im Budget 2016 wurden die Erträge der KESB Leimental fälschlicherweise netto mit dem Aufwand verrechnet. In der Rechnung 2016 werden diese korrekt brutto ausgewiesen, was nun zu zusätzlichen Erträgen von CHF 140'000 führt.

Die Feuerwehersatzabgaben fallen 2016 um CHF 182'000 höher als erwartet aus. Wie auch bei den Steuern ist dies eine Aufholung von in der Vergangenheit zu tief ausgewiesenen Erträgen.

Die Elternbeiträge an die Kinder- und Jugendzahnpflege werden seit der Rechnung 2016 korrekt als Entgelt anstatt wie bisher als Transferertrag ausgewiesen. Dies macht einen Betrag von CHF 296'000 aus. Die

Rückerstattungen bei der Sozialhilfe sind wie auch der Aufwand gestiegen, wenn aber auch leider nicht in gleichem Umfang. Hier sind Mehrerträge von CHF 525'000 zu verzeichnen.

Die **Verschiedenen Erträge** betreffen hauptsächlich die Erträge des Kinder-, Jugend-, Familienfreizeithauses. Da dieses als Zweckbindung geführt wird, erfolgt keine Budgetierung.

Der **Finanzertrag** ist um CHF 248'000 höher ausgefallen. Dies ist einerseits auf höhere Einnahmen aus den Verzugszinsen bei den Steuern im Umfang von CHF 150'000 zurückzuführen. Andererseits durch nicht budgetierte Einnahmen durch die Vermietung der Zivilschutzanlage Hagmatt an das Bundesamt für Migration von CHF 117'000.

Der **Transferertrag** ist um CHF 2.95 Mio. höher als budgetiert ausgefallen.

Einerseits ist hier der Ausgleich zur gleich hohen Position im Transferaufwand für die Kreismusikschule enthalten. Diese macht CHF 1.8 Mio. aus. Zusätzlich ist noch CHF 1 Mio. als Ausgleich der Übernahme der EL im Alter enthalten. Auch hier befindet sich die Gegenposition im Transferertrag.

Der **Ausserordentliche Ertrag** betrifft einzig einen IV Fall der in Rücksprache mit dem Kanton der Neubewertungsreserve belastet werden konnte.

Die **Internen Verrechnungen** widerspiegeln den Gegeneffekt zu den Internen Verrechnung auf der Aufwandsseite. 2016 wurde keine interne Verzinsung vorgenommen.

## Erfolgsrechnung nach funktionaler Gliederung

FUNKTIONEN (in TCHF)	Aufwand	Ertrag	Saldo Rechnung	Saldo Budget	Diff. +/- Budget
Allgemeine Verwaltung	9'226	1'098	-8'127	-8'457	329
Öffentliche Ordnung und Sicherheit	2'945	1'680	-1'266	-1'786	521
Bildung	25'841	4'294	-21'546	-22'241	695
Kultur, Sport, Freizeit, Kirche	2'663	460	-2'203	-2'376	173
Gesundheit	7'075	377	-6'698	-6'281	-417
Soziale Sicherheit	21'342	4'752	-16'590	-15'099	-1'491
Verkehr	4'302	522	-3'779	-3'701	-78
Umweltschutz und Raumordnung	8'163	7'349	-813	-887	74
Volkswirtschaft	202	479	277	291	-14
Finanzen und Steuern	22'880	84'120	61'240	59'071	2'169
<b>Total</b>	<b>104'638</b>	<b>105'131</b>	<b>493</b>	<b>-1'466</b>	<b>1'959</b>

Die grössten Abweichungen (>500'000 CHF) resultieren in den Bereichen Öffentliche Ordnung und Sicherheit, Bildung, Soziale Sicherheit und Finanzen/Steuern.

Im Bereich der **Öffentlichen Ordnung und Sicherheit** hat die Jahresrechnung um CHF 521'000 besser als budgetiert abgeschlossen. Dies hat diverse Gründe: Die Polizei hat 2016 um CHF 31'000 höhere Buseneinnahmen generiert, die KESB Leimental hat um fast CHF 64'000 unter Budget abgeschlossen, die Feuerwehersatzabgabe zeigt aufgrund einer Aufholung der zu tiefen Einnahmen in der Vergangenheit eine Budgetabweichung von CHF 182'000. Aus dem Zivilschutz resultieren Einnahmen aus der Vermietung der Zivilschutzanlage Hagmatt an das Bundesamt für Migration im Umfang von CHF 117'000.

Im Bereich der **Bildung** wurde das Budget um CHF 695'000 unterschritten.

Auch dies hat verschiedene Gründe: Beim Kindergarten konnten die budgetierten Kosten leider nicht eingehalten werden. Die Budgetüberschreitung beträgt CHF 97'000. Dies ist hauptsächlich auf Personalkosten zurückzuführen. Bei der Primarschule wurde das Budget jedoch um CHF 483'000 unterschritten. Auch hier ist die Abweichung fast vollumfänglich auf die Personalkosten zurückzuführen.

Allgemein erweist sich die Budgetierung des Personals im Bildungsbereich aufgrund des Bevölkerungswachstum und der vielen Weg- und Zuzüge als schwierig.

Bei der Musikschule ist die Budgetabweichung mit CHF 24'000 Unterschreitung minim. Die Schulliegenschaften liegen um CHF 233'000 unter Budget. Einerseits waren hier aufgrund des milden Winters die Heizkosten tiefer als erwartet, andererseits sind die Abschreibungen aufgrund der Kreditunterschreitungen bei den neuen Kindergärten im Vorjahr tiefer ausgefallen. Bei den schulergänzenden Tagesstrukturen wurde das Budget um CHF 11'000 unterschritten.

Im Bereich der **Sozialen Sicherheit** wurde das Budget um CHF 1.5 Mio. überschritten. Wobei CHF 1 Mio. aus der Aufteilung der Ergänzungsleistungen (EL) in Alter und IV stammt. Die Gemeinde hat neu seit 1.1.2016 die EL im Alter übernommen. Daraus resultiert Mehraufwand im Umfang von CHF 1 Mio. in diesem Bereich. Im Bereich Finanzen und Steuern sind CHF 1 Mio. mehr Erträge in Form einer Ausgleichzahlung enthalten. Somit ist diese Aufteilung, zumindest kurzfristig, kostenneutral.

Im Bereich der Leistungen an Familien (Stiftung Tagesheime, Private Tagesheime und Tagesfamilien) konnten die im Vorjahr definierten und im Budget abgebildeten Einsparungen leider noch nicht vollständig erreicht werden. Das Budget wurde um CHF 320'000 überschritten. Bei den Privaten Tagesheimen und den Tagesfamilien wurde die Subjektfinanzierung eingeführt. Durch die vom Einwohnerrat genehmigte Übergangslösung sind die daraus resultierenden Einsparungen lediglich mit drei Monaten im Abschluss 2016 enthalten. Bei der Stiftung Tagesheime besteht unverändert eine Defizitgarantie, wobei auch die Stiftung das eingereichte Budget 2016 unterschritten hat. Bei der Sozialhilfe/Asylwesen wurde das Budget aufgrund der steigenden Anzahl Fälle um Netto CHF 551'000 überschritten.

Im Bereich **Finanzen und Steuern** wurde das Budget um CHF 2.2 Mio. übertroffen. Dies hat verschiedene Gründe:

Die Steuererträge für das laufende Jahr 2016 sind um CHF 3.7 Mio. höher als budgetiert ausgefallen. Die Steuererträge aus den Vorjahren sind um CHF 9.1 Mio. über Budget ausgefallen.

Der Finanz- und Lastenausgleich ist um CHF 568'000 unter Budget: Der horizontale Finanzausgleich ist aufgrund des guten Ergebnisses 2015 höher als budgetiert ausgefallen, der Beitrag in den Ausgleichsfonds im Umfang von CHF 410'000 ist weggefallen, da dieser vollständig geöffnet ist. Ebenso ist die Entschädigung für die Übernahme der EL im Alter im Umfang von CHF 1 Mio. enthalten.

Die Fremdkapitalkosten sind um CHF 251'000 tiefer ausgefallen. Dies einerseits, weil die Zinsen unverändert tief geblieben sind und andererseits, weil die Investitionen 2015 tiefer als budgetiert waren und somit auch die Verschuldung 2016 tiefer ausgefallen ist.

Ebenso ist die PK Rückstellung im Umfang von CHF 7.52 Mio. hier enthalten, wie auch die zusätzlich Abschreibung des PK-Bilanzfehlbetrages von CHF 4.2 Mio.

Für ausführliche Erläuterungen zu den einzelnen Aufwands- und Ertragspositionen wie auch zu den Investitionen verweisen wir auf das Kapitel 22 „Erläuterungen des Gemeinderates“.

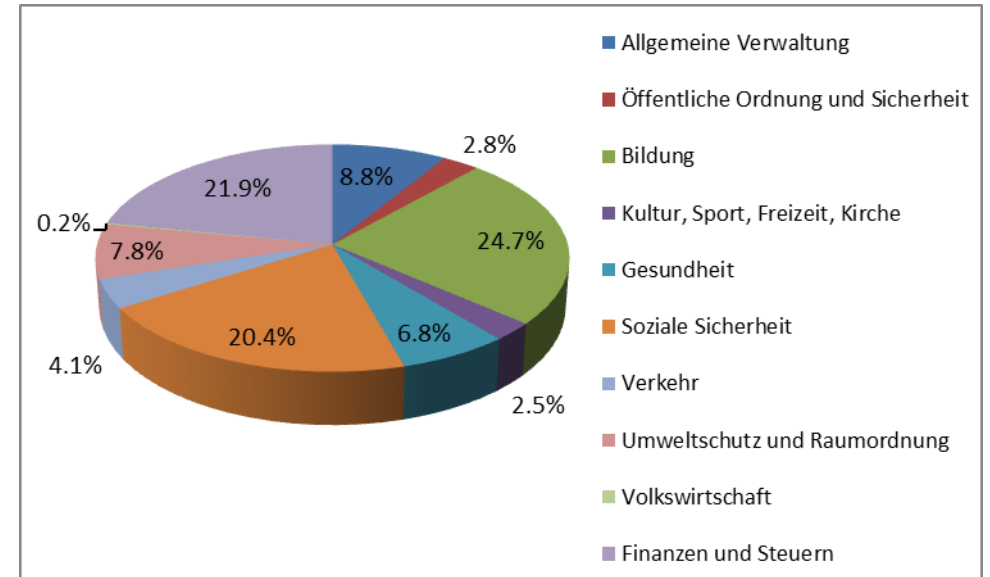


Abbildung: Aufwand der Erfolgsrechnung 2016 nach Funktion

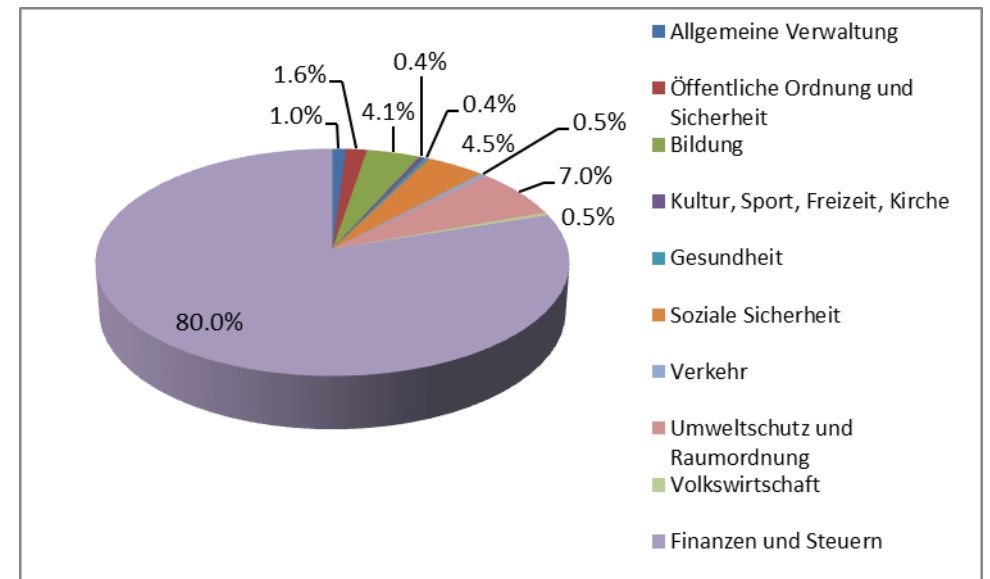


Abbildung: Ertrag der Erfolgsrechnung 2016 nach Funktion

## Entwicklung der Steuererträge

Steuerart	Rechnung 2016	Budget 2016	Rechnung 2015
Einkommenssteuer natürliche Personen	45'184'506	43'000'000	41'692'335
Vermögenssteuer natürliche Personen	5'550'365	5'500'000	5'035'011
Quellenssteuer	3'154'081	3'000'000	4'113'161
Ertragssteuer juristische Personen	11'850'711	11'000'000	10'388'037
Kapitalsteuer juristische Personen	4'309'111	3'800'000	3'449'562
<b>Total Steuererträge</b>	<b>70'048'773</b>	<b>66'300'000</b>	<b>64'678'107</b>

Die Nettosteuererträge für das laufende Jahr (Funktion 9100) sind um CHF 3'748'773 höher als budgetiert ausgefallen.

Wie bereits in der Einleitung ausgeführt haben 2016 insbesondere folgende Faktoren dazu beigetragen:

- Die der Steuerschätzung zu Grunde liegenden Konjunkturfaktoren für die Einkommens- und Gewinnsteuer sind positiv.
- Bei der Vermögenssteuer konnte der budgetierte Betrag trotz negativer Konjunkturfaktoren erreicht werden. Dies insbesondere aufgrund des guten Börsengangs der Actelion.
- Seit dem Steuerjahr 2015 ist eine neue Status Gesellschaft mit hohen Steuererträgen in Allschwil steuerpflichtig. In der Jahresrechnung 2015 fiel dieser Effekt aufgrund des Defizits eines anderen guten Steuerzahlers nicht sonderlich auf. 2016 schlägt dieser Einfluss nun durch.
- Aufgrund der Einführung des automatischen Datenaustausches haben 2017 die Selbstanzeigen aufgrund von Hinterziehung stark zugenommen. Mit CHF 730'000 wurde fast das 4,5-fache wie 2015 vereinnahmt.

Die weit aus grössere Budgetabweichung resultiert bei den Vorjahressteuereinnahmen (Funktion 9101). Diese betragen CHF 9'105'746.

Steuerart	Rechnung 2016	Budget 2016	Rechnung 2015
Einkommenssteuer natürliche Personen	5'083'834	-31'000	2'125'175
Vermögenssteuer natürliche Personen	919'023		-186'218
Quellenssteuer	-		-
Ertragssteuer juristische Personen	1'321'199		-482'245
Kapitalsteuer juristische Personen	1'781'691		611'073
<b>Total Steuererträge Vorjahre</b>	<b>9'105'746</b>	<b>-31'000</b>	<b>2'067'785</b>

Wie bereits in der Einleitung ausführlich geschildert erweist sich die Budgetierung wie auch die Steuerschätzung für den Abschluss als sehr schwierig.

Folgende Übersicht stellt jeweils das Budget, die Jahresrechnung und die effektiven Steuererträge gemäss aktuellem Stand gegenüber:

Jahr	Budget	Jahresrechnung (A)	Effektive Steuererträge (B)	Abweichung (A-B)
2010	51'370'000.00	56'212'107	59'702'158	3'490'051
2011	54'450'000.00	56'440'897	58'798'027	2'357'129
2012	57'860'000.00	57'110'828	61'594'082	4'483'253
2013	59'860'000.00	55'956'409	63'747'451	7'791'042
2014	61'800'000.00	62'313'161	65'936'088	3'622'927
2015	64'600'000.00	64'678'107	67'231'150	2'553'043
2016	66'300'000.00	70'048'773	<b>Offen</b>	

Wie man der Grafik entnehmen kann, wurde das Ergebnis in jeder Jahresrechnung seit 2010 zu tief gezeigt.



Dass es sich wirklich um eine objektive Unsicherheit handelt belegt auch, dass die FIREKO z.B. in ihrem Bericht zum Budget 2015 die Steuererträge als ambitiös bezeichnete. Zwischenzeitlich wurden diese um CHF 2.6 Mio. übertroffen.



## Investitionsrechnung

Die Nettoinvestitionen der Gemeinde Allschwil liegen mit CHF 27'010'274 für 2016 deutlich über dem Budget 2016 von CHF 19'712'100.

### Gliederung der Nettoinvestitionen 2016 nach Funktionen

Funktion	Rechnung 2016	Budget 2016	Rechnung 2015
Allgemeine Verwaltung	48'950	246'000	61'788
Öffentliche Ordnung und Sicherheit	36'054	30'000	11'643
Bildung	23'785'047	16'140'600	22'175'114
Kultur, Sport, Freizeit und Kirche	146'952	332'500	-6'137
Gesundheit	250'000	270'000	650'000
Soziale Sicherheit	-90'000		204'634
Verkehr	1'253'312	1'050'000	924'166
Umweltschutz und Raumordnung	1'579'960	1'643'000	2'415'064
<b>Total Nettoinvestitionen</b>	<b>27'010'276</b>	<b>19'712'100</b>	<b>26'436'274</b>

Von den CHF 27 Mio. Nettoinvestitionen entfallen rund CHF 23.8 Mio. oder 88 % auf den Bereich Bildung. Davon betreffen CHF 22.9 Mio. die neue Schule Gartenhof und CHF 0.4 Mio. den Kindergarten Langmatten II. CHF 0.3 Mio. entfallen auf die Sanierung des Schulhauses Schönenbuchstrasse und des Schulzentrums Neuallschwil.

Mit CHF 1.6 Mio. nimmt die Funktion Umweltschutz und Raumordnung aufgrund der Spezialfinanzierungen Wasserversorgung und Abwasserbeseitigung den zweitgrössten Anteil an den Nettoinvestitionen ein.

Hierbei sind die Kosten hauptsächlich auf die allgemeinen Sanierungsarbeiten zurückzuführen.

Im Verkehrsbereich betragen die Nettoinvestition CHF 1.3 Mio. Neben den periodischen Strassensanierungen fallen unverändert zu den Vorjahren Investitionen im Bereich des Ersatzes der öffentlichen Beleuchtung mit LED Lampen an.

In folgender Abbildung sind die Nettoinvestitionen der Gemeinde Allschwil grafisch dargestellt:

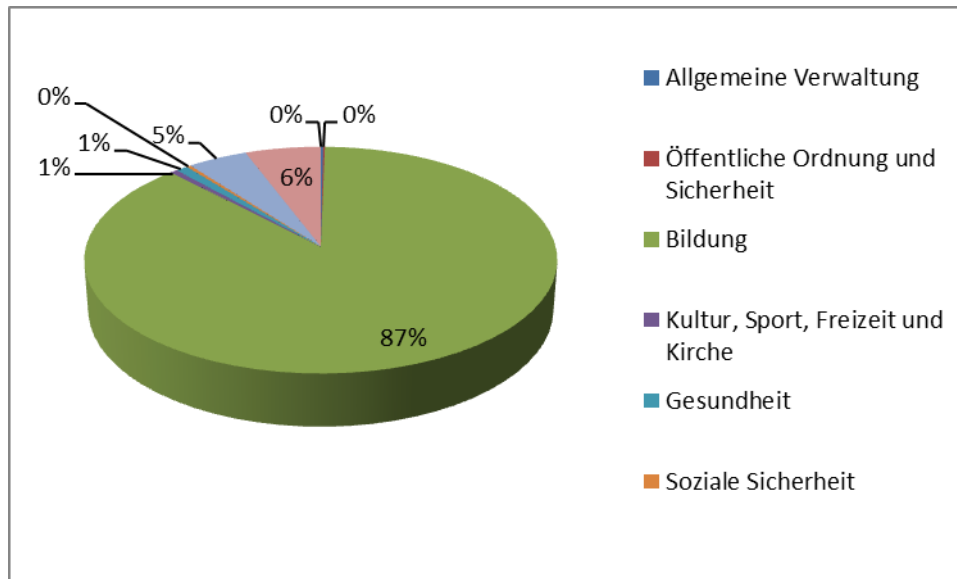


Abbildung: Nettoinvestitionen 2016 nach Funktionaler Gliederung

## Entwicklung der Nettoschuld / Nettovermögen

Aufgrund der Umstellung auf HRM2 wird ein mehrjähriger Vergleich der Entwicklung des Nettovermögens / der Nettoschuld erschwert. Im Rahmen der Umstellung mit dem Abschluss 2014 wurde das Finanzvermögen neu bewertet, was eine Aufwertung im Umfang von CHF 6.8 Mio. zur Folge hatte. Ebenso wurde in der Eröffnungsbilanz per 1. Januar 2014 erstmals die Ausfinanzierung der Basellandschaftlichen Pensionskasse im Umfang von CHF 19.4 Mio. berücksichtigt.

Somit hatte sich das per 31.12.2013 bestehende Nettovermögen von CHF 284 pro Einwohner zu einer Nettoschuld pro Einwohner von CHF 355 per 1.1.2014 verändert.

Zusätzlich zu den bereits erwähnten Einflüssen wurden per 1.1.2014 die Steuerforderungen erstmals brutto ausgewiesen, d.h. die Steuerguthaben der Steuerpflichtigen werden als Verbindlichkeit passiviert und nicht mehr mit den Steuerforderungen verrechnet. Dies hat keinen Einfluss auf die Verschuldung, erhöht jedoch das Finanzvermögen und gleichzeitig das Fremdkapital.

Aufgrund der unverändert hohen Nettoinvestitionen hat 2016 die Nettoschuld pro Einwohner gegenüber dem Vorjahr erwartungsgemäss zugenommen. Die Nettoschuld pro Einwohner beträgt neu CHF 2'419. Dies entspricht einer Zunahme pro Einwohner im Umfang von CHF 805.

Die folgende Tabelle zeigt die Entwicklung der Nettoschuld pro Einwohner:

(in TCHF)	31.12.16	31.12.15	31.12.14	31.12.13	31.12.12	31.12.11
Kurzfristige Schulden	14'000	-	5'000	-	-	-
Mittel- und langfristige Schulden	50'000	58'000	34'000	37'000	21'000	27'000
<b>Total mittel- und langfr. Schulden</b>	<b>64'000</b>	58'000	39'000	37'000	21'000	27'000
Übriges Fremdkapital	40'632	33'331	31'592	5'502	7'326	7'017
<b>Total Fremdkapital</b>	<b>104'632</b>	91'331	70'592	42'502	28'326	34'017
<b>abzüglich Finanzvermögen</b>	<b>54'408</b>	58'199	52'831	48'277	38'215	42'306
<b>NETTOSCHULD/ -VERMOEGEN</b>	<b>50'224</b>	33'132	17'760	-5'775	-9'889	-8'289
<b>Pro Einwohner in CHF</b>	<b>2'419</b>	1'614	868	-284	-497	-422



## Spezialfinanzierungen

### Wasserversorgung (Funktion 7101)

Die Spezialfinanzierung Wasserversorgung schliesst per Ende 2016 mit einem Ertragsüberschuss von CHF 1'256'841 ab. Damit liegt das Ergebnis um CHF 93'233 unter dem Budget.

Das Eigenkapital der Spezialfinanzierung erhöht sich per 31.12.2016 auf CHF 6'311'177.

Im Jahr 2016 wurden in der Wasserkasse Investitionen im Umfang von CHF 904'267 getätigt. Unter Berücksichtigung der Anschlussbeiträge von CHF 179'992 resultieren daraus Nettoinvestitionen von CHF 724'275. Per Ende 2016 beträgt der Saldo des Verwaltungsvermögens der Wasserkasse neu CHF 4'062'593.

### Abwasserbeseitigung (Funktion 7201)

Die Spezialfinanzierung Abwasserbeseitigung erwirtschaftete 2016 einen Ertragsüberschuss von CHF 82'822. Dies ist ein um CHF 17'922 schlechteres Ergebnis als budgetiert.

Damit erhöht sich das Eigenkapital der Abwasserkasse per 31.12.2016 auf CHF 7'984'424.

2016 beläuft sich die Bruttoinvestitionssumme der Abwasserkasse auf CHF 791'911. Die Anschlussbeiträge betragen CHF 66'660. Daraus resultieren Nettoinvestitionen von CHF 725'251. Das Verwaltungsvermögen der Abwasserbeseitigung beträgt per Ende 2016 CHF 3'626'680.


### Abfallbeseitigung (Funktion 7301)

Die Spezialfinanzierung Abfallbeseitigung schliesst die Rechnung 2016 mit einem Defizit von CHF 199'020 ab. Das Ergebnis fällt somit um CHF 14'020 schlechter als budgetiert aus. Es handelt sich somit fast um eine Punktlandung. Die Defizite in der Abfallbeseitigung sind gewollt und die Folge der umfangreichen Gebührenreduktionen per Anfang 2016.

Sie dienen dazu, die aktuell bestehende Überfinanzierung abzubauen. Das Eigenkapital der Spezialfinanzierung beträgt trotz dem Defizit per Ende 2016 CHF 3'351'772.

2016 beläuft sich die Nettoinvestitionssumme der Abfallbeseitigung auf CHF 46'778 und betrifft ausschliesslich die Wertstoffsammelstelle bei der neuen Schule Gartenhof.

Das Verwaltungsvermögen der Abfallbeseitigung beträgt per Ende 2016 CHF 289'081.



## Fazit / Konsequenzen

Korrigiert man das Ergebnis 2016 von knapp CHF 0.5 Mio. um den periodenfremden Aufwand und Ertrag (die PK-Rückstellung, die zusätzliche Abschreibung des PK-Bilanzfehlbetrages und die Vorjahressteuererträge), so ergibt sich ein Gewinn von CHF 3.1 Mio.

Somit steht die Gemeinde Allschwil per Jahresende 2016 besser da, als in der Vergangenheit erwartet.

Die kurz- und langfristigen Schulden haben trotz hohen Investitionen gegenüber dem Vorjahr um lediglich CHF 6 Mio. zugenommen.

Das Eigenkapital beträgt per 31.12.2016 rund CHF 13.6 Mio. (ohne Neubewertungsreserve und Vorfinanzierungen). Somit ist ein Polster für Herausforderungen der bevorstehenden Jahre vorhanden.

Dennoch wäre es jetzt falsch, die bisherige Ausgabendisziplin nicht beizubehalten, denn:

- *Allschwil hat überdurchschnittlich hohe Steuererträge aus juristischen Personen, wobei grössere Klumpenrisiken bestehen. Insbesondere bei juristischen Personen können die Steuererträge von Jahr zu Jahr aufgrund der Ergebnisse stark schwanken. Ebenso bestehen aktuell immer noch Unsicherheiten über die Unternehmenssteuerreform III.*
- *Das Kostenwachstum im Bildungsbereich wird uns auch in den nächsten Jahren begleiten. Der Finanzplan 2017-2021 geht von einer Zunahme von 8 Primarschulklassen aus.*
- *Die Schule Gartenhof wird ab der Jahresrechnung 2017 abgeschrieben. Mit der Auflösung der Vorfinanzierung entspricht dies einem Nettoaufwand von jährlich zusätzlich ca. CHF 1.3 Mio.*
- *Im Gesundheitsbereich werden die Kosten in den nächsten Jahren, wie dies das Jahr 2016 exemplarisch aufgezeigt hat, weiter steigen. Einerseits aus demographischen Gründen, andererseits*

*aufgrund der Einführung der Ergänzungsleistungsobergrenze ab 2018.*

- *Es ist unklar, ob sich das Kostenwachstum im Bereich der Sozialhilfe in den kommenden Jahren fortsetzen wird.*
- *Ebenso ist unklar, was für Massnahmen getroffen werden müssen, um die Renten nach der Senkung des Umwandlungssatzes ab 2019 abzdämpfen und in welchem Umfang sich die Gemeinde daran beteiligen wird.*

Dass fast alle Bereiche, ausser Gesundheit und Soziale Sicherheit – wobei es sich hier hauptsächlich um gebundene Kosten handelt – unter Budget abgeschlossen haben, zeigt auf, dass Kostenbewusstsein und Kostenkontrolle in der Verwaltung gut verankert sind und gelebt werden.

Insbesondere in den Bereichen Gesundheit und Soziale Sicherheit hat der Gemeinderat bereits verschiedene Projekte (ambulant vor stationär / C-Massnahmen Spitex), am Laufen, um die Kostenzunahmen zu dämpfen bzw. die Kosten zu senken.

Für den Gemeinderat steht das Ziel eines mittel- und langfristig ausgeglichenen Finanzhaushalts unverändert im Zentrum seiner Finanzpolitik.

Der Gemeinderat wird den in den vergangenen Jahren begangenen und erfolgreichen Pfad im Finanzbereich nicht verlassen und konsequent weiterverfolgen. Es werden aber alle Beteiligten (Einwohnerrat, Gemeinderat und Verwaltung) gefordert sein, die Bestrebungen für eine nachhaltig gesunde Finanzlage weiterzuführen und mitzutragen, um die anstehenden Herausforderungen erfolgreich zu meistern.

## Antrag

Gestützt auf diese Ausführungen beantragt der Gemeinderat dem Einwohnerrat zu beschliessen:

- ://:
1. Im Abschluss 2016 wird eine Rückstellung im Umfang von CHF 800'000 gebildet. Diese dient zur Mitfinanzierung des Arbeitnehmeranteils des Verwaltungs- und Betriebspersonals an der Unterdeckung der Basellandschaftlichen Pensionskasse in Zusammenhang mit der Senkung des technischen Zinssatzes.
  2. Gestützt auf § 57a der Gemeinderechnungsverordnung wird eine ausserordentliche Abschreibung des PK-Bilanzfehlbetrages im Umfang von CHF 4.2 Mio. vorgenommen.
  3. Die Jahresrechnung der Einwohnergemeinde Allschwil für das Jahr 2016 wird genehmigt (Geschäft 4323).

Allschwil, 15. März 2017

**IM NAMEN DES GEMEINDERATES**

Die Präsidentin:            Der Verwalter a.i.

Nicole Nüssli-Kaiser    Albert Schnyder



### 3. Auflistung der Finanzkennzahlen

Einwohnergemeinde Allschwil		FINANZKENNZAHLEN			
KENNZAHL		Rechnung 2016 Wert	Bewertung	Rechnung 2015 Wert	Kantonale Richtwerte
Selbstfinanzierungsgrad	Gesamt	36%		36%	Der jährliche Selbstfinanzierungsgrad kann stark schwanken. Mittelfristig sollte der Selbstfinanzierungsgrad gegen 100% betragen, wobei auch der Stand der aktuellen Verschuldung und die Konjunkturlage (bei Hochkonjunktur möglichst über 100%) eine Rolle spielt.
	Allgemeiner Haushalt	32%		23%	
	Spezialfinanzierung Wasser	208%		571%	
	Spezialfinanzierung Abwasser	37%		13%	
	Spezialfinanzierung Abfall	0%		2344%	
Zinsbelastungsanteil	0%	Gut		1%	<4%: Gut 4%-10%: Genügend >10%: Schlecht
Kapitaldienstanteil	8%	Tragbare Belastung		7%	<5%: Geringe Belastung 5%-15%: Tragbare Belastung >15%: Hohe Belastung
Selbstfinanzierungsanteil	9%	Schlecht		11%	>20%: Gut 10%-20%: Mittel <10%: Schlecht
Investitionsanteil	29%	Starke Investitionstätigkeit		34%	<10%: Schwache Investitionstätigkeit 10%-20%: Mittlere Investitionstätigkeit 20%-30%: Starke Investitionstätigkeit >30% Sehr starke Investitionstätigkeit
Nettoverschuldungsquotient	63%	Gut		50%	<100: Gut 100%-150%: Genügend >150%: Schlecht
Nettoschuld in CHF/Einwohner	2'419.00	Hohe Verschuldung		1'614.00	>CHF 0: Nettovermögen CHF 0 - 600: Geringe Verschuldung CHF 601 - 1'500: Mittlere Verschuldung CHF 1'501 - 3'000: Hohe Verschuldung >CHF 3'000: Sehr hohe Verschuldung
Bruttoverschuldungsanteil	90%	Gut		96%	<50%: Sehr gut 50%-100%: Gut 100%-150%: Mittel 150%-200%: Schlecht >200%: Kritisch

#### 4. Ergebnisübersicht

Einwohnergemeinde Allschwil	ERGEBNISÜBERSICHT					
	Rechnung 2016		Budget 2016		Rechnung 2015	
	Aufwand	Ertrag	Aufwand	Ertrag	Aufwand	Ertrag
<b>ERFOLGSRECHNUNG</b>	<b>104'637'969.09</b>	<b>105'130'769.37</b>	<b>88'997'141.00</b>	<b>87'530'778.00</b>	<b>91'416'662.84</b>	<b>91'738'506.39</b>
Betriebliches Ergebnis						
Aufwandüberschuss		776'525.10		1'956'491.00		2'697'109.99
Ertragsüberschuss						
Ergebnis aus Finanzierung						
Aufwandüberschuss						
Ertragsüberschuss	1'112'127.88		490'128.00		991'582.62	
Operatives Ergebnis (Betrieb & Finanzierung)						
Aufwandüberschuss		335'602.78		1'466'363.00		1'705'527.37
Ertragsüberschuss						
Ausserordentliches Ergebnis						
Aufwandüberschuss						
Ertragsüberschuss	157'197.50				2'027'370.92	
Gesamtergebnis (operativ & ausserordentlich)						
Aufwandüberschuss				1'466'363.00		
Ertragsüberschuss	492'800.28				321'843.55	
	<b>Ausgaben</b>	<b>Einnahmen</b>	<b>Ausgaben</b>	<b>Einnahmen</b>	<b>Ausgaben</b>	<b>Einnahmen</b>
<b>INVESTITIONSRECHNUNG</b>	<b>27'434'252.97</b>	<b>423'978.70</b>	<b>20'312'100.00</b>	<b>600'000.00</b>	<b>27'338'867.50</b>	<b>902'593.65</b>
Zunahme der Nettoinvestitionen		27'010'274.27		19'712'100.00		26'436'273.85
Abnahme der Nettoinvestitionen						
	<b>Aktiven</b>	<b>Passiven</b>			<b>Aktiven</b>	<b>Passiven</b>
<b>BILANZ</b>	<b>158'353'576.07</b>	<b>158'353'576.07</b>			<b>138'990'391.75</b>	<b>138'990'391.75</b>
Bilanzüberschuss (+) / Bilanzfehlbetrag (-)		13'583'207.77				13'090'407.49
PK-Bilanzfehlbetrag		-4'131'622.85				-8'779'444.25

## 5. Zusammenzug der Erfolgsrechnung nach Funktionen

Einwohnergemeinde Allschwil		ERFOLGSRECHNUNG				
Funktionale Gliederung	Rechnung 2016		Budget 2016		Rechnung 2015	
	Aufwand	Ertrag	Aufwand	Ertrag	Aufwand	Ertrag
Zusammenzug						
<b>ERFOLGSRECHNUNG</b>	<b>104'637'969.09</b>	<b>105'130'769.37</b>	<b>88'997'141.00</b>	<b>87'530'778.00</b>	<b>91'416'662.84</b>	<b>91'738'506.39</b>
AUFWANDÜBERSCHUSS				<b>1'466'363.00</b>		
ERTRAGSÜBERSCHUSS	<b>492'800.28</b>				<b>321'843.55</b>	
<b>0 ALLGEMEINE VERWALTUNG</b>	<b>9'225'683.21</b>	<b>1'098'377.40</b>	<b>9'531'355.00</b>	<b>1'074'650.00</b>	<b>9'228'278.87</b>	<b>1'151'309.40</b>
Nettoaufwand		<b>8'127'305.81</b>		<b>8'456'705.00</b>		<b>8'076'969.47</b>
<b>1 ÖFFENTLICHE ORDNUNG UND SICHERHEIT</b>	<b>2'945'368.79</b>	<b>1'679'526.67</b>	<b>2'897'050.00</b>	<b>1'110'700.00</b>	<b>2'790'159.11</b>	<b>1'334'210.43</b>
Nettoaufwand		<b>1'265'842.12</b>		<b>1'786'350.00</b>		<b>1'455'948.68</b>
<b>2 BILDUNG</b>	<b>25'840'952.06</b>	<b>4'294'473.54</b>	<b>24'750'845.00</b>	<b>2'509'453.00</b>	<b>22'157'524.74</b>	<b>2'772'085.48</b>
Nettoaufwand		<b>21'546'478.52</b>		<b>22'241'392.00</b>		<b>19'385'439.26</b>
<b>3 KULTUR, SPORT, FREIZEIT, KIRCHE</b>	<b>2'662'619.54</b>	<b>459'617.89</b>	<b>2'611'851.00</b>	<b>235'850.00</b>	<b>2'790'145.27</b>	<b>538'325.47</b>
Nettoaufwand		<b>2'203'001.65</b>		<b>2'376'001.00</b>		<b>2'251'819.80</b>
<b>4 GESUNDHEIT</b>	<b>7'075'320.41</b>	<b>376'893.55</b>	<b>6'740'950.00</b>	<b>460'000.00</b>	<b>6'618'639.66</b>	<b>414'822.00</b>
Nettoaufwand		<b>6'698'426.86</b>		<b>6'280'950.00</b>		<b>6'203'817.66</b>
<b>5 SOZIALE SICHERHEIT</b>	<b>21'341'549.88</b>	<b>4'751'646.65</b>	<b>18'824'900.00</b>	<b>3'726'000.00</b>	<b>19'033'422.87</b>	<b>4'676'727.65</b>
Nettoaufwand		<b>16'589'903.23</b>		<b>15'098'900.00</b>		<b>14'356'695.22</b>
<b>6 VERKEHR</b>	<b>4'301'912.58</b>	<b>522'417.31</b>	<b>4'119'750.00</b>	<b>418'685.00</b>	<b>4'070'911.00</b>	<b>509'579.10</b>
Nettoaufwand		<b>3'779'495.27</b>		<b>3'701'065.00</b>		<b>3'561'331.90</b>
<b>7 UMWELTSCHUTZ UND RAUMORDNUNG</b>	<b>8'162'516.20</b>	<b>7'349'336.12</b>	<b>8'320'100.00</b>	<b>7'433'350.00</b>	<b>10'289'494.49</b>	<b>9'584'544.06</b>
Nettoaufwand		<b>813'180.08</b>		<b>886'750.00</b>		<b>704'950.43</b>
<b>8 VOLKSWIRTSCHAFT</b>	<b>201'736.82</b>	<b>478'585.11</b>	<b>206'440.00</b>	<b>497'300.00</b>	<b>210'312.81</b>	<b>464'122.52</b>
Nettoertrag	<b>276'848.29</b>		<b>290'860.00</b>		<b>253'809.71</b>	
<b>9 FINANZEN UND STEUERN</b>	<b>22'880'309.60</b>	<b>84'119'895.13</b>	<b>10'993'900.00</b>	<b>70'064'790.00</b>	<b>14'227'774.02</b>	<b>70'292'780.28</b>
Nettoertrag	<b>61'239'585.53</b>		<b>59'070'890.00</b>		<b>56'065'006.26</b>	

## 6. Zusammenzug der Erfolgsrechnung nach Arten

Einwohnergemeinde Allschwil		ERFOLGSRECHNUNG					
Artengliederung		Rechnung 2016		Budget 2016		Rechnung 2015	
Konto	Bezeichnung	Aufwand	Ertrag	Aufwand	Ertrag	Aufwand	Ertrag
	<b>Erfolgsrechnung</b>	<b>104'637'969.09</b>	<b>105'130'769.37</b>	<b>88'997'141.00</b>	<b>87'530'778.00</b>	<b>91'416'662.84</b>	<b>91'738'506.39</b>
	<b>Nettoergebnis</b>	<b>492'800.28</b>			<b>1'466'363.00</b>	<b>321'843.55</b>	
<b>3</b>	<b>Aufwand</b>	<b>104'637'969.09</b>		<b>88'997'141.00</b>		<b>91'416'662.84</b>	
<b>30</b>	<b>Personalaufwand</b>	<b>43'231'404.36</b>		<b>35'941'750.00</b>		<b>34'244'123.62</b>	
<b>300</b>	<b>Behörden und Kommissionen</b>	<b>541'582.40</b>		<b>514'300.00</b>		<b>530'743.90</b>	
3000	Behörden und Kommissionen	541'582.40		514'300.00		530'743.90	
<b>301</b>	<b>Löhne Verwaltungs- u. Betriebspersonals</b>	<b>14'214'137.35</b>		<b>14'271'100.00</b>		<b>13'768'135.30</b>	
3010	Löhne d. Verwaltungs-u. Betriebspersonals	14'214'137.35		14'271'100.00		13'768'135.30	
<b>302</b>	<b>Löhne der Lehrkräfte</b>	<b>14'972'889.26</b>		<b>15'447'995.00</b>		<b>13'962'958.35</b>	
3020	Löhne der Lehrkräfte	14'972'889.26		15'447'995.00		13'962'958.35	
<b>303</b>	<b>Temporäre Arbeitskräfte</b>					<b>11'101.85</b>	
3030	Temporäre Arbeitskräfte					11'101.85	
<b>304</b>	<b>Zulagen</b>	<b>346'179.55</b>					
3040	Erziehungszulagen	346'179.55					
<b>305</b>	<b>Arbeitgeberbeiträge</b>	<b>12'837'259.25</b>		<b>5'405'805.00</b>		<b>5'774'822.47</b>	
3050	AHV, IV, EO, ALV, Verwaltungskosten	1'869'485.90		1'970'595.00		1'756'849.27	
3052	Pensionskassen	10'365'301.95		2'732'464.00		3'426'397.25	
3053	Unfallversicherungen	602'471.40		686'746.00		591'575.95	
3059	Übrige Arbeitgeberbeiträge			16'000.00			
<b>309</b>	<b>Übriger Personalaufwand</b>	<b>319'356.55</b>		<b>302'550.00</b>		<b>196'361.75</b>	
3090	Aus- und Weiterbildung des Personals	170'374.35		220'250.00		117'930.70	
3091	Personalrekrutierung	103'292.35		30'000.00		26'020.15	
3099	Sonstiger Personalaufwand	45'689.85		52'300.00		52'410.90	
<b>31</b>	<b>Sach- und übriger Betriebsaufwand</b>	<b>10'107'582.76</b>		<b>10'284'916.00</b>		<b>9'818'891.83</b>	
<b>310</b>	<b>Material- und Warenaufwand</b>	<b>1'632'754.80</b>		<b>1'822'815.00</b>		<b>1'540'308.23</b>	
3100	Büromaterial	91'930.75		98'700.00		128'893.05	
3101	Betriebs-, Verbrauchsmaterial	451'371.00		526'400.00		439'323.95	
3102	Drucksachen, Publikationen	173'139.30		187'100.00		173'334.35	
3103	Fachliteratur, Zeitschriften	17'598.85		24'450.00		14'099.03	
3104	Lehrmittel	383'779.17		409'260.00		316'901.71	
3105	Lebensmittel	317'228.68		363'515.00		264'934.90	
3109	Übriger Material- und Warenaufwand	197'707.05		213'390.00		202'821.24	

## 6. Zusammenzug der Erfolgsrechnung nach Arten

Einwohnergemeinde Allschwil		ERFOLGSRECHNUNG					
Artengliederung		Rechnung 2016		Budget 2016		Rechnung 2015	
Konto	Bezeichnung	Aufwand	Ertrag	Aufwand	Ertrag	Aufwand	Ertrag
<b>311</b>	<b>Mobilien, Maschinen, Fahrzeuge</b>	<b>425'119.60</b>		<b>429'631.00</b>		<b>368'815.00</b>	
3110	Büromöbel und -geräte	105'264.65		110'500.00		123'643.05	
3111	App.,Masch.,Geräte,Fahrz.,Werkz.	200'443.85		199'881.00		143'035.10	
3112	Dienstkleider	37'424.85		41'250.00		21'072.45	
3113	Hardware	37'086.50		33'000.00		45'470.65	
3118	Immaterielle Anlagen	21'775.35		24'000.00		15'492.90	
3119	Übrige Anschaffungen	23'124.40		21'000.00		20'100.85	
<b>312</b>	<b>Ver- und Entsorgung</b>	<b>1'184'145.80</b>		<b>1'303'650.00</b>		<b>1'279'861.94</b>	
3120	Ver- und Entsorgung	1'184'145.80		1'303'650.00		1'279'861.94	
<b>313</b>	<b>Dienstleistungen und Honorare</b>	<b>3'456'713.51</b>		<b>3'517'870.00</b>		<b>3'438'374.56</b>	
3130	Dienstleistungen Dritter	2'381'143.86		2'328'360.00		2'317'196.96	
3131	Planungen und Projektierungen Dritter	90'537.65		166'000.00		113'906.00	
3132	Honor.ext.Berater,Gutachter,Fachexp.	758'173.55		798'600.00		777'085.60	
3133	Informatik-Nutzungsaufwand	31'742.75		39'500.00		36'414.10	
3134	Sachversicherungsprämien	153'181.70		148'600.00		155'706.95	
3137	Steuern und Gebühren	28'934.00		28'810.00		29'574.20	
3138	Kurse, Prüfungen und Beratungen	13'000.00		8'000.00		8'490.75	
<b>314</b>	<b>Baulicher und betrieblicher Unterhalt</b>	<b>1'335'467.55</b>		<b>1'274'300.00</b>		<b>1'207'593.70</b>	
3140	Unterhalt an Grundstücken	63'118.50		82'500.00		103'746.65	
3141	Unterhalt Strassen/Verkehrswege	119'493.85		172'000.00		129'093.50	
3142	Unterhalt Wasserbau	15'243.00		34'500.00		3'440.15	
3143	Unterhalt übrige Tiefbauten	275'749.15		227'800.00		274'787.30	
3144	Unterhalt Hochbauten	861'863.05		754'500.00		696'526.10	
3145	Unterhalt Wald			3'000.00			
<b>315</b>	<b>Unterhalt Mobilien u.immater.Anlagen</b>	<b>813'979.87</b>		<b>947'350.00</b>		<b>656'500.81</b>	
3150	Unterhalt Büromöbel und -geräte	45'384.75		33'200.00		6'315.80	
3151	Unterh.App.,Masch.,Geräte,Fahrz.,Werkz.	175'735.80		183'750.00		152'956.15	
3153	Informatik-Unterhalt (Hardware)	80'555.40		106'900.00		86'508.15	
3158	Unterhalt immaterielle Anlagen	501'571.02		611'000.00		398'762.07	
3159	Unterhalt übrige mobile Anlagen	10'732.90		12'500.00		11'958.64	
<b>316</b>	<b>Mieten, Leasing, Pachten, Benützungsgb.</b>	<b>500'203.70</b>		<b>513'520.00</b>		<b>450'487.45</b>	
3160	Miete und Pacht Liegenschaften	455'488.70		461'720.00		402'483.90	
3161	Mieten, Benützungskosten Mobilien	40'088.20		47'000.00		43'889.75	
3169	Übrige Mieten und Benützungskosten	4'626.80		4'800.00		4'113.80	

## 6. Zusammenzug der Erfolgsrechnung nach Arten

Einwohnergemeinde Allschwil		ERFOLGSRECHNUNG					
Artengliederung		Rechnung 2016		Budget 2016		Rechnung 2015	
Konto	Bezeichnung	Aufwand	Ertrag	Aufwand	Ertrag	Aufwand	Ertrag
<b>317</b>	<b>Spesenentschädigung</b>	<b>153'511.25</b>		<b>119'280.00</b>		<b>76'337.10</b>	
3170	Reisekosten und Spesen	84'387.15		37'200.00		20'357.25	
3171	Exkursionen, Schulreisen und Lager	69'124.10		82'080.00		55'979.85	
<b>318</b>	<b>Wertberichtigungen auf Forderungen</b>	<b>366'245.31</b>		<b>315'000.00</b>		<b>452'206.14</b>	
3180	Wertberichtigungen auf Forderungen	-20'000.00				-44'000.00	
3182	Werberichtigung Steuerguthaben nat. Personen					-20'000.00	
3183	Tats. Forderungsverl. Steuerguth. nat. Personen	278'347.88		305'000.00		490'825.59	
3184	Wertberichtigung Steuerguthaben jur. Pers.	90'000.00				6'000.00	
3185	Tats. Forderungsverl. Steuerguth. jur. Pers.	17'897.43		10'000.00		19'380.55	
<b>319</b>	<b>Verschiedener Betriebsaufwand</b>	<b>239'441.37</b>		<b>41'500.00</b>		<b>348'406.90</b>	
3199	Übriger Betriebsaufwand	239'441.37		41'500.00		348'406.90	
<b>33</b>	<b>Abschreibungen Verwaltungsvermögen</b>	<b>8'369'171.16</b>		<b>4'046'000.00</b>		<b>5'831'730.86</b>	
<b>330</b>	<b>Abschreibungen Sachanlagen</b>	<b>3'547'647.21</b>		<b>3'419'000.00</b>		<b>3'559'759.16</b>	
3300	Planm.Abschreibungen Sachanlagen	3'547'647.21		3'419'000.00		3'416'777.22	
3301	Ausserplanm.Abschreibungen Sachanlagen					142'981.94	
<b>332</b>	<b>Abschreibungen immaterielle Anlagen</b>	<b>56'518.45</b>		<b>57'000.00</b>		<b>86'966.20</b>	
3320	Planm.Abschreibungen immat.Anlagen	56'518.45		57'000.00		50'351.15	
3321	Ausserplanm.Abschreib.immat.Anl.					36'615.05	
<b>339</b>	<b>Abschreibung Bilanzfehlbetrag</b>	<b>4'765'005.50</b>		<b>570'000.00</b>		<b>2'185'005.50</b>	
3390	Abschreibung PK-Bilanzfehlbetrag	4'765'005.50		570'000.00		2'185'005.50	
<b>34</b>	<b>Finanzaufwand</b>	<b>776'065.44</b>		<b>1'150'000.00</b>		<b>921'489.81</b>	
<b>340</b>	<b>Zinsaufwand</b>	<b>776'774.92</b>		<b>1'150'000.00</b>		<b>921'514.73</b>	
3400	Verzinsung laufende Verbindlichkeiten	.85				297.70	
3401	Verzins.kurzfr.Finanzverbindlichkeiten	29'112.06		20'000.00		6'451.54	
3403	Vergütungszinsen / Skonti Steuern	81'237.00		250'000.00		209'796.30	
3406	Verzins.langfr.Finanzverbindlichkeiten	666'425.01		880'000.00		704'969.19	
<b>349</b>	<b>Verschiedener Finanzaufwand</b>	<b>-709.48</b>				<b>-24.92</b>	
3499	Übriger Finanzaufwand	-709.48				-24.92	



## 6. Zusammenzug der Erfolgsrechnung nach Arten

Einwohnergemeinde Allschwil		ERFOLGSRECHNUNG					
Artengliederung		Rechnung 2016		Budget 2016		Rechnung 2015	
Konto	Bezeichnung	Aufwand	Ertrag	Aufwand	Ertrag	Aufwand	Ertrag
<b>35</b>	<b>Einlagen Fonds u.Spezialfinanzierungen</b>	<b>1'528'480.33</b>		<b>1'416'974.00</b>		<b>3'764'222.18</b>	
<b>351</b>	<b>Einlagen in Fonds u.Spez.fin.im EK</b>	<b>1'528'480.33</b>		<b>1'416'974.00</b>		<b>3'764'222.18</b>	
3510	Einlagen in Spezialfinanzierungen	1'339'662.81		1'414'974.00		3'400'556.21	
3511	Einlagen in Fonds des EK	188'817.52		2'000.00		363'665.97	
<b>36</b>	<b>Transferaufwand</b>	<b>40'220'925.54</b>		<b>35'605'501.00</b>		<b>36'352'736.04</b>	
<b>361</b>	<b>Entschädigungen an Gemeinwesen</b>	<b>7'447'615.50</b>		<b>7'053'600.00</b>		<b>6'500'883.37</b>	
3611	Entschädigungen an Kanton	2'017'227.75		2'233'340.00		2'099'893.75	
3612	Entsch.an Gemeinden und Zweckverbände	1'458'217.15		1'450'260.00		1'495'790.62	
3614	Entschädigungen an öff. Unternehmungen	3'972'170.60		3'370'000.00		2'905'199.00	
<b>362</b>	<b>Finanz- und Lastenausgleich</b>	<b>8'773'967.00</b>		<b>8'310'000.00</b>		<b>9'169'337.00</b>	
3622	Horizontaler Finanzausgleich	8'761'325.00		7'900'000.00		8'761'217.00	
3623	Finanzierung Ausgleichsfonds	12'642.00		410'000.00		408'120.00	
<b>363</b>	<b>Beiträge an Gemeinwesen und Dritte</b>	<b>23'999'343.04</b>		<b>20'241'901.00</b>		<b>20'682'515.67</b>	
3631	Beiträge an Kanton	5'377'869.00		4'350'000.00		4'114'520.00	
3632	Beiträge an Gemeinden und Zweckverbände	2'097'646.44		270'300.00		271'056.65	
3635	Beiträge an private Unternehmungen	3'100'997.45		2'741'000.00		2'542'874.05	
3636	Beitr.an priv.Organisat.o.Erwerbszweck	2'277'194.27		2'891'601.00		3'049'812.50	
3637	Beiträge an private Haushalte	11'145'635.88		9'989'000.00		10'704'252.47	
<b>39</b>	<b>Interne Verrechnung</b>	<b>404'339.50</b>		<b>552'000.00</b>		<b>483'468.50</b>	
<b>390</b>	<b>Material- und Warenbezüge</b>	<b>56'000.00</b>		<b>56'000.00</b>		<b>56'000.00</b>	
3900	Int.Verrechn.von Material- u.Warenbez.	56'000.00		56'000.00		56'000.00	
<b>391</b>	<b>Dienstleistungen</b>	<b>348'339.50</b>		<b>444'000.00</b>		<b>372'368.50</b>	
3910	Int.Verr.von Dienstleistungen	348'339.50		444'000.00		372'368.50	
<b>394</b>	<b>Kalkulatorische Zinsen u.Finanzaufwand</b>			<b>52'000.00</b>		<b>55'100.00</b>	
3940	Int.Verr.von kalk.Zinsen u.Finanzaufw.			52'000.00		55'100.00	

## 6. Zusammenzug der Erfolgsrechnung nach Arten

Einwohnergemeinde Allschwil		ERFOLGSRECHNUNG					
Artengliederung		Rechnung 2016		Budget 2016		Rechnung 2015	
Konto	Bezeichnung	Aufwand	Ertrag	Aufwand	Ertrag	Aufwand	Ertrag
<b>4</b>	<b>Ertrag</b>		<b>105'130'769.37</b>		<b>87'530'778.00</b>		<b>91'738'506.39</b>
<b>40</b>	<b>Fiskalertrag</b>		<b>79'154'518.97</b>		<b>66'269'000.00</b>		<b>66'745'891.58</b>
<b>400</b>	<b>Steuern natürliche Personen</b>		<b>59'891'808.39</b>		<b>51'469'000.00</b>		<b>52'779'464.59</b>
4000	Einkommenssteuern natürliche Personen		50'268'340.11		42'969'000.00		43'817'510.21
4001	Vermögenssteuern nat. Personen		6'469'387.55		5'500'000.00		4'848'793.20
4002	Quellensteuern natürliche Personen		3'154'080.73		3'000'000.00		4'113'161.18
<b>401</b>	<b>Steuern juristische Personen</b>		<b>19'262'710.58</b>		<b>14'800'000.00</b>		<b>13'966'426.99</b>
4010	Ertragsteuern juristische Personen		13'171'909.23		11'000'000.00		9'905'791.94
4011	Kapitalsteuern jur. Person		6'090'801.35		3'800'000.00		4'060'635.05
<b>41</b>	<b>Regalien und Konzession</b>		<b>502'653.11</b>		<b>522'300.00</b>		<b>488'190.52</b>
<b>410</b>	<b>Regalien</b>		<b>2'350.00</b>		<b>2'300.00</b>		<b>2'300.00</b>
4100	Regalien		2'350.00		2'300.00		2'300.00
<b>412</b>	<b>Konzessionen</b>		<b>500'303.11</b>		<b>520'000.00</b>		<b>485'890.52</b>
4120	Konzessionen		500'303.11		520'000.00		485'890.52
<b>42</b>	<b>Entgelte</b>		<b>12'672'743.08</b>		<b>11'531'750.00</b>		<b>13'003'515.77</b>
<b>420</b>	<b>Ersatzabgaben</b>		<b>742'052.60</b>		<b>552'000.00</b>		<b>678'521.55</b>
4200	Ersatzabgaben		742'052.60		552'000.00		678'521.55
<b>421</b>	<b>Gebühren für Amtshandlungen</b>		<b>488'879.98</b>		<b>345'250.00</b>		<b>459'807.77</b>
4210	Gebühren für Amtshandlungen		488'879.98		345'250.00		459'807.77
<b>423</b>	<b>Schul- und Kursgelder</b>		<b>954'195.40</b>		<b>929'800.00</b>		<b>932'653.65</b>
4230	Schulgelder		9'600.00				12'440.00
4231	Kursgelder		944'595.40		929'800.00		920'213.65
<b>424</b>	<b>Benützungsgebühren u.Dienstleistungen</b>		<b>6'756'098.11</b>		<b>6'804'400.00</b>		<b>7'063'408.96</b>
4240	Benützungsgebühren und Dienstleistungen		6'756'098.11		6'804'400.00		7'063'408.96
<b>425</b>	<b>Erlös aus Verkäufen</b>		<b>178'423.75</b>		<b>177'000.00</b>		<b>200'591.60</b>
4250	Verkäufe		178'423.75		177'000.00		200'591.60
<b>426</b>	<b>Rückerstattungen</b>		<b>3'413'351.30</b>		<b>2'622'800.00</b>		<b>3'542'902.13</b>
4260	Rückerstattungen Dritter		3'413'351.30		2'622'800.00		3'542'902.13

## 6. Zusammenzug der Erfolgsrechnung nach Arten

Einwohnergemeinde Allschwil		ERFOLGSRECHNUNG					
Artengliederung		Rechnung 2016		Budget 2016		Rechnung 2015	
Konto	Bezeichnung	Aufwand	Ertrag	Aufwand	Ertrag	Aufwand	Ertrag
<b>427</b>	<b>Bussen</b>		<b>136'609.54</b>		<b>98'500.00</b>		<b>121'908.16</b>
4270	Bussen		136'609.54		98'500.00		121'908.16
<b>429</b>	<b>Übrige Entgelte</b>		<b>3'132.40</b>		<b>2'000.00</b>		<b>3'721.95</b>
4290	Übrige Entgelte		3'132.40		2'000.00		3'721.95
<b>43</b>	<b>Verschiedene Erträge</b>		<b>146'185.12</b>				<b>184'773.07</b>
<b>439</b>	<b>Übriger Ertrag</b>		<b>146'185.12</b>				<b>184'773.07</b>
4390	Übriger Ertrag		146'185.12				184'773.07
<b>44</b>	<b>Finanzertrag</b>		<b>1'888'193.32</b>		<b>1'640'128.00</b>		<b>1'913'072.43</b>
<b>440</b>	<b>Zinsertrag</b>		<b>650'169.77</b>		<b>505'000.00</b>		<b>454'643.18</b>
4400	Zinsen flüssige Mittel		37.60		5'000.00		1'340.87
4403	Verzugszinsen Steuern		650'132.17		500'000.00		453'302.31
<b>443</b>	<b>Liegenschaftenertrag FV</b>		<b>431'423.60</b>		<b>439'790.00</b>		<b>491'884.20</b>
4430	Pacht- und Mietzinse Liegenschaften FV		431'423.60		439'790.00		491'884.20
<b>447</b>	<b>Liegenschaftenertrag VV</b>		<b>736'410.15</b>		<b>625'338.00</b>		<b>896'355.25</b>
4470	Pacht- und Mietzinse Liegenschaften VV		638'010.40		544'155.00		813'768.35
4472	Benützungsgebühren Liegenschaften VV		98'399.75		81'183.00		82'586.90
<b>448</b>	<b>Erträge von gemieteten Liegenschaften</b>		<b>70'189.80</b>		<b>70'000.00</b>		<b>70'189.80</b>
4480	Mietzinse von gemieteten Liegenschaften		70'189.80		70'000.00		70'189.80
<b>45</b>	<b>Entnahmen aus Fonds u. Spezialfinanzierungen</b>		<b>442'767.93</b>		<b>207'500.00</b>		<b>319'917.85</b>
<b>450</b>	<b>Entnahmen aus Fonds Fremdkapital</b>		<b>62'326.10</b>				<b>76'844.65</b>
4501	Entnahmen aus Fonds Schutzraumbauten		62'326.10				76'844.65
<b>451</b>	<b>Entnahmen aus Fonds u. Spez. fin. EK</b>		<b>380'441.83</b>		<b>207'500.00</b>		<b>243'073.20</b>
4510	Entnahmen aus Spezialfinanzierungen		199'019.81		185'000.00		
4511	Entnahmen aus Fonds des EK		181'422.02		22'500.00		243'073.20
<b>46</b>	<b>Transferertrag</b>		<b>9'762'170.84</b>		<b>6'808'100.00</b>		<b>6'572'305.75</b>
<b>461</b>	<b>Entschädigungen von Gemeinwesen</b>		<b>2'380'435.70</b>		<b>2'098'350.00</b>		<b>2'265'740.55</b>
4610	Entschädigungen vom Bund		24'785.20		24'000.00		24'058.00
4611	Entschädigungen vom Kanton		2'031'036.20		1'709'500.00		1'905'686.40
4612	Entsch. von Gemeinden u. Zweckverbänden		324'614.30		364'850.00		335'996.15

## 6. Zusammenzug der Erfolgsrechnung nach Arten

Einwohnergemeinde Allschwil		ERFOLGSRECHNUNG					
Artengliederung		Rechnung 2016		Budget 2016		Rechnung 2015	
Konto	Bezeichnung	Aufwand	Ertrag	Aufwand	Ertrag	Aufwand	Ertrag
<b>462</b>	<b>Finanz- und Lastenausgleich</b>		<b>506'413.00</b>		<b>537'000.00</b>		<b>536'562.00</b>
4621	Sonderlastenabgeltungen		506'413.00		537'000.00		536'562.00
<b>463</b>	<b>Beiträge von Gemeinwesen und Dritten</b>		<b>6'856'425.35</b>		<b>4'158'750.00</b>		<b>3'751'075.88</b>
4630	Beiträge vom Bund		31'621.00		28'400.00		32'489.95
4631	Beiträge von Kantonen		3'545'847.06		2'473'250.00		2'306'853.20
4632	Beiträge von Gemeinden u.Zweckverbänden		2'062'280.74		232'980.00		212'934.70
4635	Beiträge von privaten Unternehmungen		4'200.00		3'600.00		3'650.00
4637	Beiträge von privaten Haushalten		1'212'476.55		1'420'520.00		1'195'148.03
<b>469</b>	<b>Verschiedener Transferertrag</b>		<b>18'896.79</b>		<b>14'000.00</b>		<b>18'927.32</b>
4699	Rückverteilungen		18'896.79		14'000.00		18'927.32
<b>48</b>	<b>Ausserordentlicher Ertrag</b>		<b>157'197.50</b>				<b>2'027'370.92</b>
<b>484</b>	<b>Ausserordentliche Finanzerträge</b>		<b>4'500.00</b>				<b>2'027'370.92</b>
4840	Ausserordentliche Finanzerträge		4'500.00				2'027'370.92
<b>489</b>	<b>Entnahmen aus dem Eigenkapital</b>		<b>152'697.50</b>				
4896	Entnahmen aus Neubewertungsreserven		152'697.50				
<b>49</b>	<b>Interne Verrechnungen</b>		<b>404'339.50</b>		<b>552'000.00</b>		<b>483'468.50</b>
<b>490</b>	<b>Material- und Warenbezüge</b>		<b>56'000.00</b>		<b>56'000.00</b>		<b>56'000.00</b>
4900	Int. Verr. von Material- u. Warenbezügen		56'000.00		56'000.00		56'000.00
<b>491</b>	<b>Dienstleistungen</b>		<b>348'339.50</b>		<b>444'000.00</b>		<b>372'368.50</b>
4910	Int.Verr.von Dienstleistungen		348'339.50		444'000.00		372'368.50
<b>494</b>	<b>Kalk. Zinsen u. Finanzaufwand</b>				<b>52'000.00</b>		<b>55'100.00</b>
4940	Int. Verr. von kalk. Zinsen und Finanzaufwand				52'000.00		55'100.00

## 7. Funktional gegliederte Detailerfolgsrechnung

Einwohnergemeinde Allschwil		ERFOLGSRECHNUNG					
Funktionale Gliederung		Rechnung 2016		Budget 2016		Rechnung 2015	
Konto	Bezeichnung	Aufwand	Ertrag	Aufwand	Ertrag	Aufwand	Ertrag
	<b>ERFOLGSRECHNUNG</b>	<b>104'637'969.09</b>	<b>105'130'769.37</b>	<b>88'997'141.00</b>	<b>87'530'778.00</b>	<b>91'416'662.84</b>	<b>91'738'506.39</b>
	<b>Nettoergebnis</b>	<b>492'800.28</b>			<b>1'466'363.00</b>	<b>321'843.55</b>	
	<b>ALLGEMEINE VERWALTUNG</b>	<b>9'225'683.21</b>	<b>1'098'377.40</b>	<b>9'531'355.00</b>	<b>1'074'650.00</b>	<b>9'228'278.87</b>	<b>1'151'309.40</b>
	<b>Nettoaufwand</b>		<b>8'127'305.81</b>		<b>8'456'705.00</b>		<b>8'076'969.47</b>
<b>01</b>	<b>Legislative und Exekutive</b>	<b>737'371.05</b>		<b>617'550.00</b>		<b>681'221.65</b>	<b>5'565.00</b>
	<b>Nettoaufwand</b>		<b>737'371.05</b>		<b>617'550.00</b>		<b>675'656.65</b>
<b>011</b>	<b>Legislative</b>	<b>320'283.45</b>		<b>246'550.00</b>		<b>294'767.75</b>	<b>5'565.00</b>
	<b>Nettoaufwand</b>		<b>320'283.45</b>		<b>246'550.00</b>		<b>289'202.75</b>
<b>0110</b>	<b>Legislative</b>	<b>320'283.45</b>		<b>246'550.00</b>		<b>294'767.75</b>	<b>5'565.00</b>
0110.3000	* Behörden und Kommissionen	130'913.05		110'000.00		114'183.60	
0110.3010	Löhne d. Verwaltungs- u. Betriebspersonals	14'000.00		18'200.00		15'400.00	
0110.3050	AHV, IV, EO, ALV, Verwaltungskosten	4'975.75		8'000.00		4'337.05	
0110.3053	Unfallversicherungen	1'133.60		2'000.00		984.65	
0110.3099	Sonstiger Personalaufwand	1'682.60		1'500.00		250.00	
0110.3100	Büromaterial	919.15		200.00			
0110.3102	Drucksachen, Publikationen	67'419.40		54'300.00		54'856.45	
0110.3105	Lebensmittel	12'744.10		15'000.00		10'010.40	
0110.3109	Übriger Material- und Warenaufwand	2'080.20		2'500.00		1'977.05	
0110.3111	App., Masch., Geräte, Fahrz., Werkz.	1'636.20		1'850.00			
0110.3112	Dienstkleider					313.65	
0110.3130	Dienstleistungen Dritter	5'241.00		2'500.00		410.00	
0110.3132	* Honor. ext. Berater, Gutachter, Fachexp.	75'402.60		30'000.00		91'490.10	
0110.3170	Reisekosten und Spesen	2'135.80		500.00		554.80	
0110.4260	Rückerstattungen Dritter						5'565.00
<b>012</b>	<b>Exekutive</b>	<b>417'087.60</b>		<b>371'000.00</b>		<b>386'453.90</b>	
	<b>Nettoaufwand</b>		<b>417'087.60</b>		<b>371'000.00</b>		<b>386'453.90</b>
<b>0120</b>	<b>Exekutive</b>	<b>417'087.60</b>		<b>371'000.00</b>		<b>386'453.90</b>	
0120.3000	Behörden und Kommissionen	307'403.95		300'000.00		304'757.05	
0120.3040	Erziehungszulagen	4'662.60					
0120.3050	AHV, IV, EO, ALV, Verwaltungskosten	19'453.30		19'000.00		18'339.50	
0120.3052	Pensionskassen	35'057.30		3'000.00		33'425.05	
0120.3053	Unfallversicherungen	7'291.80		7'000.00		6'974.60	

## 7. Funktional gegliederte Detailerfolgsrechnung

Einwohnergemeinde Allschwil		ERFOLGSRECHNUNG					
Funktionale Gliederung		Rechnung 2016		Budget 2016		Rechnung 2015	
Konto	Bezeichnung	Aufwand	Ertrag	Aufwand	Ertrag	Aufwand	Ertrag
0120.3059	Übrige Arbeitgeberbeiträge			16'000.00			
0120.3090	Aus- und Weiterbildung des Personals	4'150.00					
0120.3105	Lebensmittel	11'443.30		8'000.00		5'581.00	
0120.3130	Dienstleistungen Dritter	3'078.45		5'000.00		950.80	
0120.3132	Honor.ext.Berater,Gutachter,Fachexp.	18'776.90		5'000.00		14'526.00	
0120.3170	Reisekosten und Spesen	5'770.00		8'000.00		1'899.90	
<b>02</b>	<b>Allgemeine Dienste</b>	<b>8'488'312.16</b>	<b>1'098'377.40</b>	<b>8'913'805.00</b>	<b>1'074'650.00</b>	<b>8'547'057.22</b>	<b>1'145'744.40</b>
	<b>Nettoaufwand</b>		<b>7'389'934.76</b>		<b>7'839'155.00</b>		<b>7'401'312.82</b>
<b>022</b>	<b>Allgemeine Dienste</b>	<b>8'145'665.41</b>	<b>979'315.40</b>	<b>8'565'005.00</b>	<b>954'190.00</b>	<b>8'271'462.22</b>	<b>1'026'682.40</b>
	<b>Nettoaufwand</b>		<b>7'166'350.01</b>		<b>7'610'815.00</b>		<b>7'244'779.82</b>
<b>0220</b>	<b>Allgemeine Dienste</b>	<b>8'145'665.41</b>	<b>979'315.40</b>	<b>8'565'005.00</b>	<b>954'190.00</b>	<b>8'271'462.22</b>	<b>1'026'682.40</b>
0220.3010	Löhne d.Verwaltungs-u.Betriebspersonals	5'163'941.90		5'560'000.00		5'266'470.45	
0220.3040	Erziehungszulagen	45'309.45					
0220.3050	AHV,IV,EO,ALV,Verwaltungskosten	329'178.90		366'000.00		334'527.30	
0220.3052	Pensionskassen	512'301.20		568'000.00		516'534.45	
0220.3053	Unfallversicherungen	110'195.25		146'000.00		118'549.55	
0220.3090	* Aus- und Weiterbildung des Personals	121'416.65		156'650.00		78'933.15	
0220.3091	* Personalrekrutierung	103'292.35		30'000.00		26'020.15	
0220.3099	Sonstiger Personalaufwand	37'908.80		45'000.00		44'933.45	
0220.3100	Büromaterial	64'844.22		59'000.00		68'807.80	
0220.3101	Betriebs-, Verbrauchsmaterial	10'476.80		10'750.00		7'922.45	
0220.3102	Drucksachen, Publikationen	82'570.40		96'000.00		96'325.65	
0220.3103	Fachliteratur, Zeitschriften	7'649.65		9'800.00		5'257.10	
0220.3105	Lebensmittel	32'984.93		35'000.00		33'827.90	
0220.3109	Übriger Material- und Warenaufwand			250.00		1'267.45	
0220.3110	Büromöbel und -geräte	65'025.60		65'500.00		85'355.15	
0220.3111	App.,Masch.,Geräte,Fahrz.,Werkz.	3'847.90		4'005.00			
0220.3113	Hardware	37'086.50		33'000.00		45'470.65	
0220.3118	Immaterielle Anlagen	21'775.35		24'000.00		15'492.90	
0220.3120	Ver- und Entsorgung	64'188.50		69'600.00		67'412.40	
0220.3130	* Dienstleistungen Dritter	473'458.62		400'650.00		441'496.82	
0220.3132	Honor.ext.Berater,Gutachter,Fachexp.	10'281.45		10'000.00		13'781.25	
0220.3133	Informatik-Nutzungsaufwand	31'742.75		39'500.00		36'414.10	
0220.3134	Sachversicherungsprämien	57'094.95		63'400.00		117'884.70	
0220.3137	Steuern und Gebühren	925.00				932.00	
0220.3144	Unterhalt Hochbauten					106'174.60	
0220.3151	Unterh.App.,Masch.,Geräte,Fahrz.,Werkz.	9'979.30		10'100.00		7'136.45	



## 7. Funktional gegliederte Detailerfolgsrechnung

Einwohnergemeinde Allschwil		ERFOLGSRECHNUNG					
Funktionale Gliederung		Rechnung 2016		Budget 2016		Rechnung 2015	
Konto	Bezeichnung	Aufwand	Ertrag	Aufwand	Ertrag	Aufwand	Ertrag
0220.3153	Informatik-Unterhalt (Hardware)	73'343.35		91'000.00		79'446.95	
0220.3158	Unterhalt immaterielle Anlagen	419'801.12		419'300.00		368'059.27	
0220.3161	Mieten, Benützungskosten Mobilien	19'921.90		22'000.00		18'638.40	
0220.3169	Übrige Mieten und Benützungskosten	1'231.20		1'400.00		718.20	
0220.3170	Reisekosten und Spesen	17'238.50		16'100.00		14'402.55	
0220.3199	Übriger Betriebsaufwand	19'070.40		14'000.00		13'506.70	
0220.3300	Planm.Abschreibungen Sachanlagen	173'078.00		176'000.00		180'748.20	
0220.3320	Planm.Abschreibungen immat.Anlagen	25'214.00		23'000.00		22'427.95	
0220.3321	Ausserplanm.Abschreib.immat.Anl.					36'615.05	
0220.3499	Übriger Finanzaufwand	-709.48				-28.92	
0220.4120	Konzessionen		24'068.00		25'000.00		24'068.00
0220.4210	* Gebühren für Amtshandlungen		231'853.90		208'500.00		187'330.05
0220.4240	Benützungsgebühren und Dienstleistungen		10'580.00		11'000.00		10'580.00
0220.4250	Verkäufe		13'497.80		12'300.00		13'467.25
0220.4260	Rückerstattungen Dritter		68'166.30		59'000.00		87'540.85
0220.4470	Pacht- und Mietzinse Liegenschaften VV		10'707.05		7'890.00		12'688.30
0220.4611	Entschädigungen vom Kanton		330'328.30		326'500.00		381'247.60
0220.4612	Entsch.von Gemeinden u. Zweckverbänden		150'227.05		139'000.00		145'299.35
0220.4910	Int.Verr.von Dienstleistungen		139'887.00		165'000.00		164'461.00
<b>029</b>	<b>Verwaltungsliegenschaften</b>	<b>342'646.75</b>	<b>119'062.00</b>	<b>348'800.00</b>	<b>120'460.00</b>	<b>275'595.00</b>	<b>119'062.00</b>
	<b>Nettoaufwand</b>		<b>223'584.75</b>		<b>228'340.00</b>		<b>156'533.00</b>
<b>0290</b>	<b>Verwaltungsliegenschaften</b>	<b>342'646.75</b>	<b>119'062.00</b>	<b>348'800.00</b>	<b>120'460.00</b>	<b>275'595.00</b>	<b>119'062.00</b>
0290.3134	Sachversicherungsprämien	19'331.60		29'800.00			
0290.3144	Unterhalt Hochbauten	55'025.15		58'000.00			
0290.3300	Planm.Abschreibungen Sachanlagen	268'290.00		261'000.00		275'595.00	
0290.4470	Pacht- und Mietzinse Liegenschaften VV		119'062.00		120'460.00		119'062.00
<b>1</b>	<b>ÖFFENTLICHE ORDNUNG UND SICHERHEIT</b>	<b>2'945'368.79</b>	<b>1'679'526.67</b>	<b>2'897'050.00</b>	<b>1'110'700.00</b>	<b>2'790'159.11</b>	<b>1'334'210.43</b>
	<b>Nettoaufwand</b>		<b>1'265'842.12</b>		<b>1'786'350.00</b>		<b>1'455'948.68</b>
<b>11</b>	<b>Polizei</b>	<b>451'124.14</b>	<b>195'610.49</b>	<b>453'750.00</b>	<b>120'800.00</b>	<b>367'937.15</b>	<b>139'417.26</b>
	<b>Nettoaufwand</b>		<b>255'513.65</b>		<b>332'950.00</b>		<b>228'519.89</b>
<b>111</b>	<b>Polizei</b>	<b>451'124.14</b>	<b>195'610.49</b>	<b>453'750.00</b>	<b>120'800.00</b>	<b>367'937.15</b>	<b>139'417.26</b>
	<b>Nettoaufwand</b>		<b>255'513.65</b>		<b>332'950.00</b>		<b>228'519.89</b>
<b>1110</b>	<b>Polizei</b>	<b>451'124.14</b>	<b>195'610.49</b>	<b>453'750.00</b>	<b>120'800.00</b>	<b>367'937.15</b>	<b>139'417.26</b>
1110.3010	Löhne d.Verwaltungs-u.Betriebspersonals	331'206.75		331'000.00		268'907.95	
1110.3040	Erziehungszulagen	6'794.90					
1110.3050	AHV,IV,EO,ALV,Verwaltungskosten	18'818.20		21'000.00		15'968.90	

## 7. Funktional gegliederte Detailerfolgsrechnung

Einwohnergemeinde Allschwil		ERFOLGSRECHNUNG					
Funktionale Gliederung		Rechnung 2016		Budget 2016		Rechnung 2015	
Konto	Bezeichnung	Aufwand	Ertrag	Aufwand	Ertrag	Aufwand	Ertrag
1110.3052	Pensionskassen	26'010.75		25'000.00		19'120.45	
1110.3053	Unfallversicherungen	7'345.80		8'000.00		6'573.60	
1110.3100	Büromaterial	294.00		800.00		1'036.80	
1110.3101	Betriebs-, Verbrauchsmaterial	3'270.80		6'000.00		3'724.85	
1110.3102	Drucksachen, Publikationen	3'712.30		3'500.00			
1110.3109	Übriger Material- und Warenaufwand	726.95		3'500.00		1'901.25	
1110.3112	Dienstkleider	5'524.05		5'000.00		2'151.50	
1110.3130	Dienstleistungen Dritter	23'662.54		26'240.00		24'195.00	
1110.3134	Sachversicherungsprämien	616.20		700.00		677.30	
1110.3137	Steuern und Gebühren	651.00		660.00		655.00	
1110.3151	Unterh.App.,Masch.,Geräte,Fahrz.,Werkz.	4'391.90		4'350.00		3'903.20	
1110.3170	Reisekosten und Spesen	2'248.00		2'000.00		2'391.35	
1110.3300	Planm.Abschreibungen Sachanlagen	15'850.00		16'000.00		16'730.00	
1110.4210	Gebühren für Amtshandlungen		11'851.10		4'600.00		11'924.10
1110.4240	Benützungsgebühren und Dienstleistungen		19'559.10		17'700.00		10'635.00
1110.4260	Rückerstattungen Dritter		34'990.75				
1110.4270 *	Bussen		129'209.54		97'500.00		116'858.16
1110.4910	Int.Verr.von Dienstleistungen				1'000.00		
<b>14</b>	<b>Allgemeines Rechts- und Vormundschaftswesen</b>	<b>1'075'087.05</b>	<b>165'173.78</b>	<b>1'068'100.00</b>	<b>21'000.00</b>	<b>1'046'512.51</b>	<b>145'328.62</b>
	<b>Nettoaufwand</b>		<b>909'913.27</b>		<b>1'047'100.00</b>		<b>901'183.89</b>
<b>140</b>	<b>Allgemeines Rechts- und Vormundschaftswesen</b>	<b>1'075'087.05</b>	<b>165'173.78</b>	<b>1'068'100.00</b>	<b>21'000.00</b>	<b>1'046'512.51</b>	<b>145'328.62</b>
	<b>Nettoaufwand</b>		<b>909'913.27</b>		<b>1'047'100.00</b>		<b>901'183.89</b>
<b>1400</b>	<b>Allgemeines Rechtswesen</b>	<b>76'402.55</b>	<b>17'739.98</b>	<b>120'600.00</b>	<b>21'000.00</b>	<b>54'993.64</b>	<b>22'265.00</b>
1400.3000	Behörden und Kommissionen	6'725.35		8'000.00		7'981.05	
1400.3050	AHV,IV,EO,ALV,Verwaltungskosten	153.20		1'000.00		174.40	
1400.3053	Unfallversicherungen	32.15				36.45	
1400.3101	Betriebs-, Verbrauchsmaterial	302.40		100.00		205.20	
1400.3109	Übriger Material- und Warenaufwand	1'854.20		2'500.00		1'370.70	
1400.3120	Ver- und Entsorgung	2'484.25		800.00		1'423.69	
1400.3130	Dienstleistungen Dritter	8'097.60		14'200.00		6'026.45	
1400.3132 *	Honor.ext.Berater,Gutachter,Fachexp.	56'469.40		93'000.00		37'775.70	
1400.3151	Unterh.App.,Masch.,Geräte,Fahrz.,Werkz.			1'000.00			
1400.3170	Reisekosten und Spesen	284.00					
1400.4210	Gebühren für Amtshandlungen		4'899.98		8'000.00		10'480.00
1400.4240	Benützungsgebühren und Dienstleistungen		12'840.00		13'000.00		11'785.00
<b>1401</b>	<b>Kindes- und Erwachsenenschutz</b>	<b>998'684.50</b>	<b>147'433.80</b>	<b>947'500.00</b>		<b>991'518.87</b>	<b>123'063.62</b>
1401.3010	Löhne d.Verwaltungs-u.Betriebspersonals	386'032.85		402'000.00		374'679.20	
1401.3040	Erziehungszulagen	4'463.90					

## 7. Funktional gegliederte Detailerfolgsrechnung

Einwohnergemeinde Allschwil		ERFOLGSRECHNUNG					
Funktionale Gliederung		Rechnung 2016		Budget 2016		Rechnung 2015	
Konto	Bezeichnung	Aufwand	Ertrag	Aufwand	Ertrag	Aufwand	Ertrag
1401.3050	AHV,IV,EO,ALV,Verwaltungskosten	24'764.90		26'000.00		23'701.40	
1401.3052	Pensionskassen	26'188.10		31'000.00		21'738.80	
1401.3053	Unfallversicherungen	8'197.55		9'000.00		8'674.85	
1401.3130	Dienstleistungen Dritter	13'775.80		20'000.00		24'926.45	
1401.3612	* Entsch.an Gemeinden und Zweckverbände	535'261.40		459'500.00		537'798.17	
1401.4210	* Gebühren für Amtshandlungen		139'970.00				123'063.62
1401.4260	Rückerstattungen Dritter		7'463.80				
<b>15</b>	<b>Feuerwehr</b>	<b>881'731.55</b>	<b>896'503.40</b>	<b>880'160.00</b>	<b>716'580.00</b>	<b>871'527.95</b>	<b>714'255.25</b>
	<b>Nettoaufwand</b>				<b>163'580.00</b>		<b>157'272.70</b>
	<b>Nettoertrag</b>	<b>14'771.85</b>					
<b>150</b>	<b>Feuerwehr</b>	<b>881'731.55</b>	<b>896'503.40</b>	<b>880'160.00</b>	<b>716'580.00</b>	<b>871'527.95</b>	<b>714'255.25</b>
	<b>Nettoaufwand</b>				<b>163'580.00</b>		<b>157'272.70</b>
	<b>Nettoertrag</b>	<b>14'771.85</b>					
<b>1500</b>	<b>Feuerwehr</b>	<b>881'731.55</b>	<b>896'503.40</b>	<b>880'160.00</b>	<b>716'580.00</b>	<b>871'121.85</b>	<b>714'255.25</b>
1500.3000	Behörden und Kommissionen	1'139.00		2'500.00		1'139.00	
1500.3010	Löhne d.Verwaltungs-u.Betriebspersonals	406'129.35		387'200.00		389'844.55	
1500.3040	Erziehungszulagen	1'398.95					
1500.3050	AHV,IV,EO,ALV,Verwaltungskosten	14'364.55		24'000.00		13'832.45	
1500.3052	Pensionskassen	13'269.00		14'000.00		13'008.00	
1500.3053	Unfallversicherungen	8'041.90		11'000.00		8'564.20	
1500.3090	Aus- und Weiterbildung des Personals	19'558.45		26'850.00		12'467.75	
1500.3099	Sonstiger Personalaufwand					1'907.00	
1500.3101	Betriebs-, Verbrauchsmaterial	15'019.85		16'500.00		16'987.10	
1500.3102	Drucksachen, Publikationen	1'605.50		3'500.00		2'238.85	
1500.3103	Fachliteratur, Zeitschriften	1'086.00		1'100.00		1'086.00	
1500.3105	Lebensmittel	1'941.45		1'900.00		1'343.35	
1500.3109	Übriger Material- und Warenaufwand			1'000.00		157.00	
1500.3111	App.,Masch.,Geräte,Fahrz.,Werkz.	33'263.40		33'400.00		46'760.60	
1500.3112	Dienstkleider	2'464.05		2'500.00			
1500.3120	Ver- und Entsorgung	10'629.75		13'000.00		10'480.20	
1500.3130	Dienstleistungen Dritter	18'095.25		17'910.00		15'476.15	
1500.3132	Honor.ext.Berater,Gutachter,Fachexp.	4'115.05		2'000.00		3'736.25	
1500.3134	Sachversicherungsprämien	3'445.90				2'064.50	
1500.3137	Steuern und Gebühren	1'059.00		1'100.00		1'066.00	
1500.3144	Unterhalt Hochbauten	18'133.65		15'000.00		9'446.25	
1500.3151	Unterh.App.,Masch.,Geräte,Fahrz.,Werkz.	52'368.75		51'500.00		54'181.10	
1500.3170	Reisekosten und Spesen	566.60		700.00			
1500.3199	Übriger Betriebsaufwand	7'559.15		7'500.00		7'218.85	
1500.3300	Planm.Abschreibungen Sachanlagen	216'477.00		216'000.00		228'116.70	

## 7. Funktional gegliederte Detailerfolgsrechnung

Einwohnergemeinde Allschwil		ERFOLGSRECHNUNG					
Funktionale Gliederung		Rechnung 2016		Budget 2016		Rechnung 2015	
Konto	Bezeichnung	Aufwand	Ertrag	Aufwand	Ertrag	Aufwand	Ertrag
1500.3900	Int.Verrechn.von Material- u.Warenbez.	30'000.00		30'000.00		30'000.00	
1500.4200	* Ersatzabgaben		702'052.60		520'000.00		499'721.55
1500.4240	Benützungsgebühren und Dienstleistungen		64'106.00		60'000.00		77'682.60
1500.4260	Rückerstattungen Dritter		2'082.00		2'000.00		2'082.50
1500.4470	Pacht- und Mietzinse Liegenschaften VV		332.80		330.00		665.60
1500.4631	Beiträge von Kantonen		74'748.00		74'750.00		70'030.00
1500.4910	Int.Verr.von Dienstleistungen		53'182.00		59'500.00		64'073.00
<b>1501</b>	<b>Feuerwehrverbund (Kopfgemeinde)</b>					<b>406.10</b>	
1501.3101	Betriebs-, Verbrauchsmaterial					406.10	
<b>16</b>	<b>Militär und Bevölkerungsschutz</b>	<b>537'426.05</b>	<b>422'239.00</b>	<b>495'040.00</b>	<b>252'320.00</b>	<b>504'181.50</b>	<b>335'209.30</b>
	<b>Nettoaufwand</b>		<b>115'187.05</b>		<b>242'720.00</b>		<b>168'972.20</b>
<b>161</b>	<b>Militär</b>	<b>26'402.60</b>	<b>8'703.90</b>	<b>24'750.00</b>	<b>5'190.00</b>	<b>31'110.85</b>	<b>760.00</b>
	<b>Nettoaufwand</b>		<b>17'698.70</b>		<b>19'560.00</b>		<b>30'350.85</b>
<b>1611</b>	<b>Schiesswesen</b>	<b>26'402.60</b>	<b>8'703.90</b>	<b>24'750.00</b>	<b>5'190.00</b>	<b>31'110.85</b>	<b>760.00</b>
1611.3000	Behörden und Kommissionen	887.75		600.00		134.00	
1611.3010	Löhne d.Verwaltungs-u.Betriebspersonals	493.40		1'000.00		522.65	
1611.3050	AHV,IV,EO,ALV,Verwaltungskosten	47.75				18.80	
1611.3053	Unfallversicherungen	10.70				4.35	
1611.3120	Ver- und Entsorgung	7'008.95		5'600.00		6'110.45	
1611.3130	Dienstleistungen Dritter	335.65		350.00		329.95	
1611.3144	Unterhalt Hochbauten	15'258.40		15'000.00		21'510.65	
1611.3160	Miete und Pacht Liegenschaften	200.00		200.00		200.00	
1611.3300	Planm.Abschreibungen Sachanlagen	2'160.00		2'000.00		2'280.00	
1611.4240	Benützungsgebühren und Dienstleistungen		8'053.90		4'200.00		
1611.4470	Pacht- und Mietzinse Liegenschaften VV		650.00		990.00		760.00
<b>162</b>	<b>Bevölkerungsschutz</b>	<b>511'023.45</b>	<b>413'535.10</b>	<b>470'290.00</b>	<b>247'130.00</b>	<b>473'070.65</b>	<b>334'449.30</b>
	<b>Nettoaufwand</b>		<b>97'488.35</b>		<b>223'160.00</b>		<b>138'621.35</b>
<b>1620</b>	<b>Zivilschutz</b>	<b>276'693.10</b>	<b>179'204.75</b>	<b>223'160.00</b>		<b>245'550.95</b>	<b>106'929.60</b>
1620.3120	Ver- und Entsorgung	5'884.05				7'785.25	
1620.3134	Sachversicherungsprämien	388.65					
1620.3144	* Unterhalt Hochbauten	65'069.15		5'000.00		5'500.00	
1620.3511	Einlagen in Fonds des EK					33'800.00	
1620.3612	Entsch.an Gemeinden und Zweckverbände	205'351.25		218'160.00		198'465.70	
1620.4200	Ersatzabgaben						14'800.00
1620.4470	* Pacht- und Mietzinse Liegenschaften VV		116'878.65				15'284.95
1620.4501	* Entnahmen aus Fonds Schutzraumbauten		62'326.10				76'844.65

## 7. Funktional gegliederte Detailerfolgsrechnung

Einwohnergemeinde Allschwil		ERFOLGSRECHNUNG					
Funktionale Gliederung		Rechnung 2016		Budget 2016		Rechnung 2015	
Konto	Bezeichnung	Aufwand	Ertrag	Aufwand	Ertrag	Aufwand	Ertrag
<b>1622</b>	<b>Verbund Zivilschutz (Kopfgde.)</b>	<b>220'141.00</b>	<b>220'141.00</b>	<b>237'830.00</b>	<b>237'830.00</b>	<b>208'052.20</b>	<b>208'052.20</b>
1622.3000	Behörden und Kommissionen	2'565.55		4'400.00		3'123.30	
1622.3010	Löhne d.Verwaltungs-u.Betriebspersonals	14'756.50		5'800.00		4'542.65	
1622.3050	AHV,IV,EO,ALV,Verwaltungskosten	907.40				162.40	
1622.3052	Pensionskassen	836.70					
1622.3053	Unfallversicherungen	281.00				34.70	
1622.3090	Aus- und Weiterbildung des Personals	2'011.00		5'000.00		1'753.85	
1622.3099	Sonstiger Personalaufwand	1'490.00		1'000.00		1'719.30	
1622.3100	Büromaterial	492.55		500.00		287.80	
1622.3101	Betriebs-, Verbrauchsmaterial	2'022.45		3'500.00		2'461.05	
1622.3105	Lebensmittel	15'107.10		8'000.00		8'893.90	
1622.3111	App.,Masch.,Geräte,Fahrz.,Werkz.	4'966.25		5'000.00		2'277.05	
1622.3112	Dienstkleider	4'660.10		5'000.00		5'124.20	
1622.3120	Ver- und Entsorgung	21'112.05		22'000.00		16'657.65	
1622.3130	Dienstleistungen Dritter	10'229.30		10'430.00		9'270.25	
1622.3134	Sachversicherungsprämien	4'052.35		900.00		872.60	
1622.3137	Steuern und Gebühren	2'478.00		2'500.00		2'494.00	
1622.3144	Unterhalt Hochbauten	24'074.25		24'000.00		22'344.30	
1622.3151	Unterh.App.,Masch.,Geräte,Fahrz.,Werkz.	9'838.35		9'200.00		8'995.40	
1622.3160	Miete und Pacht Liegenschaften	1'100.10		1'100.00		1'100.00	
1622.3170	Reisekosten und Spesen	394.50		500.00		99.15	
1622.3300	Planm.Abschreibungen Sachanlagen	7'684.00		8'000.00		7'684.65	
1622.3910	Int.Verr.von Dienstleistungen	89'081.50		121'000.00		108'154.00	
1622.4240	Benützungsgebühren und Dienstleistungen				250.00		595.00
1622.4260	Rückerstattungen Dritter		573.60				
1622.4470	Pacht- und Mietzinse Liegenschaften VV		400.00		500.00		590.00
1622.4630	Beiträge vom Bund		13'400.00		13'400.00		13'400.00
1622.4632	Beiträge von Gemeinden u.Zweckverbänden		205'767.40		223'680.00		193'467.20
<b>1623</b>	<b>Verbund Regionaler Führungsstab</b>	<b>14'189.35</b>	<b>14'189.35</b>	<b>9'300.00</b>	<b>9'300.00</b>	<b>19'467.50</b>	<b>19'467.50</b>
1623.3000	Behörden und Kommissionen	13'402.65		9'300.00		18'435.15	
1623.3050	AHV,IV,EO,ALV,Verwaltungskosten	650.15				853.55	
1623.3053	Unfallversicherungen	136.55				178.80	
1623.4632	Beiträge von Gemeinden u.Zweckverbänden		14'189.35		9'300.00		19'467.50

## 7. Funktional gegliederte Detailerfolgsrechnung

Einwohnergemeinde Allschwil		ERFOLGSRECHNUNG					
Funktionale Gliederung		Rechnung 2016		Budget 2016		Rechnung 2015	
Konto	Bezeichnung	Aufwand	Ertrag	Aufwand	Ertrag	Aufwand	Ertrag
<b>2</b>	<b>BILDUNG</b>	<b>25'840'952.06</b>	<b>4'294'473.54</b>	<b>24'750'845.00</b>	<b>2'509'453.00</b>	<b>22'157'524.74</b>	<b>2'772'085.48</b>
	<b>Nettoaufwand</b>		<b>21'546'478.52</b>		<b>22'241'392.00</b>		<b>19'385'439.26</b>
<b>21</b>	<b>Obligatorische Schule</b>	<b>25'758'545.61</b>	<b>4'207'507.54</b>	<b>24'672'305.00</b>	<b>2'420'653.00</b>	<b>22'067'084.54</b>	<b>2'686'753.48</b>
	<b>Nettoaufwand</b>		<b>21'551'038.07</b>		<b>22'251'652.00</b>		<b>19'380'331.06</b>
<b>211</b>	<b>Kindergarten</b>	<b>3'986'066.35</b>	<b>13'807.05</b>	<b>3'929'083.00</b>	<b>53'600.00</b>	<b>3'684'352.60</b>	<b>50'436.30</b>
	<b>Nettoaufwand</b>		<b>3'972'259.30</b>		<b>3'875'483.00</b>		<b>3'633'916.30</b>
<b>2110</b>	<b>Kindergarten</b>	<b>3'986'066.35</b>	<b>13'807.05</b>	<b>3'929'083.00</b>	<b>53'600.00</b>	<b>3'684'352.60</b>	<b>50'436.30</b>
2110.3020	Löhne der Lehrkräfte	3'249'032.10		3'189'978.00		3'045'643.30	
2110.3040	Erziehungszulagen	35'671.45					
2110.3050	AHV,IV,EO,ALV,Verwaltungskosten	207'988.35		204'930.00		191'995.65	
2110.3052	Pensionskassen	311'818.30		309'177.00		285'881.55	
2110.3053	Unfallversicherungen	48'813.45		49'698.00		45'500.00	
2110.3090	Aus- und Weiterbildung des Personals	4'549.00		5'500.00		4'904.40	
2110.3099	Sonstiger Personalaufwand	686.00		1'000.00		400.00	
2110.3100	Büromaterial	1'582.90		4'600.00		1'285.10	
2110.3104	Lehrmittel	79'771.70		84'400.00		62'547.70	
2110.3109	Übriger Material- und Warenaufwand	4'706.75		5'200.00		2'800.00	
2110.3110	Büromöbel und -geräte	8'720.90		8'500.00		9'651.55	
2110.3130	Dienstleistungen Dritter	11'926.70		18'200.00		15'594.95	
2110.3170	Reisekosten und Spesen	2'000.00		2'000.00			
2110.3171	Exkursionen, Schulreisen und Lager	2'108.35		4'500.00		608.45	
2110.3300	Planm.Abschreibungen Sachanlagen	16'690.40		21'000.00		10'106.60	
2110.3612	* Entsch.an Gemeinden und Zweckverbände			20'400.00		7'433.35	
2110.4230	Schulgelder						3'200.00
2110.4260	Rückerstattungen Dritter		3'607.05		40'000.00		47'236.30
2110.4612	Entsch.von Gemeinden u. Zweckverbänden		10'200.00		13'600.00		
<b>212</b>	<b>Primarschule</b>	<b>11'442'916.29</b>	<b>104'491.75</b>	<b>11'939'118.00</b>	<b>117'600.00</b>	<b>10'286'518.21</b>	<b>210'638.35</b>
	<b>Nettoaufwand</b>		<b>11'338'424.54</b>		<b>11'821'518.00</b>		<b>10'075'879.86</b>
<b>2120</b>	<b>Primarschule</b>	<b>11'442'916.29</b>	<b>104'491.75</b>	<b>11'939'118.00</b>	<b>117'600.00</b>	<b>10'286'518.21</b>	<b>210'638.35</b>
2120.3010	* Löhne d.Verwaltungs-u.Betriebspersonals	28'127.05					
2120.3020	Löhne der Lehrkräfte	9'007'306.21		9'442'708.00		8'218'042.85	
2120.3030	Temporäre Arbeitskräfte					11'101.85	
2120.3040	Erziehungszulagen	84'388.95					
2120.3050	AHV,IV,EO,ALV,Verwaltungskosten	579'523.60		616'770.00		519'910.92	
2120.3052	Pensionskassen	857'998.70		863'280.00		800'404.25	
2120.3053	Unfallversicherungen	135'157.75		157'410.00		121'285.50	
2120.3090	Aus- und Weiterbildung des Personals	7'779.15		12'500.00		10'999.30	

## 7. Funktional gegliederte Detailerfolgsrechnung

Einwohnergemeinde Allschwil		ERFOLGSRECHNUNG					
Funktionale Gliederung		Rechnung 2016		Budget 2016		Rechnung 2015	
Konto	Bezeichnung	Aufwand	Ertrag	Aufwand	Ertrag	Aufwand	Ertrag
2120.3099	Sonstiger Personalaufwand	3'652.45		3'800.00		2'931.15	
2120.3100	Büromaterial	13'981.30		15'350.00		42'599.50	
2120.3102	Drucksachen, Publikationen	151.90				1'417.45	
2120.3103	Fachliteratur, Zeitschriften	5'816.20		6'350.00		5'810.93	
2120.3104	Lehrmittel	266'110.91		286'050.00		234'802.95	
2120.3109	Übriger Material- und Warenaufwand	4'588.69		4'500.00		4'469.73	
2120.3110	Büromöbel und -geräte	25'065.50		28'500.00		24'092.65	
2120.3130	Dienstleistungen Dritter	26'758.83		15'900.00		16'128.60	
2120.3150	Unterhalt Büromöbel und -geräte	45'384.75		33'200.00		6'315.80	
2120.3153	Informatik-Unterhalt (Hardware)	7'212.05		15'900.00		7'061.20	
2120.3158	* Unterhalt immaterielle Anlagen	81'769.90		191'700.00		30'702.80	
2120.3161	Mieten, Benützungskosten Mobilien	9'074.10		10'000.00		11'770.90	
2120.3170	Reisekosten und Spesen	5'091.25		5'000.00		769.65	
2120.3171	Exkursionen, Schulreisen und Lager	56'072.75		65'300.00		47'450.60	
2120.3199	* Übriger Betriebsaufwand	49'574.30				65'921.40	
2120.3300	Planm.Abschreibungen Sachanlagen	101'830.95		89'000.00		81'255.03	
2120.3511	* Einlagen in Fonds des EK	23'699.05				12'983.20	
2120.3611	Entschädigungen an Kanton	12'000.00		11'100.00			
2120.3612	* Entsch.an Gemeinden und Zweckverbände	4'800.00		28'800.00		1'440.00	
2120.3635	* Beiträge an private Unternehmungen			36'000.00		6'850.00	
2120.4230	Schulgelder		9'600.00				9'240.00
2120.4260	Rückerstattungen Dritter		28'981.25		70'000.00		42'527.85
2120.4390	* Übriger Ertrag		23'699.05				12'983.20
2120.4511	* Entnahmen aus Fonds des EK		26'874.30				25'171.40
2120.4611	Entschädigungen vom Kanton		8'481.30		28'000.00		110'733.90
2120.4612	Entsch.von Gemeinden u. Zweckverbänden		6'855.85		19'600.00		9'982.00
<b>214</b>	<b>Musikschulen</b>	<b>4'700'625.58</b>	<b>2'858'301.59</b>	<b>2'899'640.00</b>	<b>1'033'250.00</b>	<b>2'902'484.90</b>	<b>1'053'083.00</b>
	<b>Nettoaufwand</b>		<b>1'842'323.99</b>		<b>1'866'390.00</b>		<b>1'849'401.90</b>
<b>2140</b>	<b>Musikschule</b>	<b>1'842'323.99</b>				<b>2'275.85</b>	
2140.3120	Ver- und Entsorgung					2'275.85	
2140.3632	* Beiträge an Gemeinden und Zweckverbände	1'842'323.99					
<b>2141</b>	<b>Kreisschule Musikschule (Kopfgemeinde)</b>	<b>2'858'301.59</b>	<b>2'858'301.59</b>	<b>2'899'640.00</b>	<b>1'033'250.00</b>	<b>2'900'209.05</b>	<b>1'053'083.00</b>
2141.3000	Behörden und Kommissionen	6'536.85		7'000.00		7'267.45	
2141.3010	Löhne d.Verwaltungs-u.Betriebspersonals	89'757.20		95'000.00		92'379.65	
2141.3020	Löhne der Lehrkräfte	2'163'050.90		2'242'350.00		2'229'707.95	
2141.3040	Erziehungszulagen	38'054.45					
2141.3050	AHV,IV,EO,ALV,Verwaltungskosten	144'802.40		148'995.00		145'801.20	
2141.3052	Pensionskassen	256'944.45		256'707.00		252'766.75	
2141.3053	Unfallversicherungen	34'357.75		35'838.00		34'912.30	

## 7. Funktional gegliederte Detailerfolgsrechnung

Einwohnergemeinde Allschwil		ERFOLGSRECHNUNG					
Funktionale Gliederung		Rechnung 2016		Budget 2016		Rechnung 2015	
Konto	Bezeichnung	Aufwand	Ertrag	Aufwand	Ertrag	Aufwand	Ertrag
2141.3090	Aus- und Weiterbildung des Personals	6'057.90		6'000.00		5'395.25	
2141.3099	Sonstiger Personalaufwand	270.00				270.00	
2141.3100	Büromaterial	3'842.58		7'000.00		8'010.45	
2141.3102	Drucksachen, Publikationen	4'607.25		4'600.00		4'606.20	
2141.3104	Lehrmittel	12'726.26		13'800.00		13'453.86	
2141.3109	Übriger Material- und Warenaufwand	10'701.82		13'000.00		12'658.25	
2141.3119	Übrige Anschaffungen	20'021.75		18'000.00		19'965.85	
2141.3130	Dienstleistungen Dritter	52'704.73		36'850.00		57'333.30	
2141.3159	Unterhalt übrige mobile Anlagen	10'732.90		12'500.00		11'958.64	
2141.3511	Einlagen in Fonds des EK	3'132.40		2'000.00		3'721.95	
2141.4231	Kursgelder		847'147.20		830'000.00		829'893.40
2141.4260	Rückerstattungen Dritter		1'642.60		5'000.00		31'413.85
2141.4290	Übrige Entgelte		3'132.40		2'000.00		3'721.95
2141.4511	Entnahmen aus Fonds des EK		2'524.00				3'689.00
2141.4612	* Entsch.von Gemeinden u. Zweckverbänden		157'331.40		192'650.00		180'714.80
2141.4632	* Beiträge von Gemeinden u.Zweckverbänden		1'842'323.99				
2141.4635	Beiträge von privaten Unternehmungen		4'200.00		3'600.00		3'650.00
<b>217</b>	<b>Schulliegenschaften</b>	<b>3'040'051.50</b>	<b>144'844.35</b>	<b>3'264'750.00</b>	<b>136'183.00</b>	<b>2'830'370.27</b>	<b>432'548.15</b>
	<b>Nettoaufwand</b>		<b>2'895'207.15</b>		<b>3'128'567.00</b>		<b>2'397'822.12</b>
<b>2170</b>	<b>Schulliegenschaften</b>	<b>3'040'051.50</b>	<b>144'844.35</b>	<b>3'264'750.00</b>	<b>136'183.00</b>	<b>2'830'370.27</b>	<b>432'548.15</b>
2170.3010	Löhne d.Verwaltungs-u.Betriebspersonals	919'449.95		952'000.00		936'940.55	
2170.3040	Erziehungszulagen	28'423.10					
2170.3050	AHV,IV,EO,ALV,Verwaltungskosten	59'388.45		60'000.00		58'218.70	
2170.3052	Pensionskassen	58'368.00		57'000.00		58'722.65	
2170.3053	Unfallversicherungen	19'080.10		20'000.00		19'633.30	
2170.3101	Betriebs-, Verbrauchsmaterial	64'202.10		70'500.00		54'239.40	
2170.3111	App.,Masch.,Geräte,Fahrz.,Werkz.	18'668.55		19'000.00		19'566.40	
2170.3120	* Ver- und Entsorgung	443'381.85		553'000.00		541'668.20	
2170.3130	Dienstleistungen Dritter	25'189.10		23'000.00		11'043.25	
2170.3134	Sachversicherungsprämien	32'170.30		36'900.00		3'087.90	
2170.3137	Steuern und Gebühren	513.00				393.00	
2170.3140	Unterhalt an Grundstücken	26'586.85		34'500.00		57'267.05	
2170.3144	Unterhalt Hochbauten	344'254.00		335'000.00		285'853.85	
2170.3151	Unterh.App.,Masch.,Geräte,Fahrz.,Werkz.	5'313.55		6'500.00		2'578.50	
2170.3160	Miete und Pacht Liegenschaften	351'228.80		356'350.00		298'078.70	
2170.3300	Planm.Abschreibungen Sachanlagen	643'545.80		741'000.00		483'078.82	
2170.3320	Planm.Abschreibungen immat.Anlagen	288.00					
2170.4240	Benützungsgebühren und Dienstleistungen		4'362.30		2'000.00		4'432.35
2170.4250	Verkäufe						23'920.00
2170.4260	Rückerstattungen Dritter		1'666.00				8'421.00



## 7. Funktional gegliederte Detailerfolgsrechnung

Einwohnergemeinde Allschwil		ERFOLGSRECHNUNG					
Funktionale Gliederung		Rechnung 2016		Budget 2016		Rechnung 2015	
Konto	Bezeichnung	Aufwand	Ertrag	Aufwand	Ertrag	Aufwand	Ertrag
2170.4470	Pacht- und Mietzinse Liegenschaften VV		55'357.30		61'000.00		324'109.90
2170.4472	Benützungsgebühren Liegenschaften VV		81'387.75		64'183.00		71'664.90
2170.4910	Int.Verr.von Dienstleistungen		2'071.00		9'000.00		
<b>218</b>	<b>Schulergänzende Tagesbetreuung</b>	<b>1'380'870.15</b>	<b>1'078'868.95</b>	<b>1'390'955.00</b>	<b>1'077'520.00</b>	<b>1'166'336.05</b>	<b>860'248.88</b>
	<b>Nettoaufwand</b>		<b>302'001.20</b>		<b>313'435.00</b>		<b>306'087.17</b>
<b>2180</b>	<b>Schulergänzende Tagesbetreuung</b>	<b>156'359.50</b>		<b>95'000.00</b>		<b>198'370.22</b>	<b>551.65</b>
2180.3010	Löhne d.Verwaltungs-u.Betriebspersonals	122'289.65		70'000.00		164'401.80	
2180.3040	Erziehungszulagen	91.25					
2180.3050	AHV,IV,EO,ALV,Verwaltungskosten	9'791.90		5'000.00		12'785.85	
2180.3052	Pensionskassen	14'213.30				13'173.95	
2180.3053	Unfallversicherungen	3'262.40		9'000.00		4'113.57	
2180.3100	Büromaterial	533.85				186.10	
2180.3101	Betriebs-, Verbrauchsmaterial	2'785.25		3'000.00		1'485.60	
2180.3130	Dienstleistungen Dritter	1'949.85				2'223.35	
2180.3300	Planm.Abschreibungen Sachanlagen	1'442.05		8'000.00			
2180.4260	Rückerstattungen Dritter						551.65
<b>2181</b>	<b>Tageskindergarten</b>	<b>395'913.35</b>	<b>365'831.50</b>	<b>360'765.00</b>	<b>327'760.00</b>	<b>311'288.80</b>	<b>311'520.60</b>
2181.3010	Löhne d.Verwaltungs-u.Betriebspersonals	278'881.20		226'000.00		215'208.70	
2181.3050	AHV,IV,EO,ALV,Verwaltungskosten	16'791.10		14'000.00		13'210.25	
2181.3052	Pensionskassen	15'762.40		18'000.00		14'899.30	
2181.3053	Unfallversicherungen	5'488.05		5'000.00		4'433.15	
2181.3101	Betriebs-, Verbrauchsmaterial	2'191.60		2'050.00		2'005.50	
2181.3104	Lehrmittel	2'608.00		2'610.00		2'316.90	
2181.3105	Lebensmittel	68'761.60		87'025.00		56'800.30	
2181.3110	Büromöbel und -geräte	3'873.10		4'000.00		543.70	
2181.3171	Exkursionen, Schulreisen und Lager	1'556.30		2'080.00		1'871.00	
2181.4637	* Beiträge von privaten Haushalten		365'831.50		327'760.00		311'520.60
<b>2182</b>	<b>Tagesschule</b>	<b>770'085.40</b>	<b>656'226.45</b>	<b>874'260.00</b>	<b>703'860.00</b>	<b>615'191.73</b>	<b>507'878.75</b>
2182.3010	Löhne d.Verwaltungs-u.Betriebspersonals	506'631.25		558'000.00		393'100.95	
2182.3050	AHV,IV,EO,ALV,Verwaltungskosten	32'575.70		37'000.00		24'471.35	
2182.3052	Pensionskassen	31'071.85		41'000.00		31'052.20	
2182.3053	Unfallversicherungen	10'769.15		11'000.00		8'058.98	
2182.3100	Büromaterial	1'242.00		8'050.00		442.80	
2182.3101	Betriebs-, Verbrauchsmaterial	4'520.65		3'900.00		2'366.30	
2182.3104	Lehrmittel	20'507.30		22'400.00		3'780.30	
2182.3105	* Lebensmittel	146'327.65		178'710.00		129'557.05	
2182.3110	Büromöbel und -geräte	2'579.55		4'000.00		4'000.00	
2182.3130	Dienstleistungen Dritter	4'473.60				12'312.00	

## 7. Funktional gegliederte Detailerfolgsrechnung

Einwohnergemeinde Allschwil		ERFOLGSRECHNUNG					
Funktionale Gliederung		Rechnung 2016		Budget 2016		Rechnung 2015	
Konto	Bezeichnung	Aufwand	Ertrag	Aufwand	Ertrag	Aufwand	Ertrag
2182.3171	Exkursionen, Schulreisen und Lager	9'386.70		10'200.00		6'049.80	
2182.4260	Rückerstattungen Dritter		534.80				105.00
2182.4630	Beiträge vom Bund						-442.05
2182.4637	Beiträge von privaten Haushalten		655'691.65		703'860.00		508'215.80
<b>2183</b>	<b>Mittagstisch</b>	<b>58'511.90</b>	<b>56'811.00</b>	<b>60'930.00</b>	<b>45'900.00</b>	<b>41'485.30</b>	<b>40'297.88</b>
2183.3010	Löhne d.Verwaltungs-u.Betriebspersonals	27'652.45		28'000.00		21'780.95	
2183.3050	AHV,IV,EO,ALV,Verwaltungskosten	1'778.90		2'000.00			
2183.3052	Pensionskassen	35.25					
2183.3053	Unfallversicherungen	462.70					
2183.3101	Betriebs-, Verbrauchsmaterial	316.55		700.00		419.35	
2183.3105	Lebensmittel	27'918.55		29'880.00		18'921.00	
2183.3130	Dienstleistungen Dritter	347.50		350.00		364.00	
2183.4637	Beiträge von privaten Haushalten		56'811.00		45'900.00		40'297.88
<b>219</b>	<b>Übrige Obligatorische Schule</b>	<b>1'208'015.74</b>	<b>7'193.85</b>	<b>1'248'759.00</b>	<b>2'500.00</b>	<b>1'197'022.51</b>	<b>79'798.80</b>
	<b>Nettoaufwand</b>		<b>1'200'821.89</b>		<b>1'246'259.00</b>		<b>1'117'223.71</b>
<b>2190</b>	<b>Schulleitung und Schulrat</b>	<b>820'319.85</b>		<b>849'259.00</b>		<b>676'824.60</b>	
2190.3000	Behörden und Kommissionen	29'226.00		41'000.00		33'291.40	
2190.3010	Löhne d.Verwaltungs-u.Betriebspersonals	170'569.75		173'000.00		119'555.00	
2190.3020	Löhne der Lehrkräfte	484'010.25		508'959.00		395'301.05	
2190.3040	Erziehungszulagen	9'968.70					
2190.3050	AHV,IV,EO,ALV,Verwaltungskosten	42'278.70		43'700.00		34'096.55	
2190.3052	Pensionskassen	71'806.70		69'300.00		55'975.65	
2190.3053	Unfallversicherungen	11'201.35		13'300.00		8'656.55	
2190.3130	Dienstleistungen Dritter					29'948.40	
2190.3170	Reisekosten und Spesen	1'258.40					
<b>2192</b>	<b>Volksschule, sonstiges</b>	<b>387'695.89</b>	<b>7'193.85</b>	<b>399'500.00</b>	<b>2'500.00</b>	<b>520'197.91</b>	<b>79'798.80</b>
2192.3010	Löhne d.Verwaltungs-u.Betriebspersonals	313'659.10		325'000.00		427'569.65	
2192.3040	Erziehungszulagen	6'424.90					
2192.3050	AHV,IV,EO,ALV,Verwaltungskosten	20'168.65		23'000.00		27'140.75	
2192.3052	Pensionskassen	31'314.05		36'000.00		43'446.90	
2192.3053	Unfallversicherungen	6'667.40		8'000.00		8'920.85	
2192.3100	Büromaterial	888.60		1'500.00		3'151.60	
2192.3102	Drucksachen, Publikationen	1'304.80					
2192.3104	Lehrmittel	2'055.00					
2192.3109	Übriger Material- und Warenaufwand	3'423.09		4'000.00		5'622.66	
2192.3130	Dienstleistungen Dritter	790.30		1'000.00		2'845.50	
2192.3637	Beiträge an private Haushalte	1'000.00		1'000.00		1'500.00	

## 7. Funktional gegliederte Detailerfolgsrechnung

Einwohnergemeinde Allschwil		ERFOLGSRECHNUNG					
Funktionale Gliederung		Rechnung 2016		Budget 2016		Rechnung 2015	
Konto	Bezeichnung	Aufwand	Ertrag	Aufwand	Ertrag	Aufwand	Ertrag
2192.4260	Rückerstattungen Dritter		7'193.85				8'132.80
2192.4631	Beiträge von Kantonen				2'500.00		71'666.00
<b>29</b>	<b>Übriges Bildungswesen</b>	<b>82'406.45</b>	<b>86'966.00</b>	<b>78'540.00</b>	<b>88'800.00</b>	<b>90'440.20</b>	<b>85'332.00</b>
	<b>Nettoaufwand</b>						<b>5'108.20</b>
	<b>Nettoertrag</b>	<b>4'559.55</b>		<b>10'260.00</b>			
<b>299</b>	<b>Übrige Bildung</b>	<b>82'406.45</b>	<b>86'966.00</b>	<b>78'540.00</b>	<b>88'800.00</b>	<b>90'440.20</b>	<b>85'332.00</b>
	<b>Nettoaufwand</b>						<b>5'108.20</b>
	<b>Nettoertrag</b>	<b>4'559.55</b>		<b>10'260.00</b>			
<b>2990</b>	<b>Übrige Bildung</b>	<b>82'406.45</b>	<b>86'966.00</b>	<b>78'540.00</b>	<b>88'800.00</b>	<b>90'440.20</b>	<b>85'332.00</b>
2990.3020	Löhne der Lehrkräfte	69'489.80		64'000.00		74'263.20	
2990.3050	AHV,IV,EO,ALV,Verwaltungskosten	4'397.30		4'000.00		4'670.05	
2990.3052	Pensionskassen	5'752.35		5'000.00		6'119.40	
2990.3053	Unfallversicherungen	1'341.50		1'000.00		1'406.10	
2990.3109	Übriger Material- und Warenaufwand	1'425.50		4'540.00		3'981.45	
2990.4231	Kursgelder		68'745.00		73'800.00		65'800.00
2990.4630	Beiträge vom Bund		18'221.00		15'000.00		19'532.00
<b>3</b>	<b>KULTUR, SPORT, FREIZEIT, KIRCHE</b>	<b>2'662'619.54</b>	<b>459'617.89</b>	<b>2'611'851.00</b>	<b>235'850.00</b>	<b>2'790'145.27</b>	<b>538'325.47</b>
	<b>Nettoaufwand</b>		<b>2'203'001.65</b>		<b>2'376'001.00</b>		<b>2'251'819.80</b>
<b>31</b>	<b>Kulturerbe</b>	<b>242'789.65</b>		<b>307'801.00</b>		<b>251'372.65</b>	<b>264.75</b>
	<b>Nettoaufwand</b>		<b>242'789.65</b>		<b>307'801.00</b>		<b>251'107.90</b>
<b>311</b>	<b>Museen und Kulturförderung</b>	<b>140'827.75</b>		<b>183'501.00</b>		<b>157'133.60</b>	<b>264.75</b>
	<b>Nettoaufwand</b>		<b>140'827.75</b>		<b>183'501.00</b>		<b>156'868.85</b>
<b>3110</b>	<b>Museen und Kulturförderungen</b>	<b>18'694.65</b>		<b>51'500.00</b>		<b>19'491.00</b>	<b>264.75</b>
3110.3000	Behörden und Kommissionen			3'000.00			
3110.3010	Löhne d.Verwaltungs-u.Betriebspersonals	707.00		2'700.00		1'887.45	
3110.3050	AHV,IV,EO,ALV,Verwaltungskosten	45.40		200.00		121.80	
3110.3053	Unfallversicherungen	15.10				30.15	
3110.3101	Betriebs-, Verbrauchsmaterial	199.90		900.00		545.90	
3110.3120	Ver- und Entsorgung	5'846.50		7'000.00		7'233.90	
3110.3130	* Dienstleistungen Dritter	1'298.05		26'730.00		1'973.65	
3110.3144	Unterhalt Hochbauten	2'011.60		4'500.00		4'302.55	
3110.3160	Miete und Pacht Liegenschaften	5'175.50		3'070.00			
3110.3169	Übrige Mieten und Benützungskosten	3'395.60		3'400.00		3'395.60	
3110.4240	Benützungsgebühren und Dienstleistungen						264.75

## 7. Funktional gegliederte Detailerfolgsrechnung

Einwohnergemeinde Allschwil		ERFOLGSRECHNUNG					
Funktionale Gliederung		Rechnung 2016		Budget 2016		Rechnung 2015	
Konto	Bezeichnung	Aufwand	Ertrag	Aufwand	Ertrag	Aufwand	Ertrag
<b>3111</b>	<b>Kultur allgemein</b>	<b>6'297.25</b>		<b>6'000.00</b>		<b>5'776.00</b>	
3111.3100	Büromaterial	278.60		500.00		966.00	
3111.3109	Übriger Material- und Warenaufwand	2'916.00		2'500.00		4'675.00	
3111.3119	Übrige Anschaffungen	3'102.65		3'000.00		135.00	
<b>3112</b>	<b>Kulturförderung kult. Org. Allschwil</b>	<b>49'000.00</b>		<b>55'000.00</b>		<b>49'250.00</b>	
3112.3636	Beitr.an priv.Organisat.o.Erwerbszweck	49'000.00		55'000.00		49'250.00	
<b>3113</b>	<b>Kulturförderung kult. Org. Regio Basel</b>	<b>53'280.00</b>		<b>56'001.00</b>		<b>52'750.00</b>	
3113.3636	Beitr.an priv.Organisat.o.Erwerbszweck	53'280.00		56'001.00		52'750.00	
<b>3114</b>	<b>Gemeindeanlässe Bildung-Erziehung-Kultur</b>	<b>13'555.85</b>		<b>15'000.00</b>		<b>29'866.60</b>	
3114.3199	Übriger Betriebsaufwand	13'555.85		15'000.00		29'866.60	
<b>312</b>	<b>Denkmalpflege und Heimatschutz</b>	<b>101'961.90</b>		<b>124'300.00</b>		<b>94'239.05</b>	
	<b>Nettoaufwand</b>		<b>101'961.90</b>		<b>124'300.00</b>		<b>94'239.05</b>
<b>3120</b>	<b>Denkmalpflege und Heimatschutz</b>	<b>101'961.90</b>		<b>124'300.00</b>		<b>94'239.05</b>	
3120.3101	Betriebs-, Verbrauchsmaterial	828.05		1'100.00		864.05	
3120.3120	Ver- und Entsorgung	24'193.55		22'800.00		26'375.35	
3120.3143	Unterhalt übrige Tiefbauten	16'470.00		19'000.00		21'727.75	
3120.3151	Unterh.App.,Masch.,Geräte,Fahrz.,Werkz.	1'046.15		1'400.00			
3120.3637	* Beiträge an private Haushalte	59'424.15		80'000.00		45'271.90	
<b>32</b>	<b>Kultur allgemein</b>	<b>40'344.75</b>	<b>52.20</b>	<b>35'600.00</b>	<b>300.00</b>	<b>48'034.55</b>	<b>217.60</b>
	<b>Nettoaufwand</b>		<b>40'292.55</b>		<b>35'300.00</b>		<b>47'816.95</b>
<b>329</b>	<b>Kultur, sonstiges</b>	<b>40'344.75</b>	<b>52.20</b>	<b>35'600.00</b>	<b>300.00</b>	<b>48'034.55</b>	<b>217.60</b>
	<b>Nettoaufwand</b>		<b>40'292.55</b>		<b>35'300.00</b>		<b>47'816.95</b>
<b>3290</b>	<b>Kultur, sonstiges</b>	<b>40'344.75</b>	<b>52.20</b>	<b>35'600.00</b>	<b>300.00</b>	<b>48'034.55</b>	<b>217.60</b>
3290.3101	Betriebs-, Verbrauchsmaterial			2'200.00		2'316.30	
3290.3120	Ver- und Entsorgung	3'773.40		3'500.00		3'130.30	
3290.3130	Dienstleistungen Dritter	23'381.60		14'600.00		29'179.20	
3290.3160	Miete und Pacht Liegenschaften	1'100.00		1'700.00		1'700.00	
3290.3170	Reisekosten und Spesen	870.95					
3290.3636	Beitr.an priv.Organisat.o.Erwerbszweck	11'218.80		13'600.00		11'708.75	
3290.4250	Verkäufe		52.20		300.00		217.60

## 7. Funktional gegliederte Detailerfolgsrechnung

Einwohnergemeinde Allschwil		ERFOLGSRECHNUNG					
Funktionale Gliederung		Rechnung 2016		Budget 2016		Rechnung 2015	
Konto	Bezeichnung	Aufwand	Ertrag	Aufwand	Ertrag	Aufwand	Ertrag
<b>34</b>	<b>Sport und Freizeit</b>	<b>2'378'885.14</b>	<b>459'565.69</b>	<b>2'267'850.00</b>	<b>235'550.00</b>	<b>2'490'138.07</b>	<b>537'843.12</b>
	<b>Nettoaufwand</b>		<b>1'919'319.45</b>		<b>2'032'300.00</b>		<b>1'952'294.95</b>
<b>341</b>	<b>Sport</b>	<b>1'313'915.00</b>	<b>189'033.60</b>	<b>1'388'800.00</b>	<b>203'250.00</b>	<b>1'313'590.65</b>	<b>175'094.70</b>
	<b>Nettoaufwand</b>		<b>1'124'881.40</b>		<b>1'185'550.00</b>		<b>1'138'495.95</b>
<b>3410</b>	<b>Übriger Sport</b>	<b>456'315.05</b>	<b>41'970.20</b>	<b>474'900.00</b>	<b>42'000.00</b>	<b>469'618.90</b>	<b>37'657.25</b>
3410.3010	Löhne d.Verwaltungs-u.Betriebspersonals	40'987.60		53'000.00		36'537.10	
3410.3050	AHV,IV,EO,ALV,Verwaltungskosten	2'321.75		4'000.00		1'700.50	
3410.3053	Unfallversicherungen	544.10		1'000.00		405.65	
3410.3109	Übriger Material- und Warenaufwand	8'941.60		9'000.00		7'767.15	
3410.3130	Dienstleistungen Dritter	600.00		600.00		599.00	
3410.3143	Unterhalt übrige Tiefbauten			300.00		244.20	
3410.3300	Planm.Abschreibungen Sachanlagen	361'820.00		363'000.00		381'265.30	
3410.3636	Beitr.an priv.Organisat.o.Erwerbszweck	41'100.00		44'000.00		41'100.00	
3410.4231	Kursgelder		28'703.20		26'000.00		24'520.25
3410.4240	Benützungsgebühren und Dienstleistungen						1'500.00
3410.4631	Beiträge von Kantonen		13'267.00		16'000.00		11'637.00
<b>3412</b>	<b>Hallenbad</b>	<b>537'894.35</b>	<b>147'063.40</b>	<b>586'800.00</b>	<b>139'250.00</b>	<b>526'669.05</b>	<b>137'437.45</b>
3412.3010	Löhne d.Verwaltungs-u.Betriebspersonals	252'215.30		272'000.00		252'878.30	
3412.3040	Erziehungszulagen	3'838.90					
3412.3050	AHV,IV,EO,ALV,Verwaltungskosten	16'230.05		32'000.00		16'065.45	
3412.3052	Pensionskassen	25'241.75		26'000.00		24'669.30	
3412.3053	Unfallversicherungen	5'278.85		11'000.00		5'182.00	
3412.3101	Betriebs-, Verbrauchsmaterial	19'582.75		20'300.00		18'913.65	
3412.3111	App.,Masch.,Geräte,Fahrz.,Werkz.	11'768.35		11'500.00		119.20	
3412.3120	Ver- und Entsorgung	100'404.65		108'000.00		115'826.45	
3412.3130	Dienstleistungen Dritter	7'045.00		8'000.00		5'949.60	
3412.3144	Unterhalt Hochbauten	73'139.15		75'000.00		62'991.60	
3412.3151	Unterh.App.,Masch.,Geräte,Fahrz.,Werkz.	2'048.60		2'000.00		1'898.00	
3412.3300	Planm.Abschreibungen Sachanlagen	21'101.00		21'000.00		22'175.50	
3412.4240	Benützungsgebühren und Dienstleistungen		146'394.35		139'250.00		137'437.45
3412.4260	Rückerstattungen Dritter		669.05				
<b>3414</b>	<b>Leichtathletik- und Fussballanlagen</b>	<b>319'705.60</b>		<b>327'100.00</b>	<b>22'000.00</b>	<b>317'302.70</b>	
3414.3010	Löhne d.Verwaltungs-u.Betriebspersonals	144'796.60		145'000.00		145'118.20	
3414.3050	AHV,IV,EO,ALV,Verwaltungskosten	9'310.50		14'000.00		9'368.45	
3414.3052	Pensionskassen	14'531.45		15'000.00		14'650.75	
3414.3053	Unfallversicherungen	5'710.15		8'000.00		6'109.90	
3414.3101	Betriebs-, Verbrauchsmaterial	32'986.80		43'500.00		39'200.85	
3414.3111	App.,Masch.,Geräte,Fahrz.,Werkz.	3'770.75		5'000.00		1'593.05	

## 7. Funktional gegliederte Detailerfolgsrechnung

Einwohnergemeinde Allschwil		ERFOLGSRECHNUNG					
Funktionale Gliederung		Rechnung 2016		Budget 2016		Rechnung 2015	
Konto	Bezeichnung	Aufwand	Ertrag	Aufwand	Ertrag	Aufwand	Ertrag
3414.3120	Ver- und Entsorgung	39'427.15		35'000.00		42'304.95	
3414.3130	Dienstleistungen Dritter	32'758.40		34'000.00		24'253.80	
3414.3143	Unterhalt übrige Tiefbauten	8'007.85		1'000.00		11'884.95	
3414.3144	Unterhalt Hochbauten	25'788.65		25'000.00		21'653.00	
3414.3151	Unterh.App.,Masch.,Geräte,Fahrz.,Werkz.	2'617.30		1'600.00		1'164.80	
3414.4240	* Benützungsgebühren und Dienstleistungen				22'000.00		
<b>342</b>	<b>Freizeit</b>	<b>1'064'970.14</b>	<b>270'532.09</b>	<b>879'050.00</b>	<b>32'300.00</b>	<b>1'176'547.42</b>	<b>362'748.42</b>
	<b>Nettoaufwand</b>		<b>794'438.05</b>		<b>846'750.00</b>		<b>813'799.00</b>
<b>3420</b>	<b>Freizeit</b>	<b>256'257.40</b>	<b>20'339.80</b>	<b>298'150.00</b>	<b>19'300.00</b>	<b>268'380.20</b>	<b>13'306.00</b>
3420.3010	Löhne d.Verwaltungs-u.Betriebspersonals	29'433.80		37'700.00		25'361.45	
3420.3040	Erziehungszulagen	2.00					
3420.3050	AHV,IV,EO,ALV,Verwaltungskosten	1'896.45		3'000.00		1'637.60	
3420.3053	Unfallversicherungen	439.55				377.00	
3420.3101	Betriebs-, Verbrauchsmaterial	22'397.45		29'900.00		31'000.05	
3420.3111	App.,Masch.,Geräte,Fahrz.,Werkz.	19'091.00		18'600.00		4'571.35	
3420.3112	Dienstkleider	1'714.55		2'100.00		1'653.90	
3420.3120	Ver- und Entsorgung	4'691.90		8'000.00		5'551.75	
3420.3130	Dienstleistungen Dritter	39'301.85		30'050.00		19'811.05	
3420.3131	Planungen und Projektierungen Dritter	8'231.00		20'000.00		37'781.65	
3420.3140	Unterhalt an Grundstücken			2'000.00		105.30	
3420.3143	Unterhalt übrige Tiefbauten	6'019.65		5'000.00		4'162.25	
3420.3144	Unterhalt Hochbauten	4'561.65		15'000.00		12'776.60	
3420.3151	Unterh.App.,Masch.,Geräte,Fahrz.,Werkz.	2'755.15		2'800.00		2'740.80	
3420.3161	Mieten, Benützungskosten Mobilien	11'092.20		15'000.00		13'480.45	
3420.3300	Planm.Abschreibungen Sachanlagen	104'629.20		109'000.00		107'369.00	
3420.4240	Benützungsgebühren und Dienstleistungen		1'851.00		2'300.00		2'384.00
3420.4260	Rückerstattungen Dritter		1'476.80				
3420.4472	Benützungsgebühren Liegenschaften VV		17'012.00		17'000.00		10'922.00
<b>3422</b>	<b>Kinder-, Jugend-, Familienfreizeithaus</b>	<b>808'712.74</b>	<b>250'192.29</b>	<b>580'900.00</b>	<b>13'000.00</b>	<b>908'167.22</b>	<b>349'442.42</b>
3422.3000	Behörden und Kommissionen	1'189.25		4'500.00		1'474.00	
3422.3010	Löhne d.Verwaltungs-u.Betriebspersonals	414'606.70		423'000.00		418'759.00	
3422.3040	Erziehungszulagen	3'317.45					
3422.3050	AHV,IV,EO,ALV,Verwaltungskosten	26'792.35		28'000.00		26'905.75	
3422.3052	Pensionskassen	35'926.65		37'000.00		36'214.20	
3422.3053	Unfallversicherungen	9'574.00		10'000.00		10'733.50	
3422.3109	Übriger Material- und Warenaufwand	21'700.15		21'600.00		20'623.45	
3422.3120	Ver- und Entsorgung	15'865.55		17'000.00		15'656.15	
3422.3130	Dienstleistungen Dritter	2'991.50		2'900.00		1'383.75	
3422.3134	Sachversicherungsprämien	581.80		300.00		238.60	

## 7. Funktional gegliederte Detailerfolgsrechnung

Einwohnergemeinde Allschwil		ERFOLGSRECHNUNG					
Funktionale Gliederung		Rechnung 2016		Budget 2016		Rechnung 2015	
Konto	Bezeichnung	Aufwand	Ertrag	Aufwand	Ertrag	Aufwand	Ertrag
3422.3137	Steuern und Gebühren	1'890.00		3'600.00		2'753.20	
3422.3144	Unterhalt Hochbauten	32'545.95		33'000.00		32'509.20	
3422.3170	Reisekosten und Spesen	345.10					
3422.3199	* Übriger Betriebsaufwand	134'400.22				195'461.60	
3422.3499	Übriger Finanzaufwand					4.00	
3422.3511	* Einlagen in Fonds des EK	106'986.07				145'450.82	
3422.4390	* Übriger Ertrag		106'986.07				145'450.82
3422.4511	* Entnahmen aus Fonds des EK		134'400.22				195'461.60
3422.4637	Beiträge von privaten Haushalten		8'806.00		13'000.00		8'530.00
<b>35</b>	<b>Kirchen und religiöse Angelegenheiten</b>	<b>600.00</b>		<b>600.00</b>		<b>600.00</b>	
	<b>Nettoaufwand</b>		<b>600.00</b>		<b>600.00</b>		<b>600.00</b>
<b>350</b>	<b>Kirchen und religiöse Angelegenheiten</b>	<b>600.00</b>		<b>600.00</b>		<b>600.00</b>	
	<b>Nettoaufwand</b>		<b>600.00</b>		<b>600.00</b>		<b>600.00</b>
<b>3500</b>	<b>Kirchen und religiöse Angelegenheiten</b>	<b>600.00</b>		<b>600.00</b>		<b>600.00</b>	
3500.3636	Beitr.an priv.Organisat.o.Erwerbszweck	600.00		600.00		600.00	
<b>4</b>	<b>GESUNDHEIT</b>	<b>7'075'320.41</b>	<b>376'893.55</b>	<b>6'740'950.00</b>	<b>460'000.00</b>	<b>6'618'639.66</b>	<b>414'822.00</b>
	<b>Nettoaufwand</b>		<b>6'698'426.86</b>		<b>6'280'950.00</b>		<b>6'203'817.66</b>
<b>41</b>	<b>Kranken- und Pflegeheime</b>	<b>4'235'107.41</b>	<b>7'436.00</b>	<b>3'634'000.00</b>	<b>50'000.00</b>	<b>3'499'263.81</b>	<b>7'436.00</b>
	<b>Nettoaufwand</b>		<b>4'227'671.41</b>		<b>3'584'000.00</b>		<b>3'491'827.81</b>
<b>412</b>	<b>Kranken- und Pflegeheime</b>	<b>4'235'107.41</b>	<b>7'436.00</b>	<b>3'634'000.00</b>	<b>50'000.00</b>	<b>3'499'263.81</b>	<b>7'436.00</b>
	<b>Nettoaufwand</b>		<b>4'227'671.41</b>		<b>3'584'000.00</b>		<b>3'491'827.81</b>
<b>4120</b>	<b>Kranken- und Pflegeheime</b>	<b>4'235'107.41</b>	<b>7'436.00</b>	<b>3'634'000.00</b>	<b>50'000.00</b>	<b>3'499'263.81</b>	<b>7'436.00</b>
4120.3010	Löhne d.Verwaltungs-u.Betriebspersonals					2'250.00	
4120.3300	Planm.Abschreibungen Sachanlagen	318'211.31		264'000.00		331'851.31	
4120.3614	* Entschädigungen an öff. Unternehmungen	3'972'170.60		3'370'000.00		2'902'235.45	
4120.3637	* Beiträge an private Haushalte	-55'274.50				262'927.05	
4120.4260	* Rückerstattungen Dritter				30'000.00		
4120.4470	Pacht- und Mietzinse Liegenschaften VV		7'436.00		20'000.00		7'436.00

## 7. Funktional gegliederte Detailerfolgsrechnung

Einwohnergemeinde Allschwil		ERFOLGSRECHNUNG					
Funktionale Gliederung		Rechnung 2016		Budget 2016		Rechnung 2015	
Konto	Bezeichnung	Aufwand	Ertrag	Aufwand	Ertrag	Aufwand	Ertrag
<b>42</b>	<b>Ambulante Krankenpflege</b>	<b>2'314'027.75</b>		<b>2'533'500.00</b>		<b>2'535'406.20</b>	
	<b>Nettoaufwand</b>		<b>2'314'027.75</b>		<b>2'533'500.00</b>		<b>2'535'406.20</b>
<b>421</b>	<b>Ambulante Krankenpflege</b>	<b>2'314'027.75</b>		<b>2'533'500.00</b>		<b>2'535'406.20</b>	
	<b>Nettoaufwand</b>		<b>2'314'027.75</b>		<b>2'533'500.00</b>		<b>2'535'406.20</b>
<b>4210</b>	<b>Ambulante Krankenpflege</b>	<b>2'314'027.75</b>		<b>2'533'500.00</b>		<b>2'535'406.20</b>	
4210.3010	Löhne d.Verwaltungs-u.Betriebspersonals	278'575.00		300'000.00		309'300.00	
4210.3050	AHV,IV,EO,ALV,Verwaltungskosten	12'894.65		12'000.00		11'977.70	
4210.3053	Unfallversicherungen	1'375.65		1'500.00		1'272.65	
4210.3130	Dienstleistungen Dritter	2'650.00				38'840.00	
4210.3614	Entschädigungen an öff. Unternehmungen					2'963.55	
4210.3632	Beiträge an Gemeinden und Zweckverbände	75'841.00		90'000.00		91'575.20	
4210.3635	Beiträge an private Unternehmungen	1'942'691.45		2'130'000.00		2'079'477.10	
<b>43</b>	<b>Gesundheitsprävention</b>	<b>513'110.20</b>	<b>369'457.55</b>	<b>560'450.00</b>	<b>410'000.00</b>	<b>570'524.20</b>	<b>407'386.00</b>
	<b>Nettoaufwand</b>		<b>143'652.65</b>		<b>150'450.00</b>		<b>163'138.20</b>
<b>431</b>	<b>Alkohol- und Drogenprävention</b>	<b>28'482.65</b>		<b>63'000.00</b>		<b>40'676.20</b>	
	<b>Nettoaufwand</b>		<b>28'482.65</b>		<b>63'000.00</b>		<b>40'676.20</b>
<b>4310</b>	<b>Alkohol- und Drogenprävention</b>	<b>28'482.65</b>		<b>63'000.00</b>		<b>40'676.20</b>	
4310.3130	Dienstleistungen Dritter	3'634.55				4'465.35	
4310.3611	* Entschädigungen an Kanton	16'544.95		50'000.00		28'660.85	
4310.3636	Beitr.an priv.Organisat.o.Erwerbszweck	8'303.15		13'000.00		7'550.00	
<b>433</b>	<b>Schulgesundheitsdienst</b>	<b>484'177.55</b>	<b>369'457.55</b>	<b>493'300.00</b>	<b>410'000.00</b>	<b>526'813.95</b>	<b>407'386.00</b>
	<b>Nettoaufwand</b>		<b>114'720.00</b>		<b>83'300.00</b>		<b>119'427.95</b>
<b>4330</b>	<b>Schulgesundheitsdienst</b>	<b>1'522.10</b>		<b>2'300.00</b>		<b>2'279.75</b>	
4330.3109	Ubriger Material- und Warenaufwand	1'122.10		1'300.00		1'407.25	
4330.3132	Honor.ext.Berater,Gutachter,Fachexp.	400.00		1'000.00		872.50	
<b>4331</b>	<b>Kinder- und Jugendzahnpflege</b>	<b>482'655.45</b>	<b>369'457.55</b>	<b>491'000.00</b>	<b>410'000.00</b>	<b>524'534.20</b>	<b>407'386.00</b>
4331.3010	Löhne d.Verwaltungs-u.Betriebspersonals	34'875.10		35'000.00		35'227.40	
4331.3050	AHV,IV,EO,ALV,Verwaltungskosten	2'242.40		2'000.00		2'273.75	
4331.3052	Pensionskassen	3'610.15		4'000.00		3'671.40	
4331.3053	Unfallversicherungen	747.35				752.40	
4331.3132	Honor.ext.Berater,Gutachter,Fachexp.	441'180.45		450'000.00		482'609.25	
4331.4260	* Rückerstattungen Dritter		296'299.35				
4331.4631	Beiträge von Kantonen		73'158.20		80'000.00		80'802.25
4331.4637	* Beiträger von privaten Haushalten				330'000.00		326'583.75



## 7. Funktional gegliederte Detailerfolgsrechnung

Einwohnergemeinde Allschwil		ERFOLGSRECHNUNG					
Funktionale Gliederung		Rechnung 2016		Budget 2016		Rechnung 2015	
Konto	Bezeichnung	Aufwand	Ertrag	Aufwand	Ertrag	Aufwand	Ertrag
<b>434</b>	<b>Lebensmittelkontrolle</b>	<b>450.00</b>		<b>4'150.00</b>		<b>3'034.05</b>	
	<b>Nettoaufwand</b>		<b>450.00</b>		<b>4'150.00</b>		<b>3'034.05</b>
<b>4340</b>	<b>Lebensmittelkontrolle</b>	<b>450.00</b>		<b>4'150.00</b>		<b>3'034.05</b>	
4340.3010	Löhne d.Verwaltungs-u.Betriebspersonals	300.00		4'000.00		2'914.05	
4340.3130	Dienstleistungen Dritter	150.00		150.00		120.00	
<b>49</b>	<b>Übriges Gesundheitswesen</b>	<b>13'075.05</b>		<b>13'000.00</b>		<b>13'445.45</b>	
	<b>Nettoaufwand</b>		<b>13'075.05</b>		<b>13'000.00</b>		<b>13'445.45</b>
<b>490</b>	<b>Übriges Gesundheitswesen</b>	<b>13'075.05</b>		<b>13'000.00</b>		<b>13'445.45</b>	
	<b>Nettoaufwand</b>		<b>13'075.05</b>		<b>13'000.00</b>		<b>13'445.45</b>
<b>4900</b>	<b>Übriges Gesundheitswesen</b>	<b>13'075.05</b>		<b>13'000.00</b>		<b>13'445.45</b>	
4900.3300	Planm.Abschreibungen Sachanlagen	5'202.00		5'000.00		5'491.00	
4900.3635	Beiträge an private Unternehmungen	7'873.05		8'000.00		7'954.45	
<b>5</b>	<b>SOZIALE SICHERHEIT</b>	<b>21'341'549.88</b>	<b>4'751'646.65</b>	<b>18'824'900.00</b>	<b>3'726'000.00</b>	<b>19'033'422.87</b>	<b>4'676'727.65</b>
	<b>Nettoaufwand</b>		<b>16'589'903.23</b>		<b>15'098'900.00</b>		<b>14'356'695.22</b>
<b>52</b>	<b>Invalidität</b>			<b>1'600'000.00</b>		<b>1'489'602.00</b>	
	<b>Nettoaufwand</b>				<b>1'600'000.00</b>		<b>1'489'602.00</b>
<b>522</b>	<b>Ergänzungsleistungen IV</b>			<b>1'600'000.00</b>		<b>1'489'602.00</b>	
	<b>Nettoaufwand</b>				<b>1'600'000.00</b>		<b>1'489'602.00</b>
<b>5220</b>	<b>Ergänzungsleistungen IV</b>			<b>1'600'000.00</b>		<b>1'489'602.00</b>	
5220.3631 *	Beiträge an Kanton			1'600'000.00		1'489'602.00	
<b>53</b>	<b>Alter und Hinterlassene</b>	<b>5'266'619.10</b>	<b>24'785.20</b>	<b>2'674'500.00</b>	<b>24'000.00</b>	<b>2'481'545.95</b>	<b>25'586.00</b>
	<b>Nettoaufwand</b>		<b>5'241'833.90</b>		<b>2'650'500.00</b>		<b>2'455'959.95</b>
<b>531</b>	<b>Alters- u.Hinterlassenenvers. AHV</b>	<b>157'684.30</b>	<b>24'785.20</b>	<b>177'000.00</b>	<b>24'000.00</b>	<b>136'215.60</b>	<b>25'586.00</b>
	<b>Nettoaufwand</b>		<b>132'899.10</b>		<b>153'000.00</b>		<b>110'629.60</b>
<b>5310</b>	<b>Alters- u.Hinterlassenenvers. AHV</b>	<b>157'684.30</b>	<b>24'785.20</b>	<b>177'000.00</b>	<b>24'000.00</b>	<b>136'215.60</b>	<b>25'586.00</b>
5310.3010	Löhne d.Verwaltungs-u.Betriebspersonals	66'631.20		85'000.00		55'743.35	
5310.3050	AHV,IV,EO,ALV,Verwaltungskosten	4'284.15		7'000.00		3'520.00	
5310.3052	Pensionskassen	6'962.20		11'000.00		6'408.00	
5310.3053	Unfallversicherungen	1'427.75		4'000.00		1'164.70	
5310.3637	Beiträge an private Haushalte	78'379.00		70'000.00		69'379.55	

## 7. Funktional gegliederte Detailerfolgsrechnung

Einwohnergemeinde Allschwil		ERFOLGSRECHNUNG					
Funktionale Gliederung		Rechnung 2016		Budget 2016		Rechnung 2015	
Konto	Bezeichnung	Aufwand	Ertrag	Aufwand	Ertrag	Aufwand	Ertrag
5310.4260	Rückerstattungen Dritter						1'528.00
5310.4610	Entschädigungen vom Bund		24'785.20		24'000.00		24'058.00
<b>532</b>	<b>Ergänzungsleistungen AHV Nettoaufwand</b>	<b>4'831'480.00</b>		<b>2'200'000.00</b>		<b>2'077'189.00</b>	
			<b>4'831'480.00</b>		<b>2'200'000.00</b>		<b>2'077'189.00</b>
<b>5320</b>	<b>Ergänzungsleistungen AHV</b>	<b>4'831'480.00</b>		<b>2'200'000.00</b>		<b>2'077'189.00</b>	
5320.3631 *	Beiträge an Kanton	4'831'480.00		2'200'000.00		2'077'189.00	
<b>535</b>	<b>Leistungen an Alter Nettoaufwand</b>	<b>277'454.80</b>		<b>297'500.00</b>		<b>268'141.35</b>	
			<b>277'454.80</b>		<b>297'500.00</b>		<b>268'141.35</b>
<b>5350</b>	<b>Leistungen an das Alter</b>	<b>277'454.80</b>		<b>297'500.00</b>		<b>268'141.35</b>	
5350.3000	Behörden und Kommissionen	4'137.25		3'000.00		1'658.25	
5350.3010	Löhne d.Verwaltungs-u.Betriebspersonals	146'547.40		149'000.00		145'432.60	
5350.3040	Erziehungszulagen	1'289.40					
5350.3050	AHV,IV,EO,ALV,Verwaltungskosten	9'476.90		8'000.00		9'256.15	
5350.3052	Pensionskassen	12'076.80		14'000.00		13'447.25	
5350.3053	Unfallversicherungen	3'151.05		3'000.00		3'060.85	
5350.3102	Drucksachen, Publikationen	256.00		5'000.00		860.00	
5350.3109	Übriger Material- und Warenaufwand	520.00		5'000.00		51.25	
5350.3130	Dienstleistungen Dritter			10'000.00			
5350.3636	Beitr.an priv.Organisat.o.Erwerbszweck	100'000.00		100'500.00		94'375.00	
<b>54</b>	<b>Familie und Jugend Nettoaufwand</b>	<b>3'096'511.62</b>	<b>261'702.80</b>	<b>2'652'000.00</b>	<b>136'000.00</b>	<b>2'859'517.50</b>	<b>136'116.40</b>
			<b>2'834'808.82</b>		<b>2'516'000.00</b>		<b>2'723'401.10</b>
<b>544</b>	<b>Jugendschutz Nettoaufwand</b>	<b>2'142.00</b>		<b>3'000.00</b>		<b>2'680.00</b>	
			<b>2'142.00</b>		<b>3'000.00</b>		<b>2'680.00</b>
<b>5440</b>	<b>Jugendschutz, allgemein</b>	<b>2'142.00</b>		<b>3'000.00</b>		<b>2'680.00</b>	
5440.3102	Drucksachen, Publikationen	2'142.00		3'000.00		2'680.00	
<b>545</b>	<b>Leistungen an Familien Nettoaufwand</b>	<b>3'094'369.62</b>	<b>261'702.80</b>	<b>2'649'000.00</b>	<b>136'000.00</b>	<b>2'856'837.50</b>	<b>136'116.40</b>
			<b>2'832'666.82</b>		<b>2'513'000.00</b>		<b>2'720'721.10</b>
<b>5451</b>	<b>Kinderkrippen und Kinderhorte</b>	<b>2'052'781.42</b>	<b>136'116.40</b>	<b>2'649'000.00</b>	<b>136'000.00</b>	<b>2'856'837.50</b>	<b>136'116.40</b>
5451.3000	Behörden und Kommissionen	5'527.50		3'000.00		3'768.75	
5451.3010	Löhne d.Verwaltungs-u.Betriebspersonals			7'000.00		28'476.10	
5451.3050	AHV,IV,EO,ALV,Verwaltungskosten	95.75				1'846.50	
5451.3052	Pensionskassen			1'000.00		3'281.40	

## 7. Funktional gegliederte Detailerfolgsrechnung

Einwohnergemeinde Allschwil		ERFOLGSRECHNUNG					
Funktionale Gliederung		Rechnung 2016		Budget 2016		Rechnung 2015	
Konto	Bezeichnung	Aufwand	Ertrag	Aufwand	Ertrag	Aufwand	Ertrag
5451.3053	Unfallversicherungen	21.25				608.60	
5451.3130	Dienstleistungen Dritter	1'139.10		1'500.00		515.25	
5451.3144	Unterhalt Hochbauten	23'953.95		23'000.00		25'539.75	
5451.3160	Miete und Pacht Liegenschaften	58'405.00		58'500.00		58'405.00	
5451.3300	Planm.Abschreibungen Sachanlagen	3'821.45					
5451.3636	* Beitr.an priv.Organisat.o.Erwerbszweck	1'959'817.42		2'555'000.00		2'734'396.15	
5451.4470	Pacht- und Mietzinse Liegenschaften VV		65'926.60		66'000.00		65'926.60
5451.4480	Mietzinse von gemieteten Liegenschaften		70'189.80		70'000.00		70'189.80
<b>5452</b>	* <b>Private Tagesheime</b>	<b>751'747.00</b>					
5452.3010	Löhne d.Verwaltungs-u.Betriebspersonals	48'292.55					
5452.3040	Erziehungszulagen	763.35					
5452.3050	AHV,IV,EO,ALV,Verwaltungskosten	3'105.85					
5452.3052	Pensionskassen	2'817.85					
5452.3053	Unfallversicherungen	1'035.25					
5452.3635	Beiträge an private Unternehmungen	568'092.90					
5452.3637	Beiträge an private Haushalte	127'639.25					
<b>5453</b>	* <b>Tagesfamilien</b>	<b>273'498.05</b>	<b>125'586.40</b>				
5453.3010	Löhne d.Verwaltungs-u.Betriebspersonals	198'538.30					
5453.3040	Erziehungszulagen	7'037.20					
5453.3050	AHV,IV,EO,ALV,Verwaltungskosten	11'442.60					
5453.3052	Pensionskassen	7'289.75					
5453.3053	Unfallversicherungen	3'793.75					
5453.3101	Betriebs-, Verbrauchsmaterial	332.95					
5453.3170	Reisekosten und Spesen	45'063.50					
5453.4210	Gebühren für Amtshandlungen		250.00				
5453.4637	Beiträge von privaten Haushalten		125'336.40				
<b>5454</b>	* <b>Familienergänzende Betreuung</b>	<b>16'343.15</b>					
5454.3010	Löhne d.Verwaltungs-u.Betriebspersonals	13'618.20					
5454.3040	Erziehungszulagen	763.40					
5454.3050	AHV,IV,EO,ALV,Verwaltungskosten	875.55					
5454.3052	Pensionskassen	794.05					
5454.3053	Unfallversicherungen	291.95					

## 7. Funktional gegliederte Detailerfolgsrechnung

Einwohnergemeinde Allschwil		ERFOLGSRECHNUNG					
Funktionale Gliederung		Rechnung 2016		Budget 2016		Rechnung 2015	
Konto	Bezeichnung	Aufwand	Ertrag	Aufwand	Ertrag	Aufwand	Ertrag
<b>55</b>	<b>Arbeitslosigkeit Nettoaufwand</b>			<b>550'000.00</b>	<b>225'000.00</b>	<b>428'972.90</b>	<b>295'304.45</b>
					<b>325'000.00</b>		<b>133'668.45</b>
<b>559</b>	<b>Arbeitslosigkeit Nettoaufwand</b>			<b>550'000.00</b>	<b>225'000.00</b>	<b>428'972.90</b>	<b>295'304.45</b>
					<b>325'000.00</b>		<b>133'668.45</b>
<b>5590</b>	<b>Arbeitslosigkeit</b>			<b>550'000.00</b>	<b>225'000.00</b>	<b>428'972.90</b>	<b>295'304.45</b>
5590.3635	* Beiträge an private Unternehmungen			550'000.00		428'972.90	
5590.4611	* Entschädigungen vom Kanton				225'000.00		295'304.45
<b>56</b>	<b>Soziales Wohnungswesen Nettoaufwand</b>	<b>54'704.20</b>		<b>100'000.00</b>		<b>89'125.30</b>	
			<b>54'704.20</b>		<b>100'000.00</b>		<b>89'125.30</b>
<b>560</b>	<b>Soziales Wohnungswesen Nettoaufwand</b>	<b>54'704.20</b>		<b>100'000.00</b>		<b>89'125.30</b>	
			<b>54'704.20</b>		<b>100'000.00</b>		<b>89'125.30</b>
<b>5600</b>	<b>Soziales Wohnungswesen</b>	<b>54'704.20</b>		<b>100'000.00</b>		<b>89'125.30</b>	
5600.3637	* Beiträge an private Haushalte	54'704.20		100'000.00		89'125.30	
<b>57</b>	<b>Sozialhilfe und Asylwesen Nettoaufwand</b>	<b>12'923'714.96</b>	<b>4'465'158.65</b>	<b>11'248'400.00</b>	<b>3'341'000.00</b>	<b>11'684'659.22</b>	<b>4'219'720.80</b>
			<b>8'458'556.31</b>		<b>7'907'400.00</b>		<b>7'464'938.42</b>
<b>572</b>	<b>Sozialhilfe Nettoaufwand</b>	<b>11'014'172.08</b>	<b>3'882'517.15</b>	<b>9'705'000.00</b>	<b>3'080'000.00</b>	<b>9'958'030.52</b>	<b>3'662'650.05</b>
			<b>7'131'654.93</b>		<b>6'625'000.00</b>		<b>6'295'380.47</b>
<b>5720</b>	<b>Sozialhilfe</b>	<b>10'813'220.28</b>	<b>3'874'035.10</b>	<b>9'405'000.00</b>	<b>3'000'000.00</b>	<b>9'746'980.57</b>	<b>3'638'962.65</b>
5720.3000	Behörden und Kommissionen			10'000.00		29'058.65	
5720.3050	AHV,IV,EO,ALV,Verwaltungskosten					807.60	
5720.3053	Unfallversicherungen					353.75	
5720.3090	Aus- und Weiterbildung des Personals			4'000.00		1'847.00	
5720.3100	Büromaterial					1'788.00	
5720.3130	* Dienstleistungen Dritter	18'554.00		61'000.00		67'276.60	
5720.3611	Entschädigungen an Kanton	16'276.25		30'000.00		9'723.00	
5720.3635	* Beiträge an private Unternehmungen	564'019.05					
5720.3637	Beiträge an private Haushalte	10'214'370.98		9'300'000.00		9'636'125.97	
5720.4260	* Rückerstattungen Dritter		2'475'035.65		1'950'000.00		2'824'448.05
5720.4390	Übriger Ertrag		500.00				
5720.4611	* Entschädigungen vom Kanton		1'393'999.45		1'050'000.00		814'514.60
5720.4840	Ausserordentliche Finanzerträge		4'500.00				

## 7. Funktional gegliederte Detailerfolgsrechnung

Einwohnergemeinde Allschwil		ERFOLGSRECHNUNG					
Funktionale Gliederung		Rechnung 2016		Budget 2016		Rechnung 2015	
Konto	Bezeichnung	Aufwand	Ertrag	Aufwand	Ertrag	Aufwand	Ertrag
<b>5722</b>	<b>Sozialhilfe Asylbereich</b>	<b>200'951.80</b>	<b>8'482.05</b>	<b>300'000.00</b>	<b>80'000.00</b>	<b>211'049.95</b>	<b>23'687.40</b>
5722.3637	* Beiträge an private Haushalte	200'951.80		300'000.00		211'049.95	
5722.4611	* Entschädigungen vom Kanton		8'482.05		80'000.00		23'687.40
<b>573</b>	<b>Asylwesen</b>	<b>405'243.35</b>	<b>551'005.10</b>	<b>78'000.00</b>	<b>261'000.00</b>	<b>310'365.70</b>	<b>541'458.45</b>
	<b>Nettoertrag</b>	<b>145'761.75</b>		<b>183'000.00</b>		<b>231'092.75</b>	
<b>5730</b>	<b>Asylwesen</b>	<b>405'243.35</b>	<b>551'005.10</b>	<b>78'000.00</b>	<b>261'000.00</b>	<b>310'365.70</b>	<b>541'458.45</b>
5730.3144	Unterhalt Hochbauten	22'843.05		40'000.00		10'063.65	
5730.3160	Miete und Pacht Liegenschaften	37'279.30		38'000.00		37'279.30	
5730.3637	* Beiträge an private Haushalte	345'121.00				263'022.75	
5730.4470	Pacht- und Mietzinse Liegenschaften VV		261'260.00		261'000.00		261'260.00
5730.4611	* Entschädigungen vom Kanton		289'745.10				280'198.45
<b>579</b>	<b>Übriges Sozialwesen</b>	<b>1'504'299.53</b>	<b>31'636.40</b>	<b>1'465'400.00</b>		<b>1'416'263.00</b>	<b>15'612.30</b>
	<b>Nettoaufwand</b>		<b>1'472'663.13</b>		<b>1'465'400.00</b>		<b>1'400'650.70</b>
<b>5790</b>	<b>Übriges Sozialwesen</b>	<b>1'504'299.53</b>	<b>31'636.40</b>	<b>1'465'400.00</b>		<b>1'416'263.00</b>	<b>15'612.30</b>
5790.3000	* Behörden und Kommissionen	26'685.50					
5790.3010	Löhne d.Verwaltungs-u.Betriebspersonals	1'070'524.25		1'065'000.00		1'033'999.35	
5790.3040	Erziehungszulagen	14'440.40					
5790.3050	AHV,IV,EO,ALV,Verwaltungskosten	69'402.65		72'000.00		65'390.85	
5790.3052	Pensionskassen	96'194.85		103'000.00		87'347.90	
5790.3053	Unfallversicherungen	23'091.00		28'000.00		22'342.85	
5790.3090	Aus- und Weiterbildung des Personals	1'842.20					
5790.3100	Büromaterial	3'031.00					
5790.3102	Drucksachen, Publikationen			3'000.00		70.00	
5790.3103	Fachliteratur, Zeitschriften	1'156.50		2'000.00		166.80	
5790.3130	Dienstleistungen Dritter	4'581.28		3'000.00		8'216.65	
5790.3199	Übriger Betriebsaufwand	5'600.00				11'456.00	
5790.3511	Einlagen in Fonds des EK	15'000.00				3'710.00	
5790.3636	Beitr.an priv.Organisat.o.Erwerbszweck	53'429.90		53'400.00		57'712.60	
5790.3637	Beiträge an private Haushalte	119'320.00		136'000.00		125'850.00	
5790.4260	Rückerstattungen Dritter		11'036.40				446.30
5790.4390	Übriger Ertrag		15'000.00				3'710.00
5790.4511	Entnahmen aus Fonds des EK		5'600.00				11'456.00

## 7. Funktional gegliederte Detailerfolgsrechnung

Einwohnergemeinde Allschwil		ERFOLGSRECHNUNG					
Funktionale Gliederung		Rechnung 2016		Budget 2016		Rechnung 2015	
Konto	Bezeichnung	Aufwand	Ertrag	Aufwand	Ertrag	Aufwand	Ertrag
<b>6</b>	<b>VERKEHR</b>	<b>4'301'912.58</b>	<b>522'417.31</b>	<b>4'119'750.00</b>	<b>418'685.00</b>	<b>4'070'911.00</b>	<b>509'579.10</b>
	<b>Nettoaufwand</b>		<b>3'779'495.27</b>		<b>3'701'065.00</b>		<b>3'561'331.90</b>
<b>61</b>	<b>Strassenverkehr</b>	<b>4'168'912.58</b>	<b>367'861.31</b>	<b>3'982'250.00</b>	<b>264'885.00</b>	<b>3'938'819.40</b>	<b>356'523.10</b>
	<b>Nettoaufwand</b>		<b>3'801'051.27</b>		<b>3'717'365.00</b>		<b>3'582'296.30</b>
<b>615</b>	<b>Gemeindestrassen/Werkhof</b>	<b>4'168'912.58</b>	<b>367'861.31</b>	<b>3'982'250.00</b>	<b>264'885.00</b>	<b>3'938'819.40</b>	<b>356'523.10</b>
	<b>Nettoaufwand</b>		<b>3'801'051.27</b>		<b>3'717'365.00</b>		<b>3'582'296.30</b>
<b>6150</b>	<b>Gemeindestrassen/Werkhof</b>	<b>4'168'912.58</b>	<b>367'861.31</b>	<b>3'982'250.00</b>	<b>264'885.00</b>	<b>3'938'819.40</b>	<b>356'523.10</b>
6150.3000	Behörden und Kommissionen	1'758.75					
6150.3010	Löhne d.Verwaltungs-u.Betriebspersonals	1'845'022.50		1'853'500.00		1'814'854.60	
6150.3040	Erziehungszulagen	32'479.45					
6150.3050	AHV,IV,EO,ALV,Verwaltungskosten	118'419.40		119'000.00		112'632.55	
6150.3052	* Pensionskassen	323'818.50		163'000.00		153'925.30	
6150.3053	Unfallversicherungen	93'878.50		97'000.00		95'426.60	
6150.3100	Büromaterial			500.00		120.00	
6150.3101	* Betriebs-, Verbrauchsmaterial	118'996.45		139'900.00		105'293.05	
6150.3103	Fachliteratur, Zeitschriften	1'890.50		2'700.00		1'750.20	
6150.3111	App.,Masch.,Geräte,Fahrz.,Werkz.	8'522.85		7'000.00		6'951.20	
6150.3112	Dienstkleider	17'841.20		18'900.00		7'752.05	
6150.3120	Ver- und Entsorgung	384'988.45		378'150.00		362'118.95	
6150.3130	Dienstleistungen Dritter	130'542.03		119'800.00		123'839.00	
6150.3131	* Planungen und Projektierungen Dritter	26'455.10		55'000.00		46'610.30	
6150.3132	Honor.ext.Berater,Gutachter,Fachexp.	32'184.80		31'500.00		6'697.60	
6150.3134	Sachversicherungsprämien	9'807.25		9'000.00		8'971.80	
6150.3137	Steuern und Gebühren	18'711.00		18'000.00		18'011.00	
6150.3141	* Unterhalt Strassen/Verkehrswege	119'493.85		171'000.00		129'093.50	
6150.3143	Unterhalt übrige Tiefbauten	12'909.00		30'000.00		21'291.45	
6150.3144	* Unterhalt Hochbauten	113'814.10		40'000.00		48'351.05	
6150.3151	Unterh.App.,Masch.,Geräte,Fahrz.,Werkz.	69'366.95		69'800.00		45'617.75	
6150.3170	Reisekosten und Spesen			500.00			
6150.3300	Planm.Abschreibungen Sachanlagen	648'011.95		656'000.00		665'511.45	
6150.3511	* Einlagen in Fonds des EK	40'000.00				164'000.00	
6150.3910	Int.Verr.von Dienstleistungen			2'000.00			
6150.4200	Ersatzabgaben		40'000.00		32'000.00		164'000.00
6150.4240	Benützungsgebühren und Dienstleistungen		27'255.65		24'000.00		21'792.20
6150.4250	Verkäufe		140.00		400.00		180.00
6150.4260	Rückerstattungen Dritter		18'345.05		16'000.00		53'739.95
6150.4470	Pacht- und Mietzinse Liegenschaften VV				5'985.00		5'985.00
6150.4511	Entnahmen aus Fonds des EK		3'996.25		22'500.00		
6150.4631	* Beiträge von Kantonen		26'200.86				27'845.95

## 7. Funktional gegliederte Detailerfolgsrechnung

Einwohnergemeinde Allschwil		ERFOLGSRECHNUNG					
Funktionale Gliederung		Rechnung 2016		Budget 2016		Rechnung 2015	
Konto	Bezeichnung	Aufwand	Ertrag	Aufwand	Ertrag	Aufwand	Ertrag
6150.4896	* Entnahmen aus Neubewertungsreserven		152'697.50				
6150.4900	Int. Verr. von Material- u. Warenbezügen		26'000.00		26'000.00		26'000.00
6150.4910	Int.Verr.von Dienstleistungen		73'226.00		138'000.00		56'980.00
<b>62</b>	<b>Öffentlicher Verkehr</b>	<b>133'000.00</b>	<b>154'556.00</b>	<b>137'500.00</b>	<b>153'800.00</b>	<b>132'091.60</b>	<b>153'056.00</b>
	<b>Nettoertrag</b>	<b>21'556.00</b>		<b>16'300.00</b>		<b>20'964.40</b>	
<b>623</b>	<b>Agglomerationsverkehr</b>			<b>4'500.00</b>			
	<b>Nettoaufwand</b>				<b>4'500.00</b>		
<b>6230</b>	<b>Agglomerationsverkehr</b>			<b>4'500.00</b>			
6230.3101	Betriebs-, Verbrauchsmaterial			500.00			
6230.3131	Planungen und Projektierungen Dritter			3'000.00			
6230.3141	Unterhalt Strassen/Verkehrswege			1'000.00			
<b>629</b>	<b>Übriger öffentlicher Verkehr</b>	<b>133'000.00</b>	<b>154'556.00</b>	<b>133'000.00</b>	<b>153'800.00</b>	<b>132'091.60</b>	<b>153'056.00</b>
	<b>Nettoertrag</b>	<b>21'556.00</b>		<b>20'800.00</b>		<b>20'964.40</b>	
<b>6290</b>	<b>Übriger Öffentlicher Verkehr</b>	<b>133'000.00</b>	<b>154'556.00</b>	<b>133'000.00</b>	<b>153'800.00</b>	<b>132'091.60</b>	<b>153'056.00</b>
6290.3109	Übriger Material- und Warenaufwand	133'000.00		133'000.00		132'091.60	
6290.4250	Verkäufe		154'556.00		153'800.00		153'056.00
<b>7</b>	<b>UMWELTSCHUTZ UND RAUMORDNUNG</b>	<b>8'162'516.20</b>	<b>7'349'336.12</b>	<b>8'320'100.00</b>	<b>7'433'350.00</b>	<b>10'289'494.49</b>	<b>9'584'544.06</b>
	<b>Nettoaufwand</b>		<b>813'180.08</b>		<b>886'750.00</b>		<b>704'950.43</b>
<b>71</b>	<b>Wasserversorgung</b>	<b>3'088'175.27</b>	<b>3'088'175.27</b>	<b>3'133'400.00</b>	<b>3'133'400.00</b>	<b>3'247'893.63</b>	<b>3'247'893.63</b>
<b>710</b>	<b>Wasserversorgung</b>	<b>3'088'175.27</b>	<b>3'088'175.27</b>	<b>3'133'400.00</b>	<b>3'133'400.00</b>	<b>3'247'893.63</b>	<b>3'247'893.63</b>
<b>7101</b>	<b>Wasserversorgung SF</b>	<b>3'088'175.27</b>	<b>3'088'175.27</b>	<b>3'133'400.00</b>	<b>3'133'400.00</b>	<b>3'247'893.63</b>	<b>3'247'893.63</b>
7101.3010	Löhne d.Verwaltungs-u.Betriebspersonals	348'264.00		281'000.00		359'099.90	
7101.3040	Erziehungszulagen	4'796.40					
7101.3050	AHV,IV,EO,ALV,Verwaltungskosten	22'082.80		19'000.00		22'843.65	
7101.3052	Pensionskassen	31'773.00		24'000.00		32'089.25	
7101.3053	Unfallversicherungen	17'590.20		14'000.00		19'631.35	
7101.3090	Aus- und Weiterbildung des Personals	3'010.00		2'750.00		1'630.00	
7101.3100	Büromaterial			200.00			
7101.3101	* Betriebs-, Verbrauchsmaterial	52'919.80		83'200.00		89'973.10	
7101.3103	Fachliteratur, Zeitschriften			200.00		28.00	
7101.3111	App.,Masch.,Geräte,Fahrz.,Werkz.	58'198.50		63'626.00		39'703.45	
7101.3112	Dienstkleider	2'473.85		3'450.00		2'695.90	

## 7. Funktional gegliederte Detailerfolgsrechnung

Einwohnergemeinde Allschwil		ERFOLGSRECHNUNG					
Funktionale Gliederung		Rechnung 2016		Budget 2016		Rechnung 2015	
Konto	Bezeichnung	Aufwand	Ertrag	Aufwand	Ertrag	Aufwand	Ertrag
7101.3120	Ver- und Entsorgung	24'215.35		21'500.00		25'040.85	
7101.3130	Dienstleistungen Dritter	5'105.25		5'400.00		4'852.80	
7101.3131	* Planungen und Projektierungen Dritter			30'000.00		15'014.00	
7101.3132	Honor.ext.Berater,Gutachter,Fachexp.	33'751.35		45'700.00		36'895.35	
7101.3134	Sachversicherungsprämien	19'260.75		4'200.00		17'814.55	
7101.3137	Steuern und Gebühren	2'211.00		2'400.00		2'383.00	
7101.3143	* Unterhalt übrige Tiefbauten	156'089.50		124'500.00		168'992.20	
7101.3151	Unterh.App.,Masch.,Geräte,Fahrz.,Werkz.	12'416.70		10'000.00		15'159.75	
7101.3160	Miete und Pacht Liegenschaften	1'000.00		2'800.00		2'000.00	
7101.3170	Reisekosten und Spesen	368.20		700.00		137.75	
7101.3300	Planm.Abschreibungen Sachanlagen	250'001.75		206'000.00		270'325.96	
7101.3301	Ausserplanm.Abschreibungen Sachanlagen					66'876.59	
7101.3510	* Einlagen in Spezialfinanzierungen	1'256'840.52		1'350'074.00		1'242'876.93	
7101.3611	Entschädigungen an Kanton	6'679.85		6'800.00		10'310.90	
7101.3612	Entsch.an Gemeinden und Zweckverbände	711'154.50		721'900.00		749'543.40	
7101.3910	Int.Verr.von Dienstleistungen	67'972.00		110'000.00		51'975.00	
7101.4210	Gebühren für Amtshandlungen		1'550.00		2'000.00		1'600.00
7101.4240	Benützungsgebühren und Dienstleistungen		2'884'849.97		2'921'000.00		3'070'011.80
7101.4260	Rückerstattungen Dritter		171'775.30		169'400.00		144'181.83
7101.4270	Bussen						1'000.00
7101.4900	Int. Verr. von Material- u. Warenbezügen		30'000.00		30'000.00		30'000.00
7101.4910	Int.Verr.von Dienstleistungen				5'000.00		
7101.4940	Int. Verr. von kalk. Zinsen und Finanzaufwand				6'000.00		1'100.00
<b>72</b>	<b>Abwasserbeseitigung</b>	<b>2'436'961.69</b>	<b>2'436'961.69</b>	<b>2'506'000.00</b>	<b>2'506'000.00</b>	<b>2'552'051.18</b>	<b>2'552'051.18</b>
<b>720</b>	<b>Abwasserbeseitigung</b>	<b>2'436'961.69</b>	<b>2'436'961.69</b>	<b>2'506'000.00</b>	<b>2'506'000.00</b>	<b>2'552'051.18</b>	<b>2'552'051.18</b>
<b>7201</b>	<b>Abwasserbeseitigung (SF)</b>	<b>2'436'961.69</b>	<b>2'436'961.69</b>	<b>2'506'000.00</b>	<b>2'506'000.00</b>	<b>2'552'051.18</b>	<b>2'552'051.18</b>
7201.3090	Aus- und Weiterbildung des Personals			500.00			
7201.3100	Büromaterial			200.00		211.10	
7201.3101	Betriebs-, Verbrauchsmaterial	9'646.60		11'000.00		6'679.25	
7201.3103	Fachliteratur, Zeitschriften			2'200.00			
7201.3111	App.,Masch.,Geräte,Fahrz.,Werkz.	25'761.75		28'000.00		18'480.00	
7201.3120	Ver- und Entsorgung	259.65		200.00		139.95	
7201.3130	Dienstleistungen Dritter	22'279.35		25'000.00		24'235.05	
7201.3131	Planungen und Projektierungen Dritter			3'000.00			
7201.3132	Honor.ext.Berater,Gutachter,Fachexp.	35'957.10		49'000.00		58'007.70	
7201.3134	Sachversicherungsprämien	4'530.35		500.00		4'095.00	
7201.3137	Steuern und Gebühren					100.00	
7201.3143	Unterhalt übrige Tiefbauten	11'667.95		20'000.00		2'330.00	
7201.3151	Unterh.App.,Masch.,Geräte,Fahrz.,Werkz.	426.70		1'500.00		404.00	



## 7. Funktional gegliederte Detailerfolgsrechnung

Einwohnergemeinde Allschwil		ERFOLGSRECHNUNG					
Funktionale Gliederung		Rechnung 2016		Budget 2016		Rechnung 2015	
Konto	Bezeichnung	Aufwand	Ertrag	Aufwand	Ertrag	Aufwand	Ertrag
7201.3300	Planm.Abschreibungen Sachanlagen	183'611.75		49'000.00		142'372.70	
7201.3301	Ausserplanm.Abschreibungen Sachanlagen					76'105.35	
7201.3510 *	Einlagen in Spezialfinanzierungen	82'822.29		64'900.00		32'682.58	
7201.3611	Entschädigungen an Kanton	1'965'271.70		2'135'000.00		2'050'759.00	
7201.3637	Beiträge an private Haushalte			2'000.00			
7201.3900	Int.Verrechn.von Material- u.Warenbez.	11'000.00		11'000.00		11'000.00	
7201.3910	Int.Verr.von Dienstleistungen	83'726.50		103'000.00		124'449.50	
7201.4210	Gebühren für Amtshandlungen		7'675.00		9'000.00		8'350.00
7201.4240	Benützungsgebühren und Dienstleistungen		2'429'286.69		2'459'000.00		2'498'701.18
7201.4940	Int. Verr. von kalk. Zinsen und Finanzaufwand				38'000.00		45'000.00
<b>73</b>	<b>Abfallwirtschaft</b>	<b>1'438'835.91</b>	<b>1'420'042.51</b>	<b>1'418'500.00</b>	<b>1'403'300.00</b>	<b>3'339'612.45</b>	<b>3'322'272.50</b>
	<b>Nettoaufwand</b>		<b>18'793.40</b>		<b>15'200.00</b>		<b>17'339.95</b>
<b>730</b>	<b>Abfallwirtschaft</b>	<b>1'438'835.91</b>	<b>1'420'042.51</b>	<b>1'418'500.00</b>	<b>1'403'300.00</b>	<b>3'339'612.45</b>	<b>3'322'272.50</b>
	<b>Nettoaufwand</b>		<b>18'793.40</b>		<b>15'200.00</b>		<b>17'339.95</b>
<b>7300</b>	<b>Abfallbewirtschaftung</b>	<b>18'793.40</b>		<b>15'200.00</b>		<b>17'339.95</b>	
7300.3102	Drucksachen, Publikationen	40.50		500.00		1'466.50	
7300.3130	Dienstleistungen Dritter	5'752.90		6'700.00		7'382.70	
7300.3138	Kurse, Prüfungen und Beratungen	13'000.00		8'000.00		8'490.75	
<b>7301</b>	<b>Abfallbeseitigung (SF)</b>	<b>1'420'042.51</b>	<b>1'420'042.51</b>	<b>1'403'300.00</b>	<b>1'403'300.00</b>	<b>3'322'272.50</b>	<b>3'322'272.50</b>
7301.3090	Aus- und Weiterbildung des Personals			500.00			
7301.3101	Betriebs-, Verbrauchsmaterial	49'886.65		33'400.00		26'590.00	
7301.3102	Drucksachen, Publikationen	9'329.25		11'200.00		8'813.25	
7301.3130	Dienstleistungen Dritter	1'214'930.71		1'204'900.00		1'027'207.00	
7301.3137	Steuern und Gebühren					287.00	
7301.3144	Unterhalt Hochbauten			1'000.00			
7301.3151	Unterh.App.,Masch.,Geräte,Fahrz.,Werkz.	636.00		8'000.00		5'426.00	
7301.3199	Ubriger Betriebsaufwand					5'416.10	
7301.3300	Planm.Abschreibungen Sachanlagen	22'378.95		23'000.00		20'425.00	
7301.3510	Einlagen in Spezialfinanzierungen					2'124'996.70	
7301.3632	Beiträge an Gemeinden und Zweckverbände	321.45		300.00		321.45	
7301.3900	Int.Verrechn.von Material- u.Warenbez.	15'000.00		15'000.00		15'000.00	
7301.3910	Int.Verr.von Dienstleistungen	107'559.50		106'000.00		87'790.00	
7301.4240	Benützungsgebühren und Dienstleistungen		1'026'022.45		1'012'700.00		1'087'605.13
7301.4250	Verkäufe		10'177.75		10'200.00		9'750.75
7301.4260	Rückerstattungen Dritter		181'422.50		186'400.00		184'495.70
7301.4270	Bussen		3'400.00		1'000.00		4'050.00
7301.4510 *	Entnahmen aus Spezialfinanzierungen		199'019.81		185'000.00		
7301.4840	Ausserordentliche Finanzerträge						2'027'370.92
7301.4940	Int. Verr. von kalk. Zinsen und Finanzaufwand				8'000.00		9'000.00

## 7. Funktional gegliederte Detailerfolgsrechnung

Einwohnergemeinde Allschwil		ERFOLGSRECHNUNG					
Funktionale Gliederung		Rechnung 2016		Budget 2016		Rechnung 2015	
Konto	Bezeichnung	Aufwand	Ertrag	Aufwand	Ertrag	Aufwand	Ertrag
<b>74</b>	<b>Gewässerverbauungen</b>	<b>81'319.25</b>		<b>98'300.00</b>		<b>83'478.10</b>	
	<b>Nettoaufwand</b>		<b>81'319.25</b>		<b>98'300.00</b>		<b>83'478.10</b>
<b>741</b>	<b>Gewässerverbauungen</b>	<b>81'319.25</b>		<b>98'300.00</b>		<b>83'478.10</b>	
	<b>Nettoaufwand</b>		<b>81'319.25</b>		<b>98'300.00</b>		<b>83'478.10</b>
<b>7410</b>	<b>Gewässerverbauungen</b>	<b>81'319.25</b>		<b>98'300.00</b>		<b>83'478.10</b>	
7410.3120	Ver- und Entsorgung					549.40	
7410.3130	Dienstleistungen Dritter	304.15		1'300.00		304.25	
7410.3131	Planungen und Projektierungen Dritter			2'000.00			
7410.3142	Unterhalt Wasserbau	3'525.10		18'000.00		829.45	
7410.3300	Planm.Abschreibungen Sachanlagen	77'490.00		77'000.00		81'795.00	
<b>75</b>	<b>Arten- und Landschaftsschutz</b>	<b>68'590.60</b>		<b>82'600.00</b>		<b>71'399.40</b>	
	<b>Nettoaufwand</b>		<b>68'590.60</b>		<b>82'600.00</b>		<b>71'399.40</b>
<b>750</b>	<b>Arten- und Landschaftsschutz</b>	<b>68'590.60</b>		<b>82'600.00</b>		<b>71'399.40</b>	
	<b>Nettoaufwand</b>		<b>68'590.60</b>		<b>82'600.00</b>		<b>71'399.40</b>
<b>7500</b>	<b>Arten- und Landschaftsschutz</b>	<b>68'590.60</b>		<b>82'600.00</b>		<b>71'399.40</b>	
7500.3100	Büromaterial			300.00			
7500.3101	Betriebs-, Verbrauchsmaterial	1'466.70		2'000.00		2'322.70	
7500.3103	Fachliteratur, Zeitschriften			100.00			
7500.3140	Unterhalt an Grundstücken	36'531.65		46'000.00		46'374.30	
7500.3142	Unterhalt Wasserbau	11'717.90		16'500.00		2'610.70	
7500.3170	Reisekosten und Spesen	108.35		200.00		102.10	
7500.3635	Beiträge an private Unternehmungen	18'321.00		17'000.00		19'619.60	
7500.3636	Beitr.an priv.Organisat.o.Erwerbszweck	445.00		500.00		370.00	
<b>76</b>	<b>Tierhaltung und übriger Umweltschutz</b>	<b>351'012.68</b>	<b>259'603.25</b>	<b>367'800.00</b>	<b>230'650.00</b>	<b>355'343.51</b>	<b>254'641.00</b>
	<b>Nettoaufwand</b>		<b>91'409.43</b>		<b>137'150.00</b>		<b>100'702.51</b>
<b>761</b>	<b>Luftreinhaltung und Klimaschutz</b>	<b>55'948.45</b>	<b>61'794.50</b>	<b>59'800.00</b>	<b>61'650.00</b>	<b>57'481.15</b>	<b>51'763.00</b>
	<b>Nettoaufwand</b>						<b>5'718.15</b>
	<b>Nettoertrag</b>	<b>5'846.05</b>		<b>1'850.00</b>			
<b>7610</b>	<b>Luftreinhaltung und Klimaschutz</b>	<b>55'948.45</b>	<b>61'794.50</b>	<b>59'800.00</b>	<b>61'650.00</b>	<b>57'481.15</b>	<b>51'763.00</b>
7610.3010	Löhne d.Verwaltungs-u.Betriebspersonals	43'596.15		46'000.00		46'435.65	
7610.3040	Erziehungszulagen	1'398.95					
7610.3050	AHV,IV,EO,ALV,Verwaltungskosten	2'802.75		3'000.00		2'843.60	
7610.3052	Pensionskassen	4'513.20		5'000.00		4'126.25	
7610.3053	Unfallversicherungen	2'214.90		3'000.00		2'443.45	

## 7. Funktional gegliederte Detailerfolgsrechnung

Einwohnergemeinde Allschwil		ERFOLGSRECHNUNG					
Funktionale Gliederung		Rechnung 2016		Budget 2016		Rechnung 2015	
Konto	Bezeichnung	Aufwand	Ertrag	Aufwand	Ertrag	Aufwand	Ertrag
7610.3101	Betriebs-, Verbrauchsmaterial			300.00		240.70	
7610.3130	Dienstleistungen Dritter			500.00		300.00	
7610.3132	Honor.ext.Berater,Gutachter,Fachexp.			500.00			
7610.3151	Unterh.App.,Masch.,Geräte,Fahrz.,Werkz.	1'422.50		1'500.00		1'091.50	
7610.4210	Gebühren für Amtshandlungen		49'580.00		48'150.00		39'410.00
7610.4260	Rückerstattungen Dritter		1'032.50				
7610.4270	Bussen		4'000.00				
7610.4910	Int.Verr.von Dienstleistungen		7'182.00		13'500.00		12'353.00
<b>762</b>	<b>Tierhaltung</b>	<b>13'811.85</b>	<b>115'435.10</b>	<b>13'800.00</b>	<b>110'000.00</b>	<b>13'358.10</b>	<b>123'407.50</b>
	<b>Nettoertrag</b>	<b>101'623.25</b>		<b>96'200.00</b>		<b>110'049.40</b>	
<b>7620</b>	<b>Hundehaltung</b>	<b>13'811.85</b>	<b>115'435.10</b>	<b>13'800.00</b>	<b>110'000.00</b>	<b>13'358.10</b>	<b>123'407.50</b>
7620.3101	Betriebs-, Verbrauchsmaterial	11'552.25		11'500.00		11'098.50	
7620.3130	Dienstleistungen Dritter	2'259.60		2'300.00		2'259.60	
7620.4240	Benützungsgebühren und Dienstleistungen		115'435.10		110'000.00		123'407.50
<b>769</b>	<b>Übriger Umweltschutz</b>	<b>281'252.38</b>	<b>82'373.65</b>	<b>294'200.00</b>	<b>59'000.00</b>	<b>284'504.26</b>	<b>79'470.50</b>
	<b>Nettoaufwand</b>		<b>198'878.73</b>		<b>235'200.00</b>		<b>205'033.76</b>
<b>7690</b>	<b>Übriger Umweltschutz</b>	<b>281'252.38</b>	<b>82'373.65</b>	<b>294'200.00</b>	<b>59'000.00</b>	<b>284'504.26</b>	<b>79'470.50</b>
7690.3000	Behörden und Kommissionen					402.00	
7690.3010	Löhne d.Verwaltungs-u.Betriebspersonals	164'796.55		168'000.00		166'115.80	
7690.3040	Erziehungszulagen	3'519.60					
7690.3050	AHV,IV,EO,ALV,Verwaltungskosten	10'596.80		10'000.00		10'497.40	
7690.3052	Pensionskassen	13'031.40		14'000.00		11'902.85	
7690.3053	Unfallversicherungen	3'521.05		4'000.00		3'469.95	
7690.3101	Betriebs-, Verbrauchsmaterial	1'414.65		1'650.00		1'029.30	
7690.3120	Ver- und Entsorgung	1'446.30		2'500.00		2'065.35	
7690.3130	Dienstleistungen Dritter	40'261.43		46'400.00		36'550.96	
7690.3131	Planungen und Projektierungen Dritter	10'938.00		14'000.00			
7690.3132	Honor.ext.Berater,Gutachter,Fachexp.	11'749.60		10'900.00		30'693.90	
7690.3137	Steuern und Gebühren	240.00		250.00		242.00	
7690.3144	Unterhalt Hochbauten			2'000.00		492.05	
7690.3151	Unterh.App.,Masch.,Geräte,Fahrz.,Werkz.	297.00		500.00		522.70	
7690.3300	Planm.Abschreibungen Sachanlagen	19'440.00		20'000.00		20'520.00	
7690.4240	Benützungsgebühren und Dienstleistungen		5'501.60		6'000.00		4'595.00
7690.4260	Rückerstattungen Dritter		4'080.55				374.00
7690.4910	Int.Verr.von Dienstleistungen		72'791.50		53'000.00		74'501.50

## 7. Funktional gegliederte Detailerfolgsrechnung

Einwohnergemeinde Allschwil		ERFOLGSRECHNUNG					
Funktionale Gliederung		Rechnung 2016		Budget 2016		Rechnung 2015	
Konto	Bezeichnung	Aufwand	Ertrag	Aufwand	Ertrag	Aufwand	Ertrag
<b>77</b>	<b>Friedhof und Bestattung</b>	<b>624'569.60</b>	<b>144'553.40</b>	<b>601'500.00</b>	<b>160'000.00</b>	<b>564'461.60</b>	<b>185'056.70</b>
	<b>Nettoaufwand</b>		<b>480'016.20</b>		<b>441'500.00</b>		<b>379'404.90</b>
<b>771</b>	<b>Friedhof und Bestattung</b>	<b>624'569.60</b>	<b>144'553.40</b>	<b>601'500.00</b>	<b>160'000.00</b>	<b>564'461.60</b>	<b>185'056.70</b>
	<b>Nettoaufwand</b>		<b>480'016.20</b>		<b>441'500.00</b>		<b>379'404.90</b>
<b>7710</b>	<b>Friedhof und Bestattung</b>	<b>624'569.60</b>	<b>144'553.40</b>	<b>601'500.00</b>	<b>160'000.00</b>	<b>564'461.60</b>	<b>185'056.70</b>
7710.3010	Löhne d.Verwaltungs-u.Betriebspersonals	195'371.55		210'000.00		204'143.55	
7710.3040	Erziehungszulagen	6'875.40					
7710.3050	AHV,IV,EO,ALV,Verwaltungskosten	12'177.40		13'000.00		12'735.60	
7710.3052	Pensionskassen	19'078.80		19'000.00		18'348.60	
7710.3053	Unfallversicherungen	9'434.75		9'000.00		10'638.20	
7710.3101	Betriebs-, Verbrauchsmaterial	23'889.55		26'050.00		9'724.25	
7710.3111	App.,Masch.,Geräte,Fahrz.,Werkz.	10'948.35		2'900.00		3'012.80	
7710.3112	Dienstkleider	2'747.05		4'300.00		1'381.25	
7710.3120	Ver- und Entsorgung	19'612.65		24'000.00		20'054.90	
7710.3130	Dienstleistungen Dritter	120'593.65		116'950.00		130'339.30	
7710.3131	Planungen und Projektierungen Dritter	44'913.55		39'000.00		14'500.05	
7710.3137	Steuern und Gebühren	256.00		300.00		258.00	
7710.3143 *	Unterhalt übrige Tiefbauten	61'900.00		28'000.00		44'154.50	
7710.3144	Unterhalt Hochbauten	11'080.35		17'000.00		10'954.40	
7710.3151	Unterh.App.,Masch.,Geräte,Fahrz.,Werkz.	810.90		2'000.00		2'136.20	
7710.3300	Planm.Abschreibungen Sachanlagen	84'879.65		88'000.00		82'080.00	
7710.3910	Int.Verr.von Dienstleistungen			2'000.00			
7710.4210 *	Gebühren für Amtshandlungen		41'250.00		65'000.00		77'650.00
7710.4260	Rückerstattungen Dritter		95'276.15		95'000.00		100'111.50
7710.4511	Entnahmen aus Fonds des EK		8'027.25				7'295.20
<b>79</b>	<b>Raumordnung</b>	<b>73'051.20</b>		<b>112'000.00</b>		<b>75'254.62</b>	<b>22'629.05</b>
	<b>Nettoaufwand</b>		<b>73'051.20</b>		<b>112'000.00</b>		<b>52'625.57</b>
<b>790</b>	<b>Raumordnung</b>	<b>73'051.20</b>		<b>112'000.00</b>		<b>75'254.62</b>	<b>22'629.05</b>
	<b>Nettoaufwand</b>		<b>73'051.20</b>		<b>112'000.00</b>		<b>52'625.57</b>
<b>7900</b>	<b>Raumplanung</b>	<b>73'051.20</b>		<b>112'000.00</b>		<b>75'254.62</b>	<b>22'629.05</b>
7900.3000	Behörden und Kommissionen	3'484.00		8'000.00		4'070.25	
7900.3050	AHV,IV,EO,ALV,Verwaltungskosten	71.05				83.40	
7900.3053	Unfallversicherungen	14.85				17.45	
7900.3130	Dienstleistungen Dritter					43'160.32	
7900.3132 *	Honor.ext.Berater,Gutachter,Fachexp.	37'904.85		70'000.00			
7900.3170	Reisekosten und Spesen	560.00					

## 7. Funktional gegliederte Detailerfolgsrechnung

Einwohnergemeinde Allschwil		ERFOLGSRECHNUNG					
Funktionale Gliederung		Rechnung 2016		Budget 2016		Rechnung 2015	
Konto	Bezeichnung	Aufwand	Ertrag	Aufwand	Ertrag	Aufwand	Ertrag
7900.3320	Planm.Abschreibungen immat.Anlagen	31'016.45		34'000.00		27'923.20	
7900.4390	Übriger Ertrag						22'629.05
<b>8</b>	<b>VOLKSWIRTSCHAFT</b>	<b>201'736.82</b>	<b>478'585.11</b>	<b>206'440.00</b>	<b>497'300.00</b>	<b>210'312.81</b>	<b>464'122.52</b>
	<b>Nettoertrag</b>	<b>276'848.29</b>		<b>290'860.00</b>		<b>253'809.71</b>	
<b>81</b>	<b>Landwirtschaft</b>	<b>3'988.30</b>		<b>2'000.00</b>		<b>1'343.75</b>	
	<b>Nettoaufwand</b>		<b>3'988.30</b>		<b>2'000.00</b>		<b>1'343.75</b>
<b>812</b>	<b>Strukturverbesserungen</b>	<b>2'685.20</b>					
	<b>Nettoaufwand</b>		<b>2'685.20</b>				
<b>8120</b>	<b>Strukturverbesserungen</b>	<b>2'685.20</b>					
8120.3143	Unterhalt übrige Tiefbauten	2'685.20					
<b>814</b>	<b>Produktionsverbesserungen</b>	<b>1'303.10</b>		<b>2'000.00</b>		<b>1'343.75</b>	
	<b>Nettoaufwand</b>		<b>1'303.10</b>		<b>2'000.00</b>		<b>1'343.75</b>
<b>8140</b>	<b>Produktionsverbesserungen</b>	<b>1'303.10</b>		<b>2'000.00</b>		<b>1'343.75</b>	
8140.3010	Löhne d.Verwaltungs-u.Betriebspersonals	1'189.25		2'000.00		1'222.75	
8140.3050	AHV,IV,EO,ALV,Verwaltungskosten	76.50				78.90	
8140.3053	Unfallversicherungen	37.35				42.10	
<b>82</b>	<b>Forstwirtschaft</b>	<b>179'160.00</b>		<b>183'000.00</b>		<b>179'160.00</b>	
	<b>Nettoaufwand</b>		<b>179'160.00</b>		<b>183'000.00</b>		<b>179'160.00</b>
<b>820</b>	<b>Forstwirtschaft</b>	<b>179'160.00</b>		<b>183'000.00</b>		<b>179'160.00</b>	
	<b>Nettoaufwand</b>		<b>179'160.00</b>		<b>183'000.00</b>		<b>179'160.00</b>
<b>8200</b>	<b>Forstwirtschaft</b>	<b>179'160.00</b>		<b>183'000.00</b>		<b>179'160.00</b>	
8200.3145	Unterhalt Wald			3'000.00			
8200.3632	Beiträge an Gemeinden und Zweckverbände	179'160.00		180'000.00		179'160.00	

## 7. Funktional gegliederte Detailerfolgsrechnung

Einwohnergemeinde Allschwil		ERFOLGSRECHNUNG					
Funktionale Gliederung		Rechnung 2016		Budget 2016		Rechnung 2015	
Konto	Bezeichnung	Aufwand	Ertrag	Aufwand	Ertrag	Aufwand	Ertrag
<b>83</b>	<b>Jagd und Fischerei</b>	<b>2'105.00</b>	<b>2'350.00</b>	<b>1'940.00</b>	<b>2'300.00</b>	<b>1'550.00</b>	<b>2'300.00</b>
	<b>Nettoertrag</b>	<b>245.00</b>		<b>360.00</b>		<b>750.00</b>	
<b>830</b>	<b>Jagd und Fischerei</b>	<b>2'105.00</b>	<b>2'350.00</b>	<b>1'940.00</b>	<b>2'300.00</b>	<b>1'550.00</b>	<b>2'300.00</b>
	<b>Nettoertrag</b>	<b>245.00</b>		<b>360.00</b>		<b>750.00</b>	
<b>8300</b>	<b>Jagd und Fischerei</b>	<b>2'105.00</b>	<b>2'350.00</b>	<b>1'940.00</b>	<b>2'300.00</b>	<b>1'550.00</b>	<b>2'300.00</b>
8300.3611	Entschädigungen an Kanton	455.00		440.00		440.00	
8300.3612	Entsch.an Gemeinden und Zweckverbände	1'650.00		1'500.00		1'110.00	
8300.4100	Regalien		2'350.00		2'300.00		2'300.00
<b>85</b>	<b>Industrie, Gewerbe, Handel</b>	<b>16'483.52</b>		<b>19'500.00</b>		<b>28'259.06</b>	
	<b>Nettoaufwand</b>		<b>16'483.52</b>		<b>19'500.00</b>		<b>28'259.06</b>
<b>850</b>	<b>Industrie, Gewerbe, Handel</b>	<b>16'483.52</b>		<b>19'500.00</b>		<b>28'259.06</b>	
	<b>Nettoaufwand</b>		<b>16'483.52</b>		<b>19'500.00</b>		<b>28'259.06</b>
<b>8500</b>	<b>Industrie, Gewerbe, Handel</b>	<b>16'483.52</b>		<b>19'500.00</b>		<b>28'259.06</b>	
8500.3010	Löhne d.Verwaltungs-u.Betriebspersonals	670.00				804.00	
8500.3040	Erziehungszulagen	5.05					
8500.3050	AHV,IV,EO,ALV,Verwaltungskosten	43.05				45.05	
8500.3052	Pensionskassen	43.10				45.45	
8500.3053	Unfallversicherungen	15.15				16.80	
8500.3101	Betriebs-, Verbrauchsmaterial	162.00		2'000.00		1'309.40	
8500.3102	Drucksachen, Publikationen			2'500.00			
8500.3130	Dienstleistungen Dritter	5'779.72		9'000.00		9'741.36	
8500.3170	Reisekosten und Spesen	84.00		1'000.00			
8500.3199	Übriger Betriebsaufwand	9'681.45		5'000.00		16'297.00	
<b>87</b>	<b>Energie</b>		<b>476'235.11</b>		<b>495'000.00</b>		<b>461'822.52</b>
	<b>Nettoertrag</b>	<b>476'235.11</b>		<b>495'000.00</b>		<b>461'822.52</b>	
<b>871</b>	<b>Elektrizität</b>		<b>288'989.00</b>		<b>290'000.00</b>		<b>289'067.00</b>
	<b>Nettoertrag</b>	<b>288'989.00</b>		<b>290'000.00</b>		<b>289'067.00</b>	
<b>8710</b>	<b>Elektrizität</b>		<b>288'989.00</b>		<b>290'000.00</b>		<b>289'067.00</b>
8710.4120	Konzessionen		288'989.00		290'000.00		289'067.00

## 7. Funktional gegliederte Detailerfolgsrechnung

Einwohnergemeinde Allschwil		ERFOLGSRECHNUNG					
Funktionale Gliederung		Rechnung 2016		Budget 2016		Rechnung 2015	
Konto	Bezeichnung	Aufwand	Ertrag	Aufwand	Ertrag	Aufwand	Ertrag
<b>872</b>	<b>Gas</b>		<b>187'246.11</b>		<b>205'000.00</b>		<b>172'755.52</b>
	<b>Nettoertrag</b>	<b>187'246.11</b>		<b>205'000.00</b>		<b>172'755.52</b>	
<b>8720</b>	<b>Gas</b>		<b>187'246.11</b>		<b>205'000.00</b>		<b>172'755.52</b>
8720.4120	Konzessionen		187'246.11		205'000.00		172'755.52
<b>9</b>	<b>FINANZEN UND STEUERN</b>	<b>22'880'309.60</b>	<b>84'119'895.13</b>	<b>10'993'900.00</b>	<b>70'064'790.00</b>	<b>14'227'774.02</b>	<b>70'292'780.28</b>
	<b>Nettoertrag</b>	<b>61'239'585.53</b>		<b>59'070'890.00</b>		<b>56'065'006.26</b>	
<b>91</b>	<b>Steuern</b>	<b>467'482.31</b>	<b>79'804'651.14</b>	<b>565'000.00</b>	<b>66'769'000.00</b>	<b>706'002.44</b>	<b>67'199'193.89</b>
	<b>Nettoertrag</b>	<b>79'337'168.83</b>		<b>66'204'000.00</b>		<b>66'493'191.45</b>	
<b>910</b>	<b>Steuern</b>	<b>467'482.31</b>	<b>79'804'651.14</b>	<b>565'000.00</b>	<b>66'769'000.00</b>	<b>706'002.44</b>	<b>67'199'193.89</b>
	<b>Nettoertrag</b>	<b>79'337'168.83</b>		<b>66'204'000.00</b>		<b>66'493'191.45</b>	
<b>9100</b>	<b>Steuern aktuelles Jahr</b>	<b>90'000.00</b>	<b>70'048'773.01</b>		<b>66'300'000.00</b>	<b>-14'000.00</b>	<b>64'678'106.60</b>
9100.3182	Werberichtigung Steuerguthaben nat. Personen					-20'000.00	
9100.3184	Wertberichtigung Steuerguthaben jur. Pers.	90'000.00				6'000.00	
9100.4000	* Einkommenssteuern natürliche Personen		45'184'506.22		43'000'000.00		41'692'335.21
9100.4001	* Vermögenssteuern nat. Personen		5'550'365.05		5'500'000.00		5'035'011.25
9100.4002	* Quellensteuern natürliche Personen		3'154'080.72		3'000'000.00		4'113'161.20
9100.4010	* Ertragsteuern juristische Personen		11'850'710.52		11'000'000.00		10'388'036.99
9100.4011	* Kapitalsteuern jur. Person		4'309'110.50		3'800'000.00		3'449'561.95
<b>9101</b>	<b>Steuern Vorjahre</b>	<b>296'245.31</b>	<b>9'105'745.96</b>	<b>315'000.00</b>	<b>-31'000.00</b>	<b>510'206.14</b>	<b>2'067'784.98</b>
9101.3183	Tats. Forderungsverl. Steuerguth. nat. Personen	278'347.88		305'000.00		490'825.59	
9101.3185	Tats. Forderungsverl. Steuerguth. jur. Pers.	17'897.43		10'000.00		19'380.55	
9101.4000	* Einkommenssteuern natürliche Personen		5'083'833.89		-31'000.00		2'125'175.00
9101.4001	* Vermögenssteuern nat. Personen		919'022.50				-186'218.05
9101.4002	* Quellensteuern natürliche Personen		.01				-.02
9101.4010	* Ertragsteuern juristische Personen		1'321'198.71				-482'245.05
9101.4011	* Kapitalsteuern jur. Person		1'781'690.85				611'073.10
<b>9102</b>	<b>Zinsendienst Steuern</b>	<b>81'237.00</b>	<b>650'132.17</b>	<b>250'000.00</b>	<b>500'000.00</b>	<b>209'796.30</b>	<b>453'302.31</b>
9102.3403	* Vergütungszinsen / Skonti Steuern	81'237.00		250'000.00		209'796.30	
9102.4403	* Verzugszinsen Steuern		650'132.17		500'000.00		453'302.31



## 7. Funktional gegliederte Detailerfolgsrechnung

Einwohnergemeinde Allschwil		ERFOLGSRECHNUNG					
Funktionale Gliederung		Rechnung 2016		Budget 2016		Rechnung 2015	
Konto	Bezeichnung	Aufwand	Ertrag	Aufwand	Ertrag	Aufwand	Ertrag
<b>93</b>	<b>Finanz- und Lastenausgleich Nettoaufwand</b>	<b>9'320'356.00</b>	<b>3'864'886.00</b>	<b>8'860'000.00</b>	<b>2'837'000.00</b>	<b>9'717'066.00</b>	<b>2'581'434.00</b>
			<b>5'455'470.00</b>		<b>6'023'000.00</b>		<b>7'135'632.00</b>
<b>930</b>	<b>Finanz- und Lastenausgleich Nettoaufwand</b>	<b>9'320'356.00</b>	<b>3'864'886.00</b>	<b>8'860'000.00</b>	<b>2'837'000.00</b>	<b>9'717'066.00</b>	<b>2'581'434.00</b>
			<b>5'455'470.00</b>		<b>6'023'000.00</b>		<b>7'135'632.00</b>
<b>9300</b>	<b>Finanz- und Lastenausgleich</b>	<b>9'320'356.00</b>	<b>3'864'886.00</b>	<b>8'860'000.00</b>	<b>2'837'000.00</b>	<b>9'717'066.00</b>	<b>2'581'434.00</b>
9300.3622	* Horizontaler Finanzausgleich	8'761'325.00		7'900'000.00		8'761'217.00	
9300.3623	* Finanzierung Ausgleichsfonds	12'642.00		410'000.00		408'120.00	
9300.3631	Beiträge an Kanton	546'389.00		550'000.00		547'729.00	
9300.4621	Sonderlastenabgeltungen		506'413.00		537'000.00		536'562.00
9300.4631	* Beiträge von Kantonen		3'358'473.00		2'300'000.00		2'044'872.00
<b>96</b>	<b>Vermögens- und Schuldenverwaltung Nettoaufwand</b>	<b>747'615.74</b>	<b>431'461.20</b>	<b>998'900.00</b>	<b>444'790.00</b>	<b>823'430.08</b>	<b>493'225.07</b>
			<b>316'154.54</b>		<b>554'110.00</b>		<b>330'205.01</b>
<b>961</b>	<b>Zinsen Nettoaufwand</b>	<b>695'537.92</b>	<b>37.60</b>	<b>952'000.00</b>	<b>5'000.00</b>	<b>766'818.43</b>	<b>1'340.87</b>
			<b>695'500.32</b>		<b>947'000.00</b>		<b>765'477.56</b>
<b>9610</b>	<b>Zinsen</b>	<b>695'537.92</b>	<b>37.60</b>	<b>952'000.00</b>	<b>5'000.00</b>	<b>766'818.43</b>	<b>1'340.87</b>
9610.3400	Verzinsung laufende Verbindlichkeiten	.85				297.70	
9610.3401	Verzins.kurzfr.Finanzverbindlichkeiten	29'112.06		20'000.00		6'451.54	
9610.3406	* Verzins.langfr.Finanzverbindlichkeiten	666'425.01		880'000.00		704'969.19	
9610.3940	Int.Verr.von kalk.Zinsen u.Finanzaufw.			52'000.00		55'100.00	
9610.4400	Zinsen flüssige Mittel		37.60		5'000.00		1'340.87
<b>963</b>	<b>Liegenschaften des Finanzvermögens Nettoertrag</b>	<b>48'893.35</b>	<b>431'423.60</b>	<b>41'900.00</b>	<b>439'790.00</b>	<b>53'533.45</b>	<b>491'884.20</b>
		<b>382'530.25</b>		<b>397'890.00</b>		<b>438'350.75</b>	
<b>9630</b>	<b>Liegenschaften des Finanzvermögens</b>	<b>48'893.35</b>	<b>431'423.60</b>	<b>41'900.00</b>	<b>439'790.00</b>	<b>53'533.45</b>	<b>491'884.20</b>
9630.3120	Ver- und Entsorgung	4'731.30		12'000.00			
9630.3130	Dienstleistungen Dritter	11'950.45				30'487.30	
9630.3134	Sachversicherungsprämien	1'901.60		2'900.00			
9630.3144	Unterhalt Hochbauten	30'310.00		27'000.00		16'062.60	
9630.3160	Miete und Pacht Liegenschaften					3'720.90	
9630.3199	Übriger Betriebsaufwand					3'262.65	
9630.4430	Pacht- und Mietzinse Liegenschaften FV		431'423.60		439'790.00		491'884.20

## 7. Funktional gegliederte Detailerfolgsrechnung

Einwohnergemeinde Allschwil		ERFOLGSRECHNUNG					
Funktionale Gliederung		Rechnung 2016		Budget 2016		Rechnung 2015	
Konto	Bezeichnung	Aufwand	Ertrag	Aufwand	Ertrag	Aufwand	Ertrag
<b>969</b>	<b>Übriges Finanzvermögen</b>	<b>3'184.47</b>		<b>5'000.00</b>		<b>3'078.20</b>	
	<b>Nettoaufwand</b>		<b>3'184.47</b>		<b>5'000.00</b>		<b>3'078.20</b>
<b>9690</b>	<b>Übriges Finanzvermögen</b>	<b>3'184.47</b>		<b>5'000.00</b>		<b>3'078.20</b>	
9690.3130	Dienstleistungen Dritter	3'184.47		5'000.00		3'078.20	
<b>97</b>	<b>Rückverteilungen</b>		<b>18'896.79</b>		<b>14'000.00</b>		<b>18'927.32</b>
	<b>Nettoertrag</b>	<b>18'896.79</b>		<b>14'000.00</b>		<b>18'927.32</b>	
<b>971</b>	<b>Rückverteilungen aus CO2-Abgabe</b>		<b>18'896.79</b>		<b>14'000.00</b>		<b>18'927.32</b>
	<b>Nettoertrag</b>	<b>18'896.79</b>		<b>14'000.00</b>		<b>18'927.32</b>	
<b>9710</b>	<b>Rückverteilungen aus CO2-Abgabe</b>		<b>18'896.79</b>		<b>14'000.00</b>		<b>18'927.32</b>
9710.4699	Rückverteilungen		18'896.79		14'000.00		18'927.32
<b>99</b>	<b>Nicht aufgeteilte Posten</b>	<b>12'344'855.55</b>		<b>570'000.00</b>		<b>2'981'275.50</b>	
	<b>Nettoaufwand</b>		<b>12'344'855.55</b>		<b>570'000.00</b>		<b>2'981'275.50</b>
<b>995</b>	<b>Neutrale Aufwendungen und Erträge</b>	<b>12'344'855.55</b>		<b>570'000.00</b>		<b>2'981'275.50</b>	
	<b>Nettoaufwand</b>		<b>12'344'855.55</b>		<b>570'000.00</b>		<b>2'981'275.50</b>
<b>9950</b>	<b>Neutrale Aufwendungen und Erträge</b>	<b>12'344'855.55</b>		<b>570'000.00</b>		<b>2'981'275.50</b>	
9950.3010	* Löhne d. Verwaltungs- u. Betriebspersonals	101'000.00				-9'730.00	
9950.3052	* Pensionskassen	7'498'850.05				850'000.00	
9950.3180	* Wertberichtigungen auf Forderungen	-20'000.00				-44'000.00	
9950.3390	Abschreibung PK-Bilanzfehlbetrag	4'765'005.50		570'000.00		2'185'005.50	

## 8. Zusammenzug der Investitionsrechnung nach Funktionen

Einwohnergemeinde Allschwil		INVESTITIONSRECHNUNG					
Funktionale Gliederung		Rechnung 2016		Budget 2016		Rechnung 2015	
Zusammenzug		Ausgaben	Einnahmen	Ausgaben	Einnahmen	Ausgaben	Einnahmen
	<b>INVESTITIONSRECHNUNG</b>	<b>27'434'253</b>	<b>423'979</b>	<b>20'312'100</b>	<b>600'000</b>	<b>27'338'868</b>	<b>902'594</b>
	ZUNAHME DER NETTOINVESTITIONEN		<b>27'010'274</b>		<b>19'712'100</b>		<b>26'436'274</b>
<b>0</b>	<b>ALLGEMEINE VERWALTUNG</b>	<b>48'950</b>		<b>246'000</b>		<b>61'788</b>	
	NETTOAUSGABEN		<b>48'950</b>		<b>246'000</b>		<b>61'788</b>
<b>1</b>	<b>ÖFFENTLICHE ORDNUNG UND SICHERHEIT</b>	<b>36'054</b>		<b>30'000</b>		<b>11'643</b>	
	NETTOAUSGABEN		<b>36'054</b>		<b>30'000</b>		<b>11'643</b>
<b>2</b>	<b>BILDUNG</b>	<b>23'847'373</b>	<b>62'326</b>	<b>16'140'600</b>		<b>22'463'846</b>	<b>288'732</b>
	NETTOAUSGABEN		<b>23'785'047</b>		<b>16'140'600</b>		<b>22'175'114</b>
<b>3</b>	<b>KULTUR, SPORT, FREIZEIT, KIRCHE</b>	<b>146'952</b>		<b>332'500</b>		<b>16'471</b>	<b>22'607</b>
	NETTOAUSGABEN		<b>146'952</b>		<b>332'500</b>		
	NETTOEINNAHMEN					<b>6'137</b>	
<b>4</b>	<b>GESUNDHEIT</b>	<b>270'000</b>	<b>20'000</b>	<b>270'000</b>		<b>670'000</b>	<b>20'000</b>
	NETTOAUSGABEN		<b>250'000</b>		<b>270'000</b>		<b>650'000</b>
<b>5</b>	<b>SOZIALE SICHERHEIT</b>		<b>90'000</b>			<b>235'034</b>	<b>30'400</b>
	NETTOAUSGABEN						<b>204'634</b>
		<b>90'000</b>					
<b>6</b>	<b>VERKEHR</b>						
	NETTOAUSGABEN	<b>1'258'312</b>	<b>5'000</b>	<b>1'050'000</b>		<b>974'582</b>	<b>50'416</b>
			<b>1'253'312</b>		<b>1'050'000</b>		<b>924'166</b>
<b>7</b>	<b>UMWELTSCHUTZ UND RAUMORDNUNG</b>						
	NETTOAUSGABEN	<b>1'826'612</b>	<b>246'653</b>	<b>2'243'000</b>	<b>600'000</b>	<b>2'905'503</b>	<b>490'439</b>
	NETTOEINNAHMEN		<b>1'579'960</b>		<b>1'643'000</b>		<b>2'415'064</b>

## 9. Zusammenzug der Investitionsrechnung nach Arten

Einwohnergemeinde Allschwil		INVESTITIONSRECHNUNG					
Artengliederung		Rechnung 2016		Budget 2016		Rechnung 2015	
Konto	Bezeichnung	Ausgaben	Einnahmen	Ausgaben	Einnahmen	Ausgaben	Einnahmen
<b>5</b>	<b>Investitionsausgaben</b>	<b>27'434'252.97</b>		<b>20'312'100.00</b>		<b>27'338'867.50</b>	
<b>50</b>	<b>Sachanlagen</b>	<b>27'009'933.82</b>		<b>19'699'600.00</b>		<b>26'398'360.90</b>	
5010	Strassen/Verkehrswege	1'030'113.50		900'000.00		974'581.60	
5030	Übrige Tiefbauten	1'797'637.49		2'033'000.00		2'630'135.40	
5040	Hochbauten	23'838'542.28		16'275'000.00		22'606'253.80	
5060	Mobilien	343'640.55		491'600.00		187'390.10	
<b>52</b>	<b>Immaterielle Anlagen</b>	<b>154'319.15</b>		<b>342'500.00</b>		<b>170'506.60</b>	
5200	Software	33'500.10		60'000.00		25'434.00	
5290	Übrige immaterielle Anlagen	120'819.05		282'500.00		145'072.60	
<b>54</b>	<b>Darlehen</b>					<b>500'000.00</b>	
5460	Darlehen an private Org. o.Erwerbszweck					500'000.00	
<b>56</b>	<b>Eigene Investitionsbeiträge</b>	<b>270'000.00</b>		<b>270'000.00</b>		<b>270'000.00</b>	
5660	Inv.beiträge an priv.Org.o.Erwerbszweck	270'000.00		270'000.00		270'000.00	
<b>6</b>	<b>Investitionseinnahmen</b>		<b>423'978.70</b>		<b>600'000.00</b>		<b>902'593.65</b>
<b>63</b>	<b>Investitionsbeiträge f.eigene Rechnung</b>		<b>313'978.70</b>		<b>600'000.00</b>		<b>872'593.65</b>
6310	Investitionsbeiträge vom Kanton						245'770.00
6340	Inv.beiträge von öff.Unternehmungen						85'969.40
6360	Inv.beiträge von priv.Org.o.Erwerbszweck		5'000.00				
6370	Invest.Beitr.von priv.Haushalte		62'326.10				
6371	Anschlussbeitr. von priv.Haushalte		246'652.60		600'000.00		490'438.60
6372	Erschliessungsbeitr. priv.Haushalte						50'415.65
<b>64</b>	<b>Rückzahlung von Darlehen</b>		<b>110'000.00</b>				<b>30'000.00</b>
6460	Rückz.v.Darlehen an priv.Org.o.Erwerbsz.		110'000.00				30'000.00

## 10. Funktional gegliederte Detailinvestitionsrechnung

Einwohnergemeinde Allschwil		INVESTITIONSRECHNUNG					
Funktionale Gliederung		Rechnung 2016		Budget 2016		Rechnung 2015	
Konto	Bezeichnung	Ausgaben	Einnahmen	Ausgaben	Einnahmen	Ausgaben	Einnahmen
	<b>Investitionsrechnung</b>	<b>27'434'252.97</b>	<b>423'978.70</b>	<b>20'312'100.00</b>	<b>600'000.00</b>	<b>27'338'867.50</b>	<b>902'593.65</b>
<b>0</b>	<b>ALLGEMEINE VERWALTUNG</b>	<b>48'949.85</b>		<b>246'000.00</b>		<b>61'788.45</b>	
<b>02</b>	<b>Allgemeine Dienste</b>	<b>48'949.85</b>		<b>246'000.00</b>		<b>61'788.45</b>	
<b>022</b>	<b>Allgemeine Dienste</b>	<b>48'949.85</b>		<b>246'000.00</b>		<b>61'788.45</b>	
<b>0220</b>	<b>Allgemeine Dienste</b>	<b>48'949.85</b>		<b>246'000.00</b>		<b>61'788.45</b>	
0220.5040.17	Raumnutzungskonzept 2020					36'354.45	
0220.5040.18	Gemeindeverwaltung 2020			180'000.00			
0220.5060.03	Ersatz der 6 zentralen Server	60'451.85		66'000.00			
0220.5060.10	Erneuerung Speichersystem	-14'864.70					
0220.5200.01	IT Software	-10'569.30				25'434.00	
0220.5200.04	Software	13'932.00					
<b>1</b>	<b>ÖFFENTLICHE ORDNUNG UND SICHERHEIT</b>	<b>36'053.70</b>		<b>30'000.00</b>		<b>11'643.35</b>	
<b>14</b>	<b>Allgemeines Rechts- und Vormundschaftswesen</b>	<b>36'053.70</b>		<b>30'000.00</b>		<b>11'643.35</b>	
<b>140</b>	<b>Allgemeines Rechts- und Vormundschaftswesen</b>	<b>36'053.70</b>		<b>30'000.00</b>		<b>11'643.35</b>	
<b>1400</b>	<b>Allgemeines Rechtswesen</b>	<b>36'053.70</b>		<b>30'000.00</b>		<b>11'643.35</b>	
1400.5290.01	Vermessung Aufarbeitung Ebene Feldgebiet	36'053.70		30'000.00		11'643.35	
<b>2</b>	<b>BILDUNG</b>	<b>23'847'373.48</b>	<b>62'326.10</b>	<b>16'140'600.00</b>		<b>22'463'846.40</b>	<b>288'732.00</b>
<b>21</b>	<b>Obligatorische Schule</b>	<b>23'847'373.48</b>	<b>62'326.10</b>	<b>16'140'600.00</b>		<b>22'463'846.40</b>	<b>288'732.00</b>
<b>211</b>	<b>Kindergarten</b>	<b>29'888.35</b>		<b>30'000.00</b>		<b>65'831.40</b>	
<b>2110</b>	<b>Kindergarten</b>	<b>29'888.35</b>		<b>30'000.00</b>		<b>65'831.40</b>	
2110.5060.01	Grundausstattung Kindergärten					65'831.40	
2110.5060.13	Mobiliar KG Langmatten und Rankacker	29'888.35		30'000.00			
<b>212</b>	<b>Primarschule</b>	<b>84'601.95</b>		<b>100'600.00</b>		<b>16'237.00</b>	
<b>2120</b>	<b>Primarschule</b>	<b>84'601.95</b>		<b>100'600.00</b>		<b>16'237.00</b>	
2120.5060.13	ICT an KG und PS	84'601.95		100'600.00		16'237.00	

## 10. Funktional gegliederte Detailinvestitionsrechnung

Einwohnergemeinde Allschwil		INVESTITIONSRECHNUNG					
Funktionale Gliederung		Rechnung 2016		Budget 2016		Rechnung 2015	
Konto	Bezeichnung	Ausgaben	Einnahmen	Ausgaben	Einnahmen	Ausgaben	Einnahmen
<b>217</b>	<b>Schulliegenschaften</b>	<b>23'682'736.63</b>	<b>62'326.10</b>	<b>15'930'000.00</b>		<b>22'367'352.95</b>	<b>288'732.00</b>
<b>2170</b>	<b>Schulliegenschaften</b>	<b>23'682'736.63</b>	<b>62'326.10</b>	<b>15'930'000.00</b>		<b>22'367'352.95</b>	<b>288'732.00</b>
2170.5040.02	Schulhaus Gartenhof, Neubau	22'916'674.53	62'326.10	15'170'000.00		19'343'354.55	
2170.5040.04	Doppeltageskindergarten Spitzwald					142'354.45	118'325.00
2170.5040.06	SZ Neuallschwil					178'959.45	
2170.5040.07	SH Schönenbuchstrasse 12+14					179'790.75	7'837.00
2170.5040.09	Doppel-KG Langmatten II, Ausbau I und II	427'958.85		400'000.00		60'000.00	
2170.5040.11	KG Pestalozzi: Abbruch und Neubau					1'664'639.85	129'505.00
2170.5040.12	KG Schlappenmatten: Grundsanierung					774'230.90	29'810.00
2170.5040.15	SH Schönenbuchstrasse 14: 2. Etappe Lichterneuerung						3'255.00
2170.5040.20	SH Schönenbuchstr. 14, Div. Sanierungsarbeiten	177'541.25		180'000.00			
2170.5040.21	SZ Neuallschwil; Div. Sanierungsarbeiten	132'035.00		130'000.00			
2170.5040.23	TUK Gartenstrasse; Kanalisations-Inlinesanierung	28'527.00		50'000.00			
2170.5060.01	Personenwagen für Hauswart KG					19'703.00	
2170.5290.01	Schulhaus Bettenacker, Nachnutzung Testplanung/Strategie					4'320.00	
<b>218</b>	<b>Schulergänzende Tagesbetreuung</b>					<b>14'425.05</b>	
<b>2180</b>	<b>Schulergänzende Tagesbetreuung</b>					<b>14'425.05</b>	
2180.5600.01	Möblierung+Spielmaterial zusätz. Tagesschulgruppe					14'425.05	
<b>219</b>	<b>Übrige Obligatorische Schule</b>	<b>50'146.55</b>		<b>80'000.00</b>			
<b>2190</b>	<b>Schulleitung und Schulrat</b>	<b>50'146.55</b>		<b>80'000.00</b>			
2190.5060.01	Einrichtung ICT-Arbeitsplätze für Schulleiter	20'009.15		20'000.00			
2190.5200.01	Einführung Schuladministrationslösung	30'137.40		60'000.00			
<b>3</b>	<b>KULTUR, SPORT, FREIZEIT, KIRCHE</b>	<b>146'951.75</b>		<b>332'500.00</b>		<b>16'470.60</b>	<b>22'607.40</b>
<b>34</b>	<b>Sport und Freizeit</b>	<b>146'951.75</b>		<b>332'500.00</b>		<b>16'470.60</b>	<b>22'607.40</b>
<b>341</b>	<b>Sport</b>	<b>13'095.00</b>		<b>100'000.00</b>		<b>282.95</b>	<b>22'607.40</b>
<b>3412</b>	<b>Hallenbad</b>	<b>13'095.00</b>		<b>100'000.00</b>			
3412.5060.01	Hallenbad; Wasseraufbereitungs-Steuerungsschrank	13'095.00		100'000.00			
<b>3414</b>	<b>Leichtathletik- und Fussballanlagen</b>					<b>282.95</b>	<b>22'607.40</b>
3414.5030.01	UBS Sportplatz					282.95	22'607.40
<b>342</b>	<b>Freizeit</b>	<b>133'856.75</b>		<b>232'500.00</b>		<b>16'187.65</b>	
<b>3420</b>	<b>Freizeit</b>	<b>37'163.35</b>		<b>127'500.00</b>		<b>16'187.65</b>	
3420.5290.06	Projektierung Vorprojekt Wegmattenpark	21'781.45				16'187.65	
3420.5290.07	Bauprojekt Wegmattenpark	15'381.90		127'500.00			
<b>3422</b>	<b>Kinder-, Jugend-, Familienfreizeithaus</b>	<b>96'693.40</b>		<b>105'000.00</b>			
3422.5040.01	Freizeithaus; Ersetzen der wettersichtigen Oblichtfenster	72'974.45		80'000.00			
3422.5060.01	Ausbau Netzwerkinfrastruktur Freizeithaus	23'718.95		25'000.00			

## 10. Funktional gegliederte Detailinvestitionsrechnung

Einwohnergemeinde Allschwil		INVESTITIONSRECHNUNG					
Funktionale Gliederung		Rechnung 2016		Budget 2016		Rechnung 2015	
Konto	Bezeichnung	Ausgaben	Einnahmen	Ausgaben	Einnahmen	Ausgaben	Einnahmen
<b>4</b>	<b>GESUNDHEIT</b>	<b>270'000.00</b>	<b>20'000.00</b>	<b>270'000.00</b>		<b>670'000.00</b>	<b>20'000.00</b>
<b>41</b>	<b>Kranken- und Pflegeheime</b>	<b>270'000.00</b>		<b>270'000.00</b>		<b>270'000.00</b>	
<b>412</b>	<b>Kranken- und Pflegeheime</b>	<b>270'000.00</b>		<b>270'000.00</b>		<b>270'000.00</b>	
<b>4120</b>	<b>Kranken- und Pflegeheime</b>	<b>270'000.00</b>		<b>270'000.00</b>		<b>270'000.00</b>	
4120.5660.01	Investitionsbeitrag AZB	270'000.00		270'000.00		270'000.00	
<b>42</b>	<b>Ambulante Krankenpflege</b>		<b>20'000.00</b>			<b>400'000.00</b>	<b>20'000.00</b>
<b>421</b>	<b>Ambulante Krankenpflege</b>		<b>20'000.00</b>			<b>400'000.00</b>	<b>20'000.00</b>
<b>4210</b>	<b>Ambulante Krankenpflege</b>		<b>20'000.00</b>			<b>400'000.00</b>	<b>20'000.00</b>
4210.5460.01	Darlehen Spitex		20'000.00			400'000.00	20'000.00
<b>5</b>	<b>SOZIALE SICHERHEIT</b>		<b>90'000.00</b>			<b>235'034.45</b>	<b>30'400.00</b>
<b>54</b>	<b>Familie und Jugend</b>		<b>90'000.00</b>			<b>235'034.45</b>	<b>30'400.00</b>
<b>545</b>	<b>Leistungen an Familien</b>		<b>90'000.00</b>			<b>235'034.45</b>	<b>30'400.00</b>
<b>5451</b>	<b>Kinderkrippen und Kinderhorte</b>		<b>90'000.00</b>			<b>235'034.45</b>	<b>30'400.00</b>
5451.5040.01	Tagesheim Baslerstrasse 255d, Flachdacherneuerung					135'034.45	20'400.00
5451.5460.01	Darlehen STTA		90'000.00			100'000.00	10'000.00
<b>6</b>	<b>VERKEHR</b>	<b>1'258'311.75</b>	<b>5'000.00</b>	<b>1'050'000.00</b>		<b>974'581.60</b>	<b>50'415.65</b>
<b>61</b>	<b>Strassenverkehr</b>	<b>1'258'311.75</b>	<b>5'000.00</b>	<b>1'050'000.00</b>		<b>974'581.60</b>	<b>50'415.65</b>
<b>615</b>	<b>Gemeindestrassen/Werkhof</b>	<b>1'258'311.75</b>	<b>5'000.00</b>	<b>1'050'000.00</b>		<b>974'581.60</b>	<b>50'415.65</b>
<b>6150</b>	<b>Gemeindestrassen/Werkhof</b>	<b>1'258'311.75</b>	<b>5'000.00</b>	<b>1'050'000.00</b>		<b>974'581.60</b>	<b>50'415.65</b>
6150.5010.02	Engehollenweg					643.30	
6150.5010.03	Ausbau Herrenweg, Ofenstrasse-Winzerweg	6'066.40				46'426.35	
6150.5010.04	Einführung Buslinien (Bushaltstellen)					469.75	
6150.5010.06	Sicherheitsmassnahmen Fussgängerstreifen					27'301.60	
6150.5010.07	Sanierung Bachgrabenpromenade					116'444.20	
6150.5010.08	Bauprojekt Hegenheimerweg	96'028.95		110'000.00		176'353.05	
6150.5010.09	Strassensanierungen 2015/2016	406'396.30		340'000.00		300'109.70	
6150.5010.10	Ersatz der öffentlichen Beleuchtung 2015/2016	521'621.85	5'000.00	450'000.00		306'833.65	
6150.5030.01	Lichtsignalanlage SH Gartenhof	101'458.25					
6150.5060.12	Ersatz von 2 Iseki Traktoren	126'740.00		150'000.00			
6150.6372.01	Korrektion Herrenweg, Anwänderbeiträge						50'415.65

## 10. Funktional gegliederte Detailinvestitionsrechnung

Einwohnergemeinde Allschwil		INVESTITIONSRECHNUNG					
Funktionale Gliederung		Rechnung 2016		Budget 2016		Rechnung 2015	
Konto	Bezeichnung	Ausgaben	Einnahmen	Ausgaben	Einnahmen	Ausgaben	Einnahmen
<b>7</b>	<b>UMWELTSCHUTZ UND RAUMORDNUNG</b>	<b>1'826'612.44</b>	<b>246'652.60</b>	<b>2'243'000.00</b>	<b>600'000.00</b>	<b>2'905'502.65</b>	<b>490'438.60</b>
<b>71</b>	<b>Wasserversorgung</b>	<b>904'267.89</b>	<b>179'992.25</b>	<b>1'050'000.00</b>	<b>300'000.00</b>	<b>613'271.75</b>	<b>336'465.15</b>
<b>710</b>	<b>Wasserversorgung</b>	<b>904'267.89</b>	<b>179'992.25</b>	<b>1'050'000.00</b>	<b>300'000.00</b>	<b>613'271.75</b>	<b>336'465.15</b>
<b>7101</b>	<b>Wasserversorgung (SF)</b>	<b>904'267.89</b>	<b>179'992.25</b>	<b>1'050'000.00</b>	<b>300'000.00</b>	<b>613'271.75</b>	<b>336'465.15</b>
7101.5030.02	WL Herrenweg (Betrag inkl. MwSt: 650'000)	-2'136.70				893.40	
7101.5030.05	Netzerneuerungen u.-erweiterungen 2015/2016 (Betrag inkl. MwSt: 1'850'000)	906'404.59		1'050'000.00		612'378.35	
7101.6371.01	Wasseranschlussbeiträge, Private				300'000.00		
7101.6371.71	Wasseranschlussbeiträge, Private		179'992.25				336'465.15
<b>72</b>	<b>Abwasserbeseitigung</b>	<b>791'911.35</b>	<b>66'660.35</b>	<b>983'000.00</b>	<b>300'000.00</b>	<b>2'016'580.70</b>	<b>153'973.45</b>
<b>720</b>	<b>Abwasserbeseitigung</b>	<b>791'911.35</b>	<b>66'660.35</b>	<b>983'000.00</b>	<b>300'000.00</b>	<b>2'016'580.70</b>	<b>153'973.45</b>
<b>7201</b>	<b>Abwasserbeseitigung (SF)</b>	<b>791'911.35</b>	<b>66'660.35</b>	<b>983'000.00</b>	<b>300'000.00</b>	<b>2'016'580.70</b>	<b>153'973.45</b>
7201.5030.07	WAR-Leitung Herrenweg (Betrag inkl. MwSt: 400'000)					3'254.20	
7201.5030.09	Kanalsanierungen und -erweiterungen 2013/2014 (Betrag inkl. MwSt: 1'150'000)					220.00	
7201.5030.10	Kanalersatz Oberwilerstrasse (Betrag inkl. MwSt: 1'690'000)	101'757.30		200'000.00		689'158.10	
7201.5030.11	Kanalumlegung Kiesstrasse-Hegenheimermattweg inkl. SV (Betrag inkl. MwSt: 625'000)					513'947.25	
7201.5030.14	Kanalsanierungen u.-erweiterungen 2015/2016 (Betrag inkl. MwSt: 1'850'000)	690'154.05		783'000.00		810'001.15	
7201.6371.02	Kanalisationsanschlussbeiträge Private		66'660.35		300'000.00		153'973.45
<b>73</b>	<b>Abfallwirtschaft</b>	<b>46'777.50</b>		<b>85'000.00</b>		<b>91'534.95</b>	
<b>730</b>	<b>Abfallwirtschaft</b>	<b>46'777.50</b>		<b>85'000.00</b>		<b>91'534.95</b>	
<b>7301</b>	<b>Abfallbeseitigung (SF)</b>	<b>46'777.50</b>		<b>85'000.00</b>		<b>91'534.95</b>	
7301.5040.01	Wertstoffsammelstelle (UnS) (Betrag inkl. MwSt: 85'000)	46'777.50		85'000.00		655.00	
7301.5040.02	Wertstoffsammelstelle Werkhof (Betrag inkl. MwSt: 117'000)					90'879.95	
<b>77</b>	<b>Friedhof und Bestattung</b>					<b>71'193.65</b>	
<b>771</b>	<b>Friedhof und Bestattung</b>					<b>71'193.65</b>	
<b>7710</b>	<b>Friedhof und Bestattung</b>					<b>71'193.65</b>	
7710.5060.01	Ersatz Holder Kleintraktor Friedhof					71'193.65	
<b>79</b>	<b>Raumordnung</b>	<b>83'655.70</b>		<b>125'000.00</b>		<b>112'921.60</b>	
<b>790</b>	<b>Raumordnung</b>	<b>83'655.70</b>		<b>125'000.00</b>		<b>112'921.60</b>	
<b>7900</b>	<b>Raumplanung</b>	<b>83'655.70</b>		<b>125'000.00</b>		<b>112'921.60</b>	
7900.5290.01	Betreutes Wohnen Wegmatten,Projektentw.	15'707.30		125'000.00		93'110.75	
7900.5290.02	Räumliches Entwicklungskonzept	67'948.40					
7900.5290.04	Naturgefahrenkarte, Umsetzung in komm. Nutzungsplan					19'810.85	



## 11. Zusammenzug der Bilanz

Einwohnergemeinde Allschwil		BILANZ			
Bilanzkonten Zusammenzug		Bestand per 01.01.2016	Zunahme	Abnahme	Bestand per 31.12.2016
1	<b>Aktiven</b>	138'990'391.75	492'067'158.84	472'703'974.52	158'353'576.07
10	Finanzvermögen	58'451'015.66	464'621'105.87	468'664'030.16	54'408'091.37
14	Verwaltungsvermögen	80'539'376.09	27'446'052.97	4'039'944.36	103'945'484.70
	Allgemeiner Haushalt	73'601'331.89	25'703'096.23	3'337'299.31	95'967'128.81
	Spezialfinanzierung Wasserversorgung	3'588'319.75	904'267.89	429'994.00	4'062'593.64
	Spezialfinanzierung Abwasserbeseitigung	3'085'041.70	791'911.35	250'272.10	3'626'680.95
	Spezialfinanzierung Abfallbeseitigung	264'682.75	46'777.50	22'378.95	289'081.30
2	<b>Passiven</b>	138'990'391.75	187'461'966.87	168'098'782.55	158'353'576.07
20	Fremdkapital	91'582'440.32	179'510'940.11	167'261'043.27	103'832'337.16
29	Eigenkapital	47'407'951.43	7'951'026.76	837'739.28	54'521'238.91
	Allgemeiner Haushalt	30'901'219.81	6'611'363.95	638'719.47	36'873'864.29
	Bilanzüberschuss/Bilanzfehlbetrag	13'090'407.49	492'800.28		13'583'207.77
	Neubewertungsreserve/PK-Bilanzfehlbetrag	-8'779'444.25	5'600'518.90	152'697.50	-3'331'622.85
	Vorfinanzierungen	25'434'100.61			25'434'100.61
	Fonds und privatrechtliche Zweckbindungen	1'156'155.96	518'044.77	486'021.97	1'188'178.76
	Spezialfinanzierung Wasserversorgung	5'054'336.93	1'256'840.52		6'311'177.45
	Spezialfinanzierung Abwasserbeseitigung	7'901'602.50	82'822.29		7'984'424.79
	Spezialfinanzierung Abfallbeseitigung	3'550'792.19		199'019.81	3'351'772.38

## 12. Detaildarstellung der Bilanz

Einwohnergemeinde Allschwil		BILANZ			
Bilanzkonten		Bestand per 01.01.2016	Zunahme	Abnahme	Bestand per 31.12.2016
<b>1</b>	<b>Aktiven</b>	<b>138'990'391.75</b>	<b>492'067'158.84</b>	<b>472'703'974.52</b>	<b>158'353'576.07</b>
<b>10</b>	<b>Finanzvermögen</b>	<b>58'451'015.66</b>	<b>464'621'105.87</b>	<b>468'664'030.16</b>	<b>54'408'091.37</b>
<b>100</b>	<b>Flüssige Mittel u.kurzfrist.Geldanlagen</b>	<b>12'609'064.64</b>	<b>197'113'165.29</b>	<b>203'883'802.66</b>	<b>5'838'427.27</b>
<b>1000</b>	<b>Kasse</b>	<b>18'688.15</b>	<b>-3'868.90</b>	<b>-404.25</b>	<b>15'223.50</b>
10000	Kasse	18'688.15	-3'868.90	-404.25	15'223.50
<b>1001</b>	<b>Post</b>	<b>11'768'935.62</b>	<b>150'847'472.44</b>	<b>157'965'622.27</b>	<b>4'650'785.79</b>
10010	Post	11'768'935.62	150'847'472.44	157'965'622.27	4'650'785.79
<b>1002</b>	<b>Bank</b>	<b>821'440.87</b>	<b>46'269'561.75</b>	<b>45'918'584.64</b>	<b>1'172'417.98</b>
10020	Bank	821'440.87	46'269'561.75	45'918'584.64	1'172'417.98
<b>101</b>	<b>Forderungen</b>	<b>23'857'170.07</b>	<b>254'995'915.04</b>	<b>254'985'116.55</b>	<b>23'867'968.56</b>
<b>1010</b>	<b>Forder.a.Lieferung.an Leist.ggü.Dritten</b>	<b>5'862'114.27</b>	<b>10'554'537.23</b>	<b>11'843'428.61</b>	<b>4'573'222.89</b>
10100	Forderungen aus Liefer.und Leist.	5'997'681.19	10'534'524.70	11'842'995.30	4'689'210.59
10101	Wertberichtigung aus Ford.und Leist.	-136'000.00	20'000.00		-116'000.00
10102	Forderungen Verrechnungssteuer	433.08	12.53	433.31	12.30
<b>1011</b>	<b>Kontokorrente mit Dritten</b>		<b>17'850'490.10</b>	<b>17'850'490.10</b>	
10110	Kontokorrente mit Dritten		17'850'490.10	17'850'490.10	
<b>1012</b>	<b>Steuerforderungen</b>	<b>16'487'184.55</b>	<b>102'539'683.12</b>	<b>101'346'989.55</b>	<b>17'679'878.12</b>
10120	Forderungen Gemeindesteuern	17'237'184.55	102'539'683.12	101'256'989.55	18'519'878.12
10121	Wertberichtigung auf Forderungen Gemeindest.	-750'000.00		90'000.00	-840'000.00
<b>1013</b>	<b>Anzahlungen an Dritte</b>	<b>54'882.80</b>		<b>42'885.00</b>	<b>11'997.80</b>
10130	Allgemeine Anzahlungen an Dritte	54'882.80		42'885.00	11'997.80
<b>1015</b>	<b>Durchlaufskonto</b>	<b>-6'268.65</b>	<b>123'035'135.30</b>	<b>122'979'281.95</b>	<b>49'584.70</b>
10150	Durchlaufskonto	-6'268.65	123'035'135.30	122'979'281.95	49'584.70

## 12. Detaildarstellung der Bilanz

Einwohnergemeinde Allschwil		BILANZ			
Bilanzkonten		Bestand per 01.01.2016	Zunahme	Abnahme	Bestand per 31.12.2016
<b>1016</b>	<b>Vorschüsse für vorl.Verwaltungsaufgaben</b>		<b>11'313.55</b>	<b>11'313.55</b>	
10160	Vorschüsse für vorl.Verwaltungsaufgaben		11'313.55	11'313.55	
<b>1019</b>	<b>Übrige Forderungen</b>	<b>1'459'257.10</b>	<b>1'004'755.74</b>	<b>910'727.79</b>	<b>1'553'285.05</b>
10190	Übrige Forderungen	1'459'257.10	1'007'143.69	913'115.74	1'553'285.05
10192	MWST-Vorsteuerguthaben		-2'387.95	-2'387.95	
<b>104</b>	<b>Aktive Rechnungsabgrenzungen</b>	<b>9'793'280.95</b>	<b>12'512'025.54</b>	<b>9'795'110.95</b>	<b>12'510'195.54</b>
<b>1042</b>	<b>Aktive Rechnungsabgrenzungen Steuern</b>	<b>5'993'164.10</b>	<b>11'031'282.86</b>	<b>6'164'004.10</b>	<b>10'860'442.86</b>
10420	Aktive Rechnungsabgrenzungen Steuern	5'993'164.10	11'031'282.86	6'164'004.10	10'860'442.86
<b>1045</b>	<b>Übrige aktive Rechnungsabgrenzungen</b>	<b>3'631'106.85</b>	<b>1'649'752.68</b>	<b>3'631'106.85</b>	<b>1'649'752.68</b>
10450	Übrige aktive Rechnungsabgrenzungen	3'631'106.85	1'649'752.68	3'631'106.85	1'649'752.68
<b>1046</b>	<b>Aktive Rechnungsabgr.Investitionsrg.</b>	<b>169'010.00</b>	<b>-169'010.00</b>		
10460	Aktive Rechnunsabgr.Investitionsrechnung	169'010.00	-169'010.00		
<b>107</b>	<b>Finanzanlagen</b>	<b>500.00</b>			<b>500.00</b>
<b>1070</b>	<b>Aktien und Anteilscheine</b>	<b>500.00</b>			<b>500.00</b>
10700	Aktien und Anteilscheine	500.00			500.00
<b>108</b>	<b>Sachanlagen</b>	<b>12'191'000.00</b>			<b>12'191'000.00</b>
<b>1080</b>	<b>Grundstücke</b>	<b>7'741'000.00</b>			<b>7'741'000.00</b>
10800	Grundstücke ohne Baurechte	1'223'000.00			1'223'000.00
10801	Grundstücke mit Baurechten	6'518'000.00			6'518'000.00
<b>1084</b>	<b>Überbaute Liegenschaften</b>	<b>4'450'000.00</b>			<b>4'450'000.00</b>
10840	Überbaute Liegenschaften	4'450'000.00			4'450'000.00

## 12. Detaildarstellung der Bilanz

Einwohnergemeinde Allschwil		BILANZ			
Bilanzkonten		Bestand per 01.01.2016	Zunahme	Abnahme	Bestand per 31.12.2016
<b>14</b>	<b>Verwaltungsvermögen</b>	<b>80'539'376.09</b>	<b>27'446'052.97</b>	<b>4'039'944.36</b>	<b>103'945'484.70</b>
<b>140</b>	<b>Sachanlagen</b>	<b>76'164'627.00</b>	<b>27'000'544.82</b>	<b>3'555'214.60</b>	<b>99'609'957.22</b>
<b>1400</b>	<b>Grundstücke</b>	<b>1'985'456.00</b>		<b>80'636.00</b>	<b>1'904'820.00</b>
14000	Allgemeiner Haushalt	1'985'452.00		80'636.00	1'904'816.00
14001	Wasserversorgung	4.00			4.00
<b>1401</b>	<b>Strassen / Verkehrswege</b>	<b>1'582'867.40</b>	<b>508'491.65</b>	<b>36'720.10</b>	<b>2'054'638.95</b>
14010	Strassen / Verkehrswege	1'582'867.40	508'491.65	36'720.10	2'054'638.95
<b>1402</b>	<b>Wasserbau</b>	<b>693'105.00</b>		<b>77'490.00</b>	<b>615'615.00</b>
14020	Wasserbau	693'105.00		77'490.00	615'615.00
<b>1403</b>	<b>Übrige Tiefbauten</b>	<b>14'805'201.30</b>	<b>2'319'259.34</b>	<b>1'470'569.95</b>	<b>15'653'890.69</b>
14030	Allgemeiner Haushalt	8'131'843.85	623'080.10	790'303.85	7'964'620.10
14031	Wasserversorgung	3'588'315.75	904'267.89	429'994.00	4'062'589.64
14032	Abwasserbeseitigung	3'085'041.70	791'911.35	250'272.10	3'626'680.95
<b>1404</b>	<b>Hochbauten</b>	<b>53'614'457.20</b>	<b>21'236'029.38</b>	<b>1'425'941.50</b>	<b>73'424'545.08</b>
14040	Allgemeiner Haushalt	53'522'849.45	21'189'251.88	1'422'912.55	73'289'188.78
14043	Abfallbeseitigung	91'607.75	46'777.50	3'028.95	135'356.30
<b>1405</b>	<b>Waldungen</b>	<b>21'936.00</b>		<b>2'452.00</b>	<b>19'484.00</b>
14050	Waldungen	21'936.00		2'452.00	19'484.00
<b>1406</b>	<b>Mobilien</b>	<b>3'461'604.10</b>	<b>2'936'764.45</b>	<b>461'405.05</b>	<b>5'936'963.50</b>
14060	Allgemeiner Haushalt	3'288'529.10	2'936'764.45	442'055.05	5'783'238.50
14063	Abfallbeseitigung	173'075.00		19'350.00	153'725.00
<b>142</b>	<b>Immaterielle Anlagen</b>	<b>1'111'400.40</b>	<b>175'508.15</b>	<b>56'518.45</b>	<b>1'230'390.10</b>
<b>1420</b>	<b>Software</b>	<b>115'146.00</b>	<b>18'635.40</b>	<b>25'214.00</b>	<b>108'567.40</b>
14200	Allgemeiner Haushalt	115'146.00	18'635.40	25'214.00	108'567.40

## 12. Detaildarstellung der Bilanz

Einwohnergemeinde Allschwil		BILANZ			
Bilanzkonten		Bestand per 01.01.2016	Zunahme	Abnahme	Bestand per 31.12.2016
<b>1429</b>	<b>Planwerke</b>	<b>996'254.40</b>	<b>156'872.75</b>	<b>31'304.45</b>	<b>1'121'822.70</b>
14290	Allgemeiner Haushalt	996'254.40	156'872.75	31'304.45	1'121'822.70
<b>144</b>	<b>Darlehen</b>	<b>580'000.00</b>		<b>110'000.00</b>	<b>470'000.00</b>
<b>1446</b>	<b>Darl.an priv.Organisat.o.Erwerbszweck</b>	<b>580'000.00</b>		<b>110'000.00</b>	<b>470'000.00</b>
14460	Darl.an priv.Organisat.o.Erwerbszweck	580'000.00		110'000.00	470'000.00
<b>145</b>	<b>Beteiligungen</b>	<b>20'000.00</b>			<b>20'000.00</b>
<b>1454</b>	<b>Beteilig.an öffentl.Unternehmungen</b>	<b>20'000.00</b>			<b>20'000.00</b>
14540	Allgemeiner Haushalt	20'000.00			20'000.00
<b>146</b>	<b>Investitionsbeiträge</b>	<b>2'663'348.69</b>	<b>270'000.00</b>	<b>318'211.31</b>	<b>2'615'137.38</b>
<b>1466</b>	<b>Invbeitr.an priv.Org.o.Erwerbszweck</b>	<b>2'663'348.69</b>	<b>270'000.00</b>	<b>318'211.31</b>	<b>2'615'137.38</b>
14660	Invbeitr.an priv.Org.o.Erwerbszweck	2'663'348.69	270'000.00	318'211.31	2'615'137.38
<b>2</b>	<b>Passiven</b>	<b>138'990'391.75</b>	<b>187'461'966.87</b>	<b>168'098'782.55</b>	<b>158'353'576.07</b>
<b>20</b>	<b>Fremdkapital</b>	<b>91'582'440.32</b>	<b>180'310'940.11</b>	<b>167'261'043.27</b>	<b>104'632'337.16</b>
<b>200</b>	<b>Laufende Verbindlichkeiten</b>	<b>29'947'239.33</b>	<b>116'693'597.50</b>	<b>116'854'868.13</b>	<b>29'785'968.70</b>
<b>2000</b>	<b>Kreditoren</b>	<b>6'616'499.55</b>	<b>59'472'143.40</b>	<b>61'648'107.60</b>	<b>4'440'535.35</b>
20000	Kreditoren	6'616'499.55	59'472'143.40	61'648'107.60	4'440'535.35
<b>2001</b>	<b>Kontokorrente mit Dritten</b>	<b>191'191.80</b>	<b>29'153'152.32</b>	<b>29'151'638.17</b>	<b>192'705.95</b>
20010	Kontokorrente mit Dritten	191'191.80	29'153'152.32	29'151'638.17	192'705.95
<b>2002</b>	<b>Steuern</b>	<b>22'843'653.78</b>	<b>25'160'303.68</b>	<b>23'130'582.91</b>	<b>24'873'374.55</b>
20020	Steuerguthaben der Steuerpflichtigen	23'074'014.49	24'872'362.75	23'074'014.49	24'872'362.75
20022	Steuerschulden MWST	-230'360.71	287'940.93	56'568.42	1'011.80

## 12. Detaildarstellung der Bilanz

Einwohnergemeinde Allschwil		BILANZ			
Bilanzkonten		Bestand per 01.01.2016	Zunahme	Abnahme	Bestand per 31.12.2016
<b>2005</b>	<b>Durchlaufkonto</b>	<b>279'114.20</b>	<b>2'919'828.10</b>	<b>2'924'539.45</b>	<b>274'402.85</b>
20050	Durchlaufkonto	279'114.20	2'919'828.10	2'924'539.45	274'402.85
<b>2006</b>	<b>Depotgelder und Kautionen</b>	<b>16'780.00</b>	<b>-11'830.00</b>		<b>4'950.00</b>
20060	Depotgelder und Kautionen	16'780.00	-11'830.00		4'950.00
<b>201</b>	<b>Kurzfristige Finanzverbindlichkeiten</b>		<b>54'000'000.00</b>	<b>40'000'000.00</b>	<b>14'000'000.00</b>
<b>2010</b>	<b>Verbindlichkeiten ggü.Finanzintermediären</b>		<b>54'000'000.00</b>	<b>40'000'000.00</b>	<b>14'000'000.00</b>
20101	Verbindlichkeiten gegenüber Post		54'000'000.00	40'000'000.00	14'000'000.00
<b>204</b>	<b>Passive Rechnungsabgrenzung</b>	<b>2'105'858.79</b>	<b>1'996'342.61</b>	<b>1'493'849.04</b>	<b>2'608'352.36</b>
<b>2042</b>	<b>Passive Rechnungsabgrenzungen Steuern</b>	<b>85'196.25</b>	<b>2'248'987.50</b>	<b>85'196.25</b>	<b>2'248'987.50</b>
20420	Passive Rechnungsabgrenzungen Steuern	85'196.25	2'248'987.50	85'196.25	2'248'987.50
<b>2045</b>	<b>Übrige passive Rechnungsabgrenzungen</b>	<b>1'408'652.79</b>	<b>359'364.86</b>	<b>1'408'652.79</b>	<b>359'364.86</b>
20450	Übrige passive Rechnungsabgrenzungen	1'408'652.79	359'364.86	1'408'652.79	359'364.86
<b>2046</b>	<b>Passive Rechnungsabgr.Investitionsrg.</b>	<b>612'009.75</b>	<b>-612'009.75</b>		
20460	Passive Rechnungsabgr.Investitionsrg.	612'009.75	-612'009.75		
<b>205</b>	<b>Kurzfristige Rückstellungen</b>	<b>1'316'000.00</b>	<b>7'621'000.00</b>	<b>850'000.00</b>	<b>8'087'000.00</b>
<b>2050</b>	<b>Rückstellungen aus Mehrleistungen Personal</b>	<b>466'000.00</b>	<b>101'000.00</b>		<b>567'000.00</b>
20500	Rückstellungen aus Mehrleistungen Personal	466'000.00	101'000.00		567'000.00
<b>2056</b>	<b>Rückstellungen für Vorsorgeverpflichtungen</b>	<b>850'000.00</b>	<b>7'520'000.00</b>	<b>850'000.00</b>	<b>7'520'000.00</b>
20560	Rückstellung für Vorsorgeverpflichtungen	850'000.00	7'520'000.00	850'000.00	7'520'000.00
<b>206</b>	<b>Langfristige Finanzverbindlichkeiten</b>	<b>58'000'000.00</b>		<b>8'000'000.00</b>	<b>50'000'000.00</b>
<b>2064</b>	<b>Darlehen</b>	<b>58'000'000.00</b>		<b>8'000'000.00</b>	<b>50'000'000.00</b>
20640	Darlehen	58'000'000.00		8'000'000.00	50'000'000.00

## 12. Detaildarstellung der Bilanz

Einwohnergemeinde Allschwil		BILANZ			
Bilanzkonten		Bestand per 01.01.2016	Zunahme	Abnahme	Bestand per 31.12.2016
<b>209</b>	<b>Fonds im Fremdkapital</b>	<b>213'342.20</b>		<b>62'326.10</b>	<b>151'016.10</b>
<b>2091</b>	<b>Fonds im Fremdkapital</b>	<b>213'342.20</b>		<b>62'326.10</b>	<b>151'016.10</b>
20910	Ersatzabgaben für Schutzraumbauten	213'342.20		62'326.10	151'016.10
<b>29</b>	<b>Eigenkapital</b>	<b>47'407'951.43</b>	<b>7'151'026.76</b>	<b>837'739.28</b>	<b>53'721'238.91</b>
<b>290</b>	<b>Verpfl.,Vorschüsse ggü.Spezialfinanzierung</b>	<b>16'506'731.62</b>	<b>1'339'662.81</b>	<b>199'019.81</b>	<b>17'647'374.62</b>
<b>2900</b>	<b>Verpfl.,Vorschüsse ggü.Spezialfinanzierung</b>	<b>16'506'731.62</b>	<b>1'339'662.81</b>	<b>199'019.81</b>	<b>17'647'374.62</b>
29001	Wasserversorgung	5'054'336.93	1'256'840.52		6'311'177.45
29002	Abwasserbeseitigung	7'901'602.50	82'822.29		7'984'424.79
29003	Abfallbeseitigung	3'550'792.19		199'019.81	3'351'772.38
<b>291</b>	<b>Fonds im Eigenkapital</b>	<b>1'156'155.96</b>	<b>518'044.77</b>	<b>486'021.97</b>	<b>1'188'178.76</b>
<b>2910</b>	<b>Fonds im Eigenkapital</b>	<b>735'505.03</b>	<b>43'132.40</b>	<b>6'520.25</b>	<b>772'117.18</b>
29100	Ersatzabgaben für Parkplatzbauten	618'291.50	40'000.00	3'996.25	654'295.25
29102	Asylfonds	113'810.78			113'810.78
29103	Instrumentenfonds der Musikschule	3'402.75	3'132.40	2'524.00	4'011.15
<b>2911</b>	<b>Privatrechtliche Zweckbindungen</b>	<b>420'650.93</b>	<b>474'912.37</b>	<b>479'501.72</b>	<b>416'061.58</b>
29110	Privatrechtliche Zweckbindungen	420'650.93	474'912.37	479'501.72	416'061.58
<b>293</b>	<b>Vorfinanzierungen</b>	<b>25'434'100.61</b>			<b>25'434'100.61</b>
<b>2930</b>	<b>Vorfinanzierungen für noch nicht real. Projekte</b>	<b>25'434'100.61</b>			<b>25'434'100.61</b>
29300	Allgemeiner Haushalt	25'434'100.61			25'434'100.61
<b>296</b>	<b>Neubewertungsreserve</b>	<b>-8'779'444.25</b>	<b>4'800'518.90</b>	<b>152'697.50</b>	<b>-4'131'622.85</b>
<b>2960</b>	<b>Neubewertungsreserve</b>	<b>-8'779'444.25</b>	<b>4'800'518.90</b>	<b>152'697.50</b>	<b>-4'131'622.85</b>
29601	PK-Bilanzfehlbetrag	-8'779'444.25	4'800'518.90	152'697.50	-4'131'622.85
<b>299</b>	<b>Bilanzüberschuss /-fehlbetrag</b>	<b>13'090'407.49</b>	<b>492'800.28</b>		<b>13'583'207.77</b>
<b>2999</b>	<b>Bilanzüberschuss /-fehlbetrag</b>	<b>13'090'407.49</b>	<b>492'800.28</b>		<b>13'583'207.77</b>
29990	Bilanzüberschuss /-fehlbetrag	13'090'407.49	492'800.28		13'583'207.77

### 13. Auflistung der Investitionen ins Verwaltungsvermögen

Einwohnergemeinde Allschwil		AUFLISTUNG DER INVESTITIONEN INS VERWALTUNGSVERMÖGEN						
Konto	Bezeichnung	Beschluss Datum Art	Kredit	Kummulierte Ausgaben bis 31.12.2015	Verbleibender Ausgabenbetrag per 31.12.2015	Ausgaben 2016	Verbleibender Ausgabenbetrag per 31.12.2016	Schluss- abrechnung
	<b>FUNKTIONALE GLIEDERUNG</b>		<b>108'305'446.00</b>	<b>53'304'372.92</b>	<b>55'001'073.08</b>	<b>27'256'926.87</b>	<b>27'744'146.21</b>	
<b>0</b>	<b>ALLGEMEINE VERWALTUNG</b>		<b>1'200'100.00</b>	<b>490'295.28</b>	<b>709'804.72</b>	<b>48'949.85</b>	<b>660'854.87</b>	
0220.5040.02	Baslerstrasse 101, Planerische+Bauliche Massn.	09.12.2014 BU	40'000.00		40'000.00		40'000.00	03.02.2016
0220.5040.03	Empfang Gemeindezentrum	07.12.2016 BU	100'000.00		100'000.00		100'000.00	
0220.5040.17	Raumnutzungskonzept 2020	11.12.2013 BU	50'000.00	53'094.45	-3'094.45		-3'094.45	03.02.2016
0220.5040.18	Gemeindeverwaltung 2020	08.12.2015 BU	180'000.00		180'000.00		180'000.00	
0220.5060.03	Ersatz der 6 zentralen Server	09.12.2014 BU	107'000.00		107'000.00	60'451.85	46'548.15	
0220.5060.04	Ersatz Netzwerkkomponenten GVA	07.12.2016 BU	130'000.00		130'000.00		130'000.00	
0220.5060.08	Erneuerung Backup	11.12.2013 BU	21'000.00	20'647.20	352.80		352.80	02.03.2016
0220.5060.10	Erneuerung Speichersystem	11.12.2013 BU	114'000.00	125'564.30	-11'564.30	-14'864.70	3'300.40	02.03.2016
0220.5060.14	Erneuerung WLAN	11.12.2013 BU	16'000.00	14'573.00	1'427.00		1'427.00	02.03.2016
0220.5200.01	IT Software	12.12.2012 BU	370'000.00	262'484.33	107'515.67	-10'569.30	118'084.97	02.03.2016
0220.5200.04	Software	16.10.2013 NK	28'000.00	13'932.00	14'068.00	13'932.00	136.00	02.03.2016
0220.5200.06	Erweiterung Nest/Abacus-Lizenzen	07.12.2016 BU	44'100.00		44'100.00		44'100.00	
<b>1</b>	<b>ÖFFENTLICHE ORDNUNG UND SICHERHEIT</b>		<b>297'001.00</b>	<b>11'643.35</b>	<b>285'357.65</b>	<b>36'053.70</b>	<b>249'303.95</b>	
1400.5290.01	Vermessung Aufarbeitung Ebene Feldgebiet	09.12.2014 BU	120'000.00	11'643.35	108'356.65	36'053.70	72'302.95	
1501.5060.01	Atemschutzkompressor	07.12.2016 BU	27'000.00		27'000.00		27'000.00	
1611.5060.01	Ersatz Trefferelektronik Schiessanlage	07.12.2016 BU	150'000.00		150'000.00		150'000.00	
1622.5060.01	Ersatz Materialtransportfahrzeug ZS/FW	07.12.2016 BU	1.00		1.00		1.00	



### 13. Auflistung der Investitionen ins Verwaltungsvermögen

Einwohnergemeinde Allschwil		AUFLISTUNG DER INVESTITIONEN INS VERWALTUNGSVERMÖGEN						
Konto	Bezeichnung	Beschluss Datum Art	Kredit	Kummulierte Ausgaben bis 31.12.2015	Verbleibender Ausgabenbetrag per 31.12.2015	Ausgaben 2016	Verbleibender Ausgabenbetrag per 31.12.2016	Schluss- abrechnung
<b>2</b>	<b>BILDUNG</b>		<b>71'933'600.00</b>	<b>37'596'390.77</b>	<b>34'337'209.23</b>	<b>23'785'047.38</b>	<b>10'552'161.85</b>	
2110.5060.01	Grundausstattung Kindergärten	09.12.2014 BU	110'000.00	65'831.40	44'168.60		44'168.60	03.02.2016
2110.5060.13	Mobilier KG Langmatten und Rankacker	08.12.2015 BU	50'000.00		50'000.00	29'888.35	20'111.65	
2120.5060.13	ICT an KG und PS	11.12.2013 BU	499'600.00	351'652.03	147'947.97	84'601.95	63'346.02	
2170.5040.02	Schulhaus Gartenhof, Neubau	09.06.2013 SV	64'290'000.00	33'108'492.84	31'181'507.16	22'854'348.43	8'327'158.73	
2170.5040.06	SZ Neuallschwil	09.12.2014 BU	180'000.00	178'959.45	1'040.55		1'040.55	27.01.2016
2170.5040.07	SH Schönenbuchstrasse 12+14	09.12.2014 BU	180'000.00	171'953.75	8'046.25		8'046.25	27.01.2016
2170.5040.09	Doppel-KG Langmatten II, Ausbau I und II	09.12.2014 BU	500'000.00	60'000.00	440'000.00	427'958.85	12'041.15	21.12.2016
2170.5040.11	KG Pestalozzi: Abbruch und Neubau	22.09.2013 SV	4'217'000.00	3'395'925.20	821'074.80		821'074.80	20.01.2016
2170.5040.15	SH Schönenbuchstrasse 14: 2. Etappe Lichterneuerung	11.12.2013 BU	230'000.00	225'128.05	4'871.95		4'871.95	27.01.2016
2170.5040.20	SH Schönenbuchstr. 14, Div. Sanierungsarbeiten	08.12.2015 BU	760'000.00		760'000.00	177'541.25	582'458.75	
2170.5040.21	SZ Neuallschwil; Div. Sanierungsarbeiten	08.12.2015 BU	330'000.00		330'000.00	132'035.00	197'965.00	
2170.5040.23	TUK Gartenstrasse; Kanalisations-Inlinesanierung	08.12.2015 BU	50'000.00		50'000.00	28'527.00	21'473.00	18.01.2017
2170.5060.01	Personenwagen für Hauswart KG	09.12.2014 BU	20'000.00	19'703.00	297.00		297.00	03.02.2016
2170.5290.01	Schulhaus Bettenacker, Nachnutzung Testplanung/Strategie	09.12.2014 BU	420'000.00	4'320.00	415'680.00		415'680.00	
2180.5600.01	Möblierung+Spielmaterial zusätz. Tagesschulgruppe	09.12.2014 BU	17'000.00	14'425.05	2'574.95		2'574.95	03.02.2016
2190.5060.01	Einrichtung ICT-Arbeitsplätze für Schulleiter	08.12.2015 BU	20'000.00		20'000.00	20'009.15	-9.15	
2190.5200.01	Einführung Schuladministrationslösung	08.12.2015 BU	60'000.00		60'000.00	30'137.40	29'862.60	
<b>3</b>	<b>KULTUR, SPORT, FREIZEIT, KIRCHE</b>		<b>942'500.00</b>	<b>79'634.55</b>	<b>862'865.45</b>	<b>146'951.75</b>	<b>715'913.70</b>	
3412.5040.01	Hallenbad: Erneuerung Wasseraufbereitung	07.12.2016 BU	50'000.00		50'000.00		50'000.00	
3412.5060.01	Hallenbad; Wasseraufbereitungs-Steuerungsschrank	08.12.2015 BU	100'000.00		100'000.00	13'095.00	86'905.00	
3414.5060.01	Ersatz Kleintraktor Sportanlagen	07.12.2016 BU	60'000.00		60'000.00		60'000.00	
3420.5290.01	Umgestaltung Lindenplatz	07.12.2016 BU	190'000.00		190'000.00		190'000.00	
3420.5290.06	Projektierung Vorprojekt Wegmattenpark	11.12.2013 BU	100'000.00	79'634.55	20'365.45	21'781.45	-1'416.00	
3420.5290.07	Bauprojekt Wegmattenpark	08.12.2015 BU	127'500.00		127'500.00	15'381.90	112'118.10	
3422.5040.01	Freizeithaus; Ersetzen der wettersichtigen Oblichtfenster	08.12.2015 BU	80'000.00		80'000.00	72'974.45	7'025.55	18.01.2017
3422.5040.02	JFZ: Div. Arbeiten	07.12.2016 BU	210'000.00		210'000.00		210'000.00	
3422.5060.01	Ausbau Netzwerkinfrastruktur Freizeithaus	08.12.2015 BU	25'000.00		25'000.00	23'718.95	1'281.05	

### 13. Auflistung der Investitionen ins Verwaltungsvermögen

Einwohnergemeinde Allschwil		AUFLISTUNG DER INVESTITIONEN INS VERWALTUNGSVERMÖGEN						
Konto	Bezeichnung	Beschluss Datum Art	Kredit	Kummulierte Ausgaben bis 31.12.2015	Verbleibender Ausgabenbetrag per 31.12.2015	Ausgaben 2016	Verbleibender Ausgabenbetrag per 31.12.2016	Schluss- abrechnung
<b>4</b>	<b>GESUNDHEIT</b>		<b>7'450'000.00</b>	<b>6'080'000.00</b>	<b>1'370'000.00</b>	<b>250'000.00</b>	<b>1'120'000.00</b>	
4120.5660.01	Investitionsbeitrag AZB	09.02.2003 SV	7'050'000.00	5'700'000.00	1'350'000.00	270'000.00	1'080'000.00	
4210.5460.01	Darlehen Spitex	15.04.2015 NK	400'000.00	380'000.00	20'000.00	-20'000.00	40'000.00	
<b>5</b>	<b>SOZIALE SICHERHEIT</b>		<b>240'000.00</b>	<b>204'634.45</b>	<b>35'365.55</b>	<b>-90'000.00</b>	<b>125'365.55</b>	
5451.5040.01	Tagesheim Baslerstrasse 255d, Flachdacherneuerung	09.12.2014 BU	140'000.00	114'634.45	25'365.55		25'365.55	27.01.2016
5451.5460.01	Darlehen STTA	15.04.2015 NK	100'000.00	90'000.00	10'000.00	-90'000.00	100'000.00	
<b>6</b>	<b>VERKEHR</b>		<b>8'660'000.00</b>	<b>2'885'369.55</b>	<b>5'774'630.45</b>	<b>1'253'311.75</b>	<b>4'521'318.70</b>	
6150.5010.02	Engehollenweg	16.12.2009 BU	1'400'000.00	32'945.80	1'367'054.20		1'367'054.20	14.12.2016
6150.5010.03	Ausbau Herrenweg, Ofenstrasse-Winzerweg	15.12.2010 BU	2'050'000.00	1'397'278.85	652'721.15	6'066.40	646'654.75	
6150.5010.04	Einführung Buslinien (Bushaltestellen)	16.12.2009 SV	530'000.00	162'438.80	367'561.20		367'561.20	
6150.5010.06	Sicherheitsmassnahmen Fussgängerstreifen	12.12.2012 BU	160'000.00	115'594.10	44'405.90		44'405.90	14.12.2016
6150.5010.07	Sanierung Bachgrabenpromenade	14.12.2011 BU	545'000.00	393'815.60	151'184.40		151'184.40	14.12.2016
6150.5010.08	Bauprojekt Hegenheimermattweg	09.12.2014 BU+	280'000.00	176'353.05	103'646.95	96'028.95	7'618.00	
6150.5010.09	Strassensanierungen 2015/2016	09.12.2014 BU	740'000.00	300'109.70	439'890.30	406'396.30	33'494.00	
6150.5010.10	Ersatz der öffentlichen Beleuchtung 2015/2016	09.12.2014 BU	900'000.00	306'833.65	593'166.35	516'621.85	76'544.50	
6150.5010.14	Stützmauer Parkplätze Baslerstrasse	15.10.2008 SV	200'000.00		200'000.00		200'000.00	
6150.5010.15	Ersatz der öffentlichen Beleuchtung 2017	07.12.2016 BU	260'000.00		260'000.00		260'000.00	
6150.5010.16	Schützenweg, Vorprojekt und BSP	07.12.2016 BU	100'000.00		100'000.00		100'000.00	
6150.5010.17	Strassensanierungen 2017/2018	07.12.2016 BU	1'020'000.00		1'020'000.00		1'020'000.00	
6150.5010.18	Lärmsanierungsprojekte Gemeindestrassen	07.12.2016 BU	110'000.00		110'000.00		110'000.00	
6150.5010.19	Fuss- Veloweg Parc des Carrières	07.12.2016 BU	65'000.00		65'000.00		65'000.00	
6150.5030.01	Lichtsignalanlage SH Gartenhof	16.03.2016 NK	100'000.00		100'000.00	101'458.25	-1'458.25	15.02.2017
6150.5060.01	Ersatz Lieferwagen allg. Dienste	07.12.2016 BU	50'000.00		50'000.00		50'000.00	
6150.5060.12	Ersatz von 2 Iseki Traktoren	08.12.2015 BU	150'000.00		150'000.00	126'740.00	23'260.00	

### 13. Auflistung der Investitionen ins Verwaltungsvermögen

Einwohnergemeinde Allschwil		AUFLISTUNG DER INVESTITIONEN INS VERWALTUNGSVERMÖGEN						
Konto	Bezeichnung	Beschluss Datum Art	Kredit	Kummulierte Ausgaben bis 31.12.2015	Verbleibender Ausgabenbetrag per 31.12.2015	Ausgaben 2016	Verbleibender Ausgabenbetrag per 31.12.2016	Schluss- abrechnung
<b>7</b>	<b>UMWELTSCHUTZ UND RAUMORDNUNG</b>		<b>17'582'245.00</b>	<b>5'956'404.97</b>	<b>11'625'840.03</b>	<b>1'826'612.44</b>	<b>9'799'227.59</b>	
7101.5030.01	Netzerneuerungen u. -erweiterungen 2017/2018 (Betrag inkl. MwSt: 2'014'200)	07.12.2016 BU	1'865'000.00		1'865'000.00		1'865'000.00	
7101.5030.02	WL Herrenweg (Betrag inkl. MwSt: 650'000)	15.12.2010 BU	601'852.00	623'251.90	-21'399.90	-2'136.70	-19'263.20	
7101.5030.03	WL DN 400 Engehollenweg (Betrag inkl. MwSt: 300'000)	12.12.2012 BU	277'778.00		277'778.00		277'778.00	14.12.2016
7101.5030.05	Netzerneuerungen u.-erweiterungen 2015/2016 (Betrag inkl. MwSt: 1'850'000)	09.12.2014 BU	1'712'963.00	612'378.35	1'100'584.65	906'404.59	194'180.06	
7101.5030.06	Ersatz WL Oberwilerstrasse (Betrag inkl. MwSt: 384'480)	07.12.2016 BU	356'000.00		356'000.00		356'000.00	
7101.5030.07	Erneuerung WL Baslerstrasse (Betrag inkl. MwSt: 1'300'320)	07.12.2016 BU	1'204'000.00		1'204'000.00		1'204'000.00	
7101.5030.09	Ersatz WL Oberwilerstrasse (Betrag inkl. MwSt: 290'000)	11.12.2013 BU	268'519.00		268'519.00		268'519.00	
7201.5030.01	Kanalsanierungen u.-erweiterungen 2017/2018 (Betrag inkl. MwSt: 2'376'000)	07.12.2016 BU	2'200'000.00		2'200'000.00		2'200'000.00	
7201.5030.02	Kanalsanierungen Baslerstrasse 1. Etappe (Betrag inkl. MwSt: 110'808)	07.12.2016 BU	102'600.00		102'600.00		102'600.00	
7201.5030.06	Neubau WAR Kanal Engehollenweg (Betrag inkl. MwSt: 345'000)	12.12.2012 BU	319'444.00		319'444.00		319'444.00	14.12.2016
7201.5030.07	WAR-Leitung Herrenweg (Betrag inkl. MwSt: 400'000)	12.12.2012 BU	370'370.00	190'631.92	179'738.08		179'738.08	
7201.5030.10	Kanalersatz Oberwilerstrasse (Betrag inkl. MwSt: 1'690'000)	11.12.2013 BU	1'564'815.00	719'025.75	845'789.25	101'757.30	744'031.95	
7201.5030.11	Kanalumlegung Kiesstrasse-Hegenheimermattweg inkl. SV (Betrag inkl. MwSt: 625'000)	11.12.2013 BU	578'704.00	534'667.65	44'036.35		44'036.35	
7201.5030.12	Kanalersatz Oberwilerstrasse 2. Etappe (Betrag inkl. MwSt: 1'315'656)	07.12.2016 BU	1'218'200.00		1'218'200.00		1'218'200.00	
7201.5030.14	Kanalsanierungen u.-erweiterungen 2015/2016 (Betrag inkl. MwSt: 1'850'000)	09.12.2014 BU	1'712'963.00	810'001.15	902'961.85	690'154.05	212'807.80	
7301.5030.12	Wertstoffsammelstelle (UnS) (Betrag inkl. MwSt: 85'000)	11.12.2013 BU		72.80	-72.80		-72.80	
7301.5040.01	Wertstoffsammelstelle (UnS) (Betrag inkl. MwSt: 85'000)	11.12.2013 BU	78'704.00	655.00	78'049.00	46'777.50	31'271.50	
7301.5040.02	Wertstoffsammelstelle Werkhof (Betrag inkl. MwSt: 117'000)	09.12.2014 BU	108'333.00	90'879.95	17'453.05		17'453.05	14.12.2016
7410.5020.01	Hochwassersicherung Mühlebach	13.11.2002 SV	2'000'000.00	1'800'000.00	200'000.00		200'000.00	
7710.5040.01	Friedhof Kanalisations-Inlinergrundsanierung	07.12.2016 BU	30'000.00		30'000.00		30'000.00	
7710.5060.01	Ersatz Holder Kleintraktor Friedhof	09.12.2014 BU	104'000.00	71'193.65	32'806.35		32'806.35	14.12.2016
7900.5290.01	Betreutes Wohnen Wegmatten,Projektentw.	12.12.2012 BU	700'000.00	467'636.00	232'364.00	15'707.30	216'656.70	
7900.5290.02	Räumliches Entwicklungskonzept	24.02.2016 NK	183'000.00		183'000.00	67'948.40	115'051.60	
7900.5290.04	Naturgefahrenkarte, Umsetzung in komm. Nutzungsplan	11.12.2013 BU	25'000.00	36'010.85	-11'010.85		-11'010.85	25.01.2017

Legende Beschlussarten: SV = Sondervorlagen / BU = Budget / NK = Nachtragskredit / NNB = noch nicht beschlossen / ÜFV = Überträge

14. Auszug aus der Anlagebuchhaltung des Verwaltungsvermögens

Einwohnergemeinde Allschwil		AUSZUG AUS DER ANLAGEBUCHHALTUNG DES VERWALTUNGSVERMÖGENS												
Konto	Bezeichnung	Parzelle	Fläche in m2	Jahr der ersten Abschreibung	Nutzungsdauer		Anschaffungswert		Buchwert 1.1.2016	2016				Buchwert 31.12.2016
					kat.	verk. letztes Jahr	brutto	netto		Investitionen		Abschreibungen		
										Ausgaben	Einnahmen	Planmässig	Ausserplanmässig	
<b>14</b>	<b>Verwaltungsvermögen</b>						<b>117'616'498.82</b>	<b>114'359'455.28</b>	<b>80'539'376.09</b>	<b>27'458'652.97</b>	<b>448'378.70</b>	<b>3'604'165.66</b>	<b>0.00</b>	<b>103'945'484.70</b>
<b>140</b>	<b>Sachanlagen</b>						<b>111'972'701.37</b>	<b>108'948'657.83</b>	<b>76'164'627.00</b>	<b>27'013'144.82</b>	<b>338'378.70</b>	<b>3'229'435.90</b>	<b>0.00</b>	<b>99'609'957.22</b>
<b>1400</b>	<b>Grundstücke</b>						<b>2'160'171.00</b>	<b>2'160'171.00</b>	<b>1'985'456.00</b>	<b>0.00</b>	<b>0.00</b>	<b>80'636.00</b>	<b>0.00</b>	<b>1'904'820.00</b>
<b>14000</b>	<b>Allgemeiner Haushalt</b>						<b>2'160'166.00</b>	<b>2'160'166.00</b>	<b>1'985'452.00</b>	<b>0.00</b>	<b>0.00</b>	<b>80'636.00</b>	<b>0.00</b>	<b>1'904'816.00</b>
1400001095	Müliacker/Mülibachmatten	C401	20600	v2013			4'000.00	4'000.00	4'000.00	0.00	0.00	0.00	0.00	4'000.00
1400001096	Müliacker/Mülibachmatten	C402	9286	v2013			1.00	1.00	0.00	0.00	0.00	0.00	0.00	0.00
1400001104	Läuberen	C1686	200	v2013			1.00	1.00	1.00	0.00	0.00	0.00	0.00	1.00
1400001105	Ochsengasse	C1337	59	v2013			1.00	1.00	1.00	0.00	0.00	0.00	0.00	1.00
1400001106	Langi Ägerten	C863	4486	v2013			1.00	1.00	1.00	0.00	0.00	0.00	0.00	1.00
1400001107	Mülibachmatten	C192	5318	v2013			1.00	1.00	1.00	0.00	0.00	0.00	0.00	1.00
1400001108	Engehollenweg	B2365	523	v2013			1.00	1.00	1.00	0.00	0.00	0.00	0.00	1.00
1400001109	Strengigässli	B1352	234	v2013			1.00	1.00	1.00	0.00	0.00	0.00	0.00	1.00
1400001110	Dorf	B69	479	v2013			1.00	1.00	1.00	0.00	0.00	0.00	0.00	1.00
1400001111	Lettenweg	A3453	976	v2013			63'000.00	63'000.00	63'000.00	0.00	0.00	0.00	0.00	63'000.00
1400001112	Schlappenmatten	A2603	412	v2013			1.00	1.00	1.00	0.00	0.00	0.00	0.00	1.00
1400001113	Bachgrabenpromenade	A2376	1119	v2013			1.00	1.00	1.00	0.00	0.00	0.00	0.00	1.00
1400001114	Langmatten	A2322	105	v2013			1.00	1.00	1.00	0.00	0.00	0.00	0.00	1.00
1400001115	Schlappenmatten	A2321	160	v2013			1.00	1.00	1.00	0.00	0.00	0.00	0.00	1.00
1400001116	Schlappenmatten	A2320	262	v2013			1.00	1.00	1.00	0.00	0.00	0.00	0.00	1.00
1400001117	Schlappenmatten	A325	483	v2013			1.00	1.00	1.00	0.00	0.00	0.00	0.00	1.00
1400001121	Hegenheimerstr. (Friedhof)	B6	35576	v2013			13'001.00	13'001.00	10'466.00	0.00	0.00	1'170.00	0.00	9'296.00
1400001124	Wegmatten	A305	25948	v2013			231'336.00	231'336.00	231'336.00	0.00	0.00	0.00	0.00	231'336.00
1400001125	Muesmattweg (AZB)	A337	7958	v2013			1.00	1.00	1.00	0.00	0.00	0.00	0.00	1.00
1400001131	Binnerstrasse (neues SH)	A5447	14924	v2013			1.00	1.00	0.00	0.00	0.00	0.00	0.00	0.00
1400001134	Sportareal Erweiterung Brüel	A103	15672	v2013			780'000.00	780'000.00	627'900.00	0.00	0.00	70'200.00	0.00	557'700.00
1400001137	Mühle/Himmelrich	B425	2287	v2013			75'000.00	75'000.00	75'000.00	0.00	0.00	0.00	0.00	75'000.00
1400001138	Mühlebachweg Hinterdorf	B437	135	v2013			88'800.00	88'800.00	88'800.00	0.00	0.00	0.00	0.00	88'800.00
1400001140	Schönenbuechrain	B825	2294	v2013			1.00	1.00	1.00	0.00	0.00	0.00	0.00	1.00
1400001143	An der Schönenbuchstross	B1123	199	v2013			1'393.00	1'393.00	1'393.00	0.00	0.00	0.00	0.00	1'393.00
1400001144	Schönenbuchstrasse	B1125	280	v2013			4'380.00	4'380.00	4'380.00	0.00	0.00	0.00	0.00	4'380.00
1400001145	Schönenbuchstrasse	B1135	4215	v2013			29'505.00	29'505.00	29'505.00	0.00	0.00	0.00	0.00	29'505.00
1400001146	Lorzbachmühleweg 300	B1341	15652	v2013			102'955.00	102'955.00	82'879.00	0.00	0.00	9'266.00	0.00	73'613.00
1400001148	Neuweilerstrasse	B1574	8226	v2013			457'582.00	457'582.00	457'582.00	0.00	0.00	0.00	0.00	457'582.00
1400001149	Mühlebachweg 43	B1894	1640	v2013			185'400.00	185'400.00	185'400.00	0.00	0.00	0.00	0.00	185'400.00
1400001153	Langi Ägerten	C1386	1905	v2013			13'336.00	13'336.00	13'336.00	0.00	0.00	0.00	0.00	13'336.00
1400001155	Langi Ägerten	C1331	6987	v2013			48'909.00	48'909.00	48'909.00	0.00	0.00	0.00	0.00	48'909.00
1400001157	Läuberen/Ziegeleien	C1063	7141	v2013			49'987.00	49'987.00	49'987.00	0.00	0.00	0.00	0.00	49'987.00
1400001158	Langi Ägerten	C895	1652	v2013			11'564.00	11'564.00	11'564.00	0.00	0.00	0.00	0.00	11'564.00
1400001166	Lange Ägerten	C1485	4210	v2013			1.00	1.00	0.00	0.00	0.00	0.00	0.00	0.00
<b>14001</b>	<b>Wasserversorgung</b>						<b>5.00</b>	<b>5.00</b>	<b>4.00</b>	<b>0.00</b>	<b>0.00</b>	<b>0.00</b>	<b>0.00</b>	<b>4.00</b>
1400101000	Herrengärten	C1163	108	v2013			1.00	1.00	1.00	0.00	0.00	0.00	0.00	1.00
1400101001	Feldelin Schönenbuch	1304		v2013			1.00	1.00	1.00	0.00	0.00	0.00	0.00	1.00
1400101002	Brunmatt Schönenbuch	724		v2013			1.00	1.00	1.00	0.00	0.00	0.00	0.00	1.00
1400101003	Feldelin Schönenbuch	73		v2013			1.00	1.00	1.00	0.00	0.00	0.00	0.00	1.00
1400101004	Herrenweg 133 / Langi Ägerten	C1485	4210	v2013			1.00	1.00	0.00	0.00	0.00	0.00	0.00	0.00

14. Auszug aus der Anlagebuchhaltung des Verwaltungsvermögens

Einwohnergemeinde Allschwil														AUSZUG AUS DER ANLAGEBUCHHALTUNG DES VERWALTUNGSVERMÖGENS													
Konto	Bezeichnung	Parzelle	Fläche in m2	Jahr der ersten Abschreibung	Nutzungsdauer		Anschaffungswert		Buchwert 1.1.2016	2016				Buchwert 31.12.2016													
					kat.	verk. letztes Jahr	brutto	netto		Investitionen		Abschreibungen															
										Ausgaben	Einnahmen	Planmässig	Ausserplanmässig														
<b>1401</b>	<b>Strassen / Verkehrswege</b>						<b>2'172'481.35</b>	<b>2'097'667.45</b>	<b>1'582'867.40</b>	<b>508'491.65</b>	<b>0.00</b>	<b>36'720.10</b>	<b>0.00</b>	<b>2'054'638.95</b>													
<b>14010</b>	<b>Strassen / Verkehrswege</b>						<b>2'172'481.35</b>	<b>2'097'667.45</b>	<b>1'582'867.40</b>	<b>508'491.65</b>	<b>0.00</b>	<b>36'720.10</b>	<b>0.00</b>	<b>2'054'638.95</b>													
1401001288	Wirtsgartenweg	B592	991	v2013			17'000.00	13'010.70	9'696.00	0.00	0.00	1'530.00	0.00	8'166.00													
1401001289	Investitionen 2014 Strassen			2015			1'095'685.95	1'095'685.95	1'068'294.00	0.00	0.00	27'392.00	0.00	1'040'902.00													
1401001290	Investitionen 2015 Strassen			2016			374'950.70	304'126.10	328'524.35	0.00	0.00	7'798.10	0.00	320'726.25													
1401001291	Inv. Hegenheimermattweg	A3452		2017			272'382.00	272'382.00	176'353.05	96'028.95	0.00	0.00	0.00	272'382.00													
1401001349	Investitionen 2016 Strassen			2017			412'462.70	412'462.70	0.00	412'462.70	0.00	0.00	0.00	412'462.70													
<b>1402</b>	<b>Wasserbau</b>						<b>861'000.00</b>	<b>861'000.00</b>	<b>693'105.00</b>	<b>0.00</b>	<b>0.00</b>	<b>77'490.00</b>	<b>0.00</b>	<b>615'615.00</b>													
<b>14020</b>	<b>Wasserbau</b>						<b>861'000.00</b>	<b>861'000.00</b>	<b>693'105.00</b>	<b>0.00</b>	<b>0.00</b>	<b>77'490.00</b>	<b>0.00</b>	<b>615'615.00</b>													
1402001000	Sachgüter Gewässerverbauung			v2013			861'000.00	861'000.00	693'105.00	0.00	0.00	77'490.00	0.00	615'615.00													
<b>1403</b>	<b>übrige Tiefbauten</b>						<b>20'823'560.64</b>	<b>19'305'278.69</b>	<b>14'805'201.30</b>	<b>2'319'259.34</b>	<b>251'652.60</b>	<b>1'218'917.35</b>	<b>0.00</b>	<b>15'653'890.69</b>													
<b>14030</b>	<b>Allgemeiner Haushalt</b>						<b>10'452'853.75</b>	<b>10'425'246.35</b>	<b>8'131'843.85</b>	<b>623'080.10</b>	<b>5'000.00</b>	<b>785'303.85</b>	<b>0.00</b>	<b>7'964'620.10</b>													
1403001000	Sachgüter Tiefbauten			v2013			4'995'000.00	4'995'000.00	4'020'975.00	0.00	0.00	449'550.00	0.00	3'571'425.00													
1403001001	Sachgüter Natur-Umweltschutz			v2013			216'000.00	216'000.00	173'880.00	0.00	0.00	19'440.00	0.00	154'440.00													
1403001002	Sachgüter Spiel u. Sportplätze			v2013			1'210'000.00	1'210'000.00	974'050.00	0.00	0.00	108'900.00	0.00	865'150.00													
1403001003	Sportanlage im Brüel			v2013			1'899'000.00	1'899'000.00	1'528'695.00	0.00	0.00	170'910.00	0.00	1'357'785.00													
1403001004	Sportanlage Gartenhof	A5447		v2013			27'000.00	27'000.00	0.00	0.00	0.00	0.00	0.00	0.00													
1403001005	Ersatz öff. Beleuchtung 2014			2015			564'482.10	564'482.10	550'370.00	0.00	0.00	14'112.00	0.00	536'258.00													
1403001006	Sportanlage im Brüel Inv. 2014			2015			495'013.70	472'406.30	460'596.00	0.00	0.00	11'810.00	0.00	448'786.00													
1403001007	San. Bachgrabenpromenade ab 15			2016			116'444.20	116'444.20	116'444.20	0.00	0.00	2'911.20	0.00	113'533.00													
1403001008	Ersatz öff. Beleuchtung 2015			2016			306'833.65	306'833.65	306'833.65	0.00	0.00	7'670.65	0.00	299'163.00													
1403001009	Ersatz öff. Beleuchtung 2016			2017			521'621.85	516'621.85	0.00	521'621.85	5'000.00	0.00	0.00	516'621.85													
1403001010	Lichtsignalanlage SH Gartenhof			2017			101'458.25	101'458.25	0.00	101'458.25	0.00	0.00	0.00	101'458.25													
<b>14031</b>	<b>Wasserversorgung</b>						<b>5'110'334.34</b>	<b>4'791'606.94</b>	<b>3'588'315.75</b>	<b>904'267.89</b>	<b>179'992.25</b>	<b>250'001.75</b>	<b>0.00</b>	<b>4'062'589.64</b>													
1403101000	Diverse Leitungsbauten			v2013			3'016'000.00	2'697'272.60	2'409'785.00	0.00	179'992.25	226'200.00	0.00	2'003'592.75													
1403101001	Leitungsbauten 2014 Wasservers			2015			576'794.70	576'794.70	565'259.00	0.00	0.00	11'536.00	0.00	553'723.00													
1403101002	Leitungsbauten 2015 Wasservers			2016			613'271.75	613'271.75	613'271.75	0.00	0.00	12'265.75	0.00	601'006.00													
1403101003	Leitungsbauten 2016 Wasservers			2017			904'267.89	904'267.89	0.00	904'267.89	0.00	0.00	0.00	904'267.89													
<b>14032</b>	<b>Abwasserbeseitigung</b>						<b>5'260'372.55</b>	<b>4'088'425.40</b>	<b>3'085'041.70</b>	<b>791'911.35</b>	<b>66'660.35</b>	<b>183'611.75</b>	<b>0.00</b>	<b>3'626'680.95</b>													
1403201000	Diverse Kanalisationsanlagen			v2013			1'697'000.00	525'052.85	328'678.00	0.00	66'660.35	127'275.00	0.00	134'742.65													
1403201001	Kanalisationsbauten 2014 Abw			2015			754'880.50	754'880.50	739'783.00	0.00	0.00	15'098.00	0.00	724'685.00													
1403201002	Kanalisationsbauten 2015 Abw			2016			2'061'914.75	2'061'914.75	2'016'580.70	45'334.05	0.00	41'238.75	0.00	2'020'676.00													
1403201003	Kanalisationsbauten 2016 Abw			2017			746'577.30	746'577.30	0.00	746'577.30	0.00	0.00	0.00	746'577.30													
<b>1404</b>	<b>Hochbauten</b>						<b>77'839'353.30</b>	<b>77'258'365.20</b>	<b>53'614'457.20</b>	<b>21'236'029.38</b>	<b>74'126.10</b>	<b>1'351'815.40</b>	<b>0.00</b>	<b>73'424'545.08</b>													
<b>14040</b>	<b>Allgemeiner Haushalt</b>						<b>77'464'854.45</b>	<b>77'081'596.35</b>	<b>53'522'849.45</b>	<b>21'189'251.88</b>	<b>74'126.10</b>	<b>1'348'786.45</b>	<b>0.00</b>	<b>73'289'188.78</b>													
1404001000	Schiessanlage Schützenhaus	C1373	374	v2013			24'000.00	24'000.00	19'320.00	0.00	0.00	2'160.00	0.00	17'160.00													
1404001001	Werkhof	A154	1206	v2013			273'000.00	273'000.00	219'765.00	0.00	0.00	24'570.20	0.00	195'194.80													
1404001002	Zivilschutzanlage Hagmattstr.	A154	902	v2013			1.00	1.00	0.00	0.00	0.00	0.00	0.00	0.00													
1404001004	Jugendfreizeithaus	A263	568	v2013			1.00	1.00	0.00	0.00	0.00	0.00	0.00	0.00													
1404001005	Freizeithaus Robi	A263	588	v2013			1'063'000.00	1'063'000.00	855'715.00	0.00	0.00	95'670.00	0.00	760'045.00													
1404001009	SH Gartenstrasse	A1285	461	v2013			1.00	1.00	0.00	0.00	0.00	0.00	0.00	0.00													
1404001010	Turn- und Konzerthalle TUK	A1285	871	v2013			80'000.00	80'000.00	64'400.00	0.00	0.00	7'200.00	0.00	57'200.00													
1404001012	Gemeindeverwaltung	A1422	1131	v2013			2'864'000.00	2'864'000.00	2'305'520.00	0.00	0.00	257'760.00	0.00	2'047'760.00													
1404001013	Quartiertreffpunkt	A1460	106	v2013			1.00	1.00	0.00	0.00	0.00	0.00	0.00	0.00													

14. Auszug aus der Anlagebuchhaltung des Verwaltungsvermögens

Einwohnergemeinde Allschwil		AUSZUG AUS DER ANLAGEBUCHHALTUNG DES VERWALTUNGSVERMÖGENS												
Konto	Bezeichnung	Parzelle	Fläche in m2	Jahr der ersten Abschreibung	Nutzungsdauer		Anschaffungswert		Buchwert 1.1.2016	2016				Buchwert 31.12.2016
					kat.	verk. letztes Jahr	brutto	netto		Investitionen		Abschreibungen		
										Ausgaben	Einnahmen	Planmässig	Ausserplanmässig	
1404001015	Heimatmuseum	B209	202	v2013			1.00	1.00	0.00	0.00	0.00	0.00	0.00	0.00
1404001017	SH Schönenbuchstrasse	B1462	427	v2013			695'001.00	695'001.00	559'476.00	0.00	0.00	62'550.00	0.00	496'926.00
1404001022	Kletter-Aussichtsturm	C403	16	v2013			1.00	1.00	0.00	0.00	0.00	0.00	0.00	0.00
1404001023	Doppel-Taki Spitzwald	A1164	545	2015			3'397'656.02	3'279'331.02	3'170'020.00	0.00	0.00	109'311.00	0.00	3'060'709.00
1404001025	Tagesheim	A485	471	v2013			1.00	1.00	0.00	0.00	0.00	0.00	0.00	0.00
1404001027	Sanitätshilfestelle	A485		v2013			1.00	1.00	0.00	0.00	0.00	0.00	0.00	0.00
1404001029	Schulhaus Musikschule	A485	435	v2013			1'288'000.00	1'288'000.00	1'036'840.00	0.00	0.00	115'920.00	0.00	920'920.00
1404001030	SH Schulzentrum Neuallschwil	A485	3435	v2013			1.00	1.00	0.00	0.00	0.00	0.00	0.00	0.00
1404001031	Hallenbad	A485		v2013			215'000.00	215'000.00	173'075.00	0.00	0.00	19'350.00	0.00	153'725.00
1404001033	Feuerwehrmagazin	A368	701	v2013			2'328'002.00	2'328'002.00	1'874'042.00	0.00	0.00	209'520.00	0.00	1'664'522.00
1404001034	Autoboxe FW-Magazin	A368	77	v2013			37'000.00	37'000.00	29'785.00	0.00	0.00	3'330.00	0.00	26'455.00
1404001035	Friedhofkapelle	B6	198	v2013			851'000.00	851'000.00	685'055.00	0.00	0.00	76'590.00	0.00	608'465.00
1404001040	Tagesschule Hegenheimermattweg	A273	86	v2013			1'036'800.00	1'036'800.00	834'624.00	0.00	0.00	93'312.00	0.00	741'312.00
1404001041	SH Bettenacker Trakt B	A685	423	v2013			1.00	1.00	0.00	0.00	0.00	0.00	0.00	0.00
1404001042	SH Bettenacker	A685	847	v2013			1.00	1.00	0.00	0.00	0.00	0.00	0.00	0.00
1404001049	Zivilschutzanlage Tulpenweg	A1092		v2013			1.00	1.00	0.00	0.00	0.00	0.00	0.00	0.00
1404001055	Kindergarten Ziegelei	C2645	156	2015			1'230'349.60	1'230'349.60	1'189'338.00	0.00	0.00	41'012.00	0.00	1'148'326.00
1404001059	Kindergarten Pestalozzi	B156	474	2016			3'572'144.60	3'442'639.60	3'442'639.60	0.00	0.00	114'754.60	0.00	3'327'885.00
1404001061	Kindergarten Metzgersmatten	A1305		v2013			184'178.70	184'178.70	42'665.00	0.00	0.00	16'575.70	0.00	26'089.30
1404001062	Kiga Schlappenmatten	A1101		v2013			71'000.00	71'000.00	57'155.00	0.00	0.00	6'390.00	0.00	50'765.00
1404001063	Kiga Rankacker	1414		v2013			70'000.00	70'000.00	56'350.00	0.00	0.00	6'300.00	0.00	50'050.00
1404001064	Schulhaus Gartenhof	A5447		2017			54'629'054.23	54'554'928.13	34'278'838.90	20'350'215.33	74'126.10	0.00	0.00	54'554'928.13
1404001065	Zivilschutzanlage Baselmattweg	A422	410	v2013			1.00	1.00	0.00	0.00	0.00	0.00	0.00	0.00
1404001066	Asylantenwohnheim	A2100	631	v2013			1.00	1.00	0.00	0.00	0.00	0.00	0.00	0.00
1404001067	Quartier Kommandposten	A519	873	v2013			1.00	1.00	0.00	0.00	0.00	0.00	0.00	0.00
1404001068	Zivilschutzanlage Baslerstr.	A1421		v2013			1.00	1.00	0.00	0.00	0.00	0.00	0.00	0.00
1404001069	Tramwarte Halle Baslerstrasse	B1537	48	v2013			1.00	1.00	0.00	0.00	0.00	0.00	0.00	0.00
1404001070	Tramwarte Halle Baslerstrasse	A1092	76	v2013			1.00	1.00	0.00	0.00	0.00	0.00	0.00	0.00
1404001071	Tramwarte Halle Lindenplatz	A528	141	v2013			1.00	1.00	0.00	0.00	0.00	0.00	0.00	0.00
1404001072	Zivilschutzanlage Baslerstrass	A1165		v2013			1.00	1.00	0.00	0.00	0.00	0.00	0.00	0.00
1404001074	Grunds. KiGA Schlappenmatten			2016			1'347'030.30	1'317'220.30	1'317'220.30	0.00	0.00	43'907.30	0.00	1'273'313.00
1404001075	Brandschutzm. SZ Neuallschwil			2015			204'291.45	204'291.45	197'482.00	0.00	0.00	6'810.00	0.00	190'672.00
1404001076	Musikschule Umn. HW Wohnung			2015			165'962.70	165'962.70	160'431.00	0.00	0.00	5'532.00	0.00	154'899.00
1404001077	SH Schönenbuchstr 2.etp Licht			2015			228'383.05	225'128.05	217'624.00	0.00	0.00	7'504.00	0.00	210'120.00
1404001078	Werkhof Umnutz. HW Wohnung			2015			164'642.10	164'642.10	159'154.00	0.00	0.00	5'488.00	0.00	153'666.00
1404001079	Hallenbad: Ausgleichsbecken			2015			52'517.50	52'517.50	50'767.00	0.00	0.00	1'751.00	0.00	49'016.00
1404001080	SH Schönenbuchstrasse Inv 2015			2016			179'790.75	171'953.75	171'953.75	0.00	0.00	5'731.75	0.00	166'222.00
1404001081	Flachdach Tagesheim			2016			135'034.45	114'634.45	114'634.45	0.00	0.00	3'821.45	0.00	110'813.00
1404001082	Brandschutzm.SZ Neuallschwil 2			2016			178'959.45	178'959.45	178'959.45	0.00	0.00	5'965.45	0.00	172'994.00
1404001083	Innenausbau KiGa Langmatten II			2017			487'958.85	487'958.85	60'000.00	427'958.85	0.00	0.00	0.00	487'958.85
1404001084	SH Schönenbuchstrasse Inv 2016			2017			177'541.25	177'541.25	0.00	177'541.25	0.00	0.00	0.00	177'541.25
1404001085	SZ Neuallschwil Invest 2016			2017			132'035.00	132'035.00	0.00	132'035.00	0.00	0.00	0.00	132'035.00
1404001086	Fenster Jugendfreizeithaus			2017			72'974.45	72'974.45	0.00	72'974.45	0.00	0.00	0.00	72'974.45
1404001087	TUK: Kanalisationssanierung			2017			28'527.00	28'527.00	0.00	28'527.00	0.00	0.00	0.00	28'527.00
<b>14041</b>	<b>Wasserversorgung</b>						<b>234'003.00</b>	<b>36'273.00</b>	<b>0.00</b>	<b>0.00</b>	<b>0.00</b>	<b>0.00</b>	<b>0.00</b>	<b>0.00</b>
1404101000	Reservoir/Pumpwerk Schönenbstr	B828		v2013			1.00	1.00	0.00	0.00	0.00	0.00	0.00	0.00
1404101001	Pumpwerk/Reservoir Zeigerweg	C819		v2013			2.00	2.00	0.00	0.00	0.00	0.00	0.00	0.00
1404101002	Wasserturm Lange Ägerten	C1517		v2013			234'000.00	36'270.00	0.00	0.00	0.00	0.00	0.00	0.00
<b>14043</b>	<b>Abfallbeseitigung</b>						<b>140'495.85</b>	<b>140'495.85</b>	<b>91'607.75</b>	<b>46'777.50</b>	<b>0.00</b>	<b>3'028.95</b>	<b>0.00</b>	<b>135'356.30</b>
1404301000	Werkstoffsammelstelle (UnS)			2017			49'615.90	49'615.90	727.80	46'777.50	0.00	0.00	0.00	47'505.30
1404301001	Werkstoffsammelstelle Werkhof			2016			90'879.95	90'879.95	90'879.95	0.00	0.00	3'028.95	0.00	87'851.00

14. Auszug aus der Anlagebuchhaltung des Verwaltungsvermögens

Einwohnergemeinde Allschwil		AUSZUG AUS DER ANLAGEBUCHHALTUNG DES VERWALTUNGSVERMÖGENS												
Konto	Bezeichnung	Parzelle	Fläche in m2	Jahr der ersten Abschreibung	Nutzungsdauer		Anschaffungswert		Buchwert 1.1.2016	2016				Buchwert 31.12.2016
					kat.	verk. letztes Jahr	brutto	netto		Investitionen		Abschreibungen		
										Ausgaben	Einnahmen	Planmässig	Ausserplanmässig	
<b>1405</b>	<b>Waldungen</b>						<b>27'253.00</b>	<b>27'253.00</b>	<b>21'936.00</b>	<b>0.00</b>	<b>0.00</b>	<b>2'452.00</b>	<b>0.00</b>	<b>19'484.00</b>
<b>14050</b>	<b>Waldungen</b>						<b>27'253.00</b>	<b>27'253.00</b>	<b>21'936.00</b>	<b>0.00</b>	<b>0.00</b>	<b>2'452.00</b>	<b>0.00</b>	<b>19'484.00</b>
1405001007	Herrenweg	C1098	85174	v2013			1.00	1.00	0.00	0.00	0.00	0.00	0.00	0.00
1405001008	Schönenbuchrain	B936	543	v2013			1.00	1.00	0.00	0.00	0.00	0.00	0.00	0.00
1405001009	Leimgrubenweg	B937	4175	v2013			1.00	1.00	0.00	0.00	0.00	0.00	0.00	0.00
1405001010	Neumatten	B1291	1740	v2013			27'250.00	27'250.00	21'936.00	0.00	0.00	2'452.00	0.00	19'484.00
<b>1406</b>	<b>Mobilien</b>						<b>8'088'881.08</b>	<b>7'238'921.49</b>	<b>3'461'604.10</b>	<b>2'949'364.45</b>	<b>12'600.00</b>	<b>461'405.05</b>	<b>0.00</b>	<b>5'936'963.50</b>
<b>14060</b>	<b>Allgemeiner Haushalt</b>						<b>6'948'881.08</b>	<b>6'934'881.08</b>	<b>3'288'529.10</b>	<b>2'949'364.45</b>	<b>12'600.00</b>	<b>442'055.05</b>	<b>0.00</b>	<b>5'783'238.50</b>
1406001000	Diverses allg. Verwaltung			v2013			1'403'392.75	1'403'392.75	1'129'731.00	0.00	0.00	126'305.00	0.00	1'003'426.00
1406001001	Diverses Verkehr			v2013			1'069'400.00	1'069'400.00	871'010.00	0.00	12'600.00	96'246.00	0.00	762'164.00
1406001002	Diverses Gesundheit			v2013			57'796.65	57'796.65	46'526.00	0.00	0.00	5'202.00	0.00	41'324.00
1406001003	Diverses Kultur und Freizeit			v2013			67'203.35	67'203.35	54'099.00	0.00	0.00	6'048.00	0.00	48'051.00
1406001004	Diverses Bildung			v2013			115'000.00	115'000.00	92'575.00	0.00	0.00	10'350.00	0.00	82'225.00
1406001005	Diverses öff. Sicherheit			v2013			176'110.00	176'110.00	141'769.00	0.00	0.00	15'850.00	0.00	125'919.00
1406001006	Diverses			v2013			6.00	6.00	0.00	0.00	0.00	0.00	0.00	0.00
1406001007	Frontmäher 2014 (Fzg. Hausw.)			2015			28'989.70	28'989.70	26'091.00	0.00	0.00	2'899.00	0.00	23'192.00
1406001008	Erneuerung Speichersystem 2014			2015			125'564.30	125'564.30	100'451.00	0.00	0.00	25'113.00	0.00	75'338.00
1406001009	Aebi MFH 2500 Kehrmaschine			2015			136'546.60	136'546.60	122'892.00	0.00	0.00	13'655.00	0.00	109'237.00
1406001010	ICT an PS (und KG)			2015			436'253.98	436'253.98	281'322.00	84'601.95	0.00	91'480.95	0.00	274'443.00
1406001011	Erneuerung Wlan			2015			14'573.00	14'573.00	11'658.00	0.00	0.00	2'914.00	0.00	8'744.00
1406001012	Grundaustattung/Möblierung KG			2015			101'070.60	101'070.60	90'964.00	0.00	0.00	10'107.00	0.00	80'857.00
1406001013	Ersatz Rettungsmaterial 2014			2015			76'844.65	76'844.65	69'160.00	0.00	0.00	7'684.00	0.00	61'476.00
1406001014	Kommandofahrzeug Feuerwehr			2015			69'566.70	69'566.70	62'610.00	0.00	0.00	6'957.00	0.00	55'653.00
1406001015	Erneuerung Backup 2014			2015			20'647.20	20'647.20	16'518.00	0.00	0.00	4'129.00	0.00	12'389.00
1406001016	Möblierung+Spielmaterial TAS			2016			14'425.05	14'425.05	14'425.05	0.00	0.00	1'442.05	0.00	12'983.00
1406001017	Grundaustattung/Möblierung KG			2016			65'831.40	65'831.40	65'831.40	0.00	0.00	6'583.40	0.00	59'248.00
1406001018	Renault Kangoo Elektro HW			2016			19'703.00	19'703.00	19'703.00	0.00	0.00	1'970.00	0.00	17'733.00
1406001019	Kleintraktor Friedhof			2016			85'193.65	71'193.65	71'193.65	0.00	0.00	7'119.65	0.00	64'074.00
1406001020	Mobiliar Schulhaus Gartenhof			2017			2'476'884.15	2'476'884.15	0.00	2'476'884.15	0.00	0.00	0.00	2'476'884.15
1406001021	IT(Hard-Software) SH Gartenhof			2017			101'375.05	101'375.05	0.00	101'375.05	0.00	0.00	0.00	101'375.05
1406001022	Hallenbad; Wasseraufbereitung			2017			13'095.00	13'095.00	0.00	13'095.00	0.00	0.00	0.00	13'095.00
1406001023	Ersatz 6 zentrale Server			2017			60'451.85	60'451.85	0.00	60'451.85	0.00	0.00	0.00	60'451.85
1406001024	Ausb.Netzwerkinfrastruktur JFZ			2017			23'718.95	23'718.95	0.00	23'718.95	0.00	0.00	0.00	23'718.95
1406001025	Traktor Kubota 2016			2017			139'340.00	139'340.00	0.00	139'340.00	0.00	0.00	0.00	139'340.00
1406001026	Mob. KG Langmatte u. Rankacker			2017			29'888.35	29'888.35	0.00	29'888.35	0.00	0.00	0.00	29'888.35
1406001027	ICT-Arbeitsplätze Schulleiter			2017			20'009.15	20'009.15	0.00	20'009.15	0.00	0.00	0.00	20'009.15
<b>14061</b>	<b>Wasserversorgung</b>						<b>925'000.00</b>	<b>89'040.41</b>	<b>0.00</b>	<b>0.00</b>	<b>0.00</b>	<b>0.00</b>	<b>0.00</b>	<b>0.00</b>
1406101000	Diverse Mobilien			v2013			925'000.00	89'040.41	0.00	0.00	0.00	0.00	0.00	0.00
<b>14063</b>	<b>Abfallbeseitigung</b>						<b>215'000.00</b>	<b>215'000.00</b>	<b>173'075.00</b>	<b>0.00</b>	<b>0.00</b>	<b>19'350.00</b>	<b>0.00</b>	<b>153'725.00</b>
1406301000	Diverse Mobilien			v2013			215'000.00	215'000.00	173'075.00	0.00	0.00	19'350.00	0.00	153'725.00
<b>1409</b>	<b>übrige Sachanlagen</b>						<b>1.00</b>	<b>1.00</b>	<b>0.00</b>	<b>0.00</b>	<b>0.00</b>	<b>0.00</b>	<b>0.00</b>	<b>0.00</b>
<b>14092</b>	<b>Abwasserbeseitigung</b>						<b>1.00</b>	<b>1.00</b>	<b>0.00</b>	<b>0.00</b>	<b>0.00</b>	<b>0.00</b>	<b>0.00</b>	<b>0.00</b>
1409201000	Vorräte Abwasser			v2013			1.00	1.00	0.00	0.00	0.00	0.00	0.00	0.00

14. Auszug aus der Anlagebuchhaltung des Verwaltungsvermögens

Einwohnergemeinde Allschwil		AUSZUG AUS DER ANLAGEBUCHHALTUNG DES VERWALTUNGSVERMÖGENS												
Konto	Bezeichnung	Parzelle	Fläche in m2	Jahr der ersten Abschreibung	Nutzungsdauer		Anschaffungswert		Buchwert 1.1.2016	2016				Buchwert 31.12.2016
					kat.	verk. letztes Jahr	brutto	netto		Investitionen		Abschreibungen		
										Ausgaben	Einnahmen	Planmässig	Ausserplanmässig	
<b>142</b>	<b>Immaterielle Anlagen</b>						<b>1'475'797.45</b>	<b>1'382'797.45</b>	<b>1'111'400.40</b>	<b>175'508.15</b>	<b>0.00</b>	<b>56'518.45</b>	<b>0.00</b>	<b>1'230'390.10</b>
<b>1420</b>	<b>Software</b>						<b>192'824.40</b>	<b>192'824.40</b>	<b>115'146.00</b>	<b>18'635.40</b>	<b>0.00</b>	<b>25'214.00</b>	<b>0.00</b>	<b>108'567.40</b>
<b>14200</b>	<b>Allgemeiner Haushalt</b>						<b>192'824.40</b>	<b>192'824.40</b>	<b>115'146.00</b>	<b>18'635.40</b>	<b>0.00</b>	<b>25'214.00</b>	<b>0.00</b>	<b>108'567.40</b>
1420001000	Software 2014			2015			112'139.95	112'139.95	89'712.00	0.00	0.00	22'428.00	0.00	67'284.00
1420001001	Kosten- und Leistungsrechnung			2015			36'615.05	36'615.05	0.00	0.00	0.00	0.00	0.00	0.00
1420001002	Software 2015			2016			13'932.00	13'932.00	25'434.00	-11'502.00	0.00	2'786.00	0.00	11'146.00
1420001003	Einführung Schuladministration			2017			30'137.40	30'137.40	0.00	30'137.40	0.00	0.00	0.00	30'137.40
<b>1429</b>	<b>Planwerke</b>						<b>1'282'973.05</b>	<b>1'189'973.05</b>	<b>996'254.40</b>	<b>156'872.75</b>	<b>0.00</b>	<b>31'304.45</b>	<b>0.00</b>	<b>1'121'822.70</b>
<b>14290</b>	<b>Allgemeiner Haushalt</b>						<b>1'189'971.05</b>	<b>1'189'971.05</b>	<b>996'254.40</b>	<b>156'872.75</b>	<b>0.00</b>	<b>31'304.45</b>	<b>0.00</b>	<b>1'121'822.70</b>
1429001000	Diverse Planwerke			v2013			89'210.70	89'210.70	71'815.00	0.00	0.00	8'029.00	0.00	63'786.00
1429001001	Naturgefahrenkarte			2017			36'010.85	36'010.85	36'010.85	0.00	0.00	0.00	0.00	36'010.85
1429001002	Raumnutzungskonzept 2020			2016			53'094.45	53'094.45	53'094.45	0.00	0.00	3'539.45	0.00	49'555.00
1429001003	Grün- und Freiraumkonzept			2015			139'032.75	139'032.75	129'764.00	0.00	0.00	9'269.00	0.00	120'495.00
1429001004	Zonenrevision Landschaft			2015			152'686.45	152'686.45	142'507.00	0.00	0.00	10'179.00	0.00	132'328.00
1429001005	Betreutes Wohnen Wegmatten			2017			483'172.50	483'172.50	467'465.20	15'707.30	0.00	0.00	0.00	483'172.50
1429001006	Projektierung Wegmattenpark			2017			116'797.90	116'797.90	79'634.55	37'163.35	0.00	0.00	0.00	116'797.90
1429001007	SH Bettenacker Nachnutzung			2016			4'320.00	4'320.00	4'320.00	0.00	0.00	288.00	0.00	4'032.00
1429001008	Vermess.Aufarbeit. Feldgebiet			2018			47'697.05	47'697.05	11'643.35	36'053.70	0.00	0.00	0.00	47'697.05
1429001009	Räumliches Entwicklungskonzept			2017			67'948.40	67'948.40	0.00	67'948.40	0.00	0.00	0.00	67'948.40
<b>14291</b>	<b>Wasserversorgung</b>						<b>93'000.00</b>	<b>0.00</b>	<b>0.00</b>	<b>0.00</b>	<b>0.00</b>	<b>0.00</b>	<b>0.00</b>	<b>0.00</b>
1429101000	Diverse Planwerke			v2013			93'000.00	0.00	0.00	0.00	0.00	0.00	0.00	0.00
<b>14292</b>	<b>Abwasserbeseitigung</b>						<b>2.00</b>	<b>2.00</b>	<b>0.00</b>	<b>0.00</b>	<b>0.00</b>	<b>0.00</b>	<b>0.00</b>	<b>0.00</b>
1429201000	Planwerke Abwasserbeseitigung			v2013			2.00	2.00	0.00	0.00	0.00	0.00	0.00	0.00
<b>144</b>	<b>Darlehen</b>						<b>610'000.00</b>	<b>470'000.00</b>	<b>580'000.00</b>	<b>0.00</b>	<b>110'000.00</b>	<b>0.00</b>	<b>0.00</b>	<b>470'000.00</b>
<b>1446</b>	<b>Darl.an priv.Organisat.o.Erwerbszweck</b>						<b>610'000.00</b>	<b>470'000.00</b>	<b>580'000.00</b>	<b>0.00</b>	<b>110'000.00</b>	<b>0.00</b>	<b>0.00</b>	<b>470'000.00</b>
<b>14460</b>	<b>Darl.an priv.Organisat.o.Erwerbszweck</b>						<b>610'000.00</b>	<b>470'000.00</b>	<b>580'000.00</b>	<b>0.00</b>	<b>110'000.00</b>	<b>0.00</b>	<b>0.00</b>	<b>470'000.00</b>
1446001000	Betriebskostenvorschuss ORS	ORS		v2013			40'000.00	40'000.00	40'000.00	0.00	0.00	0.00	0.00	40'000.00
1446001001	Betriebskostenvorschuss STTA	Allschwil		v2013			70'000.00	70'000.00	70'000.00	0.00	0.00	0.00	0.00	70'000.00
1446001002	Darlehen Spitex Tagesstätte			2015			400'000.00	360'000.00	380'000.00	0.00	20'000.00	0.00	0.00	360'000.00
1446001003	Darlehen STTA			2015			100'000.00	0.00	90'000.00	0.00	90'000.00	0.00	0.00	0.00
<b>145</b>	<b>Beteiligungen</b>						<b>20'000.00</b>	<b>20'000.00</b>	<b>20'000.00</b>	<b>0.00</b>	<b>0.00</b>	<b>0.00</b>	<b>0.00</b>	<b>20'000.00</b>
<b>1454</b>	<b>Beteilig.an öffentl.Unternehmungen</b>						<b>20'000.00</b>	<b>20'000.00</b>	<b>20'000.00</b>	<b>0.00</b>	<b>0.00</b>	<b>0.00</b>	<b>0.00</b>	<b>20'000.00</b>
<b>14540</b>	<b>Allgemeiner Haushalt</b>						<b>20'000.00</b>	<b>20'000.00</b>	<b>20'000.00</b>	<b>0.00</b>	<b>0.00</b>	<b>0.00</b>	<b>0.00</b>	<b>20'000.00</b>
1454001000	Hardwasser AG			v2013			20'000.00	20'000.00	20'000.00	0.00	0.00	0.00	0.00	20'000.00
<b>146</b>	<b>Investitionsbeiträge</b>						<b>3'538'000.00</b>	<b>3'538'000.00</b>	<b>2'663'348.69</b>	<b>270'000.00</b>	<b>0.00</b>	<b>318'211.31</b>	<b>0.00</b>	<b>2'615'137.38</b>
<b>1466</b>	<b>Invbeitr.an priv.Org.o.Erwerbszweck</b>						<b>3'538'000.00</b>	<b>3'538'000.00</b>	<b>2'663'348.69</b>	<b>270'000.00</b>	<b>0.00</b>	<b>318'211.31</b>	<b>0.00</b>	<b>2'615'137.38</b>
<b>14660</b>	<b>Invbeitr.an priv.Org.o.Erwerbszweck</b>						<b>3'538'000.00</b>	<b>3'538'000.00</b>	<b>2'663'348.69</b>	<b>270'000.00</b>	<b>0.00</b>	<b>318'211.31</b>	<b>0.00</b>	<b>2'615'137.38</b>
1466001000	Investitionsbeitrag AZB 2013			v2013			2'728'000.00	2'728'000.00	2'196'040.00	0.00	0.00	245'520.00	0.00	1'950'520.00
1466001001	Investitionsbeitrag AZB ab 14			2015			810'000.00	810'000.00	467'308.69	270'000.00	0.00	72'691.31	0.00	664'617.38



## 15. Auflistung der Anlagen des Finanzvermögens

Einwohnergemeinde Allschwil		AUFLISTUNG DER ANLAGEN DES FINANZVERMÖGENS						
Konto	Bezeichnung	Parzelle	Fläche in m2	Zone	Anschaffungs- wert	Buchwert 1.1.2016	Veränderung	Buchwert 31.12.2016
<b>10</b>	<b>Finanzvermögen</b>				<b>12'191'500.00</b>	<b>12'191'500.00</b>	<b>0.00</b>	<b>12'191'500.00</b>
<b>1070</b>	<b>Total Aktien und Anteilsscheine</b>				<b>500.00</b>	<b>500.00</b>	<b>0.00</b>	<b>500.00</b>
<b>10700</b>	<b>Total Aktien und Anteilsscheine</b>				<b>500.00</b>	<b>500.00</b>	<b>0.00</b>	<b>500.00</b>
1070001001	Raiffeisenbank Allschwil				500.00	500.00	0.00	500.00
<b>1080</b>	<b>Grundstücke</b>				<b>7'741'000.00</b>	<b>7'741'000.00</b>	<b>0.00</b>	<b>7'741'000.00</b>
<b>10800</b>	<b>Grundstücke ohne Baurecht</b>				<b>1'223'000.00</b>	<b>1'223'000.00</b>	<b>0.00</b>	<b>1'223'000.00</b>
1080001000	Chilchacker	B977	1950	LdwZ	16'000.00	16'000.00	0.00	16'000.00
1080001001	Widenmatten	B1014	2650	LdwZ	17'000.00	17'000.00	0.00	17'000.00
1080001002	Sechzehnjucharten	B1091	1570	LdwZ	13'000.00	13'000.00	0.00	13'000.00
1080001003	Neumatten	B1278	5005	LdwZ	40'000.00	40'000.00	0.00	40'000.00
1080001004	Neumatten	B1282	3520	LdwZ	28'000.00	28'000.00	0.00	28'000.00
1080001005	Neumatten	B1322	2410	LdwZ	19'000.00	19'000.00	0.00	19'000.00
1080001006	Neuweilerstrasse	B1323	1295	LdwZ	10'000.00	10'000.00	0.00	10'000.00
1080001007	Widenmatten	B1600	4290	LdwZ	34'000.00	34'000.00	0.00	34'000.00
1080001008	Kirschner	C25	16362	LdwZ	131'000.00	131'000.00	0.00	131'000.00
1080001009	Neuweilerstrasse	C54	659	LdwZ	5'000.00	5'000.00	0.00	5'000.00
1080001010	In den Stöck	C62	751	LdwZ	6'000.00	6'000.00	0.00	6'000.00
1080001011	In den Stöck	C63	2250	LdwZ	17'000.00	17'000.00	0.00	17'000.00
1080001012	Marchstallrain	C174	6684	LdwZ	53'000.00	53'000.00	0.00	53'000.00
1080001013	Mülibachmatten	C186	9849	LdwZ	72'000.00	72'000.00	0.00	72'000.00
1080001014	Hinter der Strengi	C221	3425	LdwZ	27'000.00	27'000.00	0.00	27'000.00
1080001015	Hinter der Strengi	C229	2625	LdwZ	21'000.00	21'000.00	0.00	21'000.00
1080001016	Hinter der Strengi	C231	1433	LdwZ	11'000.00	11'000.00	0.00	11'000.00
1080001017	Strengi	C272	1503	LdwZ	12'000.00	12'000.00	0.00	12'000.00
1080001018	Strengi	C371	1855	LdwZ	15'000.00	15'000.00	0.00	15'000.00
1080001019	Ziegelhof	C424	2810	LdwZ	22'000.00	22'000.00	0.00	22'000.00
1080001020	Ziegelhof	C439	3490	LdwZ	18'000.00	18'000.00	0.00	18'000.00
1080001021	Struetallme	C474	2840	LdwZ	23'000.00	23'000.00	0.00	23'000.00
1080001022	Vögtenhägli	C503	2250	LdwZ	18'000.00	18'000.00	0.00	18'000.00

## 15. Auflistung der Anlagen des Finanzvermögens

Einwohnergemeinde Allschwil		AUFLISTUNG DER ANLAGEN DES FINANZVERMÖGENS						
Konto	Bezeichnung	Parzelle	Fläche in m2	Zone	Anschaffungs- wert	Buchwert 1.1.2016	Veränderung	Buchwert 31.12.2016
1080001023	Flachenacker	C562	1010	LdwZ	8'000.00	8'000.00	0.00	8'000.00
1080001024	Flachenacker	C563	845	LdwZ	7'000.00	7'000.00	0.00	7'000.00
1080001025	Flachenacker	C564	1014	LdwZ	8'000.00	8'000.00	0.00	8'000.00
1080001026	Oberchems	C642	1855	LdwZ	15'000.00	15'000.00	0.00	15'000.00
1080001027	Oberchems	C643	1805	LdwZ	14'000.00	14'000.00	0.00	14'000.00
1080001028	Langi Ägerten	C870	1849	LdwZ	16'000.00	16'000.00	0.00	16'000.00
1080001029	Chuttlersboden	C1255	1543	LdwZ	12'000.00	12'000.00	0.00	12'000.00
1080001030	Hinter dem Pfandgraben	C1372	1205	LdwZ	10'000.00	10'000.00	0.00	10'000.00
1080001031	Ziegelhof	C1381	5669	LdwZ	45'000.00	45'000.00	0.00	45'000.00
1080001032	Ziegelhof	C1382	5278	LdwZ	42'000.00	42'000.00	0.00	42'000.00
1080001033	Marchstallrain	C1395	7260	LdwZ	58'000.00	58'000.00	0.00	58'000.00
1080001034	Himmelrich	B502	886	LdwZ	5'000.00	5'000.00	0.00	5'000.00
1080001035	Im Löli	B994	1020	LdwZ	8'000.00	8'000.00	0.00	8'000.00
1080001036	Kirschner	C87	4110	LdwZ	32'000.00	32'000.00	0.00	32'000.00
1080001037	Kirschner	C90	3591	LdwZ	24'000.00	24'000.00	0.00	24'000.00
1080001038	Mühlemattweg/Kirschner	C94	8108	LdwZ	57'000.00	57'000.00	0.00	57'000.00
1080001039	Chleifeld	B556	2126	NZ	17'000.00	17'000.00	0.00	17'000.00
1080001040	Chleifeld	B881	5889	NZ	47'000.00	47'000.00	0.00	47'000.00
1080001041	Ziegeleien Holeereben	C1397	16967	GZ	133'000.00	133'000.00	0.00	133'000.00
1080001042	Läuberer	C973	2471	Grünzone	20'000.00	20'000.00	0.00	20'000.00
1080001043	Läuberer	C948	2158	LdwZ	17'000.00	17'000.00	0.00	17'000.00
<b>10801</b>	<b>Grundstücke mit Baurecht</b>				<b>6'518'000.00</b>	<b>6'518'000.00</b>	<b>0.00</b>	<b>6'518'000.00</b>
1080101000	Baslerstrasse	A295	2815	W3	2'729'000.00	2'729'000.00	0.00	2'729'000.00
1080101001	Mühlebachweg	B1870	5397	K1	296'000.00	296'000.00	0.00	296'000.00
1080101002	Parkallee	A338	2451	W3	1'212'000.00	1'212'000.00	0.00	1'212'000.00
1080101003	Hegenheimermattweg	B2979	500	W2	549'000.00	549'000.00	0.00	549'000.00
1080101004	Schönenbuchstrasse 39	B2662	368	W2	303'000.00	303'000.00	0.00	303'000.00
1080101005	Felsenweg 25	C1181	2890	WG4	1'429'000.00	1'429'000.00	0.00	1'429'000.00
<b>1084</b>	<b>Überbaute Liegenschaften</b>				<b>4'450'000.00</b>	<b>4'450'000.00</b>	<b>0.00</b>	<b>4'450'000.00</b>
<b>10840</b>	<b>Überbaute Liegenschaften</b>				<b>4'450'000.00</b>	<b>4'450'000.00</b>	<b>0.00</b>	<b>4'450'000.00</b>
1084001000	Dorfplatz 3	B106	1310	K1	1'550'000.00	1'550'000.00	0.00	1'550'000.00
1084001001	Klarastrasse 4	B1519	1144	W2	900'000.00	900'000.00	0.00	900'000.00
1084001002	Alte Gemeindeverwaltung	A368	291	öW+A	2'000'000.00	2'000'000.00	0.00	2'000'000.00

16. Auflistung der kurz- und langfristigen Finanzverbindlichkeiten

Einwohnergemeinde Allschwil		AUFLISTUNG DER KURZ- UND LANGFRISTIGEN FINANZVERBINDLICHKEITEN						
Konto	Bezeichnung/Gläubigerschaft	Beginn	Fälligkeit	Zinssatz	Zinskosten 2016	Buchwert 01.01.2016	Veränderung	Buchwert 31.12.2016
	<b>Kurz- und langfristige Finanzverbindlichkeit</b>					<b>58'000'000.00</b>	<b>6'000'000.00</b>	<b>64'000'000.00</b>
<b>201</b>	<b>Kurzfristige Finanzverbindlichkeiten</b>						<b>14'000'000.00</b>	<b>14'000'000.00</b>
<b>2010</b>	<b>Verbindlichkeiten ggü. Finanzintermediären</b>						<b>14'000'000.00</b>	<b>14'000'000.00</b>
<b>20101</b>	<b>Verbindlichkeiten gegenüber Post</b>						<b>14'000'000.00</b>	<b>14'000'000.00</b>
20101.06	Postfinance	25.07.2016	25.10.2016	0.1 %	2555.56			
20101.07	Postfinance	10.08.2016	10.11.2016	0.1 %	1277.78			
20101.08	Postfinance	18.10.2016	04.11.2016	0.08 %	151.11			
20101.09	Postfinance	25.10.2016	30.11.2016	0.08 %	800.00			
20101.10	Postfinance	25.08.2016	16.12.2016	0.1 %	1569.44			
20101.11	Postfinance	30.11.2016	28.12.2016	0.08 %	373.33			
20101.12	Postfinance	16.12.2016	31.01.2017	0.08 %	195.15		6'000'000.00	6'000'000.00
20101.13	Postfinance	28.12.2016	31.01.2017	0.13 %	23.02		3'000'000.00	3'000'000.00
20101.14	Postfinance	31.08.2010	31.08.2017	1.33 %	66500.00		5'000'000.00	5'000'000.00
<b>206</b>	<b>Langfristige Finanzverbindlichkeiten</b>					<b>58'000'000.00</b>	<b>-8'000'000.00</b>	<b>50'000'000.00</b>
<b>2064</b>	<b>Darlehen</b>					<b>58'000'000.00</b>	<b>-8'000'000.00</b>	<b>50'000'000.00</b>
<b>20640</b>	<b>Darlehen</b>					<b>58'000'000.00</b>	<b>-8'000'000.00</b>	<b>50'000'000.00</b>
20640.05	Postfinance	01.02.2008	01.02.2016	3.1 %	8008.33	3'000'000.00	-3'000'000.00	
20640.07	Postfinance	31.08.2010	31.08.2017	1.33 %	0.00	5'000'000.00	-5'000'000.00	
20640.08	Postfinance	20.09.2013	20.09.2023	1.8 %	180000.00	10'000'000.00		10'000'000.00
20640.09	Luzerner PK	27.09.2013	27.09.2027	1.96 %	196000.00	10'000'000.00		10'000'000.00
20640.10	Postfinance	27.07.2015	28.07.2025	0.66 %	66000.00	10'000'000.00		10'000'000.00
20640.11	Migros Pensionskasse	27.07.2015	27.07.2030	1.13 %	113000.00	10'000'000.00		10'000'000.00
20640.12	Ausgleichsfonds AHV/IV/EO	27.07.2015	28.07.2025	0.6 %	60000.00	10'000'000.00		10'000'000.00
20640.13	Postfinance	24.08.2016	25.08.2016	0.1 %	0.00			

## 17. Auflistung der Rückstellungen

### Einwohnergemeinde Allschwil

Konto	Bezeichnung	Buchwert 1.1.2015	Veränderung	Buchwert 31.12.2015	Begründung
	<b>Total Rückstellungen</b>	<b>1'316'000.00</b>	<b>6'771'000.00</b>	<b>8'087'000.00</b>	
<b>205</b>	<b>Kurzfristige Rückstellungen</b>	<b>1'316'000.00</b>	<b>6'771'000.00</b>	<b>8'087'000.00</b>	
<b>2050</b>	<b>Rückstellungen aus Mehrleistungen Personal</b>	<b>466'000.00</b>	<b>101'000.00</b>	<b>567'000.00</b>	
<b>20500</b>	<b>Rückstellungen aus Mehrleistungen Personal</b>	<b>466'000.00</b>	<b>101'000.00</b>	<b>567'000.00</b>	
20500.01	Rückstellungen aus Mehrleistungen des Personals	466'000.00	101'000.00	567'000.00	Die Ferien- und Gleitzeitguthaben der Mitarbeitenden haben zugenommen aufgrund personellen Ausfällen und verschiedenen Projekten.
<b>2056</b>	<b>Rückstellungen für Vorsorgeverpflichtungen</b>	<b>850'000.00</b>	<b>6'670'000.00</b>	<b>7'520'000.00</b>	
<b>20560</b>	<b>Rückstellung für Vorsorgeverpflichtungen</b>	<b>850'000.00</b>	<b>6'670'000.00</b>	<b>7'520'000.00</b>	
20560.01	PK Rückstellung	850'000.00	6'670'000.00	7'520'000.00	Für die PK-Ausfinanzierung wurden 2017 folgende Rückstellungen gebildet: Lehrpersonal CHF 4'442'000 Verwaltungspersonal CHF 3'100'000 Die Rückstellung aus dem Jahr 2015 für das Lehrpersonal wurde aufgelöst. (CHF 850'000)

## 18. Auflistung der Eventualverpflichtungen und -guthaben

Einwohnergemeinde Allschwil		AUFLISTUNG DER EVENTUALVERPFLICHTUNGEN UND -GUTHABEN		
Bezeichnung	Begründung	Forderungsbetrag		
Eventualverpflichtungen	Folgende Parzellen im Eigentum der Gemeinde werden im Kataster der belasteten Standorte geführt:			
	<b>Parzelle</b>	<b>Bezeichnung</b>	<b>Einschätzung gemäss Altlasten Verordnung (AltIV)</b>	
	C431	Scheibenstand Mühlemattweg	Belastet mit Untersuchungsbedarf	Unbekannt
	A337	Alterszentrum am Bachgraben	Belastet ohne Überwachungs- und Sanierungsbedarf	Unbekannt
	A338	Alterszentrum am Bachgraben	Belastet ohne Überwachungs- und Sanierungsbedarf	Unbekannt
	C1098	Ziegelei	Belastet ohne Überwachungs- und Sanierungsbedarf	Unbekannt
	C2193	Ziegelei	Belastet ohne Überwachungs- und Sanierungsbedarf	Unbekannt
	C2184	Ziegelei	Belastet ohne Überwachungs- und Sanierungsbedarf	Unbekannt
	C2662	Ziegelei	Belastet ohne Überwachungs- und Sanierungsbedarf	Unbekannt
	C1397	Holeereben	Belastet ohne Überwachungs- und Sanierungsbedarf	Unbekannt
	B2435	Leimgrubenweg	Belastet ohne Überwachungs- und Sanierungsbedarf	Unbekannt
	B936	Engihollen	Belastet ohne Überwachungs- und Sanierungsbedarf	Unbekannt
	B937	Engihollen	Belastet ohne Überwachungs- und Sanierungsbedarf	Unbekannt
C1955	Schiessplatz	Belastet mit Sanierungsbedarf	Unbekannt	
	Aktuell besteht bei keiner dieser Parzellen dringlicher Handlungsbedarf, auch sind allfällige Sanierungskosten nicht bekannt.			
	Auf Empfehlung der Finanz- und Kirchendirektion weisen wir darauf hin, dass aufgrund der Unterdeckung der BLPK eine Unterdeckung beim Vorsorgewerk (BVG) der Gemeinde besteht. Dessen Höhe ist aktuell noch unbekannt. Im Gegensatz zum Vorsorgewerk Kanton, welchem auch die Gemeindelehrkräfte zugeordnet sind, besteht für die übrigen Vorsorgewerke keine Pflicht zur sofortigen Ausfinanzierung mittels einmaliger Kapitalzahlung durch den Arbeitgeber. Bei diesen Vorsorgewerken beschliessen die jeweiligen Vorsorgekommissionen gemäss den gesetzlichen und reglementarischen Vorgaben, welche Massnahmen zur Behebung der Unterdeckung ergriffen werden sollen.			Unbekannt
Eventualguthaben	Keine.			

## 19. Auflistung der privatrechtlichen Zweckbindungen

Einwohnergemeinde Allschwil		AUFLISTUNG DER PRIVATRECHTLICHEN ZWECKBINDUNGEN						
Konto	Bezeichnung	Verwendungszweck	Art der Verwendung	Zinssatz	Stand per 01.01.2016	Zunahme	Abnahme	Stand per 31.12.2016
<b>2911</b>	<b>Privatrechtliche Zweckbindungen</b>				<b>420'650.93</b>	<b>174'912.37</b>	<b>203'529.02</b>	<b>392'034.28</b>
<b>29110</b>	<b>Privatrechtliche Zweckbindungen</b>				<b>420'650.93</b>	<b>174'912.37</b>	<b>203'529.02</b>	<b>392'034.28</b>
29110.02	Legate+Erbschaften für SD Wanner/Signori	Unterstützung sozial schwacher Personen	kapitalverzehrend	0	113'430.85	35'600.00	26'200.00	122'830.85
29110.03	Grabunterhalt / Bestattungskosten	Bestattungskosten in Härtefällen	kapitalverzehrend	0	74'286.75	8'027.25	16'054.50	66'259.50
29110.06	Betriebsvermögen Freizeithaus	Betrieb Freizeithaus	kapitalverzehrend	0	204'563.93	106'986.07	134'400.22	177'149.78
29110.07	Guthaben Primarschule Schulpool	Verwaltung Schulpoolgelder	kapitalverzehrend	0	28'369.40	24'299.05	26'874.30	25'794.15

20. Auflistung der Gemeindebeteiligungen

Einwohnergemeinde Allschwil		AUFLISTUNG DER GEMEINDEBETEILIGUNGEN								
Name	Rechtsform	Zweck/Tätigkeit	Kapital	Anteil der Gemeinde		Bilanzkonto	Anschaffungs- wert des Anteils	Buchwert per 31.12.2016	Haftungsumfang	Vertreter der Gemeinde
				Kapital	Stimmen					
<b>Total</b>							<b>20'000</b>	<b>20'000</b>		
Stiftung Alterszentrum Am Bachgraben Allschwil/Schönenbuch	Stiftung	Alters- und Pflegeheim / Alterswohnungen	3'269'754	-	43%		-	-	Keine Haftung	Stiftungsrat: Roman Klauser Franz Vogt Ulrich Weyermann Zusätzlich: Stiftungsaufsicht durch den Gemeinderat
Stiftung Dr. Augustin	Stiftung	Klassische Stiftung	2'354'973	-	0%		-		Keine Haftung	Stiftungsaufsicht durch den Gemeinderat
Stiftung Geschwister Butz Lierten	Stiftung	Klassische Stiftung	10'304'686	-	33%		-	-	Keine Haftung	Stiftungsrat: Roman Klauser Zusätzlich: Stiftungsaufsicht durch den Gemeinderat
Stiftung für sozialen Wohnungsbau Allschwil	Stiftung	Förderung des sozialen Wohnungsbaus in Allschwil	753'422	-	33%		-	-	Keine Haftung	Stiftungsrat: Thomas Pfaff Christoph Morat Roman Klauser Zusätzlich: Stiftungsaufsicht durch den Gemeinderat
Stiftung Tagesheime Allschwil	Stiftung	Betrieb von Tagesheimen in Allschwil	158'712	-	43%		-	-	Keine Haftung	Stiftungsrat: Roman Klauser Thomas Pfaff Zusätzlich: Stiftungsaufsicht durch den Gemeinderat
Stiftung Telebasel	Stiftung	Medienunternehmen	50'000	-	7%		-	-	Keine Haftung	Stiftungsrat: Nicole Nüssli-Kaiser
Spitex Betriebsverein-Allschwil – Binningen - Schönenbuch	Verein	Kranken- und Hauspflege	0	-	14%		-	-	Keine Haftung	Vereinsvorstand: Roman Klauser
Forum Flughafen - nur mit der Region	Verein	Schutz vor schädlichen Auswirkungen des Flugverkehrs	0	-	10%		-	-	Keine Haftung	Robert Vogt
EBM (Genossenschaft Elektra Birseck)	Genossenschaft	Energieversorgung	1'369'083'000	-	0%		-	-	Keine Haftung	Delegierter: Robert Vogt
Hardwasser AG	Aktiengesellschaft	Trink- und Brauchwasserversorgung	5'000'000	20'000	0%	14540	20'000	20'000	Keine Haftung	Delegierter: Robert Vogt Franz Vogt
Stiftung Schweizerische Schule für Blindenführhunde	Stiftung	Zucht und Ausbildung von Blindenführhunden	keine Angaben vorhanden		7%				Keine Haftung	Stiftungsrat: Thomas Pfaff
LV Lokalzeitungen Verlags AG	Aktiengesellschaft	Druckerzeugnisse	100'000	-	17%		-	-	Keine Haftung	Verwaltungsrat: Nicole Nüssli-Kaiser

## 21. Auflistung der interkommunalen Zusammenarbeit

Einwohnergemeinde Allschwil		AUFLISTUNG DER INTERKOMMUNALEN ZUSAMMENARBEIT				
Name	Rechtsform	Zweck/Tätigkeit	Mitwirkende Gemeinden	Zahlungen im Jahr 2016	Haftungsumfang	Verteter der Gemeinde
Regionaler Führungsstab RFS	Vertrag	Katastrophen- und Nothilfeorganisation	Allschwil Schönenbuch	14'189	Solidarhaftung unbeschränkt	Philippe Hofmann
Gemeinsamer Bevölkerungsschutz Allschwil-Schönenbuch	Vertrag	Katastrophen- und Nothilfeorganisation	Allschwil Schönenbuch	19'162	Solidarhaftung unbeschränkt	Philippe Hofmann
Musikschule Allschwil-Schönenbuch	Vertrag	Führung der gemeinsamen Musikschule	Allschwil Schönenbuch	1'842'324	Solidarhaftung unbeschränkt	Thomas Pfaff
Gemeindeverband Flugverkehr	Zweckverband	Schutz der Bevölkerung vor Fluglärm	Schönenbuch	keine Zahlungen, Arbeitseinsatz Verwaltungsmitarbeiter	Keine Haftung	Robert Vogt
Trinationaler Atomschutzverband	Zweckverband	Schutz der Bevölkerung vor Atomaren Risiken	Arlesheim, Binningen, Bottmingen, Hochwald, Oberwil, Reinach, Schönenbuch, Allschwil	1'931	Keine Haftung	Robert Vogt
Verband Basellandschaftlicher Gemeinden	Zweckverband	Interessengemeinschaft Basellandschaftlicher Gemeinden	Baselbieter Gemeinden	27'105	Keine Haftung	Nicole Nüssli-Kaiser Franz Vogt
KESB Leimental	Gemeinsame Behörde	Kinder- und Erwachsenenschutz	Gemeinden Leimental Allschwil Schönenbuch	535'261	Zahlungspflicht für Leistungen gemäss Vertrag unbeschränkt	Roman Klausner
Regio Basiliensis	Verein	Regio Gesellschaft	Gemeinden Leimental Allschwil Schönenbuch	250	Keine Haftung	Nicole Nüssli-Kaiser
Regio TriRhena	Verein	Gemischtwirtschaftliche Plattform und Dachverband der Regio Gesellschaften	Kantone und verschiedene Gemeinden der trinationalen Agglomeration Basel	440	Keine Haftung	Nicole Nüssli-Kaiser
Spitex Betriebsverein-Allschwil - Binningen - Schönenbuch	Verein	Kranken- und Hauspflege	Binningen, Schönenbuch, Allschwil	2'036'623*	Keine Haftung	Roman Klausner
Trinationaler Eurodistrict Basel (TEB)	Verein	Entwicklung und Vertiefung der Zusammenarbeit der trinationalen Agglomeration Basel	Kantone und verschiedene Gemeinden der trinationalen Agglomeration Basel	106	Keine Haftung	Nicole Nüssli-Kaiser
Gemeindepolizei Binningen	Vereinbarung	Zusammenarbeit im Bereich Ruhe und Ordnung	Allschwil Binningen	0	Keine Haftung	Philippe Hofmann
metrobasel	Verein	Förderung Metropolitanregion Basel	Diverse Gemeinden und Unternehmen	1'500	Keine Haftung	Nicole Nüssli-Kaiser
Schutzverband der Bevölkerung um den Flughafen Basel-Mülhausen	Verband	Schutz der Bevölkerung vor Flugemissionen	7 verschiedene Gemeinden	4'000	Keine Haftung	Robert Vogt
Verkehrskommission Leimental	Kommission	Bearbeitung Anliegen Bereich Verkehr	Diverse Leimentaler Gemeinden	0	Keine Haftung	Robert Vogt Christoph Morat
IG Umfahrungsstrasse Allschwil	Verein	Förderung der Realisierung einer Umfahrungsstrasse in Allschwil	Diverse Vertreter Gmd Allschwil und Schönenbuch	2'650	Keine Haftung	Roman Klausner
Fluglärmkommission beider Basel	Kommission	Anliegen bezüglich Fluglärm	Regierung BS und BL	0	Keine Haftung	Franz Vogt

\*Die Jahresrechnung der Spitex liegt noch nicht vor, daher wird der Beitrag fürs Jahr 2015 angegeben.



## 22. ERLÄUTERUNGEN DES GEMEINDERATES

### A. Erfolgsrechnung

Budgetabweichungen von 10 % und mindestens CHF 20'000 werden in der Regel begründet. Zusätzlich sind in den Erläuterungen zur Verbesserung der Transparenz auch Detailangaben zu einzelnen Positionen enthalten.

### Generelle Bemerkungen

Aufgrund der nachfolgenden generellen Bemerkungen wird bei den jeweiligen Aufgabenstellen und Sammelkonti auf eine sich wiederholende Abweichungsbegründung verzichtet.

### Personalaufwand

Die Personalkosten und die dazugehörigen Sozialversicherungen werden nicht einzeln erläutert. Die Verschiebungen von Kosten entstanden durch die effektive Stellenbesetzung oder wurden aufgrund der Vorgaben von HRM2 einer anderen Funktion zugeordnet. Zudem werden die Erziehungszulagen seit dem Jahr 2016 auf der Artengliederung 3040 separat ausgewiesen und sind nicht mehr im 3010 enthalten.

### Abschreibungen

Die ordentlichen Abschreibungen erfolgen nach den Vorgaben von HRM2 und sind in der Anlagebuchhaltung detailliert ausgewiesen. Alle Investitionen, welche im und vor 2013 abgeschlossen wurden, werden nach fixdegressiven Sätzen abgeschrieben. Alle Investitionen, welche ab 2014 abgeschlossen wurden, werden – wie von HRM2 vorgesehen – ab 2015 linear abgeschrieben.

### Interne Verrechnungen

Seit dem Budget 2009 wird das Konzept für die Internen Verrechnungen angewendet. Die Internen Verrechnungen im Personalbereich basieren auf der effektiven Zeiterfassung der Mitarbeitenden. Für die interne Verrechnung der Kapitale Dienste wird der vom Kanton empfohlene Zinssatz

verwendet. Da dieser für die Jahresrechnung 2016 0 % beträgt, wurde auf die Verrechnung der Kapitale Dienste verzichtet.

### Rückerstattungen Dritter

Bei den Rückerstattungen Dritter handelt es sich hauptsächlich um Rückstellungen aus dem Personalbereich (EO-Gutschriften, etc.). Aufgrund der Unvorhersehbarkeit dieser Rückstellungen werden sie im Rahmen der Budgetphase allesamt in der Funktion Allgemeine Verwaltung budgetiert. Die effektiv anfallenden Rückstellungen werden ereignisbedingt in der entsprechenden Funktion verbucht.

## **0            Allgemeine Verwaltung**

### **0110        Legislative**

#### 0110-3000 Behörden und Kommissionen

Aufgrund der vielen verschiedenen laufenden Projekte z.B. Reorganisation, wurden mehr Sitzungen abgehalten und es fielen somit höhere Sitzungsentschädigungen an.

#### 0110-3132 Honorare externe Berater, Gutachter, Fachexperten

Es fielen nicht budgetierte Kosten für die Einwohnerzufriedenheitsanalyse sowie für das Projekt der Reorganisation der Gemeindeverwaltung an.

### **0220        Allgemeine Dienste**

#### 0220-3090 Aus- und Weiterbildung des Personals

Im Budgetvergleich sind die Ausgaben für Aus- und Weiterbildung wie auch in den Vorjahren tiefer als budgetiert ausgefallen. Vergleicht man die Ausgaben jedoch mit der Rechnung 2015, so wurde in diesem Bereich doch einiges mehr als in den Vorjahren gemacht. Insbesondere die Bereiche der Weiterbildung (individuelle, höhere Ausbildungen) und der übergreifenden Fortbildungen (z.B. Englischkurse) wurden ver-

mehrt gefördert. Im Bereich Lehrlingswesen wurde eine Lehrstelle mangels qualifizierter Bewerbungen nicht besetzt, was zu einer Minderausgabe führte.

#### 0220-3091 Personalrekrutierung

Die Wechsel auf der Führungsebene der Verwaltung und die damit verbundene externe Rekrutierungsvergabe zur Suche der Funktionen Leiter/in Gemeindeverwaltung, Bereichsleiter/in Bildung-Erziehung-Kultur und Bau-Raumplanung-Umwelt führte zur Überschreitung des Budgets.

#### 0220-3130 Dienstleistungen Dritter

Neben höheren Betreibungskosten und Selbstbehalten für Versicherungsleistungen fallen vor allem die Kosten für die externe Vergabe von Veranlagungen der Steuerpflichtigen ins Gewicht. Aufgrund diverser Personalausfälle in der Abteilung Steuern (Abgänge und Krankheitsfälle) wurde externe Unterstützung im Auftragsverhältnis notwendig. Ebenfalls wurden unter diesem Konto die Ausgaben für das Redesign der neuen Homepage verbucht.

#### 0220-4210 Gebühren für Amtshandlungen

Auf diesem Konto sind diverse Gebühreneinnahmen abgebildet. Die Einnahmen aus Identitätskarten, Bescheinigungen und Beglaubigungen lagen um CHF 16'000 über dem Budget. Auch bei den Baubewilligungsgebühren resultieren Mehreinnahmen.

### 1 Öffentliche Ordnung und Sicherheit

#### 1110 **Polizei**

#### 0110-4270 Bussen

Es wurden mehr Geschwindigkeitsübertretungen registriert, als bei der Budgetierung angenommen.

### 1400 **Allgemeines Rechtswesen**

#### 1400-3132 Honorare externe Berater, Gutachter, Fachexperten

Einerseits sind die Notariatskosten tiefer als erwartet ausgefallen. Diese hängen z.B. stark von der Anzahl an Dienstbarkeitsverträgen ab. Andererseits sind die Kosten im Vermessungs- und Geoinformationsbereich insbesondere aufgrund von weniger Grenzrekonstruktions-, Situationsmutationen tiefer ausgefallen.

### 1401 **Kindes- und Erwachsenenschutz**

#### 1401-3612 Entschädigung an Gemeinden und Zweckverbände

Im Rahmen der Budgetierung 2016 wurden die Erträge der KESB Leimental fälschlicherweise mit den Kosten verrechnet. Dies ist ein Verstoss gegen das Bruttoprinzip. In der Rechnung wurden nun die Erträge separat unter der Position 1401-4210 ausgewiesen. Netto sind die KESB Kosten erfreulicherweise unter Budget.

#### 1401-4210 Gebühren für Amtshandlungen

siehe Kommentar Kto 1401-3612.

### 1500 **Feuerwehr**

#### 1500-4200 Ersatzabgaben

Die Mehrerträge sind hauptsächlich auf die Aufholung von Einnahmen aus den Vorjahren zurückzuführen, analog bei den Steuererträgen. Zudem ist ein leichter Wachstumseffekt aufgrund des neuen Feuerwehrreglements zu verzeichnen. Ab dem Jahr 2015 ist es nicht mehr möglich sich aus beruflichen Gründen von der Abgabe zu befreien.

## **1620 Zivilschutz**

### 1620-3144 Unterhalt Hochbauten

Die Investitionskosten für Schutzraumbauten in der neuen Schule Gartenhof werden teilweise durch den Fonds für Schutzraumbauten getragen. Wie bei jedem Fonds ist eine Bruttoverbuchung notwendig. Der Aufwand über rund CHF 62'000 wurde diesem Konto belastet. Die Entlastung der Funktion 1620 erfolgt über das Konto 1620-4501.

### 1620-4470 Pacht- und Mietzinse Liegenschaften VV

Hierbei handelt es sich um Einnahmen aus der temporären Vermietung der Zivilschutzanlage Hagmatt an das Bundesamt für Migration.

### 1620-4501 Entnahmen aus Fonds Schutzraumbauten siehe Kommentar Kto 1620-3144.

## **2 Bildung**

### **2110 Kindergarten**

#### 2110-3612 Entschädigungen an Gemeinden und Zweckverbände

Es handelt sich um die Kosten für die auswärtige Beschulung gemäss regionalem Schulabkommen (RSA). Diese Kosten stellen gebundene Ausgaben dar und sind nicht steuerbar.

### **2120 Primarschule**

#### 2120-3010 Löhne des Verwaltungs-und Betriebspersonals

Unter diesem Konto wurden die Schwimmbegleitungen in den Primarschulen verbucht; diese gingen bei der Budgetierung 2016 vergessen.

#### 2120-3158 Unterhalt immaterielle Anlagen

Unverändert zu den Vorjahren konnten 2016 viele Wartungsarbeiten vom ICT-Lehrer-Supportteam erledigt werden. Daher sind weniger externe Supportkosten angefallen. Im Budget 2017 wurde der Budgetbetrag entsprechend bereits reduziert.

#### 2120-3199 Übriger Betriebsaufwand

Hierbei handelt es sich um die Zweckbindung Schulpool. Aufgrund der von HRM2 geforderten Bruttoverbuchung müssen die Entnahme und die Einlage aus der Zweckbindung gezeigt werden. Einerseits zeigt es die Kosten der Gemeinde für den Schulpool -diese belaufen sich auf CHF 22'700. Andererseits ist der Aufwand der privatrechtlichen Zweckbindung Schulpool (Verantwortung Schulrat) im Umfang von CHF 26'900 auf diesem Konto abgebildet. Siehe auch Kommentare: 2120-3511 / 2120-4390 / 2120-4511

#### 2120-3511 Einlagen in Fonds des EK

siehe Kommentar Kto 2120-3199.

#### 2120-3612 Entschädigungen an Gemeinden und Zweckverbände

Es handelt sich um die Kosten für die auswärtige Beschulung gemäss regionalem Schulabkommen (RSA). Diese Kosten stellen gebundene Ausgaben dar und sind nicht steuerbar.

#### 2120-3635 Beiträge an Private Unternehmungen

Die Abweichung ist darauf zurückzuführen, dass der Schulpool fälschlicherweise auf diesem Konto budgetiert wurde. Siehe Konto 2120-3199.

#### 2120-4390 Übriger Ertrag

siehe Kommentar Kto 2120-3199.

#### 2120-4511 Entnahmen aus Fonds des Eigenkapitals

siehe Kommentar Kto 2120-3199.

## **2140 Musikschule**

### **2140-3632 Beiträge an Gemeinden und Zweckverbände**

Ab der Rechnung 2016 wird das Ergebnis der Kreismusikschule über die Funktion 2140 richtigerweise ausgeglichen. Dies macht CHF 1.8 Mio. aus und ist in der Funktion 2141 in gleichem Umfang enthalten. Es handelt sich um eine rein buchhalterische Angelegenheit, die zu einer Verlängerung der Erfolgsrechnung führt.

## **2141 Kreisschule Musikschule (Kopfgemeinde)**

### **2141-4612 Entschädigung von Gemeinden und Zweckverbänden**

Diese Position beinhaltet den Beitrag der Gemeinde Schönenbuch an der Musikschule Allschwil/Schönenbuch. Aufgrund des Schülerrückgangs fiel dieser Betrag geringer aus als budgetiert.

### **2141-4632 Beiträge von Gemeinden und Zweckverbänden**

siehe Kommentar Kto 2140-3632.

## **2170 Schulliegenschaften**

### **2170-3120 Ver- und Entsorgung**

Aufgrund des milden Winters 2016 sind die Energieaufwendungen auf allen Anlagen (Schulhäuser, Kindergärten) geringer ausgefallen. Die Entsorgungskosten konnten infolge tieferer Entsorgungspreise der Verbrennungsanlage reduziert werden.

## **2181 Tageskindergarten**

### **2181-4637 Beiträge von privaten Haushalten**

Die höheren Einnahmen sind darauf zurückzuführen, dass der Tageskindergarten Rankacker auf das Schuljahr 2016/17 aufgrund der hohen Nachfrage reaktiviert wurde.

Dies war bei der Erstellung des Budgets 2016 nicht so eingeplant. Dementsprechend werden nun mehr Kinder als ursprünglich geplant betreut. Diese Ausgangslage führt zu den Mehreinnahmen im Bereich der Gebühren.

## **2182 Tagesschule**

### **2182-3105 Lebensmittel**

Die Tagesschule weist 132 Betreuungsplätze aus. Auf das Schuljahr 2016/17 konnten jedoch nur 110 Betreuungsplätze belegt werden. Dies entspricht einer Unterbelegung der ursprünglichen Planung von 22 Schulkindern. Dementsprechend fielen im Bereich der Verpflegung weniger Kosten an. Das Gesamtergebnis der Tagesschule ist als sehr erfreulich zu bewerten. Die Synergien, die mit der neuen Verpflegungslösung einhergehen, sind spürbar.

## **3 Kultur, Sport, Freizeit, Kirche**

### **3110 Museen und Kulturförderungen**

#### **3110-3130 Dienstleistungen Dritter**

Die geplante Studie bzw. das externe Beratungsmandat bezüglich der Neukonzeption des Heimatmuseums in der Höhe von CHF 25'000 konnte durch Eigenleistung eingespart werden.

### **3120 Denkmalpflege und Heimatschutz**

#### **3120-3637 Beiträge an private Haushalte**

Die Beiträge an private Sanierungs- bzw. Renovationsarbeiten für Bauten im Dorfkern und für Bauten im Siedlungsgebiet nach dem Bauinventar des Kantons Basel-Landschaft und Ortsbildschutz Borerhof / Lindenplatz sind tiefer ausgefallen als erwartet. Die Budgetierung dieser Gemeindebeiträge ist

sehr schwierig, da die Bautätigkeit grossen Schwankungen unterliegt und abhängig vom Bauenden ist.

#### **3414 Gemeindeanlagen Bildung-Erziehung-Kultur**

##### **3414-4240 Benützungsgebühren und Dienstleistungen**

Im Jahr 2016 wurden noch keine Gebühren erhoben. Die Einnahmen der "Gebührenordnung für öffentliche Anlagen und Gebäude" werden erst im Jahr 2017 in Rechnung gestellt.

#### **3422 Kinder-, Jugend-, Familienfreizeithaus**

##### **3422-3199 Übriger Betriebsaufwand**

Bei dieser Buchung handelt es sich um den gesamten Aufwand des Jugend- und Freizeithauses. Der Ertrag ist entsprechend auf dem Konto 3422-4390 verbucht.

Gemäss HRM2 gilt das Jugend- und Freizeithaus als privatrechtliche Zweckbindung. Dies hat zur Folge, dass eine Bruttoverbuchung erfolgen muss. Auf den Konten 3422-3511/4511 werden deshalb die Einlagen und Entnahmen abgebildet.

##### **3422-3511 Einlagen in Fonds des Eigenkapitals**

siehe Kommentar Kto 3422-3199.

##### **3422-4390 Übriger Ertrag**

siehe Kommentar Kto 3422-3199.

##### **3422-4511 Entnahmen aus Fonds des EK**

siehe Kommentar Kto 3422-3199.

## **4 Gesundheit**

### **4120 Kranken- und Pflegeheime**

#### **4120-3614 Entschädigungen an öffentliche Unternehmungen**

Die Restkosten der Pflegefinanzierung fielen höher als budgetiert aus. Da das AZB wie auch in den Vorjahren voll ausgelastet ist, blieben diese Kosten im budgetierten Umfang. Aufgrund der demographischen Entwicklung und der damit höheren Anzahl an pflegebedürftigen Personen stiegen jedoch die Kosten für Platzierungen ausserhalb von Allschwil an (innerkantonale + CHF 516'000 und ausserkantonale + CHF 18'000). Ebenfalls mussten infolge reduzierter Ergänzungsleistungen höhere Gemeindebeiträge als budgetiert geleistet werden (+ CHF 70'000).

Diese konnten im Jahr 2017 bereits teilweise rückgefordert werden, siehe Kommentar 4120-4260.

#### **4120-3637 Beiträge an private Haushalte**

Der Ertrag auf dieser Aufwandsposition ist auf eine zu hohe Abgrenzung im Abschluss 2015 zurückzuführen. Mit dem Gesetz über die Nachzahlungen von Pflegebeiträgen für das Jahr 2011 verpflichtete der Kanton die Gemeinden, 50 % der Kosten der Rückzahlungen an die Betroffenen zu tragen. Die Differenz ergibt sich daraus, dass diese Rückzahlungen im 2016 mit CHF 207'000 tiefer als erwartet ausgefallen sind.

#### **4120-4260 Rückerstattungen Dritter**

Aufgrund einer Änderung im Gesetz für die Pflege und Betreuung im Alter (GeBPA) können die Gemeindebeiträge, die infolge nicht ausreichender Ergänzungsleistungen bezahlt werden mussten, bei den Erben geltend gemacht werden. Solche Erstattungen haben bisher noch nicht stattgefunden, die ersten erfolgten zu Beginn 2017.

## **4310 Alkohol- und Drogenprävention**

### 4310-3611 Entschädigungen an Kanton

Hierbei handelt es sich um den Aufwand für Drogentherapien. Dies sind gebundene Ausgaben und somit nicht steuerbar.

## **4331 Kinder- und Jugendzahnpflege**

### 4331-4260 Rückerstattungen Dritter

Gemäss Finanzhandbuch müssen die Rückerstattungen der Elternbeiträge unter der Artengliederung 4260 verbucht werden. Budgetiert waren diese Erträge unter dem Kto 4331-4637.

### 4331-4637 Beiträge von privaten Haushalten

siehe Kommentar Kto 4331-4260.

## **5 Soziale Sicherheit**

## **5220 Ergänzungsleistungen IV**

### 5220-3631 Beiträge an Kanton

Ab dem Jahr 2016 trägt der Kanton vollumfänglich die Kosten für die Ergänzungsleistungen im IV Bereich. Diese Änderung war zum Zeitpunkt der Budgetierung noch nicht bekannt. Siehe auch Kto 5320-3631.

## **5320 Ergänzungsleistungen AHV**

### 5320-3631 Beiträge an Kanton

Seit dem Jahr 2016 müssen die Gemeinden die gesamten Ergänzungsleistungen (EL) im AHV-Bereich tragen. Hingegen übernimmt der Kanton die EL IV. Siehe auch Kto 5220-3631. Da neu die Kosten für die Gemeinden höher ausfallen, erhalten die Gemeinden eine Kompensationszahlung vom Kanton.

Diese beträgt für die Gemeinde Allschwil etwa CHF 1 Mio. und ist im Konto 9300-4631 enthalten. Mit der Ausgleichszahlung ist die Aufteilung für Allschwil kostenneutral. Die Ausgleichszahlung ist jedoch statisch und aufgrund der Demografie ist langfristig von einer Kostenzunahme auszugehen.

## **5451 Kinderkrippen und Kinderhorte**

### 5451-3636 Beiträge an private Organisationen ohne Erwerbszweck

Bei dieser Position handelte es sich in der Vergangenheit um die Subventionen an die Stiftung Tagesheime (STTA), die privaten Tagesheime und die Tagesfamilien. Ab 1. April 2016 wurde die Administration bezüglich des Subventionswesens, die Beratung und die Koordination der Angebote der privaten Tagesheime und der Tagesfamilien von der STTA losgelöst und in die Gemeinde integriert. Deshalb sind auf diesem Konto 2016 nur die Kosten der STTA und das erste Quartal der privaten Tagesheime und Tagesfamilien enthalten. Neu sind die bisher bereits getragenen Kosten in den Funktionen 5452 Private Tagesheime, 5453 Tagesfamilien und 5454 Fachstelle FEB abgebildet.

Insgesamt wurde das Budget in den Funktionen 545 „Leistungen an Familien“ um CHF 320'000 überschritten. Dies ist hauptsächlich darauf zurückzuführen, dass im Budget 2016 grössere Einsparungen vorgesehen waren, die nicht vollumfänglich erreicht werden konnten. Einerseits erfolgt die Finanzierung der STTA unverändert, nämlich basierend auf der bisher gängigen Praxis (Defizitgarantie). Andererseits wurde 2016 aufgrund der besonderen Härte für die Eltern eine Übergangslösung durch den Einwohnerrat genehmigt; diese beinhaltete bis September die Weiterführung der bisherigen Subventionierungspraxis und die Auszahlung einer Zulage für die Tagesfamilien.

## **5452 Private Tagesheime**

siehe Kommentar 5451-3636.

- 5453 Tagesfamilien**  
siehe Kommentar 5451-3636.
- 5454 Fachstelle FEB**  
siehe Kommentar 5451-3636.
- 5590 Arbeitslosigkeit**
- 5590-3635 Beiträge an private Unternehmungen  
Gemäss Finanzhandbuch des Kantons müssen diese Kosten in der Funktion 5720 verbucht werden. (siehe Kto 5720-3635)
- 5590-4611 Entschädigung vom Kanton  
Gemäss Finanzhandbuch des Kantons müssen diese Kosten in der Funktion 5720 verbucht werden. (siehe Kto 5720-4611)
- 5600 Soziales Wohnungswesen**
- 5600-3637 Beiträge an private Haushalte  
Die Anträge für Mietzinsbeiträge blieben unter den Budget-Erwartungen.
- 5720 Sozialhilfe**
- 5720-3130 Dienstleistungen Dritter  
Die Sachverhaltsabklärungen in der Sozialhilfe waren rückläufig respektive waren weniger nötig.
- 5720-3635 Beiträge an private Unternehmungen  
siehe Kommentar Kto 5590-3635.
- 5720-4260 Rückerstattungen Dritter  
Die Rückerstattungen der Sozialhilfeleistungen fielen höher als budgetiert aus. Dies vor allem aufgrund der auch höheren Sozialhilfeleistungen
- 5720-4611 Entschädigungen vom Kanton  
Die Rückerstattungen des Kantons für B-Flüchtlinge sind höher ausgefallen als budgetiert. Ebenfalls werden hier die arbeitsmarktlichen Massnahmen (ehemals Konto 5590-4611) richtigerweise verbucht.
- 5722 Sozialhilfe Asylbereich**
- 5722-3637 Beiträge an private Haushalte  
Unter der Funktion 5722 werden nur die VA7+ verbucht. Das Budget beinhaltete jedoch noch die Individualunterkünfte der Asylsuchenden N+F, welche korrekterweise unter der Funktion 5730 verbucht werden.  
Die Beiträge wie auch Einnahmen für die Personen mit N+F Bewilligungen wurden zu tief budgetiert.
- 5722-4611 Entschädigungen vom Kanton  
siehe Kommentar Kto 5722-3637.
- 5730 Asylwesen**
- 5730-3637 Beiträge an private Haushalte  
siehe Kommentar Kto 5722-3637.
- 5730-4611 Entschädigungen vom Kanton  
siehe Kommentar Kto 5722-3637.
- 5790 Übriges Sozialwesen**
- 5790-3000 Behörden und Kommissionen  
Die Sitzungsgelder und Entschädigungen wurden unter der Funktion 5720 budgetiert. Gemäss Finanzhandbuch gehören diese jedoch in die Funktion 5790. Daher resultiert diese Verschiebung.

## 6 Verkehr

### 6150 Gemeindestrassen/Werkhof

#### 6150-3052 Pensionskassen

Unter diesem Konto wurde die Ausfinanzierung der Pensionskasse per 31.12.14 für eine Teil-Invalidisierung eines Mitarbeiters verbucht. Für die erfolgsneutrale Darstellung wurde das Gegenkonto Entnahme Neubewertungsreserve verwendet. (Kto 6150-4896).

#### 6150-3101 Betriebs- und Verbrauchsmaterial

Die Unterschreitung des Budgets ist einerseits auf die gesunkenen Treibstoffpreise sowie auf den Umstand zurückzuführen, dass im Jahr 2016 aufgrund des milden Winters kein Streusalz gekauft werden musste.

#### 6150-3131 Planungen und Projektierungen Dritter

Die Projektierung zur "Erschliessung Unter der Strenji" wurde nicht beansprucht, da im Berichtsjahr aus Basis einer Projektänderung zuerst eine Mutation der Planungsinstrumente (Zonenplan und Strassennetzplan) in die Wege geleitet werden musste.

#### 6150-3141 Unterhalt Strassen/Verkehrswege

Die Unterschreitung des Budgets ist auf den geringeren Umfang bei Strassensanierungen inklusive dem Ersatz von Strassensammlern zurückzuführen.

#### 6150-3144 Unterhalt Hochbauten

Die rund 30-jährige Grundwasser-/Wärmepumpenheizung im Werkhof Hagmatt musste ausserplanmässig aufgrund Ausfalls ersetzt werden. Ende 2015 bis anfangs 2016 wurde deshalb eine mobile Heizung gemietet. Zeitgleich wurde die Evaluation einer neuen Heizung vorangetrieben, wobei sich der Gemein-

derat anfangs März für den Einbau einer Gasheizung entschied.

#### 6150-3511 Einlagen in Fonds des Eigenkapitals

Über dieses Konto werden die Fonds-Einlagen der fakturierten Ersatzabgaben für nicht erstellte Parkplätze (Konto 6150-4200) vorgenommen. Die Höhe der Ersatzabgabenerträge ist kaum vorhersehbar und stark von der Bautätigkeit abhängig.

#### 6150-4631 Beiträge vom Kanton

CHF 70 pro verkaufte Gewerbeparkkarte wurden im Verhältnis zur Bevölkerung an die Gemeinden ausgeschüttet. Der Betrag war nicht budgetiert.

#### 6150-4896 Entnahmen aus Neubewertungsreserven

siehe Kommentar Kto 6150-3052.

## 7 Umweltschutz und Raumordnung

### 7101 Wasserversorgung (Spezialfinanzierung)

#### 7101-3101 Betriebs- und Verbrauchsmaterial

Der Materialaufwand für die Sanierung oder Erstellung von privaten Hausanschlüssen lag unter den Erwartungen.

#### 7101-3131 Planungen und Projektierungen Dritter

Im Budget war vorgesehen, ein System für die Unterstützung des Erhaltungsmanagements des Wasserversorgungsnetzes einzuführen. Die Evaluation konnte nicht wie vorgesehen im Jahr 2016 abgeschlossen werden.

#### 7101-3143 Unterhalt übrige Tiefbauten

Gegenüber den Vorjahren ereignete sich im Berichtsjahr eine ausserordentliche hohe Anzahl von 16 Wasserleitungsbrüchen.



7101-3510 Einlagen in Spezialfinanzierungen  
Hierbei handelt es sich um den Gewinn der Spezialfinanzierung Wasserversorgung. Diese erwirtschaftet aktuell Gewinne, die notwendig sind, um anstehende Investitionen zukünftig mit Eigenkapital zu decken.

## **7201 Abwasserbeseitigung (Spezialfinanzierung)**

7201-3510 Einlagen in Spezialfinanzierungen  
Hierbei handelt es sich um den Gewinn der Spezialfinanzierung Abwasserbeseitigung. Im Bereich der Abwasserbeseitigung besteht aktuell eine Überkapitalisierung, d.h. die Spezialfinanzierung hat mehr Eigenkapital als sie effektiv benötigt. Der Gemeinderat wird zukünftig weitere Gebührensenkungen in Betracht ziehen müssen.

## **7301 Abfallbeseitigung (Spezialfinanzierung)**

7301-4510 Entnahme aus Spezialfinanzierungen  
Hierbei handelt es sich um den Verlust der Spezialfinanzierung Abfallbeseitigung. Die Verluste der Spezialfinanzierung sind gewollt, um das Eigenkapital abzubauen.

## **7710 Friedhof und Bestattung**

7710-4143 Unterhalt übrige Tiefbauten  
Die Überschreitung des Budgets hat insbesondere zwei Gründe. Einerseits musste aus Platzmangel vorzeitig eine zweite Reihe von Inschrifttafeln für das Gemeinschaftsgrab angeschafft werden. Andererseits erfolgte im Rahmen der Budgetierung ein Fehler bei der Berechnung der Fläche der Grabfeldräumungen.

7710-4210 Gebühren für Amtshandlungen  
Die Verkäufe von Urnennischen und Gräber sind tiefer als erwartet ausgefallen.

## **7900 Raumplanung**

7900-3132 Honorare externe Berater, Gutachter, Fachexperten  
Die Gemeinde Allschwil beteiligt sich zusammen mit zwölf weiteren Gemeinden am "Regionalen Raumkonzept Leimental plus". Das Konzept stellt eine wichtige Grundlage für die Bewilligungsfähigkeit von Agglomerations-Massnahmen dar und dient nebenbei der Weiterentwicklung der in ELBA vorgesehenen Massnahmen und deren Abstimmung auf die Siedlungsentwicklung. Die Arbeiten am Konzept wurden nicht wie ursprünglich angenommen im Jahr 2016 fertiggestellt sondern verschoben sich ins Jahr 2017.

## **9 Finanzen und Steuern**

### **9100 Steuern aktuelles Jahr**

9100-40XX Steuererträge natürliche und juristische Personen  
Die Steuererträge für natürliche Personen wurden 2016 unverändert zum Vorjahr gemäss Finanzhandbuch HRM2 des Kantons Basel Landschaft berechnet.  
Im Bereich der natürlichen Personen sieht das Handbuch eine separate Analyse der besten Steuerzahler zu den restlichen Steuerzahlern vor. Bei den besten Steuerzahlern muss jede Person einzeln auf bekannte Änderungen (Todesfälle, Pensionierungen, Scheidungen etc.) analysiert und gegebenenfalls angepasst werden. Nach allfälligen Korrekturen bei den besten Steuerzahlern muss bei jeder Person das Jahr der letzten definitiven Veranlagung eruiert werden (bei den meisten Steuerzahlern ist dies das Jahr 2015). Basierend auf dieser letzten definitiven Veranlagung wird der Steuerertrag 2016 mit vom Kanton vorgegebenen Konjunkturfaktoren berechnet. 2016 wurden folgende Wachstumsraten bei den natürlichen Personen verwendet:

	2015	2014	2013
Einkommensteuer	1,5%	2,5%	6,4%
Vermögensteuer	-0,6%	1,4%	7,4%

Das gleiche Vorgehen gilt für juristische Personen, mit dem Unterschied, dass die Top-Steuerzahler angeschrieben und nach dem Ergebnis befragt werden. 2016 wurden folgende Wachstumsraten bei den juristischen Personen verwendet:

	2015	2014	2013
Gewinnsteuer	1,2%	-1,7%	-2,3%
Kapitalsteuer	0,0%	0,0%	0,0%

Die Quellensteuer ist bereits effektiv und entspricht den definitiven Werten gemäss Abrechnung. Weitere Erläuterungen zu den Steuererträgen sind im Bericht des Gemeinderates auf Seite 12.

## 9101 Steuern Vorjahre

### 9101-40XX Einkommenssteuern natürliche Personen

Wie bereits unter 9100-40XX erwähnt, handelt es sich bei den Einkommenssteuern in der Rechnung jeweils um eine Schätzung. Somit sind Abweichungen zu den Vorjahren nicht auszuschliessen.

Weitere Erläuterungen zu den Steuererträgen sind im Bericht des Gemeinderates auf Seite 12.

## 9102 Zinsendienst Steuern

### 9102-3403 Vergütungszinsen / Skonti Steuern

Die Vergütungszinsen werden automatisch berechnet. Der Vergütungszinssatz lag 2016 unverändert zum Vorjahr bei 0.2 %.

### 9102-4403 Verzugszinsen Steuern

Die Verzugszinsen werden automatisch berechnet. Der Verzugszinssatz lag 2016 unverändert zum Vorjahr bei 6 %. Trotz gestiegener Verzugszinsen war 2016 keine wesentliche Verschlechterung der Zahlungsmoral feststellbar.

## 9300 Finanz- und Lastenausgleich

### 9300-3622 Horizontaler Finanzausgleich

Beim horizontalen Finanzausgleich ist eine Budgetüberschreitung von CHF 861'000 zu verzeichnen. Der horizontale Finanzausgleich berechnet sich jeweils auf Basis der letzten Jahresrechnung. Zum Zeitpunkt der Budgeterstellung 2016 war der dem Finanzausgleich zu Grunde liegende Abschluss 2015 noch nicht bekannt. Da der Abschluss 2015 besser als erwartet ausgefallen ist, ist nun auch die Zahlung in den horizontalen Finanzausgleich über Budget. Aufgrund des sehr guten

Abschlusses 2016 können wir schon heute sagen, dass auch in der Rechnung 2017 beim horizontalen Finanzausgleich eine Budgetüberschreitung vorliegen wird.

### 9300-3623 Finanzierung Ausgleichsfonds

Der Ausgleichsfonds wird durch eine jährlich pro Kopfeinlage finanziert. Der Ausgleichsfonds dient zur Ausrichtung von Übergangsbeiträgen aufgrund der erst kürzlich erfolgten Revision des Finanzausgleichs und auch für Härtebeiträge.

Da der Fonds jedoch voll geäufnet ist, war 2016 keine Zahlung notwendig. Auf diesem Konto ebenfalls abgebildet sind Kosten für die Spitalbeschulung von Kindern im UKBB und in der UPK im Umfang von CHF 13'000.

### 9300-4631 Beiträge vom Kanton

In dieser Position sind zwei Sachverhalte abgebildet:

1. Kantonsbeitrag HarmoS. Dieser macht CHF 2.32 Mio.

aus. Dabei handelt es sich um die Entschädigung durch den Kanton für die Übernahme des 6. Schuljahres. Diese erfolgt basierend auf der Anzahl Primarschüler.

2. Aufgrund der Aufteilung der Ergänzungsleistungen in Alter und IV per 1.1.2016 ist unter diesem Konto die Kompensationszahlung von Kanton im Umfang von CHF 1.04 Mio. enthalten. Siehe auch Kommentar zum Konto 5320-3631.

## **9610 Zinsen**

### **9610-3406 Verzinsung langfristige Finanzverbindlichkeiten**

Im Rahmen der Budgetierung 2016 waren die Zinserwartungen vorsichtig berücksichtigt worden. Einerseits ist die aktuelle Verschuldung tiefer als erwartet, andererseits sind die Zinsen weiter gesunken.

## **9950 Neutrale Aufwendungen und Erträge**

### **9950-3010 Löhne d.Verwaltungs- und Betriebspersonals**

Die Rückstellung für Ferien- und Gleitzeitguthaben der Mitarbeitenden wurde 2016 um CHF 101'000 erhöht.

Dies ist hauptsächlich darauf zurückzuführen, dass 2016 mehrere Stellen nicht besetzt waren und daraus Mehrstunden für andere Mitarbeitenden anfielen.

Auch wurden 2016 einige grössere Projekte bearbeitet, darunter auch die Reorganisation, was zu Mehrstunden geführt hat.

### **9950-3052 Pensionskassen**

Hierbei handelt es sich fast ausschliesslich um die Rückstellung für die Anpassung des technischen Zinssatzes der BLPK im Umfang von CHF 6.72 Mio.

### **9950-3180 Wertberichtigungen auf Forderungen**

Es handelt sich um die Anpassung der Wertberichtigung auf Forderungen, die nicht steuerlicher Natur sind.

## **B. Investitionsrechnung**

Für die Investitionsrechnung werden alle Ausgaben oder Einnahmen sowie der Stand des Projekts erläutert.

### **0 Allgemeine Verwaltung**

#### **0220 Allgemeine Dienste**

##### 5040.18 Gemeindeverwaltung 2020

Die baulichen Arbeiten und die Neuausstattung einiger Büros für das Umsetzen der kurz- und mittelfristigen Massnahmen des Projekts "Gemeindeverwaltung 2020" wurden im Hinblick auf die neue Gemeindeorganisation bis 2017 zurückgestellt. Somit erfolgten 2016 keine Ausgaben.

##### 5060.03 Ersatz der 6 zentralen Server

Dieses Projekt wurde 2016 erfolgreich umgesetzt. Da die Arbeiten ohne Probleme durchgeführt werden konnten, fielen die Dienstleistungskosten tiefer als budgetiert aus.

##### 5060.10 Erneuerung Speichersystem

Zwischen den Konten 0220-5060.10, 0200-5200.01 und 0220-5200.04 mussten Umbuchungen aus den Vorjahren gemacht werden. Dies sind lediglich Verschiebungen der Investitionskonten und keine erneuten Ausgaben oder Einnahmen. Die einzige Entlastung betrifft eine Umbuchung in die Erfolgsrechnung, welche Kosten für die neue Homepage beinhaltet. Hierzu wurde das Konto 0220-3130 belastet.

##### 5200.01 IT Software

siehe Kommentar Kto 0220-5060.10.

##### 5200.04 Software

siehe Kommentar Kto 0220-5060.10.

## **1 Öffentliche Ordnung und Sicherheit**

### **1400 Allgemeines Rechtswesen**

#### 5290.01 Vermessung Aufarbeitung Ebene Feldgebiet

Die bundeskonforme amtliche Vermessung ausserhalb des Baugebiets (Ebene Feldgebiete) muss etappenweise aufgenommen und ins neue Datenmodell AV93 überführt werden. Die vorletzte Phase wird in den Jahren 2015 bis 2017 ausgeführt. Die von der Volkswirtschafts- und Gesundheitsdirektion in Rechnung gestellten bisherigen Kosten enthalten das Vorprojekt und den anteilmässigen Gemeindebeitrag für die Arbeitsausführung.

## **2 Bildung**

### **2110 Kindergarten**

#### 5060.13 Mobiliar KG Langmatten und Rankacker

Als Massnahmen aus der Kindergarten-Strategie (Bericht an ER Nr. 4054 vom 14. März 2012) wurden per Sommer 2016 zwei Kindergartenabteilungen im KG Langmatten und eine Kindergartenabteilung (2. Tranche) Rankacker mit dem nötigen Mobiliar ausgestattet.

### **2120 Primarschule**

#### 5060.13 ICT an KG und PS

Die geplanten Hardwarebeschaffungen in der Primarschule wurden im 2016 erfolgreich abgeschlossen. Die vorgesehenen baulichen Aufwendungen mussten nicht vollständig ausgeschöpft werden.

## **2170 Schulliegenschaften**

### 5040.02 Schulhaus Gartenhof, Neubau

Die verzögerte Rechnungsstellung der Unternehmer aus dem Jahr 2015 macht sich nun im Jahr 2016 mit rund CHF 8 Mio. höheren Ausgaben bemerkbar. Der Gesamtkredit kann voraussichtlich weiterhin eingehalten werden.

### 5040.09 Doppel-KG Langmatten II, Ausbau I und II

Gestützt auf die Kindergarten-Strategie 2013 wurden in der neuen Überbauung Langmatten II am Baselmattweg Räume für zwei Kindergartenabteilungen gemietet. Der Mieterausbau 1 und 2 inkl. Aussenflächen und Spielgeräte wurde selbst finanziert. Sämtliche Innenausbau- und Umgebungsarbeiten konnten phasengerecht umgesetzt sowie termingerecht per Schuljahr 2016/17 fertiggestellt werden. Die Kosten konnten leicht unter dem genehmigten Kredit abgerechnet werden.

### 5040.20 SH Schönenbuchstr. 14, Diverse Sanierungsarbeiten

In einer ersten Tranche konnten im Jahr 2016 zwei Klassenzimmer im neuen Schulhaus grunderneuert und zeitgemäss ausgestattet werden. Bis 2018 sollen alle Klassenzimmer totalsaniert werden. Im alten Schulhaus sind zudem die WC-Anlagen im 2. OG erneuert worden.

### 5040.21 SZ Neuallschwil; Diverse Sanierungsarbeiten

Der Personenlift im Trakt A wurde aufgrund von verschärften Sicherheitsvorschriften ersetzt. Zudem konnte eine zweite Etappe der WC-Anlagen-Grundsanierung ausgeführt werden. Die diversen Sanierungsarbeiten (Klassenzimmer, WC-Anlagen und Küche Lehrerzimmer) werden im Jahr 2017 fortgesetzt. Der Gesamtkredit (2016-2017) kann voraussichtlich eingehalten werden.

### 5040.23 TUK Gartenstrasse; Kanalisations-Inlianesanierung

Die nach den gesetzlichen Vorgaben zu sanierende Kanalisation konnte planmässig im Inlainerverfahren durchgeführt werden. Die markante Kostenunterschreitung ist den positiven Begleitumständen vor Ort zu verdanken, indem die Inlainerarbeiten mit nur einer Arbeitsgrube, statt den drei einkalkulierten, durchgeführt werden konnten.

## **2190 Schulleitung und Schulrat**

### 5060.01 Einrichtung ICT-Arbeitsplätze für Schulleiter

Das Schulhaus Schönenbuchstrasse wurde netzwerktechnisch mit der Gemeindeverwaltung verbunden. An diesem Standort, wie auch im Schulzentrum Neuallschwil, wurden die Arbeitsplätze der Schulleiter und der Hauswarte am Netzwerk der Gemeindeverwaltung angeschlossen. Weiter konnten in den Schulhäusern sämtliche analogen Telefonanschlüsse durch die IP-Telefonie der Gemeindeverwaltung Allschwil ersetzt werden. Ebenfalls wurden an den Arbeitsplätzen des ICT-Lehrer-Supportteams Netzwerkanschlüsse eingerichtet.

### 5200.01 Einführung Schuladministrationslösung

Die neue Schuladministrations-Software wird in den Jahren 2016 und 2017 eingeführt. 50 % der Kosten sind 2016 angefallen. Die Einführung der neuen Software wird dann im Jahr 2017 abgeschlossen.

## **3412 Hallenbad**

### 5060.01 Hallenbad; Wasseraufbereitungs-Steuerungsschrank

Im Zuge der Detailplanung ist man zur Einsicht gekommen, dass eine etappierte Arbeitsumsetzung (2016 und 2017) nicht die geeignete Realisierungsvariante für das Ersetzen des Wasseraufbereitungs-Steuerungsschaltschranks sein kann. Mit einer Etappierung wären unnötige Mehrkosten durch das Anfallen von verschiedenen provisorischen Vernetzungsauf-

wendungen verursacht worden. Der Gemeinderat hat daher beschlossen, die Arbeiten zusammen mit den Leitsystemanpassungen 2017 auszuführen. Die aufgelaufenen Kosten sind eine erste Teilzahlung für geleistete Vorarbeiten.

#### **3420 Freizeit**

5290.06 Projektierung Wegmattenpark  
Das optimierte Vorprojekt wurde vom Gemeinderat im Herbst 2016 genehmigt.

5290.07 Bauprojekt Wegmattenpark  
Die Erarbeitung des Bauprojekts wurde in Angriff genommen, so dass dem Einwohnerrat im Herbst 2017 die Sondervorlage zum Verpflichtungskredit unterbreitet werden kann.

#### **3422 Kinder-, Jugend-, Familienfreizeithaus**

5040.01 Freizeithaus; Ersetzen der wettersichtigen Oblichtfenster  
Die nord-/westseitigen 24-jährigen Holz-Oblicht-Fensterbänder beim Jugend-Freizeithaus Allschwil wurden zur Vermeidung von grösseren Folgeschäden ersetzt.

5060.01 Ausbau Netzwerkinfrastruktur Freizeithaus  
In den Büros wurden Netzwerk-Doppeldosen installiert, damit pro Arbeitsplatz jeweils ein PC, ein Drucker und ein IP-Telefon angeschlossen werden können. Für die Nutzer des Freizeithauses wurde in beiden Gebäuden ein separates Netzwerk mit eigenem Internet-Anschluss und WLAN-Abdeckung eingerichtet. Das Projekt konnte im budgetierten Rahmen erfolgreich abgeschlossen werden.

### **4 Gesundheit**

#### **4120 Kranken- und Pflegeheime**

5660.01 Investitionsbeitrag Alterszentrum  
Gemäss Einwohnerratsbeschluss vom 15. Mai 2002 wurde dem AZB ein Beitrag von jährlich CHF 270'000 für die Renovation und Erweiterung des AZB bewilligt. Diese Zahlungen laufen weiter bis ins Jahr 2020.

#### **4210 Ambulante Krankenpflege**

5460.01 Darlehen Spitex  
Hierbei handelt es sich um die jährliche Rückzahlung des zinslosen Darlehens an die Spitex ABS für die Tagesstätte Langmatten II gemäss Einwohnerratsbeschluss vom 10. Februar 2015.

### **5 Soziale Sicherheit**

#### **5451 Kinderkrippen und Kinderhorte**

5460.01 Darlehen STTA  
Hierbei handelt es sich um die vollständige Rückzahlung des zinslosen Darlehens an die Stiftung Tagesheime Allschwil für das Tagesheim Langmatten II gemäss Einwohnerratsbeschluss vom 10. Februar 2015.

6	<b><u>Verkehr</u></b>	5030.01	<u>Lichtsignalanlage SH Gartenhof</u> Der Einwohnerrat hat für die Erstellung der Lichtsignalanlage einen Nachtragskredit von CHF 100'000 gesprochen (Geschäft 4272).
6150	<b>Gemeindestrassen/Werkhof</b>	5060.12	<u>Ersatz von 2 Iseki-Traktoren</u> Es wurden zwei Traktoren vom Typ Kubota beschafft. Durch die Anschaffung eines Vorführfahrzeugs mit wenig Betriebsstunden und einem Neufahrzeug sowie des hohen Rücknahmepreises für die beiden Iseki-Traktoren konnte der Kredit deutlich unterschritten werden.
5010.03	<u>Ausbau Herrenweg, Ofenstrasse-Winzerweg</u> Nach den Mutationen zum Landerwerb konnte das Projekt mit einer Budgetunterschreitung abgeschlossen werden.		
5010.08	<u>Bauprojekt Hegenheimermattweg</u> Das Bauprojekt wurde im Mai 2016 vom Gemeinderat genehmigt. Aufgrund des Entscheides der Kantons die Baslerstrasse ab 2018 bis 2020 zu erneuern, wurde der Terminplan der Korrektur und Umgestaltung Hegenheimermattweg (ursprünglicher Baubeginn 2018) angepasst. Trotz der Kostenunterschreitung 2016 zeichnet sich auf diesem Konto eine Budgetüberschreitung an. Zu den bereits erwähnten Verzögerungen kommt hinzu, dass die Projektarbeit eine hohe Komplexität aufweist und aufgrund der Vakanz in der Projektleitung (HA Tiefbau - Umwelt) Mehrkosten anfallen werden.		
5010.09	<u>Strassensanierungen 2015/2016</u> Neben Strassenanpassungen und Sanierungen diverser Feldwege wurde der Fahrradunterstand Gartenstrasse wieder neu hergerichtet sowie die Planungen für das Jahr 2017 in Angriff genommen. Ebenfalls im Berichtsjahr 2016 erfolgte die Abrechnung der Strassensanierung "In den Dürrenmatten".		
5010.10	<u>Ersatz der öffentlichen Beleuchtung 2015/2016</u> Es wurden in diverse Strassen die Kandelaber auf LED-Beleuchtung umgerüstet sowie eine neue Strassenbeleuchtung im Tongrubenweg erstellt. Die nächste Tranche umfasst die Umrüstung der Antik-Kandelaber im Dorfkern sowie diverse Fusswege und vereinzelt Privatstrassen.		
		7	<b><u>Umweltschutz und Raumordnung</u></b>
		7101	<b>Wasserversorgung (Spezialfinanzierung)</b>
		5030.02	<u>WL Herrenweg</u> Dieser Kredit war bereits abgeschlossen. Wir erhielten einzig eine Rückzahlung eines damals nicht gewährten Skontoabzugs.
		5030.05	<u>Netzerneuerungen und-erweiterungen 2015/2016</u> Neben kleineren Wasserleitungserneuerungen wurden u.a. die Wasserleitungen im Felsenweg, in der Maiengasse und im Ochsengartenweg ersetzt.
		6371.01	<u>Wasseranschlussbeiträge, Private</u> Die Anschlussbeiträge wurden fälschlicherweise auf diesem Konto budgetiert. Die effektive Verbuchung ist auf dem Konto 7101-6371.71.
		6371.71	<u>Wasseranschlussbeiträge, Private</u> Die Höhe der Anschlussbeiträge ist von der privaten Bautätigkeit abhängig.

## **7201 Abwasserbeseitigung (Spezialfinanzierung)**

- 5030.10 Kanalersatz Oberwilerstrasse  
2016 erfolgten die Unternehmer-Schlussrechnungen der 1. Etappe sowie Entschädigungszahlungen aufgrund von entstanden Risschäden an Gebäuden.
- 5030.14 Kanalsanierungen und-erweiterungen 2015/2016  
Nebst diverser Planungen und Untersuchungen für Kanalsanierungen 2017 wurde 2016 die Hauptleitung Merkurstrasse /Schützenweg ersetzt. Ferner wurden in der Betten- und Lilienstrasse wie auch in diversen anderen Strassenzügen die Kanalisationen saniert.
- 6371.02 Kanalisationsanschlussbeiträge Private  
Die Höhe der Anschlussbeiträge ist von der privaten Bautätigkeit abhängig.

## **7301 Abfallbeseitigung (Spezialfinanzierung)**

- 5040.01 Wertstoffsammelstelle (UnS)  
Die Wertstoffsammelstelle bei der Schule Gartenhof, Seite Binnerstrasse, wurde termingerecht auf die Eröffnung des Schulhauses fertiggestellt.

## **7900 Raumplanung**

- 5290.01 Betreutes Wohnen Wegmatten, Projektentwicklung  
Der Einwohnerrat hat am 21. April 2015 das mehrstufige Verfahren mit der Ausschreibung der Bauträgerschaft, dem Studienauftrag, der Quartierplanung bis und mit der Projektvergabe an eine Bauträgerschaft genehmigt und den Gemeinderat mit der Durchführung beauftragt (Geschäft Nr. 4233). Im Jahr 2016 wurde der Studienauftrag durchgeführt und ein Siegerprojekt gewählt. Zusammen mit den Architekten und Investoren wurden notwendige Anpassungen des Projekts vorge-

nommen und mit der Ausarbeitung der Quartierplandokumente begonnen. Die Kosten für das Durchführen des Studienwettbewerbs und für die Nachbereitung des Projekts wurden gemäss Planungsvereinbarung den Investoren verrechnet.

- 5290.02 Räumliches Entwicklungskonzept  
Der Einwohnerrat hat am 24. Februar 2016 dem Geschäft Nr. 4271 und somit dem Gesamtkredit von CHF 183'000 für die Erstellung des räumlichen Entwicklungskonzepts mit den Teilkonzepten Siedlung und Verkehr zugestimmt.