



# RECHNUNG 2017

Einwohnergemeinde Allschwil

ER-Geschäft Nr. 4368

# INHALTSVERZEICHNIS

	<u>Seiten</u>
1. Erläuterungen zur Rechnungslegung öffentlicher Haushalte	1
2. Bericht des Gemeinderates an den Einwohnerrat	2 - 16
3. Auflistung der Finanzkennzahlen	17
4. Ergebnisübersicht	18
5. Zusammenzug der Erfolgsrechnung nach Funktionen	19
6. Zusammenzug der Erfolgsrechnung nach Arten	20 - 26
7. Funktional gegliederte Detailerfolgsrechnung (Konti mit einem * werden unter Kapitel 22 erläutert)	27 - 62
8. Zusammenzug der Investitionsrechnung nach Funktionen	63
9. Zusammenzug der Investitionsrechnung nach Arten	64
10. Funktional gegliederte Detailinvestitionsrechnung	65 - 68
11. Zusammenzug der Bilanz	69
12. Detaildarstellung der Bilanz	70 - 75
13. Auflistung der Investitionen ins Verwaltungsvermögen	76 - 79
14. Auszug aus der Anlagebuchhaltung des Verwaltungsvermögens	80 - 85
15. Auflistung der Anlagen des Finanzvermögens	86 - 87
16. Auflistung der kurz- und langfristigen Finanzverbindlichkeiten	88
17. Auflistung der Rückstellungen	89
18. Auflistung der Eventualverpflichtungen und -guthaben	90
19. Auflistung der privatrechtlichen Zweckbindungen	91
20. Auflistung der Gemeindebeteiligungen	92
21. Auflistung der interkommunalen Zusammenarbeit	93
22. Erläuterungen des Gemeinderates zu Budgetabweichungen und zur Investitionsrechnung	94 - 109

**Alle Beträge in CHF** (Ausnahmen erwähnt)

## 1. Erläuterungen zur Rechnungslegung öffentlicher Haushalte

Die folgenden Erklärungen dienen zum besseren Verständnis der Gemeinderechnung.

Die Rechnungslegung der Baselbieter Einwohnergemeinden orientiert sich am „Harmonisierten Rechnungslegungsmodell 2 (HRM2)“ der Schweizerischen Finanzdirektorenkonferenz (§ 165 Abs. 2 des Gemeindegesetzes).

### Erfolgsrechnung

Die Erfolgsrechnung entspricht im Wesentlichen der Erfolgsrechnung aus der Privatwirtschaft. Sie enthält den laufenden Aufwand und Ertrag eines Kalenderjahres. Die Differenz zwischen Aufwand und Ertrag entspricht dem Saldo (Aufwandüberschuss = Verlust; Ertragsüberschuss = Gewinn). Bei der Budgetierung bildet die Entwicklung des Saldos eines der wesentlichen Elemente für die Festlegung des Steuerfusses.

### Investitionsrechnung

Der wesentlichste Unterschied zur Rechnungslegung eines Privatunternehmens ist die zusätzlich geführte Investitionsrechnung. Die Investitionsrechnung umfasst die Ausgaben und Einnahmen für Sachwerte, die der öffentlichen Aufgabenerfüllung dienen und mehrjährig genutzt werden können (Verwaltungsvermögen). Ausgaben erfolgen für den Erwerb, die Erstellung oder die Sanierung von Verwaltungsvermögen. Einnahmen resultieren aus der Veräusserung von Verwaltungsvermögen, Überträgen vom Verwaltungs- ins Finanzvermögen oder aus Beiträgen Dritter (Bsp. Anwänderbeiträge). Die Nettoinvestitionen sind als Verwaltungsvermögen zu aktivieren. Sie unterliegen anschliessend der Abschreibungspflicht.

### Abschreibungen

Mittels Abschreibung wird der Entwertung getätigter Investitionen Rechnung getragen und es wird eine angemessene Selbstfinanzierung (Cash Flow) der Gemeinde sichergestellt. Jede Anlage des Verwaltungsvermögens wird einer bestimmten Anlagekategorie zugeteilt und über die festgelegte (kategorisierte) Nutzungsdauer hinweg linear abgeschrieben

(planmässige Abschreibungen). Stellt man fest, dass eine Anlage weniger lang als ihre kategorisierte Nutzungsdauer genutzt werden kann, muss die Nutzungsdauer verkürzt werden und es sind, zusätzlich zu den planmässigen, ausserplanmässige Abschreibungen zu tätigen. Diese ausserplanmässigen Abschreibungen stellen sicher, dass die Anlage bei Erreichen der (verkürzten) Nutzungsdauer auf Null abgeschrieben ist. Für Investitionen, welche vor Inkrafttreten von HRM2, d.h. vor dem 01.01.2014 getätigt wurden, gelten gemäss der Übergangsregelung so genannte fixdegressive Abschreibungssätze.

### Allgemeiner Haushalt

Dieser umfasst alle über allgemeine Steuern (und nicht zweckgebundene Gebühren) zu deckenden Aufgabenbereiche des Gemeinwesens: Die Summe dieser Aufwands- und Ertragsposten in der Erfolgsrechnung machen das Jahresergebnis aus, welches bei einem positiven Saldo das Eigenkapital der Gemeinde erhöht bzw. bei einem negativen Saldo vermindert.

### Spezialfinanzierungen

Die Spezialfinanzierungen sind diejenigen Bereiche im Aufgabenspektrum der Gemeinde, welche verursachergerecht durch separate Gebühren finanziert werden müssen (nicht durch Steuern). Von Gesetzes wegen sind als Spezialfinanzierung die Wasserversorgung (Funktion 7101), die Abwasserbeseitigung (7201) sowie die Abfallbeseitigung (7301) zu führen. Weitere Spezialfinanzierungen kann die Gemeinde selber auf der Grundlage eines Reglements bestimmen (z.B. Antennenanlage). Verwaltungsinterne Leistungen sind als interne Verrechnungen auszuweisen, wenn sie für oder durch Spezialfinanzierungen erfolgen.

Um die Querfinanzierung dieser Bereiche durch allgemeine Steuermittel zu verhindern, werden die entsprechenden Funktionen im Rahmen des Rechnungsabschlusses „neutralisiert“ und ihr Saldo mit dem Kapitalkonto der jeweiligen Spezialfinanzierung verrechnet. Aufwand und Ertrag der Spezialfinanzierung sind damit gleich hoch, die Funktionen der Spezialfinanzierungen sind saldoneutral. Das Gesamtergebnis der Rechnung ist deshalb gleich dem Ergebnis des allgemeinen Haushalts.

## 2. Bericht des Gemeinderates an den Einwohnerrat

vom 14. März 2018 zum ER-Geschäft Nr. 4368



### Ergebnis der Rechnung 2017 / Gesamtüberblick

Die Gemeinde Allschwil schliesst das Geschäftsjahr 2017 mit einem Gewinn von CHF 541'049 ab. Dieses Ergebnis berücksichtigt eine freiwillige ausserordentliche Abschreibung des PK-Bilanzfehlbetrages (Ausfinanzierung 2014) von CHF 2.6 Mio. und die Bildung einer Vorfinanzierung für die Sanierung des Schulzentrums Neuallschwil im Umfang von CHF 8.0 Mio.

Die Nettoinvestitionen belaufen sich auf CHF 10'865'787 und sind damit über dem budgetierten Betrag von CHF 8'295'600. Dies ist hauptsächlich auf die verzögerte Rechnungsstellung bei der Schule Gartenhof zurückzuführen.

(in CHF)	Rechnung 2017	Budget 2017	Rechnung 2016
Total Ertrag	111'270'136	96'781'981	105'130'769
Total Aufwand	110'729'087	98'093'788	104'637'969
<b>Ergebnis Erfolgsrechnung</b>	<b>541'049</b>	<b>-1'311'807</b>	<b>492'800</b>
Total Investitionsausgaben	11'070'773	8'555'600	27'434'253
Total Investitionseinnahmen	204'986	260'000	423'979
<b>Nettoinvestitionen</b>	<b>10'865'787</b>	<b>8'295'600</b>	<b>27'010'274</b>



## Erfolgsrechnung

Ohne die zusätzliche freiwillige Abschreibung des PK-Bilanzfehltbetrages und die Bildung einer Vorfinanzierung für die Sanierung des Schulzentrums Neuallschwil hätte die Jahresrechnung 2016 mit einem Gewinn von CHF 11.2 Mio. abgeschlossen. **Dies ist ein um CHF 12.5 Mio. besseres Ergebnis als budgetiert.**

Diese sehr erfreuliche Abweichung gegenüber Budget hat mehrere Gründe:

- Gemäss Anweisung der Finanz- und Kirchendirektion wurden die bestehenden Rückstellungen für die Deckungslücke des Vorsorgewerkes der Lehrkräfte aufgrund des guten Ergebnisses der BLPK teilweise aufgelöst. Dies beeinflusst die Rechnung 2017 im Umfang von CHF 2.5 Mio. positiv.
- Aufgrund der rückwirkenden Erhöhung des Ausgleichsniveaus des horizontalen Finanzausgleichs erhält Allschwil eine Rückzahlung von CHF 1.8 Mio., welche die Erfolgsrechnung ebenfalls positiv beeinflusst.

Die Steuererträge des laufenden Jahres 2017 sind mit CHF 74.9 Mio. um CHF 6.0 Mio. höher als budgetiert und CHF 2.4 Mio. höher als die bisher veranlagten Steuererträge 2016.

Diese Mehrsteuererträge setzen sich wie folgt zusammen:

- Die Quellensteuererträge (bis CHF 120'000 Einkommen) haben am stärksten zugenommen. Diese sind um CHF 2.0 Mio. über Budget und CHF 2.5 Mio. über der Rechnung 2016. Die Veranlagung der Quellensteuer erfolgt durch den Kanton Basel-Landschaft und ist jeweils erst im Januar des Folgejahres bekannt. Diese Erträge sind erfahrungsgemäss sehr volatil und abhängig vom Verarbeitungsstand des Kantons, was eine genaue Budgetierung erschwert.

- Die zweite grosse Abweichung stammt von den juristischen Personen. Die Steuereinnahmen (Ertrags- und Kapitalsteuer) übertreffen das Budget 2017 um CHF 2.4 Mio. Insbesondere bei den juristischen Personen können die Steuereinnahmen jährlich stark schwanken.
- Bei den natürlichen Personen (ohne Quellensteuer bis CHF 120'000 Einkommen) ist die Abweichung zum Budget mit CHF 1.5 Mio. bzw. 3% relativ gering ausgefallen.

Die Steuererträge aus den Vorjahren tragen ebenfalls zu einem wesentlichen Teil den Mehrsteuererträgen bei. Aus heutiger Sicht waren die Schätzungen der letzten Steuerabschlüsse zu tief, daraus resultieren im 2017 nicht budgetierte Vorjahressteuereinnahmen von CHF 4.4 Mio.

Die zum wiederholten Male ausserordentlich hohen Steuererträge aus den Vorjahren sind damit zu begründen, dass sich insbesondere für Allschwil die Einschätzung der Steuererträge als sehr schwierig erweist.

Einerseits ist Allschwil in den letzten Jahren stark gewachsen, was sich annäherungsweise quantifizieren lässt. Andererseits hat sich die Steuerkraft der Einwohner mit den vielen Neubauten verändert, was die korrekte Einschätzung der Erträge fast unmöglich macht.

Zudem erfolgt die Schätzung des Steuerabschlusses auf Basis der letzten definitiven Veranlagung; diese kann insbesondere bei guten Steuerzahlern mehrere Jahre zurückliegen.

Eine weitere Unsicherheit sind die Zuzüger. 2017 gab es 1'581 Zuzüger. Nur bei den innerkantonalen Zuzügerern erhält die Gemeinde Allschwil automatisch Zugriff auf die Steuerdaten. Bei ausserkantonalen Zuzügerern ist man auf die Meldung des letzten Wohnorts angewiesen und bei den Quellenbesteuerten, gibt es keine Informationen.

Mehr Details zu den Steuererträgen siehe Seite 10.

Auf der Kostenseite weist die Rechnung 2017 nur geringe Budgetabweichungen aus.

Ein wichtiger Sondereffekt im Jahr 2017 ist sicherlich die Erhöhung der Rückstellung für die Behebung der Deckungslücke des Verwaltungs- und Betriebspersonals. Der Einwohnerrat beschloss am 18. Oktober 2017 (ER Geschäft 4353) eine Erhöhung der Arbeitgeberbeitragsreserve auf CHF 3.9 Mio., wie auch deren Verwendungsverzicht. Dieser Beschluss belastete die Rechnung 2017 aufgrund der bereits 2016 gebildeten Rückstellungen lediglich mit einem Betrag von CHF 0.8 Mio.

Der genaue Umfang der Deckungslücke, welche sich aus der Senkung des technischen Zinssatzes im Jahr 2018 ergeben wird, ist noch nicht bekannt. Einerseits hängt dies vom Versicherungsverlauf wie auch von der Performance des Vorsorgewerkes ab. Deshalb erfolgte bisher noch keine Auszahlung an die BLPK bzw. keine effektive Erhöhung der Arbeitgeberbeitragsreserve.

Somit besteht per 31. Dezember 2017 eine Rückstellung im Umfang von CHF 3.9 Mio. für das Betriebs- und Verwaltungspersonal.

Aufgrund der guten Performance der BLPK kann davon ausgegangen werden, dass der zurückgestellte bzw. vom Einwohnerrat gesprochene Betrag ausreichen wird und die Rechnung 2018 somit nicht belastet wird.

### **Investitionsrechnung**

Die Netto-Investitionen im Jahr 2017 belaufen sich auf CHF 10'865'787, dies ist CHF 2.6 Mio. über Budget. Die grössten Abweichungen resultieren aus der Funktion Bildung und den Spezialfinanzierungen.

Die seit Baubeginn der neuen Schule Gartenhof angefallenen Kosten belaufen sich auf CHF 63'358'556. Im Jahr 2017 waren Ausgaben im Umfang von CHF 2.3 Mio. vorgesehen. Effektiv betrug die Rechnungstellung CHF 7.4 Mio. Dies ist vor allem darauf zurückzuführen, dass sich die Rechnungstellung 2016 verspätet hat und somit das Jahr 2017

zusätzlich belastet wurde. Es ist unverändert davon auszugehen, dass der genehmigte Kredit eingehalten wird.

Bei den Spezialfinanzierungen Wasserversorgung und Abwasserbeseitigung waren insgesamt Netto-Investitionen von CHF 3.0 Mio. vorgesehen. Effektiv wurden jedoch nur CHF 1.1 Mio. ausgegeben. Hauptgrund für diese massive Unterschreitung ist die verschobene Ausführung der zweiten Sanierungsetappe der Oberwilerstrasse. Gemäss aktuellem Kenntnisstand wird diese Etappe erst im Jahr 2020 umgesetzt. Die entsprechenden Kredite wurden abgerechnet und werden zu gegebener Zeit wieder ins Budget aufgenommen.

### **Bilanz**

Die Liquidität per Jahresende beträgt knapp CHF 7.1 Mio. Dies ist ein um CHF 1.2 Mio. höherer Bestand als im Vorjahr.

Die Finanzverbindlichkeiten haben gegenüber dem Vorjahr um CHF 2.0 Mio. zugenommen. Im Jahr 2017 wurden kurzfristige Darlehen im Umfang von CHF 16 Mio. aufgenommen und CHF 14 Mio. zurückbezahlt. Trotz des guten Ergebnisses konnte 2017 insbesondere aufgrund der hohen Investitionstätigkeit kein Fremdkapital abgebaut werden.

Aufgrund der erwarteten Einnahmen aus dem Erlös des Sturzenegger-Areals wird aktuell nur kurzfristiges Kapital aufgenommen (siehe auch Auflistung der kurz- und langfristigen Finanzverbindlichkeiten auf Seite 88).

Die Gemeinde Allschwil bezahlt keine Negativzinsen auf ihre Bankguthaben und kann sich unverändert zu den Vorjahren sehr gut am Kapitalmarkt finanzieren. 2017 konnte die Gemeinde bei den Darlehen sogar erstmalig von den Negativzinsen profitieren und damit CHF 36'000 einnehmen.

Der Bestand der Forderungen (ohne Steuern) ist im Vergleich zum Vorjahr mit CHF 4.8 Mio. relativ stabil geblieben. Dabei handelt es sich jeweils hauptsächlich um Forderungen aus der Spezialfinanzierung Wasserversorgung.

Die Steuerforderungen haben mit CHF 23.7 Mio. gegenüber dem Vorjahr um CHF 5.2 Mio. zugenommen. Dies kann auf die steigenden Steuereinnahmen zurückgeführt werden.

Gleichzeitig haben auch die Guthaben von Steuerpflichtigen mit CHF 30.8 Mio. gegenüber dem Vorjahr um CHF 6.0 Mio. zugenommen. Dies steht auch im engen Zusammenhang mit den steigenden Steuereinnahmen sowie mit der aktuellen Zinssituation, welche den Vergütungszins von 0.2% auf Vorauszahlungen attraktiv macht.

Das Verwaltungsvermögen hat aufgrund der hohen Investitionstätigkeit um CHF 5.0 zugenommen und beträgt per 31.12.2017 CHF 109.0 Mio.

Die Verbindlichkeiten (Kreditoren) per Jahresende sind mit CHF 4.7 Mio. im Vergleich zum Vorjahr stabil.

Die Rückstellungen aus Vorsorgeverpflichtungen (PK-Rückstellungen) haben gegenüber dem Vorjahr um CHF 1.7 Mio. abgenommen. Wie bereits erwähnt, wurde einerseits die Rückstellung für die Lehrkräfte teilweise aufgelöst. Dies erklärt eine Abnahme von CHF 2.5 Mio. Andererseits wurde die Rückstellung für die Deckungslücke bei dem Betriebs- und Verwaltungspersonal um CHF 0.8 Mio. erhöht.

Bei den Spezialfinanzierungen werden die Rechnungsergebnisse jeweils über das Eigenkapital (Verpflichtungen für Spezialfinanzierungen) ausgeglichen. Mehr dazu siehe Seite 14.

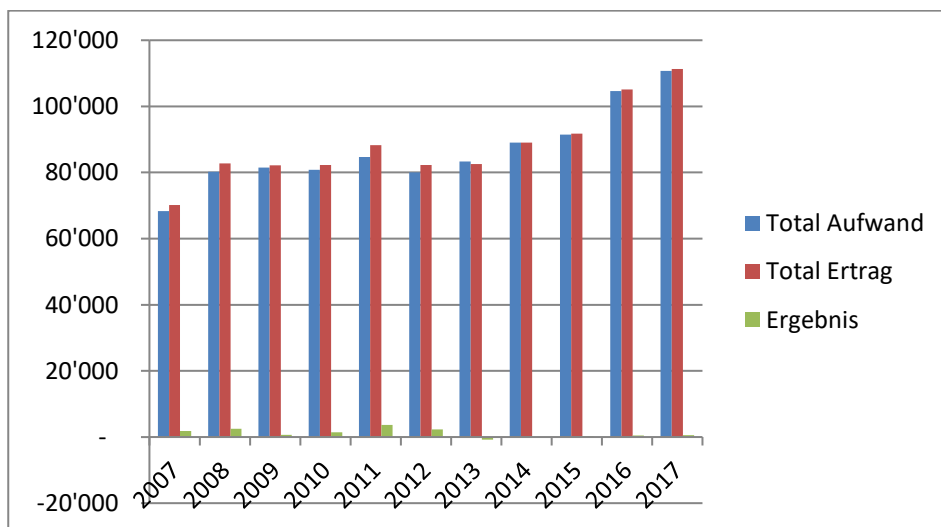
Der PK-Bilanzfehlbetrag aus dem Wechsel vom Leistungs- auf den Beitragsprimat, welcher seit dem Jahr 2014 kontinuierlich abgebaut wurde, konnte 2017 vollständig abgeschrieben werden. Die Abnahme um CHF 4.1 Mio. im Jahr 2017 hat mehrere Gründe. Neben den ordentlichen Abschreibungen von CHF 0.6 Mio. und der ausserordentlichen Abschreibung von CHF 2.6 Mio. fand 2017 der Verkauf der Liegenschaft Klarastrasse statt. Aus der Abparzellierung des Grundstücks hinter der Klarastrasse (Parkplatz) ergab sich eine Aufwertung im Finanzvermögen im Umfang von CHF 0.9 Mio., welche gemäss Gesetz mit dem PK-Bilanzfehlbetrag verrechnet werden musste.



## Entwicklung der Ergebnisse 2007 - 2017

(in TCHF)

Jahr	Ordentlicher Aufwand	Abschr./Vorfinanzierungen	Total Aufwand	Ertrag	Ergebnis
2007	64'884	3'424	68'308	70'121	+1'813
2008	67'684	12'516	80'200	82'744	+2'544
2009	66'068	15'394	81'462	82'147	+685
2010	74'273	6'529	80'802	82'229	+1'427
2011	73'890	10'790	84'680	88'300	+3'620
2012	76'576	3'426	80'002	82'279	+2'277
2013	79'419	3'868	83'287	82'542	-745
2014	81'075	7'932	89'007	89'007	-
2015	85'585	5'832	91'417	91'739	+322
2016	96'269	8'369	104'638	105'131	+493
2017	92'749	17'980	110'729	111'270	+541



## Erfolgsrechnung nach Artengliederung

Die **Aufwandsseite der Erfolgsrechnung nach Artengliederung** weist im Vergleich zum Budget eine Abweichung von CHF 12.6 Mio. auf. Dieser Mehraufwand setzt sich wie folgt zusammen:

AUFWAND (in TCHF)	Rechnung 2017	Budget 2017	Minder- aufwand		Mehr- aufwand	
Personalaufwand	34'991	37'493	2'502	6.7%		
Sach- und übriger Betriebsaufwand	11'073	10'871			202	1.9%
Abschreibungen Verwaltungsvermögen	9'980	6'174			3'806	61.6%
Finanzaufwand	730	990	260	26.3%		
Einlagen Fonds u. Spezialfinanzierungen	1'900	1'223			677	55.3%
Transferaufwand	43'586	40'762			2'824	6.9%
Ausserordentlicher Aufwand	8'000	-			8'000	
Interne Verrechnung	470	581	111	19.1%		
<b>Total</b>	<b>110'729</b>	<b>98'094</b>	<b>2'873</b>	<b>2.9%</b>	<b>15'509</b>	<b>15.8%</b>
<b>Saldo Mehraufwand</b>					<b>12'635</b>	<b>12.9%</b>

Der **Personalaufwand** ist um CHF 2.5 Mio. unter Budget 2017. Diese Budgetunterschreitung ist hauptsächlich auf die Veränderung der PK-Rückstellungen zurückzuführen. Einerseits wurden bei den Lehrkräften CHF 2.5 Mio. aufgelöst, andererseits wurden beim Betriebs- und Verwaltungspersonal CHF 0.8 Mio. gebildet. Dies entlastet die Rechnung um netto CHF 1.7 Mio. Die Abweichungen bei den laufenden Personalkosten sind relativ gering ausgefallen. Die Nettolöhne des Betriebs- und Verwaltungspersonals unterschreiten das Budget um CHF 123'000. Die Löhne der Lehrkräfte sind um CHF 220'000 unter Budget. Die Sozialversicherungsbeiträge unterschreiten das Budget um CHF 298'000. Diese Schwankungen sind allesamt im Verhältnis zum gesamten Personalaufwand von CHF 35.0 Mio. sehr gering. Ebenfalls um CHF 85'000 unterschritten wurde der sonstige Personalaufwand. Dies ist hauptsächlich darauf zurückzuführen, dass grössere geplante übergreifende Weiterbildungen aufgrund der Reorganisation nicht durchgeführt werden

konnten. Nichtsdestotrotz waren die Weiterbildungskosten im Jahr 2017 höher als im Vorjahr.

Beim **Sach- und übrigen Betriebsaufwand** wurde das Budget um CHF 202'000 überschritten; dies entspricht einer Abweichung von 1.9% auf die Gesamtkosten von CHF 11.1 Mio.

Die **Abschreibungen auf dem Verwaltungsvermögen** sind um CHF 3.8 Mio. höher als budgetiert ausgefallen. Diese massive Budgetüberschreitung ist fast vollständig auf die Abschreibung des PK-Bilanzfehlbetrages zurückzuführen.

Der **Finanzaufwand** ist um CHF 260'000 tiefer als budgetiert ausgefallen. Dies ist hauptsächlich auf zwei Sachverhalte zurückzuführen. Erstens sind die Fremdkapitalzinsen unverändert tief geblieben und teilweise sogar weiter gesunken. Andererseits sind die Vergütungszinsen trotz steigender Steuerguthaben relativ tief geblieben.

Die Einlagen in **Fonds und Spezialfinanzierungen** sind um CHF 677'000 über Budget. Diese Position entspricht hauptsächlich dem Ergebnis der Spezialfinanzierungen (siehe Seite 14).

Der **Transferaufwand** liegt mit CHF 43.6 Mio. um CHF 2.8 Mio. über Budget. Der grösste Teil dieser Abweichung ist auf den horizontalen Finanzausgleich zurückzuführen. Aufgrund der sehr guten Steuereinnahmen im Jahr 2016 fiel der Finanzausgleich 2017 mit CHF 11.2 Mio. um CHF 2.2 Mio. höher aus als budgetiert. Die restliche Überschreitung ist hauptsächlich auf die Sozialhilfe (Beiträge an Private Haushalte, Funktion 5720) zurückzuführen. Diese Mehrkosten bei der Sozialhilfe wurden 2017 durch höhere Rückerstattungen aufgefangen. Siehe auch Kommentar zu den Entgelten.

Der **Ausserordentliche Aufwand** ist vollständig auf die Bildung der Vorfinanzierung für die Sanierung des Schulzentrums Neuallschwil im Umfang von CHF 8.0 Mio. zurückzuführen.

Die **Interne Verrechnung** ist 2017 um CHF 111'000 tiefer als budgetiert ausgefallen. Dabei ist die Abweichung hauptsächlich auf die Verrechnung von Personalaufwand zurückzuführen. Der grösste Teil der Abnahme kann mit der Personalaufstockung im Wasserwerk begründet werden. In der Vergangenheit wurden mehr Leistungen vom Werkhof (Funktion 6150) in Anspruch genommen, welche verrechnet werden mussten.

Die **Ertragsseite der Erfolgsrechnung nach Artengliederung** weist im Vergleich zum Budget eine Abweichung von CHF 14.5 Mio. auf. Dieser Mehrertrag setzt sich wie folgt zusammen:

E R T R A G (in TCHF)	Rechnung 2017	Budget 2017	Mehrertrag		Minderertrag	
Fiskalertrag	79'850	68'860	10'990	16.0%		
Regalien und Konzession	528	506	22	4.3%		
Entgelte	13'297	12'939	357	2.8%		
Verschiedene Erträge	174	-	174			
Finanzertrag	2'593	2'115	478	22.6%		
Entnahmen aus Fonds u. Spezialfinanzierungen	430	369	61	16.6%		
Transferertrag	13'076	10'564	2'512	23.8%		
Ausserordentlicher Ertrag	853	848	5	0.6%		
Interne Verrechnungen	470	581			111	19.1%
<b>Total</b>	<b>111'270</b>	<b>96'782</b>	<b>14'599</b>	<b>15.1%</b>	<b>111</b>	<b>0.1%</b>
<b>Saldo Mehrertrag</b>					<b>14'488</b>	<b>15.0%</b>

Die Mehrerträge von CHF 11.0 Mio. bei den **Fiskalerträgen** sind massgeblich für den guten Abschluss verantwortlich. Ausführliche Erläuterungen dazu folgen unter der Rubrik „Entwicklung der Steuereinnahmen“ auf Seite 10.

Die **Entgelte** haben um CHF 0.4 Mio. besser als budgetiert abgeschlossen. Dies ist eine Budgetabweichung von knapp 3% und hauptsächlich auf höhere Rückerstattungen bei der Sozialhilfe zurückzuführen. Den



höheren Rückerstattungen stehen Mehrkosten gegenüber. Siehe auch Kommentar zum Transferaufwand.

Die **Verschiedenen Erträge** von CHF 0.2 Mio. betreffen hauptsächlich die Erträge des Kinder-, Jugend- und Familienfreizeithauses. Da dieses als Zweckbindung geführt wird, erfolgt keine Budgetierung.

Der **Finanzertrag** ist um CHF 478'000 höher ausgefallen. Diese Überschreitung ist auf mehrere Effekte zurückzuführen. Einerseits fielen die Erträge aus Liegenschaften des Finanzvermögens tiefer als erwartet aus. Dies, weil einerseits die alte Gemeindeverwaltung nicht vermietet werden konnte, und andererseits, weil im Berichtsjahr keine Erträge aus der Zwischennutzung der Schulhäuser Bettenacker und Gartenstrasse generiert werden konnten. Die Mietzinseinnahmen sind somit um CHF 715'000 tiefer als budgetiert ausgefallen. Diesem Effekt steht die Aufwertung aus der Abparzellierung der verkauften Liegenschaft Klarastrasse entgegen. Daraus ergibt sich ein Mehrertrag von CHF 930'000. Ebenso fielen aus der Vermietung von Liegenschaften des Verwaltungsvermögens, insbesondere aus der Vermietung der Schule Gartenhof an den Kanton Basel-Landschaft, Mehrerträge im Umfang von insgesamt CHF 191'000 an. Diese Erträge wurden nicht budgetiert, da die Miet- und Benützungsverträge zum Zeitpunkt der Budgetierung noch nicht abgeschlossen bzw. die Einnahmen noch nicht absehbar waren.

Der **Transferertrag** ist um CHF 2.5 Mio. höher als budgetiert ausgefallen. Der grösste Teil dieses Überschusses kann auf die Rückzahlung aus der rückwirkenden Erhöhung des Ausgleichniveaus des Finanzausgleichs zurückgeführt werden. Diese macht CHF 1.8 Mio. aus. Zudem ist die Sonderlastenabgeltung Sozialhilfe 2017 um CHF 180'000 höher als in den Vorjahren ausgefallen. Diese geht einher mit den stetig steigenden Sozialhilfekosten. Dieselben begründen die restliche Differenz aufgrund von höheren Rückerstattungen vom Kanton.

Der **Ausserordentliche Ertrag** von CHF 0.8 Mio. betrifft fast vollständig die Auflösung der Vorfinanzierung für die neue Schule Gartenhof.

Die **Internen Verrechnungen** widerspiegeln den Gegeneffekt zu den Internen Verrechnungen auf der Aufwandsseite. Siehe entsprechenden Kommentar.





## Erfolgsrechnung nach funktionaler Gliederung

FUNKTIONEN (in TCHF)	Aufwand	Ertrag	Saldo Rechnung	Saldo Budget	Diff. +/- Budget
Allgemeine Verwaltung	8'795	1'045	-7'751	-8'220	469
Öffentliche Ordnung und Sicherheit	3'710	2'127	-1'583	-1'692	109
Bildung	37'903	5'763	-32'140	-24'383	-7'757
Kultur, Sport, Freizeit, Kirche	2'932	511	-2'421	-2'334	-87
Gesundheit	7'437	452	-6'985	-6'717	-268
Soziale Sicherheit	21'626	5'492	-16'134	-16'267	133
Verkehr	4'130	327	-3'802	-3'814	11
Umweltschutz und Raumordnung	8'405	7'586	-819	-900	81
Volkswirtschaft	209	504	295	258	37
Finanzen und Steuern	15'583	87'464	71'881	62'758	9'124
<b>Total</b>	<b>110'729</b>	<b>111'270</b>	<b>541</b>	<b>-1'312</b>	<b>1'853</b>

Insgesamt sind die Abweichungen in der funktionalen Gliederung, ausser in den Funktionen Bildung sowie Finanzen und Steuern, gering ausgefallen.

In der Funktion **Bildung** ist der Überschuss vollständig auf die Bildung der Vorfinanzierung für die Sanierung des Schulzentrums Neuallschwil im Umfang von CHF 8.0 Mio. zurückzuführen.

In der Funktion **Finanzen und Steuern** wurde das Budget um CHF 9.1 Mio. übertroffen. Dies hat verschiedene Gründe:

Die Steuererträge für das laufende Jahr 2017 sind um CHF 6.0 Mio. höher als budgetiert ausgefallen. Die Steuererträge aus den Vorjahren sind um CHF 4.8 Mio. über Budget ausgefallen.

Die Nettoauflösung von PK-Rückstellung im Umfang von CHF 1.7 Mio. verbesserte ebenso das Ergebnis.

Diesen Mehrerträgen stehen einerseits tiefere Einnahmen aus Liegenschaften des Finanzvermögens entgegen. Diese betreffen die alte Ge-

meindeverwaltung, welche unverändert nicht vermietet werden konnte, wie aber auch die fehlenden Mieteinnahmen aus einer allfälligen Zwischennutzung der Schulhäuser Gartenstrasse und Bettenacker. Dies machen CHF 715'000 aus. Andererseits auch die zusätzliche Abschreibung des PK-Bilanzfehlbetrages von CHF 2.6 Mio.

Für ausführliche Erläuterungen zu den einzelnen Aufwands- und Ertragspositionen wie auch zu den Investitionen verweisen wir auf das Kapitel 22 „Erläuterungen des Gemeinderates“.

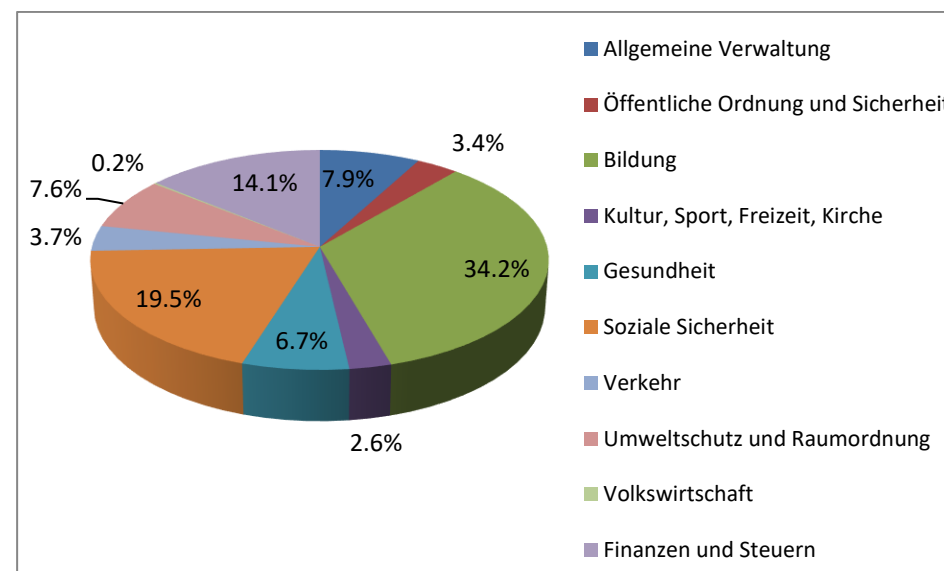


Abbildung: Aufwand der Erfolgsrechnung 2017 nach Funktion

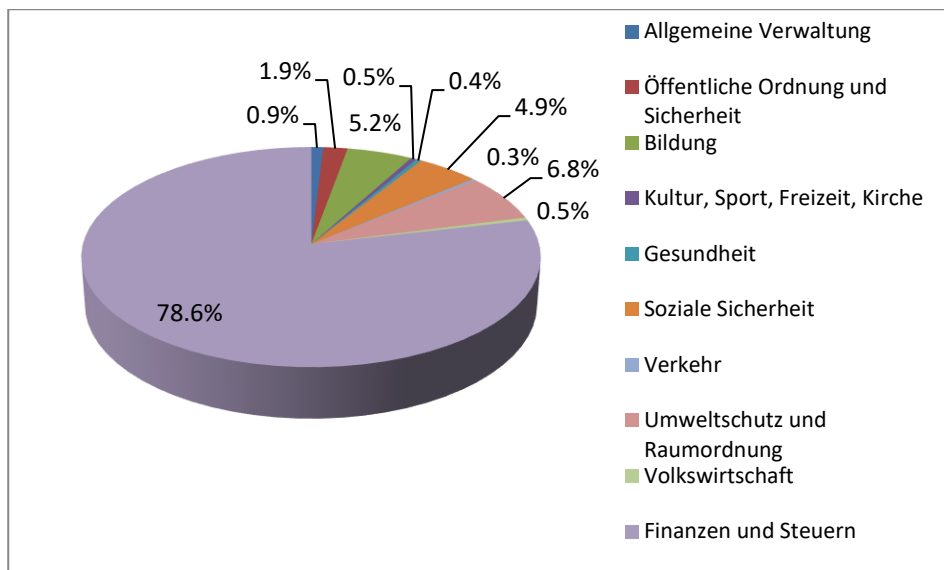


Abbildung: Ertrag der Erfolgsrechnung 2017 nach Funktion

## Entwicklung der Steuererträge

Steuerart	Rechnung 2017	Budget 2017	Rechnung 2016
Einkommenssteuer natürliche Personen	47'007'063	46'050'000	45'184'506
Vermögenssteuer natürliche Personen	5'727'412	5'150'000	5'550'365
Quellenssteuer	5'616'899	3'600'000	3'154'081
Ertragssteuer juristische Personen	11'996'726	10'500'000	11'850'711
Kapitalsteuer juristische Personen	4'464'808	3'600'000	4'309'111
<b>Total Steuererträge</b>	<b>74'812'907</b>	<b>68'900'000</b>	<b>70'048'773</b>

Die Nettosteuererträge für das laufende Jahr (Funktion 9100) sind um CHF 5'912'907 höher als budgetiert ausgefallen.

Wie bereits teilweise in der Einleitung ausgeführt, haben 2017 insbesondere folgende Faktoren dazu beigetragen:

- Die der Steuerschätzung zu Grunde liegenden Konjunkturfaktoren, welche vom Kanton zur Verfügung gestellt werden, sind insbesondere bei der Einkommens- und Vermögenssteuer massiv besser als die zum Zeitpunkt der Budgetierung angenommenen Werte:

	Konjunkturfaktor aufs Steuerjahr 2017 für Steuerpflichtige mit letztem Veranlagungsjahr			
	Einkommensteuer		Vermögenssteuer	
	Rechnung	Budget	Rechnung	Budget
2016	3.80%	2.20%	8.00%	4.50%
2015	7.40%	3.20%	9.70%	1.90%
2014	9.00%	4.60%	13.60%	0.80%

- Die Quellensteuererträge (bis CHF 120'000 Einkommen) haben am stärksten zugenommen. Diese sind um CHF 2.0 Mio. über Budget und CHF 2.5 Mio. über der Rechnung 2016. Die Veranlagung der Quellensteuer erfolgt durch den Kanton Basel-Landschaft und ist jeweils erst im Januar des Folgejahres bekannt. Diese Erträge sind erfahrungsgemäss sehr volatil und abhängig vom Verarbeitungsstand des Kantons, was eine genaue Budgetierung erschwert.
- Die zweite grosse Abweichung stammt von den juristischen Personen. Die Steuereinnahmen (Ertrags- und Kapitalsteuer) übertreffen das Budget 2017 um CHF 2.4 Mio. Insbesondere bei den juristischen Personen können die Steuereinnahmen jährlich stark schwanken.

Aus den **Vorjahressteuereinnahmen** (Funktion 9101) resultieren Mehreinnahmen im Umfang von CHF 5'037'502. Dadurch, dass diese nicht budgetiert werden dürfen, wurde nachfolgend auf einen Budgetvergleich verzichtet.

Steuerart	Rechnung 2017	Rechnung 2016
Einkommenssteuer natürliche Personen	2'882'040	5'083'834
Vermögenssteuer natürliche Personen	145'556	919'023
Quellenssteuer	-	-
Ertragssteuer juristische Personen	1'604'088	1'321'199
Kapitalsteuer juristische Personen	405'818	-
<b>Total Steuererträge Vorjahre</b>	<b>5'037'502</b>	<b>7'324'055</b>

Folgende Übersicht stellt jeweils das Budget, die Jahresrechnung und die effektiven Steuererträge gemäss aktuellem Stand gegenüber:

Jahr	Budget	Jahresrechnung (A)	Effektive Steuerbeträge (B)	Abweichung (B-A)
2010	51'370'000	56'212'107	59'434'274	3'222'167
2011	54'540'000	56'440'897	58'482'834	2'041'937
2012	57'860'000	57'110'828	61'110'871	4'000'043
2013	59'860'000	55'956'409	63'480'614	7'524'205
2014	61'800'000	62'313'161	65'890'465	3'577'304
2015	64'600'000	64'678'107	69'499'707	4'821'600
2016	66'300'000	70'048'773	72'527'451	2'478'678
2017	68'900'000	74'812'907	Noch offen	

Wie bereits in der Einleitung ausführlich geschildert, erweist sich die Budgetierung wie auch die Steuerschätzung für den Abschluss als sehr schwierig.

## Investitionsrechnung

Die Nettoinvestitionen der Gemeinde Allschwil liegen mit CHF 10'865'787 für das Jahr 2017 deutlich über dem Budget 2017 von CHF 8'295'600.

### Gliederung der Nettoinvestitionen 2017 nach Funktionen

Funktion	Rechnung 2017	Budget 2017	Rechnung 2016
Allgemeine Verwaltung	186'537	274'100	48'950
Öffentliche Ordnung und Sicherheit	127'066	132'000	36'054
Bildung	7'917'173	2'800'000	23'785'047
Kultur, Sport, Freizeit und Kirche	529'998	597'500	146'952
Gesundheit	250'000	270'000	250'000
Soziale Sicherheit	-	-	-90'000
Verkehr	593'686	1'135'000	1'253'312
Umweltschutz und Raumordnung	1'261'328	3'087'000	1'579'960
<b>Total Nettoinvestitionen</b>	<b>10'865'787</b>	<b>8'295'600</b>	<b>27'010'274</b>

Von den CHF 10.9 Mio. Nettoinvestitionen entfallen rund CHF 7.9 Mio. oder 72% auf die Funktion Bildung. Davon betreffen CHF 7.4 Mio. die neue Schule Gartenhof. Die laufende Sanierung der Schulhäuser Neuallschwil und Schönenbuchstrasse schlägt mit CHF 0.5 Mio. zu Buche.

CHF 0.5 Mio. oder 5% entfallen auf die Funktion Kultur, Sport, Freizeit und Kirche. Darin enthalten sind die Erneuerung der Wasseraufbereitungsanlage des Hallenbades sowie die Sanierung des Kinder-, Jugend- und Freizeithauses.

CHF 0.6 Mio. oder 6% fallen auf die Funktion Verkehr. Neben den allgemeinen Strassensanierungen wurden weitere Teile der Strassenbeleuchtung durch LED ersetzt.

CHF 1.3 Mio. oder 12 % entfallen auf die Funktion Umweltschutz und Raumordnung. Wobei es sich um die regulären Netz- und Kanalsanierungen der Spezialfinanzierungen Wasserversorgung und Abwasserbeseitigung handelt.

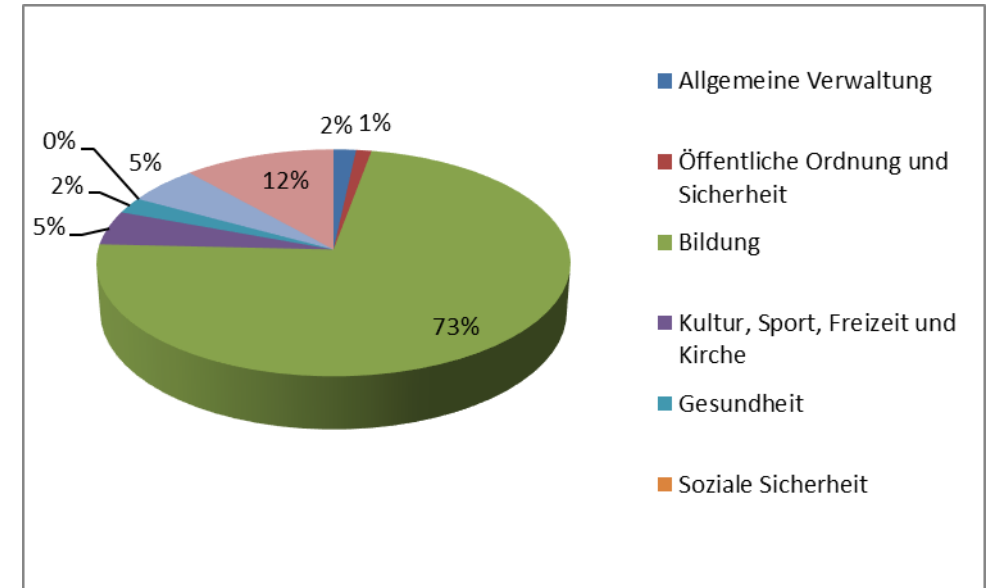


Abbildung: Nettoinvestitionen 2017 nach Funktionaler Gliederung

## Entwicklung der Nettoschuld / Nettovermögen

Aufgrund der Umstellung auf HRM2 wird ein mehrjähriger Vergleich der Entwicklung des Nettovermögens/der Nettoschuld erschwert. Im Rahmen der Umstellung mit dem Abschluss 2014 wurde das Finanzvermögen neu bewertet, was eine Aufwertung im Umfang von CHF 6.8 Mio. zur Folge hatte. Ebenso wurde in der Eröffnungsbilanz per 1. Januar 2014 erstmals die Ausfinanzierung der Basellandschaftlichen Pensionskasse im Umfang von CHF 19.4 Mio. berücksichtigt.

Somit hatte sich das per 31.12.2013 bestehende Nettovermögen von CHF 284 pro Einwohner zu einer Nettoschuld pro Einwohner von CHF 355 per 1.1.2014 verändert.

Zusätzlich zu den bereits erwähnten Einflüssen wurden per 1.1.2014 die Steuerforderungen erstmals brutto ausgewiesen, d.h. die Steuerguthaben der Steuerpflichtigen werden als Verbindlichkeit passiviert und nicht mehr mit den Steuerforderungen verrechnet. Dies hat keinen Einfluss auf die Verschuldung, erhöht jedoch das Finanzvermögen und gleichzeitig das Fremdkapital.

Trotz der hohen Investitionstätigkeit, hat aufgrund der nicht liquiditätswirksamen Zunahme des Finanzvermögens, im Wesentlichen begründet durch die Zunahme der Steuerforderungen sowie der Transitorischen Aktiven, die Nettoschuld pro Einwohner gegenüber dem Vorjahr abgenommen. Die Nettoschuld pro Einwohner beträgt neu CHF 1'995. Dies entspricht einer Abnahme pro Einwohner im Umfang von CHF 424.

Die folgende Tabelle zeigt die Entwicklung der Nettoschuld pro Einwohner:

(in TCHF)	31.12.17	31.12.16	31.12.15	31.12.14	31.12.13	31.12.12
Kurzfristige Schulden	16'000	14'000	-	5'000	-	-
Mittel- und langfristige Schulden	50'000	50'000	58'000	34'000	37'000	21'000
<b>Total mittel- und langfr. Schulden</b>	<b>66'000</b>	64'000	58'000	39'000	37'000	21'000
Übriges Fremdkapital	42'999	40'632	33'331	31'592	5'502	7'326
<b>Total Fremdkapital</b>	<b>108'999</b>	104'632	91'331	70'592	42'502	28'326
<b>abzüglich Finanzvermögen</b>	<b>67'097</b>	54'408	58'199	52'831	48'277	38'215
<b>NETTOSCHULD/ -VERMÖGEN</b>	<b>41'902</b>	50'224	33'132	17'760	-5'775	-9'889
<b>Pro Einwohner in CHF</b>	<b>1'995</b>	2'419	1'614	868	-284	-497



## Spezialfinanzierungen

### Wasserversorgung (Funktion 7101)

Die Spezialfinanzierung Wasserversorgung schliesst per Ende 2017 mit einem Ertragsüberschuss von CHF 1'398'340 ab. Damit liegt das Ergebnis um CHF 177'240 über Budget. Dies ist neben höheren Erträgen darin begründet, dass weniger ausserordentliche Unterhaltsergebnisse angefallen sind. Zudem mussten gewisse Planungsarbeiten mangels Ressourcen verschoben werden.

Das Eigenkapital der Spezialfinanzierung erhöht sich per 31.12.2017 somit auf CHF 7'709'518.

Da die Wasserkasse überfinanziert ist bzw. mehr Kapital hat als sie benötigt hat der Gemeinderat bereits ab Budget 2018 die mengenabhängige Wassergebühr von CHF 1.50 pro m<sup>3</sup> auf CHF 1.40 gesenkt.

Im Jahr 2017 wurden in der Wasserkasse Investitionen im Umfang von CHF 507'583 getätigt. Unter Berücksichtigung der Anschlussbeiträge von CHF 55'617 resultieren daraus Nettoinvestitionen von CHF 451'966. Per Ende 2017 beträgt der Saldo des Verwaltungsvermögens der Wasserkasse neu CHF 4'261'553.

### Abwasserbeseitigung (Funktion 7201)

Die Spezialfinanzierung Abwasserbeseitigung erwirtschaftete 2017 einen Ertragsüberschuss von CHF 301'357. Dies ist ein um CHF 457'957 besseres Ergebnis als budgetiert. Diese grosse Budgetabweichung ist darin begründet, dass die uns durch den Kanton belasteten Kosten für das Abwasser weitaus tiefer ausgefallen sind. Gegenüber 2015 (letztes def. Jahr zum Zeitpunkt Budget 2017) gelangten 607'000 m<sup>3</sup> weniger Abwasser in die Reinigungsanlage.

Damit erhöht sich das Eigenkapital der Abwasserkasse per 31.12.2017 auf CHF 8'285'782. Der Gemeinderat wird im Jahr 2018 somit prüfen müssen, ob eine Gebührenreduktion notwendig ist.

2017 beläuft sich die Bruttoinvestitionssumme der Abwasserkasse auf CHF 644'393. Die Anschlussbeiträge betragen CHF 44'516. Daraus resultieren Nettoinvestitionen von CHF 599'877. Das Verwaltungsvermögen der Abwasserbeseitigung beträgt per Ende 2017 CHF 4'036'501.


### Abfallbeseitigung (Funktion 7301)

Die Spezialfinanzierung Abfallbeseitigung schliesst die Rechnung 2017 mit einem Defizit von CHF 203'553 ab. Das Ergebnis fällt somit um CHF 14'450 schlechter als budgetiert aus. Es handelt sich somit fast um eine Punktlandung. Die Defizite in der Abfallbeseitigung sind gewollt und die Folge der umfangreichen Gebührenreduktionen per Anfang 2016.

Sie dienen dazu, die aktuell bestehende Überfinanzierung abzubauen. Das Eigenkapital der Spezialfinanzierung beträgt trotz dem Defizit per Ende 2017 CHF 3'148'219.

Im Jahr 2017 beläuft sich die Nettoinvestitionssumme der Abfallbeseitigung auf CHF 25'970 und betrifft ausschliesslich die Wertstoffsammelstelle bei der neuen Schule Gartenhof.

Das Verwaltungsvermögen der Abfallbeseitigung beträgt per Ende 2017 CHF 291'298.





## Fazit / Konsequenzen

Korrigiert man das Ergebnis 2017 um den periodenfremden Aufwand und Ertrag (die PK-Rückstellung, die zusätzliche Abschreibung des PK-Bilanzfehlbetrages, die Vorfinanzierungen und die Vorjahressteuererträge), so ergibt sich folgendes Bild:

<b>Ergebnis 2017 gemäss Erfolgsrechnung</b>	<b>541'049</b>
Zuzüglich Vorfinanzierung	8'000'000
Zuzüglich ausserordentliche Abschreibung PK-Bilanzfehlbetrag	2'634'592
<b>Zwischentotal</b>	<b>11'175'641</b>
Abzüglich Auflösung der PK-Rückstellungen	-1'730'000
Abzüglich Rückzahlung Finanzausgleich	-1'785'240
Abzüglich der Vorjahressteuererträge	-5'068'502
<b>Bereinigtes Ergebnis</b>	<b>2'591'899</b>

Somit steht die Gemeinde Allschwil per Jahresende 2017 besser da, als in der Vergangenheit erwartet.

Die kurz- und langfristigen Schulden sind aufgrund der hohen Investitionen trotz dem guten Ergebnis fast unverändert geblieben.

Das Eigenkapital beträgt per 31.12.2017 rund CHF 14.1 Mio. (ohne Vorfinanzierungen). Somit ist ein Polster für die Herausforderungen der bevorstehenden Jahre vorhanden.

Dennoch wäre es jetzt falsch, die bisherige Ausgabendisziplin nicht beizubehalten, denn:

- *Allschwil hat überdurchschnittlich hohe Steuererträge von juristischen Personen. Bei juristischen Personen können die Steuererträge von Jahr zu Jahr aufgrund der Ergebnisse stark schwanken. Insbesondere besteht bereits heute Kenntnis darüber, dass eine kleinere Status-Gesellschaft mit Steuererträgen von über CHF 2 Mio. in absehbarer Zeit die Gemeinde Allschwil verlassen wird.*

*Ebenso bestehen aktuell immer noch Unsicherheiten über die Steuervorlage 17.*

- *Das Kostenwachstum im Bildungsbereich wird uns auch in den nächsten Jahren begleiten. Der Finanzplan 2018-2022 geht von einer Zunahme von acht Primarschulklassen aus.*
- *Im Gesundheitsbereich werden die Kosten in den nächsten Jahren, wie es der bisherige Trend aufgezeigt hat, weiter steigen; einerseits aus demographischen Gründen, andererseits aufgrund der Einführung der Ergänzungsleistungsobergrenze ab 2018.*
- *Es ist unklar, ob sich das Kostenwachstum im Bereich der Sozialhilfe in den kommenden Jahren fortsetzen wird.*
- *Ebenso ist unklar, welche Massnahmen getroffen werden müssen, um die Renten nach der Senkung des Umwandlungssatzes ab 2019 abzdämpfen und in welchem Umfang sich die Gemeinde daran beteiligen wird.*

Für den Gemeinderat steht das Ziel eines mittel- und langfristig ausgeglichenen Finanzhaushalts unverändert im Zentrum seiner Finanzpolitik.

Der Gemeinderat wird den in den vergangenen Jahren begangenen und erfolgreichen Pfad im Finanzbereich nicht verlassen und konsequent weiterverfolgen. Es werden aber alle Beteiligten (Einwohnerrat, Gemeinderat und Verwaltung) gefordert sein, die Bestrebungen für eine nachhaltig gesunde Finanzlage weiterzuführen und mitzutragen, um die anstehenden Herausforderungen erfolgreich zu meistern.

## Antrag

Gestützt auf diese Ausführungen beantragt der Gemeinderat dem Einwohnerrat zu beschliessen:

- ://:
1. Gestützt auf § 57a der Gemeinderechnungsverordnung wird eine ausserordentliche Abschreibung des PK-Bilanzfehlbetrages im Umfang von CHF 2.6 Mio. vorgenommen.
  2. Die Jahresrechnung der Einwohnergemeinde Allschwil für das Jahr 2017 wird genehmigt (Geschäft 4368).

Allschwil, 14. März 2018

### IM NAMEN DES GEMEINDERATES

Die Präsidentin:

Der Leiter Gemeindeverwaltung



Nicole Nüssli-Kaiser

Patrick Dill

### 3. Auflistung der Finanzkennzahlen

Einwohnergemeinde Allschwil		FINANZKENNZAHLEN			
KENNZAHL	Rechnung 2017		Rechnung 2016	Kantonale Richtwerte	
	Wert	Bewertung	Wert		
Selbstfinanzierungsgrad	Gesamt	176%		36%	Der jährliche Selbstfinanzierungsgrad kann stark schwanken. Mittelfristig sollte der Selbstfinanzierungsgrad gegen 100% betragen, wobei auch der Stand der aktuellen Verschuldung und die Konjunkturlage (bei Hochkonjunktur möglichst über 100%) eine Rolle spielt.
	Allgemeiner Haushalt	176%		32%	
	Spezialfinanzierung Wasser	365%		208%	
	Spezialfinanzierung Abwasser	71%		37%	
	Spezialfinanzierung Abfall	0%		0%	
Zinsbelastungsanteil	0.20%	Gut		0.1%	<4%: Gut 4%-10%: Genügend >10%: Schlecht
Kapitaldienstanteil	9.3%	Tragbare Belastung		8.1%	<5%: Geringe Belastung 5%-15%: Tragbare Belastung >15%: Hohe Belastung
Selbstfinanzierungsanteil	17%	Mittel		9%	>20%: Gut 10%-20%: Mittel <10%: Schlecht
Investitionsanteil	12%	Mittlere Investitionstätigkeit		29%	<10%: Schwache Investitionstätigkeit 10%-20%: Mittlere Investitionstätigkeit 20%-30%: Starke Investitionstätigkeit >30%: Sehr starke Investitionstätigkeit
Nettoverschuldungsquotient	52%	Gut		63%	<100: Gut 100%-150%: Genügend >150%: Schlecht
Nettoschuld in CHF/Einwohner	1'995.00	Hohe Verschuldung		2'419.00	>CHF 0: Nettovermögen CHF 0 - 600: Geringe Verschuldung CHF 601 - 1'500: Mittlere Verschuldung CHF 1'501 - 3'000: Hohe Verschuldung >CHF 3'000: Sehr hohe Verschuldung
Bruttoverschuldungsanteil	93%	Gut		90%	<50%: Sehr gut 50%-100%: Gut 100%-150%: Mittel 150%-200%: Schlecht >200%: Kritisch

#### 4. Ergebnisübersicht

Einwohnergemeinde Allschwil	ERGEBNISÜBERSICHT					
	Rechnung 2017		Budget 2017		Rechnung 2016	
	Aufwand	Ertrag	Aufwand	Ertrag	Aufwand	Ertrag
<b>ERFOLGSRECHNUNG</b>	<b>110'729'086.70</b>	<b>111'270'135.68</b>	<b>98'093'788.00</b>	<b>96'781'981.00</b>	<b>104'637'969.09</b>	<b>105'130'769.37</b>
<b>Betriebliches Ergebnis</b>						
Aufwandüberschuss				3'284'233.00		776'525.10
Ertragsüberschuss	5'825'148.21					
<b>Ergebnis aus Finanzierung</b>						
Aufwandüberschuss						
Ertragsüberschuss	1'863'237.77		1'124'623.00		1'112'127.88	
<b>Operatives Ergebnis (Betrieb &amp; Finanzierung)</b>						
Aufwandüberschuss				2'159'610.00		
Ertragsüberschuss	7'688'385.98				335'602.78	
<b>Ausserordentliches Ergebnis</b>						
Aufwandüberschuss		7'147'337.00				
Ertragsüberschuss			847'803.00		157'197.50	
<b>Gesamtergebnis (operativ &amp; ausserordentlich)</b>						
Aufwandüberschuss				1'311'807.00		
Ertragsüberschuss	541'048.98				492'800.28	
	<b>Ausgaben</b>	<b>Einnahmen</b>	<b>Ausgaben</b>	<b>Einnahmen</b>	<b>Ausgaben</b>	<b>Einnahmen</b>
<b>INVESTITIONSRECHNUNG</b>	<b>11'070'773.00</b>	<b>204'986.00</b>	<b>8'555'600.00</b>	<b>260'000.00</b>	<b>27'434'253.00</b>	<b>423'979.00</b>
Zunahme der Nettoinvestitionen		10'865'787.00		8'295'600.00		27'010'274.00
Abnahme der Nettoinvestitionen						
	<b>Aktiven</b>	<b>Passiven</b>			<b>Aktiven</b>	<b>Passiven</b>
<b>BILANZ</b>	<b>176'058'675.22</b>	<b>176'058'675.22</b>			<b>158'353'576.07</b>	<b>158'353'576.07</b>
Bilanzüberschuss (+) / Bilanzfehlbetrag (-)		14'124'256.75				13'583'207.77
PK-Bilanzfehlbetrag						

## 5. Zusammenzug der Erfolgsrechnung nach Funktionen

Einwohnergemeinde Allschwil		ERFOLGSRECHNUNG				
Funktionale Gliederung	Rechnung 2017		Budget 2017		Rechnung 2016	
	Aufwand	Ertrag	Aufwand	Ertrag	Aufwand	Ertrag
Zusammenzug						
<b>Erfolgsrechnung</b>	<b>110'729'086.70</b>	<b>111'270'135.68</b>	<b>98'093'788.00</b>	<b>96'781'981.00</b>	<b>104'637'969.09</b>	<b>105'130'769.37</b>
Aufwandüberschuss				1'311'807.00		
Ertragsüberschuss	541'048.98				492'800.28	
<b>ALLGEMEINE VERWALTUNG</b>	<b>8'795'272.54</b>	<b>1'044'688.00</b>	<b>9'333'110.00</b>	<b>1'113'030.00</b>	<b>9'225'683.21</b>	<b>1'098'377.40</b>
Nettoaufwand		7'750'584.54		8'220'080.00		8'127'305.81
<b>1 ÖFFENTLICHE ORDNUNG UND SICHERHEIT</b>	<b>3'709'896.83</b>	<b>2'126'899.24</b>	<b>3'733'740.00</b>	<b>2'041'785.00</b>	<b>2'945'368.79</b>	<b>1'679'526.67</b>
Nettoaufwand		1'582'997.59		1'691'955.00		1'265'842.12
<b>2 BILDUNG</b>	<b>37'902'973.01</b>	<b>5'762'518.41</b>	<b>29'960'806.00</b>	<b>5'577'366.00</b>	<b>25'840'952.06</b>	<b>4'294'473.54</b>
Nettoaufwand		32'140'454.60		24'383'440.00		21'546'478.52
<b>3 KULTUR, SPORT, FREIZEIT, KIRCHE</b>	<b>2'932'294.22</b>	<b>511'493.57</b>	<b>2'592'340.00</b>	<b>258'550.00</b>	<b>2'662'619.54</b>	<b>459'617.89</b>
Nettoaufwand		2'420'800.65		2'333'790.00		2'203'001.65
<b>4 GESUNDHEIT</b>	<b>7'437'091.81</b>	<b>452'173.65</b>	<b>7'174'250.00</b>	<b>457'500.00</b>	<b>7'075'320.41</b>	<b>376'893.55</b>
Nettoaufwand		6'984'918.16		6'716'750.00		6'698'426.86
<b>5 SOZIALE SICHERHEIT</b>	<b>21'625'509.93</b>	<b>5'491'507.28</b>	<b>20'968'252.00</b>	<b>4'701'400.00</b>	<b>21'341'549.88</b>	<b>4'751'646.65</b>
Nettoaufwand		16'134'002.65		16'266'852.00		16'589'903.23
<b>6 VERKEHR</b>	<b>4'129'522.70</b>	<b>327'389.54</b>	<b>4'192'250.00</b>	<b>378'700.00</b>	<b>4'301'912.58</b>	<b>522'417.31</b>
Nettoaufwand		3'802'133.16		3'813'550.00		3'779'495.27
<b>7 UMWELTSCHUTZ UND RAUMORDNUNG</b>	<b>8'404'610.79</b>	<b>7'585'678.23</b>	<b>8'505'700.00</b>	<b>7'605'300.00</b>	<b>8'162'516.20</b>	<b>7'349'336.12</b>
Nettoaufwand		818'932.56		900'400.00		813'180.08
<b>8 VOLKSWIRTSCHAFT</b>	<b>209'247.94</b>	<b>503'824.52</b>	<b>224'840.00</b>	<b>482'350.00</b>	<b>201'736.82</b>	<b>478'585.11</b>
Nettoertrag	294'576.58		257'510.00		276'848.29	
<b>9 FINANZEN UND STEUERN</b>	<b>15'582'666.93</b>	<b>87'463'963.24</b>	<b>11'408'500.00</b>	<b>74'166'000.00</b>	<b>22'880'309.60</b>	<b>84'119'895.13</b>
Nettoertrag	71'881'296.31		62'757'500.00		61'239'585.53	

## 6. Zusammenzug der Erfolgsrechnung nach Arten

Einwohnergemeinde Allschwil		ERFOLGSRECHNUNG					
Artengliederung		Rechnung 2017		Budget 2017		Rechnung 2016	
Konto	Bezeichnung	Aufwand	Ertrag	Aufwand	Ertrag	Aufwand	Ertrag
	<b>Erfolgsrechnung</b>	<b>110'729'086.70</b>	<b>111'270'135.68</b>	<b>98'093'788.00</b>	<b>96'781'981.00</b>	<b>104'637'969.09</b>	<b>105'130'769.37</b>
	<b>Nettoergebnis</b>	<b>541'048.98</b>			<b>1'311'807.00</b>	<b>492'800.28</b>	
<b>3</b>	<b>Aufwand</b>	<b>110'729'086.70</b>		<b>98'093'788.00</b>		<b>104'637'969.09</b>	
<b>30</b>	<b>Personalaufwand</b>	<b>34'991'476.02</b>		<b>37'493'333.00</b>		<b>43'231'404.36</b>	
<b>300</b>	<b>Behörden und Kommissionen</b>	<b>482'555.05</b>		<b>527'500.00</b>		<b>541'582.40</b>	
3000	Behörden und Kommissionen	482'555.05		527'500.00		541'582.40	
<b>301</b>	<b>Löhne Verwaltungs- u. Betriebspersonals</b>	<b>14'664'970.50</b>		<b>15'152'770.00</b>		<b>14'214'137.35</b>	
3010	Löhne d. Verwaltungs-u. Betriebspersonals	14'664'970.50		15'152'770.00		14'214'137.35	
<b>302</b>	<b>Löhne der Lehrkräfte</b>	<b>15'696'444.16</b>		<b>15'917'083.00</b>		<b>14'972'889.26</b>	
3020	Löhne der Lehrkräfte	15'696'444.16		15'917'083.00		14'972'889.26	
<b>304</b>	<b>Zulagen</b>	<b>365'209.50</b>				<b>346'179.55</b>	
3040	Erziehungszulagen	365'209.50				346'179.55	
<b>305</b>	<b>Arbeitgeberbeiträge</b>	<b>3'479'147.42</b>		<b>5'507'495.00</b>		<b>12'837'259.25</b>	
3050	AHV, IV, EO, ALV, Verwaltungskosten	1'914'392.60		1'976'714.00		1'869'485.90	
3052	Pensionskassen	961'885.52		2'854'552.00		10'365'301.95	
3053	Unfallversicherungen	197'398.05		257'053.00		213'138.45	
3054	Familienausgleichskasse	405'471.25		419'176.00		389'332.95	
<b>309</b>	<b>Übriger Personalaufwand</b>	<b>303'149.39</b>		<b>388'485.00</b>		<b>319'356.55</b>	
3090	Aus- und Weiterbildung des Personals	189'624.69		304'875.00		170'374.35	
3091	Personalrekrutierung	51'966.00		33'650.00		103'292.35	
3099	Sonstiger Personalaufwand	61'558.70		49'960.00		45'689.85	
<b>31</b>	<b>Sach- und übriger Betriebsaufwand</b>	<b>11'072'843.83</b>		<b>10'870'650.00</b>		<b>10'107'582.76</b>	
<b>310</b>	<b>Material- und Warenaufwand</b>	<b>1'728'171.19</b>		<b>1'924'413.00</b>		<b>1'632'754.80</b>	
3100	Büromaterial	141'160.43		108'855.00		91'930.75	
3101	Betriebs-, Verbrauchsmaterial	478'400.38		583'640.00		451'371.00	
3102	Drucksachen, Publikationen	155'539.35		155'250.00		173'139.30	
3103	Fachliteratur, Zeitschriften	17'738.80		18'700.00		17'598.85	
3104	Lehrmittel	401'877.96		433'930.00		383'779.17	
3105	Lebensmittel	333'815.65		419'848.00		317'228.68	
3109	Übriger Material- und Warenaufwand	199'638.62		204'190.00		197'707.05	
<b>311</b>	<b>Mobilien, Maschinen, Fahrzeuge</b>	<b>602'623.77</b>		<b>574'450.00</b>		<b>425'119.60</b>	
3110	Büromöbel und -geräte	116'196.55		108'300.00		105'264.65	



## 6. Zusammenzug der Erfolgsrechnung nach Arten

Einwohnergemeinde Allschwil		ERFOLGSRECHNUNG					
Artengliederung		Rechnung 2017		Budget 2017		Rechnung 2016	
Konto	Bezeichnung	Aufwand	Ertrag	Aufwand	Ertrag	Aufwand	Ertrag
3111	App.,Masch.,Geräte,Fahrz.,Werkz.	302'704.70		258'200.00		200'443.85	
3112	Dienstkleider	26'297.15		36'950.00		37'424.85	
3113	Hardware	105'238.70		106'000.00		37'086.50	
3118	Immaterielle Anlagen	25'519.60		44'000.00		21'775.35	
3119	Übrige Anschaffungen	26'667.07		21'000.00		23'124.40	
<b>312</b>	<b>Ver- und Entsorgung</b>	<b>1'598'877.10</b>		<b>1'395'350.00</b>		<b>1'184'145.80</b>	
3120	Ver- und Entsorgung	1'598'877.10		1'395'350.00		1'184'145.80	
<b>313</b>	<b>Dienstleistungen und Honorare</b>	<b>3'627'501.51</b>		<b>3'663'148.00</b>		<b>3'456'713.51</b>	
3130	Dienstleistungen Dritter	2'502'570.01		2'458'958.00		2'381'143.86	
3131	Planungen und Projektierungen Dritter	135'838.05		113'000.00		90'537.65	
3132	Honor.ext.Berater,Gutachter,Fachexp.	762'583.50		861'600.00		758'173.55	
3133	Informatik-Nutzungsaufwand	40'232.15		37'500.00		31'742.75	
3134	Sachversicherungsprämien	151'770.40		155'300.00		153'181.70	
3137	Steuern und Gebühren	23'785.65		28'790.00		28'934.00	
3138	Kurse, Prüfungen und Beratungen	10'721.75		8'000.00		13'000.00	
<b>314</b>	<b>Baulicher und betrieblicher Unterhalt</b>	<b>1'276'979.25</b>		<b>1'324'900.00</b>		<b>1'335'467.55</b>	
3140	Unterhalt an Grundstücken	66'370.15		82'500.00		63'118.50	
3141	Unterhalt Strassen/Verkehrswege	133'760.70		152'000.00		119'493.85	
3142	Unterhalt Wasserbau	32'913.95		30'500.00		15'243.00	
3143	Unterhalt übrige Tiefbauten	189'283.05		277'400.00		275'749.15	
3144	Unterhalt Hochbauten	854'651.40		779'500.00		861'863.05	
3145	Unterhalt Wald			3'000.00			
<b>315</b>	<b>Unterhalt Mobilien u.immater.Anlagen</b>	<b>698'289.81</b>		<b>840'600.00</b>		<b>813'979.87</b>	
3150	Unterhalt Büromöbel und -geräte	109.25		33'800.00		45'384.75	
3151	Unterh.App.,Masch.,Geräte,Fahrz.,Werkz.	145'230.90		186'100.00		175'735.80	
3153	Informatik-Unterhalt (Hardware)	95'212.60		97'900.00		80'555.40	
3158	Unterhalt immaterielle Anlagen	446'024.24		510'300.00		501'571.02	
3159	Unterhalt übrige mobile Anlagen	11'712.82		12'500.00		10'732.90	
<b>316</b>	<b>Mieten, Leasing, Pachten, Benützungsgb.</b>	<b>526'791.10</b>		<b>558'650.00</b>		<b>500'203.70</b>	
3160	Miete und Pacht Liegenschaften	483'328.00		509'850.00		455'488.70	
3161	Mieten, Benützungskosten Mobilien	38'836.30		44'000.00		40'088.20	
3169	Übrige Mieten und Benützungskosten	4'626.80		4'800.00		4'626.80	
<b>317</b>	<b>Spesenentschädigung</b>	<b>197'492.78</b>		<b>182'439.00</b>		<b>153'511.25</b>	
3170	Reisekosten und Spesen	107'846.53		85'400.00		84'387.15	
3171	Exkursionen, Schulreisen und Lager	89'646.25		97'039.00		69'124.10	

## 6. Zusammenzug der Erfolgsrechnung nach Arten

Einwohnergemeinde Allschwil		ERFOLGSRECHNUNG					
Artengliederung		Rechnung 2017		Budget 2017		Rechnung 2016	
Konto	Bezeichnung	Aufwand	Ertrag	Aufwand	Ertrag	Aufwand	Ertrag
<b>318</b>	<b>Wertberichtigungen auf Forderungen</b>	<b>518'044.29</b>		<b>302'500.00</b>		<b>366'245.31</b>	
3180	Wertberichtigungen auf Forderungen	24'000.00				-20'000.00	
3182	Werberichtigung Steuerguthaben nat. Personen	-100'000.00					
3183	Tats. Forderungsverl. Steuerguth. nat. Personen	540'127.14		287'500.00		278'347.88	
3184	Wertberichtigung Steuerguthaben jur. Pers.	-30'000.00				90'000.00	
3185	Tats. Forderungsverl. Steuerguth. jur. Pers.	83'917.15		15'000.00		17'897.43	
<b>319</b>	<b>Verschiedener Betriebsaufwand</b>	<b>298'073.03</b>		<b>104'200.00</b>		<b>239'441.37</b>	
3199	Übriger Betriebsaufwand	298'073.03		104'200.00		239'441.37	
<b>33</b>	<b>Abschreibungen Verwaltungsvermögen</b>	<b>9'979'613.95</b>		<b>6'174'000.00</b>		<b>8'369'171.16</b>	
<b>330</b>	<b>Abschreibungen Sachanlagen</b>	<b>5'783'756.00</b>		<b>5'505'000.00</b>		<b>3'547'647.21</b>	
3300	Planm.Abschreibungen Sachanlagen	5'783'756.00		5'505'000.00		3'547'647.21	
<b>332</b>	<b>Abschreibungen immaterielle Anlagen</b>	<b>66'260.75</b>		<b>99'000.00</b>		<b>56'518.45</b>	
3320	Planm.Abschreibungen immat.Anlagen	66'260.75		99'000.00		56'518.45	
<b>339</b>	<b>Abschreibung Bilanzfehlbetrag</b>	<b>4'129'597.20</b>		<b>570'000.00</b>		<b>4'765'005.50</b>	
3390	Abschreibung PK-Bilanzfehlbetrag	4'129'597.20		570'000.00		4'765'005.50	
<b>34</b>	<b>Finanzaufwand</b>	<b>729'523.30</b>		<b>990'000.00</b>		<b>776'065.44</b>	
<b>340</b>	<b>Zinsaufwand</b>	<b>728'816.54</b>		<b>990'000.00</b>		<b>776'774.92</b>	
3400	Verzinsung laufende Verbindlichkeiten	81.70				.85	
3401	Verzins.kurzfr.Finanzverbindlichkeiten	46'593.21		50'000.00		29'112.06	
3403	Vergütungszinsen / Skonti Steuern	67'641.65		210'000.00		81'237.00	
3406	Verzins.langfr.Finanzverbindlichkeiten	614'499.98		730'000.00		666'425.01	
<b>349</b>	<b>Verschiedener Finanzaufwand</b>	<b>706.76</b>				<b>-709.48</b>	
3499	Übriger Finanzaufwand	706.76				-709.48	
<b>35</b>	<b>Einlagen Fonds u.Spezialfinanzierungen</b>	<b>1'900'078.81</b>		<b>1'223'100.00</b>		<b>1'528'480.33</b>	
<b>351</b>	<b>Einlagen in Fonds u.Spez.fin.im EK</b>	<b>1'900'078.81</b>		<b>1'223'100.00</b>		<b>1'528'480.33</b>	
3510	Einlagen in Spezialfinanzierungen	1'699'697.52		1'221'100.00		1'339'662.81	
3511	Einlagen in Fonds des EK	200'381.29		2'000.00		188'817.52	

## 6. Zusammenzug der Erfolgsrechnung nach Arten

Einwohnergemeinde Allschwil		ERFOLGSRECHNUNG					
Artengliederung		Rechnung 2017		Budget 2017		Rechnung 2016	
Konto	Bezeichnung	Aufwand	Ertrag	Aufwand	Ertrag	Aufwand	Ertrag
<b>36</b>	<b>Transferaufwand</b>	<b>43'585'510.29</b>		<b>40'761'705.00</b>		<b>40'220'925.54</b>	
<b>361</b>	<b>Entschädigungen an Gemeinwesen</b>	<b>7'352'977.90</b>		<b>7'625'820.00</b>		<b>7'447'615.50</b>	
3611	Entschädigungen an Kanton	1'940'717.40		2'344'940.00		2'017'227.75	
3612	Entsch.an Gemeinden und Zweckverbände	1'418'650.65		1'570'880.00		1'458'217.15	
3614	Entschädigungen an öff. Unternehmungen	3'993'609.85		3'710'000.00		3'972'170.60	
<b>362</b>	<b>Finanz- und Lastenausgleich</b>	<b>11'195'726.00</b>		<b>8'950'000.00</b>		<b>8'773'967.00</b>	
3622	Horizontaler Finanzausgleich	11'184'850.00		8'950'000.00		8'761'325.00	
3623	Finanzierung Ausgleichsfonds	10'876.00				12'642.00	
<b>363</b>	<b>Beiträge an Gemeinwesen und Dritte</b>	<b>25'036'806.39</b>		<b>24'185'885.00</b>		<b>23'999'343.04</b>	
3631	Beiträge an Kanton	5'272'218.00		5'480'000.00		5'377'869.00	
3632	Beiträge an Gemeinden und Zweckverbände	2'708'632.16		2'680'685.00		2'097'646.44	
3634	Beiträge an öffentliche Unternehmungen			15'000.00			
3635	Beiträge an private Unternehmungen	3'357'291.40		2'697'000.00		3'100'997.45	
3636	Beitr.an priv.Organisat.o.Erwerbszweck	1'524'333.68		1'670'200.00		2'277'194.27	
3637	Beiträge an private Haushalte	12'174'331.15		11'643'000.00		11'145'635.88	
<b>38</b>	<b>Ausserordentlicher Aufwand</b>	<b>8'000'000.00</b>					
<b>389</b>	<b>Einlagen in das Eigenkapital</b>	<b>8'000'000.00</b>					
3893	Einlagen in Vorfinanzierungen	8'000'000.00					
<b>39</b>	<b>Interne Verrechnung</b>	<b>470'040.50</b>		<b>581'000.00</b>		<b>404'339.50</b>	
<b>390</b>	<b>Material- und Warenbezüge</b>	<b>56'000.00</b>		<b>56'000.00</b>		<b>56'000.00</b>	
3900	Int.Verrechn.von Material- u.Warenbez.	56'000.00		56'000.00		56'000.00	
<b>391</b>	<b>Dienstleistungen</b>	<b>264'040.50</b>		<b>375'000.00</b>		<b>348'339.50</b>	
3910	Int.Verr.von Dienstleistungen	264'040.50		375'000.00		348'339.50	
<b>392</b>	<b>Pacht, Mieten, Benützungskosten</b>	<b>150'000.00</b>		<b>150'000.00</b>			
3920	Int.Verr.von Pacht,Mieten,Benützungsk.	150'000.00		150'000.00			

## 6. Zusammenzug der Erfolgsrechnung nach Arten

Einwohnergemeinde Allschwil		ERFOLGSRECHNUNG					
Artengliederung		Rechnung 2017		Budget 2017		Rechnung 2016	
Konto	Bezeichnung	Aufwand	Ertrag	Aufwand	Ertrag	Aufwand	Ertrag
<b>4</b>	<b>Ertrag</b>		<b>111'270'135.68</b>		<b>96'781'981.00</b>		<b>105'130'769.37</b>
<b>40</b>	<b>Fiskalertrag</b>		<b>79'850'408.96</b>		<b>68'860'000.00</b>		<b>79'154'518.97</b>
<b>400</b>	<b>Steuern natürliche Personen</b>		<b>61'378'969.37</b>		<b>54'760'000.00</b>		<b>59'891'808.39</b>
4000	Einkommenssteuern natürliche Personen		49'889'103.00		46'010'000.00		50'268'340.11
4001	Vermögenssteuern nat. Personen		5'872'967.37		5'150'000.00		6'469'387.55
4002	Quellensteuern natürliche Personen		5'616'899.00		3'600'000.00		3'154'080.73
<b>401</b>	<b>Steuern juristische Personen</b>		<b>18'471'439.59</b>		<b>14'100'000.00</b>		<b>19'262'710.58</b>
4010	Ertragsteuern juristische Personen		13'600'814.24		10'500'000.00		13'171'909.23
4011	Kapitalsteuern jur. Person		4'870'625.35		3'600'000.00		6'090'801.35
<b>41</b>	<b>Regalien und Konzession</b>		<b>527'892.52</b>		<b>506'350.00</b>		<b>502'653.11</b>
<b>410</b>	<b>Regalien</b>		<b>2'350.00</b>		<b>2'350.00</b>		<b>2'350.00</b>
4100	Regalien		2'350.00		2'350.00		2'350.00
<b>412</b>	<b>Konzessionen</b>		<b>525'542.52</b>		<b>504'000.00</b>		<b>500'303.11</b>
4120	Konzessionen		525'542.52		504'000.00		500'303.11
<b>42</b>	<b>Entgelte</b>		<b>13'296'616.33</b>		<b>12'939'230.00</b>		<b>12'672'743.08</b>
<b>420</b>	<b>Ersatzabgaben</b>		<b>635'983.50</b>		<b>618'000.00</b>		<b>742'052.60</b>
4200	Ersatzabgaben		635'983.50		618'000.00		742'052.60
<b>421</b>	<b>Gebühren für Amtshandlungen</b>		<b>381'432.73</b>		<b>412'500.00</b>		<b>488'879.98</b>
4210	Gebühren für Amtshandlungen		381'432.73		412'500.00		488'879.98
<b>423</b>	<b>Schul- und Kursgelder</b>		<b>948'178.30</b>		<b>963'500.00</b>		<b>954'195.40</b>
4230	Schulgelder						9'600.00
4231	Kursgelder		948'178.30		963'500.00		944'595.40
<b>424</b>	<b>Benützungsgebühren u.Dienstleistungen</b>		<b>6'987'617.76</b>		<b>6'879'330.00</b>		<b>6'756'098.11</b>
4240	Benützungsgebühren und Dienstleistungen		6'987'617.76		6'879'330.00		6'756'098.11
<b>425</b>	<b>Erlös aus Verkäufen</b>		<b>182'666.20</b>		<b>176'000.00</b>		<b>178'423.75</b>
4250	Verkäufe		182'666.20		176'000.00		178'423.75
<b>426</b>	<b>Rückerstattungen</b>		<b>4'046'280.70</b>		<b>3'774'900.00</b>		<b>3'413'351.30</b>
4260	Rückerstattungen Dritter		4'046'280.70		3'774'900.00		3'413'351.30

## 6. Zusammenzug der Erfolgsrechnung nach Arten

Einwohnergemeinde Allschwil		ERFOLGSRECHNUNG					
Artengliederung		Rechnung 2017		Budget 2017		Rechnung 2016	
Konto	Bezeichnung	Aufwand	Ertrag	Aufwand	Ertrag	Aufwand	Ertrag
<b>427</b>	<b>Bussen</b>		<b>106'610.99</b>		<b>113'000.00</b>		<b>136'609.54</b>
4270	Bussen		106'610.99		113'000.00		136'609.54
<b>429</b>	<b>Übrige Entgelte</b>		<b>7'846.15</b>		<b>2'000.00</b>		<b>3'132.40</b>
4290	Übrige Entgelte		7'846.15		2'000.00		3'132.40
<b>43</b>	<b>Verschiedene Erträge</b>		<b>173'960.64</b>				<b>146'185.12</b>
<b>439</b>	<b>Übriger Ertrag</b>		<b>173'960.64</b>				<b>146'185.12</b>
4390	Übriger Ertrag		173'960.64				146'185.12
<b>44</b>	<b>Finanzertrag</b>		<b>2'592'761.07</b>		<b>2'114'623.00</b>		<b>1'888'193.32</b>
<b>440</b>	<b>Zinsertrag</b>		<b>516'451.74</b>		<b>481'000.00</b>		<b>650'169.77</b>
4400	Zinsen flüssige Mittel		32.87		1'000.00		37.60
4403	Verzugszinsen Steuern		516'418.87		480'000.00		650'132.17
<b>441</b>	<b>Realisierte Gewinne FV</b>		<b>930'000.00</b>				
4411	Realisierte Gewinne aus Sachanlagen		930'000.00				
<b>443</b>	<b>Liegenschaftenertrag FV</b>		<b>235'487.40</b>		<b>950'000.00</b>		<b>431'423.60</b>
4430	Pacht- und Mietzinse Liegenschaften FV		235'487.40		950'000.00		431'423.60
<b>447</b>	<b>Liegenschaftenertrag VV</b>		<b>804'674.05</b>		<b>613'623.00</b>		<b>736'410.15</b>
4470	Pacht- und Mietzinse Liegenschaften VV		546'013.90		541'870.00		638'010.40
4472	Benützungsgebühren Liegenschaften VV		258'660.15		71'753.00		98'399.75
<b>448</b>	<b>Erträge von gemieteten Liegenschaften</b>		<b>70'189.80</b>		<b>70'000.00</b>		<b>70'189.80</b>
4480	Mietzinse von gemieteten Liegenschaften		70'189.80		70'000.00		70'189.80
<b>449</b>	<b>Übriger Finanzertrag</b>		<b>35'958.08</b>				
4490	Übriger Finanzertrag		35'958.08				
<b>45</b>	<b>Entnahmen aus Fonds u. Spezialfinanzierungen</b>		<b>429'852.21</b>		<b>368'700.00</b>		<b>442'767.93</b>
<b>450</b>	<b>Entnahmen aus Fonds Fremdkapital</b>		<b>59'852.10</b>				<b>62'326.10</b>
4501	Entnahmen aus Fonds Schutzraumbauten		59'852.10				62'326.10
<b>451</b>	<b>Entnahmen aus Fonds u. Spez. fin. EK</b>		<b>370'000.11</b>		<b>368'700.00</b>		<b>380'441.83</b>
4510	Entnahmen aus Spezialfinanzierungen		203'553.10		345'700.00		199'019.81
4511	Entnahmen aus Fonds des EK		166'447.01		23'000.00		181'422.02

## 6. Zusammenzug der Erfolgsrechnung nach Arten

Einwohnergemeinde Allschwil		ERFOLGSRECHNUNG					
Artengliederung		Rechnung 2017		Budget 2017		Rechnung 2016	
Konto	Bezeichnung	Aufwand	Ertrag	Aufwand	Ertrag	Aufwand	Ertrag
<b>46</b>	<b>Transferertrag</b>		<b>13'075'940.45</b>		<b>10'564'275.00</b>		<b>9'762'170.84</b>
<b>461</b>	<b>Entschädigungen von Gemeinwesen</b>		<b>2'646'879.90</b>		<b>1'973'850.00</b>		<b>2'380'435.70</b>
4610	Entschädigungen vom Bund		24'761.60		24'000.00		24'785.20
4611	Entschädigungen vom Kanton		2'294'187.95		1'615'000.00		2'031'036.20
4612	Entsch.von Gemeinden u. Zweckverbänden		327'930.35		334'850.00		324'614.30
<b>462</b>	<b>Finanz- und Lastenausgleich</b>		<b>2'464'400.00</b>		<b>500'000.00</b>		<b>506'413.00</b>
4621	Sonderlastenabgeltungen		679'160.00		500'000.00		506'413.00
4622	Horizontaler Finanzausgleich		1'785'240.00				
<b>463</b>	<b>Beiträge von Gemeinwesen und Dritten</b>		<b>7'942'450.49</b>		<b>8'075'425.00</b>		<b>6'856'425.35</b>
4630	Beiträge vom Bund		102'060.70		13'400.00		31'621.00
4631	Beiträge von Kantonen		3'597'946.94		3'569'800.00		3'545'847.06
4632	Beiträge von Gemeinden u.Zweckverbänden		2'723'546.21		2'693'965.00		2'062'280.74
4634	Beiträge von öffentl.Unternehmungen		33'000.00		30'000.00		
4635	Beiträge von privaten Unternehmungen		3'200.00		4'000.00		4'200.00
4637	Beiträge von privaten Haushalten		1'482'696.64		1'764'260.00		1'212'476.55
<b>469</b>	<b>Verschiedener Transferertrag</b>		<b>22'210.06</b>		<b>15'000.00</b>		<b>18'896.79</b>
4699	Rückverteilungen		22'210.06		15'000.00		18'896.79
<b>48</b>	<b>Ausserordentlicher Ertrag</b>		<b>852'663.00</b>		<b>847'803.00</b>		<b>157'197.50</b>
<b>484</b>	<b>Ausserordentliche Finanzerträge</b>		<b>4'860.00</b>				<b>4'500.00</b>
4840	Ausserordentliche Finanzerträge		4'860.00				4'500.00
<b>489</b>	<b>Entnahmen aus dem Eigenkapital</b>		<b>847'803.00</b>		<b>847'803.00</b>		<b>152'697.50</b>
4893	Entnahmen aus Vorfinanzierungen		847'803.00		847'803.00		
4896	Entnahmen aus Neubewertungsreserven						152'697.50
<b>49</b>	<b>Interne Verrechnungen</b>		<b>470'040.50</b>		<b>581'000.00</b>		<b>404'339.50</b>
<b>490</b>	<b>Material- und Warenbezüge</b>		<b>56'000.00</b>		<b>56'000.00</b>		<b>56'000.00</b>
4900	Int. Verr. von Material- u. Warenbezügen		56'000.00		56'000.00		56'000.00
<b>491</b>	<b>Dienstleistungen</b>		<b>264'040.50</b>		<b>375'000.00</b>		<b>348'339.50</b>
4910	Int.Verr.von Dienstleistungen		264'040.50		375'000.00		348'339.50
<b>492</b>	<b>Pacht, Mieten, Benützungskosten</b>		<b>150'000.00</b>		<b>150'000.00</b>		
4920	Int.Verr.von Pacht, Mieten,Benützungsk.		150'000.00		150'000.00		



## 7. Funktional gegliederte Detailerfolgsrechnung

Einwohnergemeinde Allschwil		ERFOLGSRECHNUNG					
Funktionale Gliederung		Rechnung 2017		Budget 2017		Rechnung 2016	
Konto	Bezeichnung	Aufwand	Ertrag	Aufwand	Ertrag	Aufwand	Ertrag
	<b>ERFOLGSRECHNUNG</b>	<b>110'729'086.70</b>	<b>111'270'135.68</b>	<b>98'093'788.00</b>	<b>96'781'981.00</b>	<b>104'637'969.09</b>	<b>105'130'769.37</b>
	<b>Nettoergebnis</b>	<b>541'048.98</b>			<b>1'311'807.00</b>	<b>492'800.28</b>	
	<b>ALLGEMEINE VERWALTUNG</b>	<b>8'795'272.54</b>	<b>1'044'688.00</b>	<b>9'333'110.00</b>	<b>1'113'030.00</b>	<b>9'225'683.21</b>	<b>1'098'377.40</b>
	<b>Nettoaufwand</b>		<b>7'750'584.54</b>		<b>8'220'080.00</b>		<b>8'127'305.81</b>
<b>01</b>	<b>Legislative und Exekutive</b>	<b>615'485.80</b>		<b>650'000.00</b>		<b>737'371.05</b>	
	<b>Nettoaufwand</b>		<b>615'485.80</b>		<b>650'000.00</b>		<b>737'371.05</b>
<b>011</b>	<b>Legislative</b>	<b>208'341.60</b>		<b>260'300.00</b>		<b>320'283.45</b>	
	<b>Nettoaufwand</b>		<b>208'341.60</b>		<b>260'300.00</b>		<b>320'283.45</b>
<b>0110</b>	<b>Legislative</b>	<b>208'341.60</b>		<b>260'300.00</b>		<b>320'283.45</b>	
0110.3000	* Behörden und Kommissionen	87'366.00		113'000.00		130'913.05	
0110.3010	Löhne d. Verwaltungs-u. Betriebspersonals			18'000.00		14'000.00	
0110.3050	AHV, IV, EO, ALV, Verwaltungskosten	2'732.20		8'000.00		4'975.75	
0110.3053	Unfallversicherungen	5.05				86.90	
0110.3054	Familienausgleichskasse	581.80		2'300.00		1'046.70	
0110.3099	Sonstiger Personalaufwand	702.00		1'000.00		1'682.60	
0110.3100	Büromaterial					919.15	
0110.3102	Drucksachen, Publikationen	23'813.60		25'000.00		67'419.40	
0110.3105	Lebensmittel	11'651.25		14'000.00		12'744.10	
0110.3109	Übriger Material- und Warenaufwand					2'080.20	
0110.3111	App., Masch., Geräte, Fahrz., Werkz.	975.00		1'000.00		1'636.20	
0110.3130	Dienstleistungen Dritter	32'884.45		27'300.00		5'241.00	
0110.3132	Honor. ext. Berater, Gutachter, Fachexp.	46'803.30		50'000.00		75'402.60	
0110.3151	Unterh. App., Masch., Geräte, Fahrz., Werkz.	164.45		500.00			
0110.3170	Reisekosten und Spesen	662.50		200.00		2'135.80	
<b>012</b>	<b>Exekutive</b>	<b>407'144.20</b>		<b>389'700.00</b>		<b>417'087.60</b>	
	<b>Nettoaufwand</b>		<b>407'144.20</b>		<b>389'700.00</b>		<b>417'087.60</b>
<b>0120</b>	<b>Exekutive</b>	<b>407'144.20</b>		<b>389'700.00</b>		<b>417'087.60</b>	
0120.3000	Behörden und Kommissionen	296'896.00		300'000.00		307'403.95	
0120.3040	Erziehungszulagen	3'197.40				4'662.60	
0120.3050	AHV, IV, EO, ALV, Verwaltungskosten	17'438.20		19'000.00		19'453.30	
0120.3052	Pensionskassen	32'501.40		34'000.00		35'057.30	
0120.3053	Unfallversicherungen	3'122.40		3'000.00		3'180.30	

## 7. Funktional gegliederte Detailerfolgsrechnung

Einwohnergemeinde Allschwil		ERFOLGSRECHNUNG					
Funktionale Gliederung		Rechnung 2017		Budget 2017		Rechnung 2016	
Konto	Bezeichnung	Aufwand	Ertrag	Aufwand	Ertrag	Aufwand	Ertrag
0120.3054	Familienausgleichskasse	3'728.85		4'000.00		4'111.50	
0120.3090	Aus- und Weiterbildung des Personals					4'150.00	
0120.3105	Lebensmittel	6'980.20		8'000.00		11'443.30	
0120.3130	Dienstleistungen Dritter			1'000.00		3'078.45	
0120.3132	* Honor.ext.Berater,Gutachter,Fachexp.	39'255.20		15'000.00		18'776.90	
0120.3170	Reisekosten und Spesen	4'024.55		5'700.00		5'770.00	
<b>02</b>	<b>Allgemeine Dienste</b>	<b>8'179'786.74</b>	<b>1'044'688.00</b>	<b>8'683'110.00</b>	<b>1'113'030.00</b>	<b>8'488'312.16</b>	<b>1'098'377.40</b>
	<b>Nettoaufwand</b>		<b>7'135'098.74</b>		<b>7'570'080.00</b>		<b>7'389'934.76</b>
<b>022</b>	<b>Allgemeine Dienste</b>	<b>7'834'731.44</b>	<b>923'226.05</b>	<b>8'348'110.00</b>	<b>992'570.00</b>	<b>8'145'665.41</b>	<b>979'315.40</b>
	<b>Nettoaufwand</b>		<b>6'911'505.39</b>		<b>7'355'540.00</b>		<b>7'166'350.01</b>
<b>0220</b>	<b>Allgemeine Dienste</b>	<b>7'834'731.44</b>	<b>923'226.05</b>	<b>8'348'110.00</b>	<b>992'570.00</b>	<b>8'145'665.41</b>	<b>979'315.40</b>
0220.3010	Löhne d.Verwaltungs-u.Betriebspersonals	4'934'895.30		5'294'000.00		5'163'941.90	
0220.3040	Erziehungszulagen	47'317.70				45'309.45	
0220.3050	AHV,IV,EO,ALV,Verwaltungskosten	312'702.05		332'000.00		329'178.90	
0220.3052	Pensionskassen	507'409.20		538'000.00		512'301.20	
0220.3053	Unfallversicherungen	27'452.65		58'000.00		40'970.75	
0220.3054	Familienausgleichskasse	66'452.80		70'500.00		69'224.50	
0220.3090	* Aus- und Weiterbildung des Personals	119'365.37		218'650.00		121'416.65	
0220.3091	Personalrekrutierung	51'966.00		33'650.00		103'292.35	
0220.3099	Sonstiger Personalaufwand	50'638.20		40'660.00		37'908.80	
0220.3100	Büromaterial	60'957.00		60'000.00		64'844.22	
0220.3101	Betriebs-, Verbrauchsmaterial	12'370.35		10'950.00		10'476.80	
0220.3102	Drucksachen, Publikationen	103'166.95		98'000.00		82'570.40	
0220.3103	Fachliteratur, Zeitschriften	6'101.15		6'000.00		7'649.65	
0220.3105	Lebensmittel	33'622.60		35'000.00		32'984.93	
0220.3109	Übriger Material- und Warenaufwand			250.00			
0220.3110	Büromöbel und -geräte	73'253.95		60'000.00		65'025.60	
0220.3111	App.,Masch.,Geräte,Fahrz.,Werkz.			4'150.00		3'847.90	
0220.3113	Hardware	44'464.80		35'000.00		37'086.50	
0220.3118	Immaterielle Anlagen	24'353.60		24'000.00		21'775.35	
0220.3120	Ver- und Entsorgung	63'404.90		74'600.00		64'188.50	
0220.3130	Dienstleistungen Dritter	403'347.79		418'100.00		473'458.62	
0220.3132	Honor.ext.Berater,Gutachter,Fachexp.	8'830.90		25'000.00		10'281.45	
0220.3133	Informatik-Nutzungsaufwand	40'232.15		37'500.00		31'742.75	
0220.3134	* Sachversicherungsprämien	54'872.30		75'200.00		57'094.95	
0220.3137	Steuern und Gebühren	1'017.00				925.00	
0220.3151	Unterh.App.,Masch.,Geräte,Fahrz.,Werkz.	6'987.45		9'500.00		9'979.30	

## 7. Funktional gegliederte Detailerfolgsrechnung

Einwohnergemeinde Allschwil		ERFOLGSRECHNUNG					
Funktionale Gliederung		Rechnung 2017		Budget 2017		Rechnung 2016	
Konto	Bezeichnung	Aufwand	Ertrag	Aufwand	Ertrag	Aufwand	Ertrag
0220.3153	Informatik-Unterhalt (Hardware)	79'430.75		82'000.00		73'343.35	
0220.3158	Unterhalt immaterielle Anlagen	412'033.64		430'300.00		419'801.12	
0220.3161	Mieten, Benützungskosten Mobilien	15'207.00		22'000.00		19'921.90	
0220.3169	Übrige Mieten und Benützungskosten					1'231.20	
0220.3170	Reisekosten und Spesen	20'708.73		16'100.00		17'238.50	
0220.3199 *	Übriger Betriebsaufwand	49'819.45		14'000.00		19'070.40	
0220.3300	Planm.Abschreibungen Sachanlagen	177'502.85		197'000.00		173'078.00	
0220.3320	Planm.Abschreibungen immat.Anlagen	25'214.00		28'000.00		25'214.00	
0220.3499	Übriger Finanzaufwand	-367.14				-709.48	
0220.4120	Konzessionen		24'068.00		24'000.00		24'068.00
0220.4210	Gebühren für Amtshandlungen		200'448.45		211'500.00		231'853.90
0220.4240	Benützungsgebühren und Dienstleistungen		10'180.00		10'780.00		10'580.00
0220.4250	Verkäufe		14'036.25		12'400.00		13'497.80
0220.4260	Rückerstattungen Dritter		51'407.35		75'000.00		68'166.30
0220.4470	Pacht- und Mietzinse Liegenschaften VV		10'119.70		7'890.00		10'707.05
0220.4611	Entschädigungen vom Kanton		370'259.30		347'000.00		330'328.30
0220.4612	Entsch.von Gemeinden u. Zweckverbänden		148'189.50		139'000.00		150'227.05
0220.4910	Int.Verr.von Dienstleistungen		94'517.50		165'000.00		139'887.00
<b>029</b>	<b>Verwaltungsliegenschaften</b>	<b>345'055.30</b>	<b>121'461.95</b>	<b>335'000.00</b>	<b>120'460.00</b>	<b>342'646.75</b>	<b>119'062.00</b>
	<b>Nettoaufwand</b>		<b>223'593.35</b>		<b>214'540.00</b>		<b>223'584.75</b>
<b>0290</b>	<b>Verwaltungsliegenschaften</b>	<b>345'055.30</b>	<b>121'461.95</b>	<b>335'000.00</b>	<b>120'460.00</b>	<b>342'646.75</b>	<b>119'062.00</b>
0290.3134	Sachversicherungsprämien	19'366.80		20'000.00		19'331.60	
0290.3144	Unterhalt Hochbauten	72'303.50		68'000.00		55'025.15	
0290.3300	Planm.Abschreibungen Sachanlagen	253'385.00		247'000.00		268'290.00	
0290.4470	Pacht- und Mietzinse Liegenschaften VV		121'461.95		120'460.00		119'062.00
<b>1</b>	<b>ÖFFENTLICHE ORDNUNG UND SICHERHEIT</b>	<b>3'709'896.83</b>	<b>2'126'899.24</b>	<b>3'733'740.00</b>	<b>2'041'785.00</b>	<b>2'945'368.79</b>	<b>1'679'526.67</b>
	<b>Nettoaufwand</b>		<b>1'582'997.59</b>		<b>1'691'955.00</b>		<b>1'265'842.12</b>
<b>11</b>	<b>Polizei</b>	<b>441'521.10</b>	<b>125'383.59</b>	<b>422'560.00</b>	<b>131'700.00</b>	<b>451'124.14</b>	<b>195'610.49</b>
	<b>Nettoaufwand</b>		<b>316'137.51</b>		<b>290'860.00</b>		<b>255'513.65</b>
<b>111</b>	<b>Polizei</b>	<b>441'521.10</b>	<b>125'383.59</b>	<b>422'560.00</b>	<b>131'700.00</b>	<b>451'124.14</b>	<b>195'610.49</b>
	<b>Nettoaufwand</b>		<b>316'137.51</b>		<b>290'860.00</b>		<b>255'513.65</b>
<b>1110</b>	<b>Polizei</b>	<b>441'521.10</b>	<b>125'383.59</b>	<b>422'560.00</b>	<b>131'700.00</b>	<b>451'124.14</b>	<b>195'610.49</b>
1110.3010	Löhne d.Verwaltungs-u.Betriebspersonals	322'809.15		307'000.00		331'206.75	
1110.3040	Erziehungszulagen	9'592.80				6'794.90	
1110.3050	AHV,IV,EO,ALV,Verwaltungskosten	18'380.65		19'000.00		18'818.20	
1110.3052	Pensionskassen	26'011.85		27'000.00		26'010.75	

## 7. Funktional gegliederte Detailerfolgsrechnung

Einwohnergemeinde Allschwil		ERFOLGSRECHNUNG					
Funktionale Gliederung		Rechnung 2017		Budget 2017		Rechnung 2016	
Konto	Bezeichnung	Aufwand	Ertrag	Aufwand	Ertrag	Aufwand	Ertrag
1110.3053	Unfallversicherungen	3'521.25		3'000.00		3'392.25	
1110.3054	Familienausgleichskasse	3'904.10		4'000.00		3'953.55	
1110.3100	Büromaterial	37.00		500.00		294.00	
1110.3101	Betriebs-, Verbrauchsmaterial	4'012.95		5'900.00		3'270.80	
1110.3102	Drucksachen, Publikationen			250.00		3'712.30	
1110.3109	Übriger Material- und Warenaufwand					726.95	
1110.3111	App.,Masch.,Geräte,Fahrz.,Werkz.	3'492.20		4'000.00			
1110.3112	Dienstkleider	3'382.80		3'000.00		5'524.05	
1110.3130	Dienstleistungen Dritter	23'239.70		25'400.00		23'662.54	
1110.3134	Sachversicherungsprämien	637.25		600.00		616.20	
1110.3137	Steuern und Gebühren	520.00		660.00		651.00	
1110.3151	Unterh.App.,Masch.,Geräte,Fahrz.,Werkz.	4'992.40		4'850.00		4'391.90	
1110.3170	Reisekosten und Spesen	2'018.00		2'400.00		2'248.00	
1110.3300	Planm.Abschreibungen Sachanlagen	14'969.00		15'000.00		15'850.00	
1110.4210	Gebühren für Amtshandlungen		9'766.10		10'000.00		11'851.10
1110.4240	Benützungsgebühren und Dienstleistungen		9'623.00		9'700.00		19'559.10
1110.4260	Rückerstattungen Dritter						34'990.75
1110.4270	Bussen		104'760.99		112'000.00		129'209.54
1110.4910	Int.Verr.von Dienstleistungen		1'233.50				
<b>14</b>	<b>Allgemeines Rechts- und Vormundschaftswesen</b>	<b>1'076'671.55</b>	<b>91'397.66</b>	<b>1'173'900.00</b>	<b>101'000.00</b>	<b>1'075'087.05</b>	<b>165'173.78</b>
	<b>Nettoaufwand</b>		<b>985'273.89</b>		<b>1'072'900.00</b>		<b>909'913.27</b>
<b>140</b>	<b>Allgemeines Rechts- und Vormundschaftswesen</b>	<b>1'076'671.55</b>	<b>91'397.66</b>	<b>1'173'900.00</b>	<b>101'000.00</b>	<b>1'075'087.05</b>	<b>165'173.78</b>
	<b>Nettoaufwand</b>		<b>985'273.89</b>		<b>1'072'900.00</b>		<b>909'913.27</b>
<b>1400</b>	<b>Allgemeines Rechtswesen</b>	<b>67'229.70</b>	<b>16'924.99</b>	<b>116'900.00</b>	<b>21'000.00</b>	<b>76'402.55</b>	<b>17'739.98</b>
1400.3000	Behörden und Kommissionen	8'740.05		9'000.00		6'725.35	
1400.3050	AHV,IV,EO,ALV,Verwaltungskosten			1'000.00		153.20	
1400.3054	Familienausgleichskasse					32.15	
1400.3101	Betriebs-, Verbrauchsmaterial	48.80		400.00		302.40	
1400.3109	Übriger Material- und Warenaufwand	1'112.25		2'500.00		1'854.20	
1400.3111	App.,Masch.,Geräte,Fahrz.,Werkz.	6'557.75		5'000.00			
1400.3120	Ver- und Entsorgung	2'826.35		800.00		2'484.25	
1400.3130	Dienstleistungen Dritter	10'658.80		13'700.00		8'097.60	
1400.3132	* Honor.ext.Berater,Gutachter,Fachexp.	37'228.60		83'500.00		56'469.40	
1400.3151	Unterh.App.,Masch.,Geräte,Fahrz.,Werkz.			1'000.00			
1400.3170	Reisekosten und Spesen	57.10				284.00	
1400.4210	Gebühren für Amtshandlungen		4'559.99		8'000.00		4'899.98
1400.4240	Benützungsgebühren und Dienstleistungen		12'365.00		13'000.00		12'840.00
<b>1401</b>	<b>Kindes- und Erwachsenenschutz</b>	<b>1'009'441.85</b>	<b>74'472.67</b>	<b>1'057'000.00</b>	<b>80'000.00</b>	<b>998'684.50</b>	<b>147'433.80</b>

## 7. Funktional gegliederte Detailerfolgsrechnung

Einwohnergemeinde Allschwil		ERFOLGSRECHNUNG					
Funktionale Gliederung		Rechnung 2017		Budget 2017		Rechnung 2016	
Konto	Bezeichnung	Aufwand	Ertrag	Aufwand	Ertrag	Aufwand	Ertrag
1401.3010	Löhne d.Verwaltungs-u.Betriebspersonals	446'993.75		425'000.00		386'032.85	
1401.3040	Erziehungszulagen	4'475.70				4'463.90	
1401.3050	AHV,IV,EO,ALV,Verwaltungskosten	28'420.80		26'000.00		24'764.90	
1401.3052	Pensionskassen	29'773.40		27'000.00		26'188.10	
1401.3053	Unfallversicherungen	3'528.55		2'000.00		2'998.10	
1401.3054	Familienausgleichskasse	6'033.90		5'500.00		5'199.45	
1401.3130	Dienstleistungen Dritter	19'763.30		20'000.00		13'775.80	
1401.3612	* Entsch.an Gemeinden und Zweckverbände	470'452.45		551'500.00		535'261.40	
1401.4210	Gebühren für Amtshandlungen		72'109.37		80'000.00		139'970.00
1401.4260	Rückerstattungen Dritter		2'363.30				7'463.80
<b>15</b>	<b>Feuerwehr</b>	<b>1'631'124.88</b>	<b>1'596'109.54</b>	<b>1'644'570.00</b>	<b>1'558'615.00</b>	<b>881'731.55</b>	<b>896'503.40</b>
	<b>Nettoaufwand</b>		<b>35'015.34</b>		<b>85'955.00</b>		
	<b>Nettoertrag</b>					<b>14'771.85</b>	
<b>150</b>	<b>Feuerwehr</b>	<b>1'631'124.88</b>	<b>1'596'109.54</b>	<b>1'644'570.00</b>	<b>1'558'615.00</b>	<b>881'731.55</b>	<b>896'503.40</b>
	<b>Nettoaufwand</b>		<b>35'015.34</b>		<b>85'955.00</b>		
	<b>Nettoertrag</b>					<b>14'771.85</b>	
<b>1500</b>	<b>Feuerwehr</b>	<b>801'331.64</b>	<b>766'316.30</b>	<b>806'285.00</b>	<b>720'330.00</b>	<b>881'731.55</b>	<b>896'503.40</b>
1500.3000	Behörden und Kommissionen					1'139.00	
1500.3010	Löhne d.Verwaltungs-u.Betriebspersonals					406'129.35	
1500.3040	Erziehungszulagen					1'398.95	
1500.3050	AHV,IV,EO,ALV,Verwaltungskosten					14'364.55	
1500.3052	Pensionskassen					13'269.00	
1500.3053	Unfallversicherungen					5'025.70	
1500.3054	Familienausgleichskasse					3'016.20	
1500.3090	Aus- und Weiterbildung des Personals					19'558.45	
1500.3101	Betriebs-, Verbrauchsmaterial					15'019.85	
1500.3102	Drucksachen, Publikationen					1'605.50	
1500.3103	Fachliteratur, Zeitschriften					1'086.00	
1500.3105	Lebensmittel					1'941.45	
1500.3111	App.,Masch.,Geräte,Fahrz.,Werkz.					33'263.40	
1500.3112	Dienstkleider					2'464.05	
1500.3120	Ver- und Entsorgung			13'000.00		10'629.75	
1500.3130	Dienstleistungen Dritter					18'095.25	
1500.3132	Honor.ext.Berater,Gutachter,Fachexp.					4'115.05	
1500.3134	Sachversicherungsprämien					3'445.90	
1500.3137	Steuern und Gebühren					1'059.00	
1500.3144	Unterhalt Hochbauten	14'571.40		15'000.00		18'133.65	
1500.3151	Unterh.App.,Masch.,Geräte,Fahrz.,Werkz.					52'368.75	
1500.3170	Reisekosten und Spesen					566.60	

## 7. Funktional gegliederte Detailerfolgsrechnung

Einwohnergemeinde Allschwil		ERFOLGSRECHNUNG					
Funktionale Gliederung		Rechnung 2017		Budget 2017		Rechnung 2016	
Konto	Bezeichnung	Aufwand	Ertrag	Aufwand	Ertrag	Aufwand	Ertrag
1500.3199	Ubriger Betriebsaufwand					7'559.15	
1500.3300	Planm.Abschreibungen Sachanlagen	204'837.00		205'000.00		216'477.00	
1500.3632	Beiträge an Gemeinden und Zweckverbände	581'923.24		573'285.00			
1500.3900	Int.Verrechn.von Material- u.Warenbez.					30'000.00	
1500.4200	Ersatzabgaben		615'983.50		570'000.00		702'052.60
1500.4240	Benützungsgebühren und Dienstleistungen						64'106.00
1500.4260	Rückerstattungen Dritter						2'082.00
1500.4470	Pacht- und Mietzinse Liegenschaften VV		332.80		330.00		332.80
1500.4631	Beiträge von Kantonen						74'748.00
1500.4910	Int.Verr.von Dienstleistungen						53'182.00
1500.4920	Int.Verr.von Pacht, Mieten, Benützungsk.		150'000.00		150'000.00		
<b>1501</b>	<b>Feuerwehrverbund (Kopfgemeinde)</b>	<b>829'793.24</b>	<b>829'793.24</b>	<b>838'285.00</b>	<b>838'285.00</b>		
1501.3000	Behörden und Kommissionen			2'000.00			
1501.3010	Löhne d.Verwaltungs-u.Betriebspersonals	429'387.90		406'600.00			
1501.3050	AHV, IV, EO, ALV, Verwaltungskosten	14'241.05		26'000.00			
1501.3052	Pensionskassen	14'291.40		15'000.00			
1501.3053	Unfallversicherungen	4'862.95		6'000.00			
1501.3054	Familienausgleichskasse	3'023.85		5'800.00			
1501.3090	Aus- und Weiterbildung des Personals	27'573.99		32'850.00			
1501.3100	Büromaterial	1'380.60		1'500.00			
1501.3101	Betriebs-, Verbrauchsmaterial	15'847.45		16'500.00			
1501.3102	Drucksachen, Publikationen	848.35		2'000.00			
1501.3103	Fachliteratur, Zeitschriften	1'086.00		1'100.00			
1501.3105	Lebensmittel	1'388.30		1'900.00			
1501.3109	Übriger Material- und Warenaufwand	1'016.25		1'000.00			
1501.3111	App., Masch., Geräte, Fahrz., Werkz.	32'738.80		33'000.00			
1501.3112	Dienstkleider	1'839.60		2'000.00			
1501.3120	Ver- und Entsorgung	11'458.75		13'000.00			
1501.3130	Dienstleistungen Dritter	19'525.55		18'235.00			
1501.3132	Honor.ext.Berater, Gutachter, Fachexp.	3'159.25		2'500.00			
1501.3134	Sachversicherungsprämien	3'486.35		3'500.00			
1501.3137	Steuern und Gebühren	847.00		1'100.00			
1501.3144	Unterhalt Hochbauten			500.00			
1501.3151	Unterh.App., Masch., Geräte, Fahrz., Werkz.	50'347.00		51'000.00			
1501.3170	Reisekosten und Spesen			700.00			
1501.3199	Übriger Betriebsaufwand	11'442.85		14'500.00			
1501.3900	Int.Verrechn.von Material- u.Warenbez.	30'000.00		30'000.00			
1501.3920	Int.Verr.von Pacht, Mieten, Benützungsk.	150'000.00		150'000.00			
1501.4240	Benützungsgebühren und Dienstleistungen		71'934.00		70'000.00		
1501.4631	Beiträge von Kantonen		85'365.00		85'000.00		
1501.4632	Beiträge von Gemeinden u.Zweckverbänden		626'923.24		618'285.00		
1501.4910	Int.Verr.von Dienstleistungen		45'571.00		65'000.00		

## 7. Funktional gegliederte Detailerfolgsrechnung

Einwohnergemeinde Allschwil		ERFOLGSRECHNUNG					
Funktionale Gliederung		Rechnung 2017		Budget 2017		Rechnung 2016	
Konto	Bezeichnung	Aufwand	Ertrag	Aufwand	Ertrag	Aufwand	Ertrag
<b>16</b>	<b>Militär und Bevölkerungsschutz</b>	<b>560'579.30</b>	<b>314'008.45</b>	<b>492'710.00</b>	<b>250'470.00</b>	<b>537'426.05</b>	<b>422'239.00</b>
	<b>Nettoaufwand</b>		<b>246'570.85</b>		<b>242'240.00</b>		<b>115'187.05</b>
<b>161</b>	<b>Militär</b>	<b>28'424.85</b>	<b>5'929.00</b>	<b>25'050.00</b>	<b>5'490.00</b>	<b>26'402.60</b>	<b>8'703.90</b>
	<b>Nettoaufwand</b>		<b>22'495.85</b>		<b>19'560.00</b>		<b>17'698.70</b>
<b>1611</b>	<b>Schiesswesen</b>	<b>28'424.85</b>	<b>5'929.00</b>	<b>25'050.00</b>	<b>5'490.00</b>	<b>26'402.60</b>	<b>8'703.90</b>
1611.3000	Behörden und Kommissionen	536.00		500.00		887.75	
1611.3010	Löhne d.Verwaltungs-u.Betriebspersonals	98.35		1'000.00		493.40	
1611.3050	AHV,IV,EO,ALV,Verwaltungskosten	19.05				47.75	
1611.3053	Unfallversicherungen	.10				.55	
1611.3054	Familienausgleichskasse	4.05				10.15	
1611.3120	Ver- und Entsorgung	6'129.05		6'200.00		7'008.95	
1611.3130	Dienstleistungen Dritter	326.55		350.00		335.65	
1611.3144	Unterhalt Hochbauten	19'071.70		15'000.00		15'258.40	
1611.3160	Miete und Pacht Liegenschaften	200.00				200.00	
1611.3300	Planm.Abschreibungen Sachanlagen	2'040.00		2'000.00		2'160.00	
1611.4240	Benützungsgebühren und Dienstleistungen		5'159.00		4'300.00		8'053.90
1611.4470	Pacht- und Mietzinse Liegenschaften VV		770.00		1'190.00		650.00
<b>162</b>	<b>Bevölkerungsschutz</b>	<b>532'154.45</b>	<b>308'079.45</b>	<b>467'660.00</b>	<b>244'980.00</b>	<b>511'023.45</b>	<b>413'535.10</b>
	<b>Nettoaufwand</b>		<b>224'075.00</b>		<b>222'680.00</b>		<b>97'488.35</b>
<b>1620</b>	<b>Zivilschutz</b>	<b>284'527.10</b>	<b>60'452.10</b>	<b>222'680.00</b>		<b>276'693.10</b>	<b>179'204.75</b>
1620.3111	* App.,Masch.,Geräte,Fahrz.,Werkz.	59'852.10					
1620.3120	Ver- und Entsorgung	590.70				5'884.05	
1620.3134	Sachversicherungsprämien	388.65		400.00		388.65	
1620.3144	Unterhalt Hochbauten	5'228.95		5'000.00		65'069.15	
1620.3612	Entsch.an Gemeinden und Zweckverbände	218'466.70		217'280.00		205'351.25	
1620.4470	Pacht- und Mietzinse Liegenschaften VV		600.00				116'878.65
1620.4501	* Entnahmen aus Fonds Schutzraumbauten		59'852.10				62'326.10
<b>1622</b>	<b>Verbund Zivilschutz (Kopfgde.)</b>	<b>231'985.60</b>	<b>231'985.60</b>	<b>225'980.00</b>	<b>225'980.00</b>	<b>220'141.00</b>	<b>220'141.00</b>
1622.3000	Behörden und Kommissionen	2'565.55		2'500.00		2'565.55	

## 7. Funktional gegliederte Detailerfolgsrechnung

Einwohnergemeinde Allschwil		ERFOLGSRECHNUNG					
Funktionale Gliederung		Rechnung 2017		Budget 2017		Rechnung 2016	
Konto	Bezeichnung	Aufwand	Ertrag	Aufwand	Ertrag	Aufwand	Ertrag
1622.3010	Löhne d.Verwaltungs-u.Betriebspersonals	26'774.10		5'000.00		14'756.50	
1622.3050	AHV,IV,EO,ALV,Verwaltungskosten	1'449.45				907.40	
1622.3052	Pensionskassen	1'673.40				836.70	
1622.3053	Unfallversicherungen	151.45				90.55	
1622.3054	Familienausgleichskasse	307.70				190.45	
1622.3090	Aus- und Weiterbildung des Personals	1'805.25		4'000.00		2'011.00	
1622.3099	Sonstiger Personalaufwand	3'338.75		3'000.00		1'490.00	
1622.3100	Büromaterial	414.65		500.00		492.55	
1622.3101	Betriebs-, Verbrauchsmaterial	2'915.90		3'000.00		2'022.45	
1622.3105	Lebensmittel	9'321.05		8'250.00		15'107.10	
1622.3111	App.,Masch.,Geräte,Fahrz.,Werkz.	5'192.40		5'000.00		4'966.25	
1622.3112	Dienstkleider	5'200.05		5'000.00		4'660.10	
1622.3120	Ver- und Entsorgung	29'263.90		22'000.00		21'112.05	
1622.3130	Dienstleistungen Dritter	9'780.55		9'850.00		10'229.30	
1622.3134	Sachversicherungsprämien	3'990.95		4'600.00		4'052.35	
1622.3137	Steuern und Gebühren	2'002.00		2'480.00		2'478.00	
1622.3144	Unterhalt Hochbauten	24'089.10		24'000.00		24'074.25	
1622.3151	Unterh.App.,Masch.,Geräte,Fahrz.,Werkz.	7'340.50		9'200.00		9'838.35	
1622.3160	Miete und Pacht Liegenschaften	1'100.00		1'100.00		1'100.10	
1622.3170	Reisekosten und Spesen	472.90		500.00		394.50	
1622.3300	Planm.Abschreibungen Sachanlagen	7'684.00		8'000.00		7'684.00	
1622.3910	Int.Verr.von Dienstleistungen	85'152.00		108'000.00		89'081.50	
1622.4240	Benützungsgebühren und Dienstleistungen		250.00		500.00		
1622.4260	Rückerstattungen Dritter		1'891.65				573.60
1622.4470	Pacht- und Mietzinse Liegenschaften VV		490.00		500.00		400.00
1622.4630	Beiträge vom Bund		13'400.00		13'400.00		13'400.00
1622.4632	Beiträge von Gemeinden u.Zweckverbänden		215'953.95		211'580.00		205'767.40
<b>1623</b>	<b>Verbund Regionaler Führungsstab</b>	<b>15'641.75</b>	<b>15'641.75</b>	<b>19'000.00</b>	<b>19'000.00</b>	<b>14'189.35</b>	<b>14'189.35</b>
1623.3000	Behörden und Kommissionen	14'843.15		18'000.00		13'402.65	
1623.3050	AHV,IV,EO,ALV,Verwaltungskosten	658.75		1'000.00		650.15	
1623.3054	Familienausgleichskasse	139.85				136.55	
1623.4632	Beiträge von Gemeinden u.Zweckverbänden		15'641.75		19'000.00		14'189.35
<b>2</b>	<b>BILDUNG</b>	<b>37'902'973.01</b>	<b>5'762'518.41</b>	<b>29'960'806.00</b>	<b>5'577'366.00</b>	<b>25'840'952.06</b>	<b>4'294'473.54</b>
	<b>Nettoaufwand</b>		<b>32'140'454.60</b>		<b>24'383'440.00</b>		<b>21'546'478.52</b>
<b>21</b>	<b>Obligatorische Schule</b>	<b>37'822'335.86</b>	<b>5'693'941.91</b>	<b>29'880'366.00</b>	<b>5'509'866.00</b>	<b>25'758'545.61</b>	<b>4'207'507.54</b>
	<b>Nettoaufwand</b>		<b>32'128'393.95</b>		<b>24'370'500.00</b>		<b>21'551'038.07</b>
<b>211</b>	<b>Kindergarten</b>	<b>4'190'362.63</b>	<b>38'233.30</b>	<b>4'312'068.00</b>	<b>53'600.00</b>	<b>3'986'066.35</b>	<b>13'807.05</b>
	<b>Nettoaufwand</b>		<b>4'152'129.33</b>		<b>4'258'468.00</b>		<b>3'972'259.30</b>



## 7. Funktional gegliederte Detailerfolgsrechnung

Einwohnergemeinde Allschwil		ERFOLGSRECHNUNG					
Funktionale Gliederung		Rechnung 2017		Budget 2017		Rechnung 2016	
Konto	Bezeichnung	Aufwand	Ertrag	Aufwand	Ertrag	Aufwand	Ertrag
<b>2110</b>	<b>Kindergarten</b>	<b>4'190'362.63</b>	<b>38'233.30</b>	<b>4'312'068.00</b>	<b>53'600.00</b>	<b>3'986'066.35</b>	<b>13'807.05</b>
2110.3020	Löhne der Lehrkräfte	3'430'236.25		3'551'865.00		3'249'032.10	
2110.3040	Erziehungszulagen	34'591.70				35'671.45	
2110.3050	AHV,IV,EO,ALV, Verwaltungskosten	214'700.15		214'765.00		207'988.35	
2110.3052	Pensionskassen	315'349.83		310'419.00		311'818.30	
2110.3053	Unfallversicherungen	4'584.10		6'360.00		4'872.30	
2110.3054	Familienausgleichskasse	45'899.00		45'059.00		43'941.15	
2110.3090	Aus- und Weiterbildung des Personals	8'651.00		8'750.00		4'549.00	
2110.3099	Sonstiger Personalaufwand	999.95		1'000.00		686.00	
2110.3100	Büromaterial	4'349.45		4'600.00		1'582.90	
2110.3104	Lehrmittel	84'637.25		90'200.00		79'771.70	
2110.3109	Übriger Material- und Warenaufwand	4'628.00		4'700.00		4'706.75	
2110.3110	Büromöbel und -geräte	7'685.15		8'500.00		8'720.90	
2110.3130	Dienstleistungen Dritter	12'879.00		20'700.00		11'926.70	
2110.3170	Reisekosten und Spesen			1'250.00		2'000.00	
2110.3171	Exkursionen, Schulreisen und Lager	601.80		3'500.00		2'108.35	
2110.3300	Planm. Abschreibungen Sachanlagen	16'690.00		20'000.00		16'690.40	
2110.3612	Entsch.an Gemeinden und Zweckverbände	3'880.00		20'400.00			
2110.4260	Rückerstattungen Dritter		20'273.30		40'000.00		3'607.05
2110.4612	Entsch.von Gemeinden u. Zweckverbänden		17'960.00		13'600.00		10'200.00
<b>212</b>	<b>Primarschule</b>	<b>12'256'139.96</b>	<b>177'821.80</b>	<b>12'160'089.00</b>	<b>127'600.00</b>	<b>11'442'916.29</b>	<b>104'491.75</b>
	<b>Nettoaufwand</b>		<b>12'078'318.16</b>		<b>12'032'489.00</b>		<b>11'338'424.54</b>
<b>2120</b>	<b>Primarschule</b>	<b>12'256'139.96</b>	<b>177'821.80</b>	<b>12'160'089.00</b>	<b>127'600.00</b>	<b>11'442'916.29</b>	<b>104'491.75</b>
2120.3010	Löhne d. Verwaltungs-u. Betriebspersonals	24'643.20		26'000.00		28'127.05	
2120.3020	Löhne der Lehrkräfte	9'454'441.65		9'569'918.00		9'007'306.21	
2120.3040	Erziehungszulagen	92'364.70				84'388.95	
2120.3050	AHV,IV,EO,ALV, Verwaltungskosten	596'748.00		594'149.00		579'523.60	
2120.3052	Pensionskassen	815'253.44		921'733.00		857'998.70	
2120.3053	Unfallversicherungen	13'729.00		19'393.00		13'556.95	
2120.3054	Familienausgleichskasse	126'994.30		128'917.00		121'600.80	
2120.3090	Aus- und Weiterbildung des Personals	22'115.45		22'250.00		7'779.15	
2120.3099	Sonstiger Personalaufwand	5'609.80		4'300.00		3'652.45	
2120.3100	* Büromaterial	67'153.25		16'500.00		13'981.30	
2120.3102	Drucksachen, Publikationen					151.90	
2120.3103	Fachliteratur, Zeitschriften	5'924.25		6'400.00		5'816.20	
2120.3104	Lehrmittel	289'450.60		315'200.00		266'110.91	
2120.3109	Übriger Material- und Warenaufwand	3'953.32		4'500.00		4'588.69	
2120.3110	Büromöbel und -geräte	26'653.60		27'600.00		25'065.50	
2120.3113	Hardware	60'773.90		71'000.00			

## 7. Funktional gegliederte Detailerfolgsrechnung

Einwohnergemeinde Allschwil		ERFOLGSRECHNUNG					
Funktionale Gliederung		Rechnung 2017		Budget 2017		Rechnung 2016	
Konto	Bezeichnung	Aufwand	Ertrag	Aufwand	Ertrag	Aufwand	Ertrag
2120.3118	Immaterielle Anlagen	1'166.00		20'000.00			
2120.3130	Dienstleistungen Dritter	20'361.60		17'000.00		26'758.83	
2120.3132	Honor.ext.Berater,Gutachter,Fachexp.	1'188.00					
2120.3150	* Unterhalt Büromöbel und -geräte			33'800.00		45'384.75	
2120.3153	Informatik-Unterhalt (Hardware)	15'781.85		15'900.00		7'212.05	
2120.3158	* Unterhalt immaterielle Anlagen	33'990.60		80'000.00		81'769.90	
2120.3161	Mieten, Benützungskosten Mobilien	13'601.95		12'000.00		9'074.10	
2120.3170	Reisekosten und Spesen	4'619.70		3'250.00		5'091.25	
2120.3171	Exkursionen, Schulreisen und Lager	76'613.55		77'479.00		56'072.75	
2120.3199	* Übriger Betriebsaufwand	54'426.95		20'000.00		49'574.30	
2120.3300	* Planm.Abschreibungen Sachanlagen	394'781.30		100'000.00		101'830.95	
2120.3511	* Einlagen in Fonds des EK	27'800.00				23'699.05	
2120.3611	Entschädigungen an Kanton			12'000.00		12'000.00	
2120.3612	* Entsch.an Gemeinden und Zweckverbände			28'800.00		4'800.00	
2120.3635	Beiträge an private Unternehmungen	6'000.00		12'000.00			
2120.4230	Schulgelder						9'600.00
2120.4260	Rückerstattungen Dritter		85'979.40		80'000.00		28'981.25
2120.4390	* Übriger Ertrag		27'800.00				23'699.05
2120.4511	* Entnahmen aus Fonds des EK		27'826.95				26'874.30
2120.4611	Entschädigungen vom Kanton		20'458.80		28'000.00		8'481.30
2120.4612	Entsch.von Gemeinden u. Zweckverbänden		15'756.65		19'600.00		6'855.85
<b>214</b>	<b>Musikschulen</b>	<b>4'770'693.62</b>	<b>2'905'666.35</b>	<b>4'729'350.00</b>	<b>2'884'250.00</b>	<b>4'700'625.58</b>	<b>2'858'301.59</b>
	<b>Nettoaufwand</b>		<b>1'865'027.27</b>		<b>1'845'100.00</b>		<b>1'842'323.99</b>
<b>2140</b>	<b>Musikschule</b>	<b>1'865'027.27</b>		<b>1'845'100.00</b>		<b>1'842'323.99</b>	
2140.3632	Beiträge an Gemeinden und Zweckverbände	1'865'027.27		1'845'100.00		1'842'323.99	
<b>2141</b>	<b>Kreisschule Musikschule (Kopfgemeinde)</b>	<b>2'905'666.35</b>	<b>2'905'666.35</b>	<b>2'884'250.00</b>	<b>2'884'250.00</b>	<b>2'858'301.59</b>	<b>2'858'301.59</b>
2141.3000	Behörden und Kommissionen	5'937.00		7'000.00		6'536.85	
2141.3010	Löhne d.Verwaltungs-u.Betriebspersonals	90'429.30		93'000.00		89'757.20	
2141.3020	Löhne der Lehrkräfte	2'220'881.21		2'216'000.00		2'163'050.90	
2141.3040	Erziehungszulagen	30'354.60				38'054.45	
2141.3050	AHV,IV,EO,ALV,Verwaltungskosten	146'894.85		146'400.00		144'802.40	
2141.3052	Pensionskassen	250'538.31		261'000.00		256'944.45	
2141.3053	Unfallversicherungen	3'930.75		3'200.00		6'418.25	
2141.3054	Familienausgleichskasse	31'237.80		31'200.00		27'939.50	
2141.3090	Aus- und Weiterbildung des Personals	5'343.23		7'000.00		6'057.90	
2141.3099	Sonstiger Personalaufwand	270.00				270.00	
2141.3100	Büromaterial	4'070.18		7'000.00		3'842.58	
2141.3102	Drucksachen, Publikationen	4'256.75		4'600.00		4'607.25	
2141.3104	Lehrmittel	13'748.11		13'800.00		12'726.26	

## 7. Funktional gegliederte Detailerfolgsrechnung

Einwohnergemeinde Allschwil		ERFOLGSRECHNUNG					
Funktionale Gliederung		Rechnung 2017		Budget 2017		Rechnung 2016	
Konto	Bezeichnung	Aufwand	Ertrag	Aufwand	Ertrag	Aufwand	Ertrag
2141.3109	Übriger Material- und Warenaufwand	11'140.02		13'000.00		10'701.82	
2141.3119	Übrige Anschaffungen	23'678.87		18'000.00		20'021.75	
2141.3130	Dienstleistungen Dritter	43'396.40		48'550.00		52'704.73	
2141.3159	Unterhalt übrige mobile Anlagen	11'712.82		12'500.00		10'732.90	
2141.3511	Einlagen in Fonds des EK	7'846.15		2'000.00		3'132.40	
2141.4210	Gebühren für Amtshandlungen		1'350.00				
2141.4231	Kursgelder		850'558.30		870'000.00		847'147.20
2141.4240	Benützungsgebühren und Dienstleistungen		3'370.00				
2141.4260	Rückerstattungen Dritter		21'908.85				1'642.60
2141.4290	Übrige Entgelte		7'846.15		2'000.00		3'132.40
2141.4511	Entnahmen aus Fonds des EK		6'381.58		500.00		2'524.00
2141.4612	Entsch.von Gemeinden u. Zweckverbänden		146'024.20		162'650.00		157'331.40
2141.4632	Beiträge von Gemeinden u.Zweckverbänden		1'865'027.27		1'845'100.00		1'842'323.99
2141.4635	Beiträge von privaten Unternehmungen		3'200.00		4'000.00		4'200.00
<b>217</b>	<b>Schulliegenschaften</b>	<b>13'646'978.05</b>	<b>1'173'436.25</b>	<b>5'429'000.00</b>	<b>980'556.00</b>	<b>3'040'051.50</b>	<b>144'844.35</b>
	<b>Nettoaufwand</b>		<b>12'473'541.80</b>		<b>4'448'444.00</b>		<b>2'895'207.15</b>
<b>2170</b>	<b>Schulliegenschaften</b>	<b>13'646'978.05</b>	<b>1'173'436.25</b>	<b>5'429'000.00</b>	<b>980'556.00</b>	<b>3'040'051.50</b>	<b>144'844.35</b>
2170.3010	Löhne d.Verwaltungs-u.Betriebspersonals	1'010'337.50		1'016'500.00		919'449.95	
2170.3040	Erziehungszulagen	32'979.30				28'423.10	
2170.3050	AHV,IV,EO,ALV,Verwaltungskosten	64'381.85		65'000.00		59'388.45	
2170.3052	Pensionskassen	55'078.95		59'000.00		58'368.00	
2170.3053	Unfallversicherungen	7'470.55		14'000.00		6'611.10	
2170.3054	Familienausgleichskasse	13'669.15		13'700.00		12'469.00	
2170.3101	Betriebs-, Verbrauchsmaterial	66'643.95		69'600.00		64'202.10	
2170.3111	App.,Masch.,Geräte,Fahrz.,Werkz.	20'424.70		23'550.00		18'668.55	
2170.3120	* Ver- und Entsorgung	796'125.90		615'000.00		443'381.85	
2170.3130	* Dienstleistungen Dritter	63'694.50		26'000.00		25'189.10	
2170.3131	* Planungen und Projektierungen Dritter	86'560.10					
2170.3134	Sachversicherungsprämien	32'520.85		35'700.00		32'170.30	
2170.3137	Steuern und Gebühren	411.00				513.00	
2170.3140	Unterhalt an Grundstücken	20'278.55		34'500.00		26'586.85	
2170.3144	* Unterhalt Hochbauten	355'369.90		313'000.00		344'254.00	
2170.3151	Unterh.App.,Masch.,Geräte,Fahrz.,Werkz.	11'583.90		11'700.00		5'313.55	
2170.3160	Miete und Pacht Liegenschaften	379'665.70		402'350.00		351'228.80	
2170.3169	Übrige Mieten und Benützungskosten	1'231.20		1'400.00			
2170.3300	Planm.Abschreibungen Sachanlagen	2'628'262.50		2'728'000.00		643'545.80	
2170.3320	Planm.Abschreibungen immat.Anlagen	288.00				288.00	
2170.3893	* Einlagen in Vorfinanzierungen	8'000'000.00					
2170.4240	Benützungsgebühren und Dienstleistungen				3'000.00		4'362.30
2170.4260	Rückerstattungen Dritter		12'390.25				1'666.00

## 7. Funktional gegliederte Detailerfolgsrechnung

Einwohnergemeinde Allschwil		ERFOLGSRECHNUNG					
Funktionale Gliederung		Rechnung 2017		Budget 2017		Rechnung 2016	
Konto	Bezeichnung	Aufwand	Ertrag	Aufwand	Ertrag	Aufwand	Ertrag
2170.4470	Pacht- und Mietzinse Liegenschaften VV		71'631.85		71'000.00		55'357.30
2170.4472	* Benützungsgebühren Liegenschaften VV		241'611.15		58'753.00		81'387.75
2170.4893	Entnahmen aus Vorfinanzierungen		847'803.00		847'803.00		
2170.4910	Int.Verr.von Dienstleistungen						2'071.00
<b>218</b>	<b>Schulergänzende Tagesbetreuung</b>	<b>1'679'353.28</b>	<b>1'398'784.21</b>	<b>1'974'859.00</b>	<b>1'463'860.00</b>	<b>1'380'870.15</b>	<b>1'078'868.95</b>
	<b>Nettoaufwand</b>		<b>280'569.07</b>		<b>510'999.00</b>		<b>302'001.20</b>
<b>2180</b>	<b>Schulergänzende Tagesbetreuung</b>	<b>218'467.15</b>		<b>285'200.00</b>		<b>156'359.50</b>	
2180.3010	Löhne d.Verwaltungs-u.Betriebspersonals	180'098.55		239'200.00		122'289.65	
2180.3040	Erziehungszulagen	119.90				91.25	
2180.3050	AHV,IV,EO,ALV,Verwaltungskosten	11'450.45		15'000.00		9'791.90	
2180.3052	Pensionskassen	16'428.90		17'000.00		14'213.30	
2180.3053	Unfallversicherungen	1'429.75		3'000.00		1'206.60	
2180.3054	Familienausgleichskasse	2'431.15		3'400.00		2'055.80	
2180.3100	Büromaterial	69.00				533.85	
2180.3101	Betriebs-, Verbrauchsmaterial	4'314.70		4'600.00		2'785.25	
2180.3130	Dienstleistungen Dritter	681.75		2'000.00		1'949.85	
2180.3300	Planm.Abschreibungen Sachanlagen	1'443.00		1'000.00		1'442.05	
<b>2181</b>	<b>Tageskindergarten</b>	<b>501'982.13</b>	<b>480'278.40</b>	<b>543'501.00</b>	<b>462'140.00</b>	<b>395'913.35</b>	<b>365'831.50</b>
2181.3010	Löhne d.Verwaltungs-u.Betriebspersonals	348'379.15		360'000.00		278'881.20	
2181.3050	AHV,IV,EO,ALV,Verwaltungskosten	22'478.05		25'000.00		16'791.10	
2181.3052	Pensionskassen	20'770.10		24'000.00		15'762.40	
2181.3053	Unfallversicherungen	2'373.45		4'000.00		1'962.85	
2181.3054	Familienausgleichskasse	4'772.35		5'100.00		3'525.20	
2181.3101	Betriebs-, Verbrauchsmaterial	1'669.28		2'560.00		2'191.60	
2181.3104	Lehrmittel	2'488.30		3'260.00		2'608.00	
2181.3105	Lebensmittel	90'666.25		108'781.00		68'761.60	
2181.3110	Büromöbel und -geräte	6'953.90		8'200.00		3'873.10	
2181.3171	Exkursionen, Schulreisen und Lager	1'431.30		2'600.00		1'556.30	
2181.4260	Rückerstattungen Dritter		342.00				
2181.4630	* Beiträge vom Bund		37'456.65				
2181.4637	Beiträge von privaten Haushalten		442'479.75		462'140.00		365'831.50
<b>2182</b>	<b>Tagesschule</b>	<b>895'661.25</b>	<b>857'998.81</b>	<b>1'070'088.00</b>	<b>929'095.00</b>	<b>770'085.40</b>	<b>656'226.45</b>
2182.3010	Löhne d.Verwaltungs-u.Betriebspersonals	615'501.40		706'000.00		506'631.25	
2182.3050	AHV,IV,EO,ALV,Verwaltungskosten	38'822.25		47'000.00		32'575.70	
2182.3052	Pensionskassen	40'872.95		43'000.00		31'071.85	
2182.3053	Unfallversicherungen	4'839.25		6'000.00		3'929.75	
2182.3054	Familienausgleichskasse	8'242.80		9'400.00		6'839.40	

## 7. Funktional gegliederte Detailerfolgsrechnung

Einwohnergemeinde Allschwil		ERFOLGSRECHNUNG					
Funktionale Gliederung		Rechnung 2017		Budget 2017		Rechnung 2016	
Konto	Bezeichnung	Aufwand	Ertrag	Aufwand	Ertrag	Aufwand	Ertrag
2182.3100	Büromaterial	2'214.00		15'055.00		1'242.00	
2182.3101	Betriebs-, Verbrauchsmaterial	5'057.25		5'148.00		4'520.65	
2182.3104	Lehrmittel	11'278.90		11'470.00		20'507.30	
2182.3105 *	Lebensmittel	153'637.90		209'555.00		146'327.65	
2182.3110	Büromöbel und -geräte	1'649.95		4'000.00		2'579.55	
2182.3130	Dienstleistungen Dritter	2'545.00				4'473.60	
2182.3171	Exkursionen, Schulreisen und Lager	10'999.60		13'460.00		9'386.70	
2182.4260	Rückerstattungen Dritter		2'134.00				534.80
2182.4630 *	Beiträge vom Bund		51'204.05				
2182.4637 *	Beiträge von privaten Haushalten		804'660.76		929'095.00		655'691.65
<b>2183</b>	<b>Mittagstisch</b>	<b>63'242.75</b>	<b>60'507.00</b>	<b>76'070.00</b>	<b>72'625.00</b>	<b>58'511.90</b>	<b>56'811.00</b>
2183.3010	Löhne d.Verwaltungs-u.Betriebspersonals	33'033.30		38'000.00		27'652.45	
2183.3050	AHV,IV,EO,ALV,Verwaltungskosten	2'100.40		2'000.00		1'778.90	
2183.3052	Pensionskassen					35.25	
2183.3053	Unfallversicherungen	45.85				89.30	
2183.3054	Familienausgleichskasse	445.80		500.00		373.40	
2183.3101	Betriebs-, Verbrauchsmaterial	724.90		805.00		316.55	
2183.3105	Lebensmittel	26'548.10		34'362.00		27'918.55	
2183.3130	Dienstleistungen Dritter	344.40		403.00		347.50	
2183.4637	Beiträge von privaten Haushalten		60'507.00		72'625.00		56'811.00
<b>219</b>	<b>Übrige Obligatorische Schule Nettoaufwand</b>	<b>1'278'808.32</b>	<b>1'278'808.32</b>	<b>1'275'000.00</b>	<b>1'275'000.00</b>	<b>1'208'015.74</b>	<b>7'193.85</b> <b>1'200'821.89</b>
<b>2190</b>	<b>Schulleitung und Schulrat</b>	<b>874'257.84</b>		<b>856'100.00</b>		<b>820'319.85</b>	
2190.3000	Behörden und Kommissionen	26'624.90		30'000.00		29'226.00	
2190.3010	Löhne d.Verwaltungs-u.Betriebspersonals	172'752.95		176'000.00		170'569.75	
2190.3020	Löhne der Lehrkräfte	524'548.00		513'300.00		484'010.25	
2190.3040	Erziehungszulagen	17'740.50				9'968.70	
2190.3050	AHV,IV,EO,ALV,Verwaltungskosten	45'531.35		44'200.00		42'278.70	
2190.3052	Pensionskassen	69'294.59		75'400.00		71'806.70	
2190.3053	Unfallversicherungen	2'136.70		3'100.00		2'067.80	
2190.3054	Familienausgleichskasse	9'677.95		9'500.00		9'133.55	
2190.3090	Aus- und Weiterbildung des Personals	958.15		600.00			
2190.3170	Reisekosten und Spesen	990.60				1'258.40	
2190.3300	Planm.Abschreibungen Sachanlagen	4'002.15		4'000.00			
<b>2192</b>	<b>Volksschule, sonstiges</b>	<b>404'550.48</b>		<b>418'900.00</b>		<b>387'695.89</b>	<b>7'193.85</b>
2192.3010	Löhne d.Verwaltungs-u.Betriebspersonals	326'493.15		330'000.00		313'659.10	
2192.3040	Erziehungszulagen	8'478.00				6'424.90	
2192.3050	AHV,IV,EO,ALV,Verwaltungskosten	20'759.90		21'000.00		20'168.65	

## 7. Funktional gegliederte Detailerfolgsrechnung

Einwohnergemeinde Allschwil		ERFOLGSRECHNUNG					
Funktionale Gliederung		Rechnung 2017		Budget 2017		Rechnung 2016	
Konto	Bezeichnung	Aufwand	Ertrag	Aufwand	Ertrag	Aufwand	Ertrag
2192.3052	Pensionskassen	33'298.20		31'000.00		31'314.05	
2192.3053	Unfallversicherungen	2'591.05		3'000.00		2'432.80	
2192.3054	Familienausgleichskasse	4'407.10		4'400.00		4'234.60	
2192.3100	Büromaterial	405.00		1'500.00		888.60	
2192.3102	Drucksachen, Publikationen	2'405.60		2'000.00		1'304.80	
2192.3104	Lehrmittel	274.80				2'055.00	
2192.3109	Übriger Material- und Warenaufwand	3'732.68		4'000.00		3'423.09	
2192.3130	Dienstleistungen Dritter	705.00		6'000.00		790.30	
2192.3634	Beiträge an öffentliche Unternehmungen			15'000.00			
2192.3637	Beiträge an private Haushalte	1'000.00		1'000.00		1'000.00	
2192.4260	Rückerstattungen Dritter						7'193.85
<b>29</b>	<b>Übriges Bildungswesen</b>	<b>80'637.15</b>	<b>68'576.50</b>	<b>80'440.00</b>	<b>67'500.00</b>	<b>82'406.45</b>	<b>86'966.00</b>
	<b>Nettoaufwand</b>		<b>12'060.65</b>		<b>12'940.00</b>		
	<b>Nettoertrag</b>					<b>4'559.55</b>	
<b>299</b>	<b>Übrige Bildung</b>	<b>80'637.15</b>	<b>68'576.50</b>	<b>80'440.00</b>	<b>67'500.00</b>	<b>82'406.45</b>	<b>86'966.00</b>
	<b>Nettoaufwand</b>		<b>12'060.65</b>		<b>12'940.00</b>		
	<b>Nettoertrag</b>					<b>4'559.55</b>	
<b>2990</b>	<b>Übrige Bildung</b>	<b>80'637.15</b>	<b>68'576.50</b>	<b>80'440.00</b>	<b>67'500.00</b>	<b>82'406.45</b>	<b>86'966.00</b>
2990.3020	Löhne der Lehrkräfte	66'337.05		66'000.00		69'489.80	
2990.3050	AHV, IV, EO, ALV, Verwaltungskosten	4'217.85		4'000.00		4'397.30	
2990.3052	Pensionskassen	5'730.00		5'000.00		5'752.35	
2990.3053	Unfallversicherungen	401.50				418.15	
2990.3054	Familienausgleichskasse	895.70		900.00		923.35	
2990.3109	Übriger Material- und Warenaufwand	3'055.05		4'540.00		1'425.50	
2990.4231	Kursgelder		68'576.50		67'500.00		68'745.00
2990.4630	Beiträge vom Bund						18'221.00
<b>3</b>	<b>KULTUR, SPORT, FREIZEIT, KIRCHE</b>	<b>2'932'294.22</b>	<b>511'493.57</b>	<b>2'592'340.00</b>	<b>258'550.00</b>	<b>2'662'619.54</b>	<b>459'617.89</b>
	<b>Nettoaufwand</b>		<b>2'420'800.65</b>		<b>2'333'790.00</b>		<b>2'203'001.65</b>
<b>31</b>	<b>Kulturerbe</b>	<b>312'277.50</b>		<b>294'820.00</b>		<b>242'789.65</b>	
	<b>Nettoaufwand</b>		<b>312'277.50</b>		<b>294'820.00</b>		<b>242'789.65</b>
<b>311</b>	<b>Museen und Kulturförderung</b>	<b>168'419.40</b>		<b>207'320.00</b>		<b>140'827.75</b>	
	<b>Nettoaufwand</b>		<b>168'419.40</b>		<b>207'320.00</b>		<b>140'827.75</b>

## 7. Funktional gegliederte Detailerfolgsrechnung

Einwohnergemeinde Allschwil		ERFOLGSRECHNUNG					
Funktionale Gliederung		Rechnung 2017		Budget 2017		Rechnung 2016	
Konto	Bezeichnung	Aufwand	Ertrag	Aufwand	Ertrag	Aufwand	Ertrag
<b>3110</b>	<b>Museen und Kulturförderungen</b>	<b>21'318.85</b>		<b>55'320.00</b>		<b>18'694.65</b>	
3110.3000	Behörden und Kommissionen			3'000.00			
3110.3010	Löhne d.Verwaltungs-u.Betriebspersonals			2'700.00		707.00	
3110.3050	AHV,IV,EO,ALV,Verwaltungskosten			200.00		45.40	
3110.3053	Unfallversicherungen					5.50	
3110.3054	Familienausgleichskasse					9.60	
3110.3101	Betriebs-, Verbrauchsmaterial	406.65		900.00		199.90	
3110.3120	Ver- und Entsorgung	7'060.50		7'300.00		5'846.50	
3110.3130	* Dienstleistungen Dritter	1'227.65		26'820.00		1'298.05	
3110.3144	Unterhalt Hochbauten	4'228.45		5'000.00		2'011.60	
3110.3160	Miete und Pacht Liegenschaften	5'000.00		6'000.00		5'175.50	
3110.3169	Übrige Mieten und Benützungskosten	3'395.60		3'400.00		3'395.60	
<b>3111</b>	<b>Kultur allgemein</b>	<b>4'790.45</b>		<b>6'000.00</b>		<b>6'297.25</b>	
3111.3100	Büromaterial	68.00		500.00		278.60	
3111.3109	Übriger Material- und Warenaufwand	1'734.25		2'500.00		2'916.00	
3111.3119	Übrige Anschaffungen	2'988.20		3'000.00		3'102.65	
<b>3112</b>	<b>Kulturförderung kult. Org. Allschwil</b>	<b>54'915.00</b>		<b>55'000.00</b>		<b>49'000.00</b>	
3112.3636	Beitr.an priv.Organisat.o.Erwerbszweck	54'915.00		55'000.00		49'000.00	
<b>3113</b>	<b>Kulturförderung kult. Org. Regio Basel</b>	<b>55'000.00</b>		<b>56'000.00</b>		<b>53'280.00</b>	
3113.3636	Beitr.an priv.Organisat.o.Erwerbszweck	55'000.00		56'000.00		53'280.00	
<b>3114</b>	<b>Gemeindeanlässe Bildung-Erziehung-Kultur</b>	<b>32'395.10</b>		<b>35'000.00</b>		<b>13'555.85</b>	
3114.3199	Übriger Betriebsaufwand	32'395.10		35'000.00		13'555.85	
<b>312</b>	<b>Denkmalpflege und Heimatschutz</b>	<b>143'858.10</b>		<b>87'500.00</b>		<b>101'961.90</b>	
	<b>Nettoaufwand</b>		<b>143'858.10</b>		<b>87'500.00</b>		<b>101'961.90</b>
<b>3120</b>	<b>Denkmalpflege und Heimatschutz</b>	<b>143'858.10</b>		<b>87'500.00</b>		<b>101'961.90</b>	
3120.3101	Betriebs-, Verbrauchsmaterial	859.45		1'100.00		828.05	
3120.3120	Ver- und Entsorgung	25'871.65		22'800.00		24'193.55	
3120.3143	Unterhalt übrige Tiefbauten	7'306.20		8'000.00		16'470.00	
3120.3151	Unterh.App.,Masch.,Geräte,Fahrz.,Werkz.	15.80		600.00		1'046.15	
3120.3637	* Beiträge an private Haushalte	109'805.00		55'000.00		59'424.15	
<b>32</b>	<b>Kultur allgemein</b>	<b>56'805.10</b>		<b>56'200.00</b>		<b>40'344.75</b>	<b>52.20</b>
	<b>Nettoaufwand</b>		<b>56'805.10</b>		<b>56'200.00</b>		<b>40'292.55</b>
<b>329</b>	<b>Kultur, sonstiges</b>	<b>56'805.10</b>		<b>56'200.00</b>		<b>40'344.75</b>	<b>52.20</b>
	<b>Nettoaufwand</b>		<b>56'805.10</b>		<b>56'200.00</b>		<b>40'292.55</b>

## 7. Funktional gegliederte Detailerfolgsrechnung

Einwohnergemeinde Allschwil		ERFOLGSRECHNUNG					
Funktionale Gliederung		Rechnung 2017		Budget 2017		Rechnung 2016	
Konto	Bezeichnung	Aufwand	Ertrag	Aufwand	Ertrag	Aufwand	Ertrag
<b>3290</b>	<b>Kultur, sonstiges</b>	<b>56'805.10</b>		<b>56'200.00</b>		<b>40'344.75</b>	<b>52.20</b>
3290.3101	Betriebs-, Verbrauchsmaterial	2'517.90		4'000.00			
3290.3120	Ver- und Entsorgung	3'538.45		3'500.00		3'773.40	
3290.3130	Dienstleistungen Dritter	29'399.15		28'900.00		23'381.60	
3290.3160	Miete und Pacht Liegenschaften	1'100.00		1'100.00		1'100.00	
3290.3170	Reisekosten und Spesen	7'152.50		4'500.00		870.95	
3290.3636	Beitr.an priv.Organisat.o.Erwerbszweck	13'097.10		14'200.00		11'218.80	
3290.4250	Verkäufe						52.20
<b>34</b>	<b>Sport und Freizeit</b>	<b>2'562'611.62</b>	<b>511'493.57</b>	<b>2'240'720.00</b>	<b>258'550.00</b>	<b>2'378'885.14</b>	<b>459'565.69</b>
	<b>Nettoaufwand</b>		<b>2'051'118.05</b>		<b>1'982'170.00</b>		<b>1'919'319.45</b>
<b>341</b>	<b>Sport</b>	<b>1'431'394.80</b>	<b>183'975.25</b>	<b>1'343'400.00</b>	<b>203'250.00</b>	<b>1'313'915.00</b>	<b>189'033.60</b>
	<b>Nettoaufwand</b>		<b>1'247'419.55</b>		<b>1'140'150.00</b>		<b>1'124'881.40</b>
<b>3410</b>	<b>Übriger Sport</b>	<b>436'773.45</b>	<b>41'134.50</b>	<b>453'600.00</b>	<b>42'000.00</b>	<b>456'315.05</b>	<b>41'970.20</b>
3410.3010	Löhne d.Verwaltungs-u.Betriebspersonals	41'281.15		53'000.00		40'987.60	
3410.3050	AHV,IV,EO,ALV,Verwaltungskosten	2'318.70		4'000.00		2'321.75	
3410.3053	Unfallversicherungen	55.90				56.60	
3410.3054	Familienausgleichskasse	492.40		700.00		487.50	
3410.3109	Übriger Material- und Warenaufwand	8'300.30		9'000.00		8'941.60	
3410.3130	Dienstleistungen Dritter	600.00		600.00		600.00	
3410.3143	Unterhalt übrige Tiefbauten			300.00			
3410.3300	Planm.Abschreibungen Sachanlagen	342'375.00		342'000.00		361'820.00	
3410.3636	Beitr.an priv.Organisat.o.Erwerbszweck	41'350.00		44'000.00		41'100.00	
3410.4231	Kursgelder		29'043.50		26'000.00		28'703.20
3410.4631	Beiträge von Kantonen		12'091.00		16'000.00		13'267.00
<b>3412</b>	<b>Hallenbad</b>	<b>647'043.40</b>	<b>142'840.75</b>	<b>544'300.00</b>	<b>139'250.00</b>	<b>537'894.35</b>	<b>147'063.40</b>
3412.3010	Löhne d.Verwaltungs-u.Betriebspersonals	289'510.80		246'000.00		252'215.30	
3412.3040	Erziehungszulagen	3'837.00				3'838.90	
3412.3050	AHV,IV,EO,ALV,Verwaltungskosten	18'025.10		15'000.00		16'230.05	
3412.3052	Pensionskassen	25'621.10		24'000.00		25'241.75	
3412.3053	Unfallversicherungen	1'932.95		3'000.00		1'871.80	
3412.3054	Familienausgleichskasse	3'827.65		3'000.00		3'407.05	
3412.3101	Betriebs-, Verbrauchsmaterial	12'694.70		20'300.00		19'582.75	
3412.3111	App.,Masch.,Geräte,Fahrz.,Werkz.	2'524.65		5'000.00		11'768.35	
3412.3120	* Ver- und Entsorgung	160'369.15		116'000.00		100'404.65	
3412.3130	Dienstleistungen Dritter	6'487.20		8'000.00		7'045.00	
3412.3144	* Unterhalt Hochbauten	99'879.60		75'000.00		73'139.15	
3412.3151	Unterh.App.,Masch.,Geräte,Fahrz.,Werkz.	2'307.50		2'000.00		2'048.60	



## 7. Funktional gegliederte Detailerfolgsrechnung

Einwohnergemeinde Allschwil		ERFOLGSRECHNUNG					
Funktionale Gliederung		Rechnung 2017		Budget 2017		Rechnung 2016	
Konto	Bezeichnung	Aufwand	Ertrag	Aufwand	Ertrag	Aufwand	Ertrag
3412.3300	Planm.Abschreibungen Sachanlagen	20'026.00		27'000.00		21'101.00	
3412.4240	Benützungsgebühren und Dienstleistungen		135'950.85		139'250.00		146'394.35
3412.4260	Rückerstattungen Dritter		6'889.90				669.05
<b>3414</b>	<b>Leichtathletik- und Fussballanlagen</b>	<b>347'577.95</b>		<b>345'500.00</b>	<b>22'000.00</b>	<b>319'705.60</b>	
3414.3010	Löhne d.Verwaltungs-u.Betriebspersonals	146'285.10		154'000.00		144'796.60	
3414.3050	AHV,IV,EO,ALV,Verwaltungskosten	9'301.80		13'000.00		9'310.50	
3414.3052	Pensionskassen	14'531.45		15'000.00		14'531.45	
3414.3053	Unfallversicherungen	3'360.65		5'000.00		3'755.25	
3414.3054	Familienausgleichskasse	1'975.00		3'000.00		1'954.90	
3414.3101	Betriebs-, Verbrauchsmaterial	43'443.40		46'900.00		32'986.80	
3414.3111	App.,Masch.,Geräte,Fahrz.,Werkz.	4'939.10		5'000.00		3'770.75	
3414.3120	Ver- und Entsorgung	40'860.65		43'000.00		39'427.15	
3414.3130	Dienstleistungen Dritter	37'191.15		33'000.00		32'758.40	
3414.3143	Unterhalt übrige Tiefbauten	1'117.25		1'000.00		8'007.85	
3414.3144	Unterhalt Hochbauten	41'331.25		25'000.00		25'788.65	
3414.3151	Unterh.App.,Masch.,Geräte,Fahrz.,Werkz.	3'241.15		1'600.00		2'617.30	
3414.4240	* Benützungsgebühren und Dienstleistungen				22'000.00		
<b>342</b>	<b>Freizeit</b>	<b>1'131'216.82</b>	<b>327'518.32</b>	<b>897'320.00</b>	<b>55'300.00</b>	<b>1'064'970.14</b>	<b>270'532.09</b>
	<b>Nettoaufwand</b>		<b>803'698.50</b>		<b>842'020.00</b>		<b>794'438.05</b>
<b>3420</b>	<b>Freizeit</b>	<b>288'519.55</b>	<b>52'151.50</b>	<b>325'120.00</b>	<b>45'300.00</b>	<b>256'257.40</b>	<b>20'339.80</b>
3420.3010	Löhne d.Verwaltungs-u.Betriebspersonals	26'945.85		38'270.00		29'433.80	
3420.3040	Erziehungszulagen	39.45				2.00	
3420.3050	AHV,IV,EO,ALV,Verwaltungskosten	1'713.20		3'000.00		1'896.45	
3420.3053	Unfallversicherungen	38.60				41.40	
3420.3054	Familienausgleichskasse	363.80				398.15	
3420.3101	Betriebs-, Verbrauchsmaterial	21'236.05		29'400.00		22'397.45	
3420.3111	App.,Masch.,Geräte,Fahrz.,Werkz.	50'612.20		47'400.00		19'091.00	
3420.3112	Dienstkleider	1'576.70		2'100.00		1'714.55	
3420.3120	Ver- und Entsorgung	6'028.60		8'000.00		4'691.90	
3420.3130	Dienstleistungen Dritter	39'034.85		40'650.00		39'301.85	
3420.3131	Planungen und Projektierungen Dritter	12'500.00		15'500.00		8'231.00	
3420.3140	Unterhalt an Grundstücken			2'000.00			
3420.3143	Unterhalt übrige Tiefbauten	1'099.30		5'000.00		6'019.65	

## 7. Funktional gegliederte Detailerfolgsrechnung

Einwohnergemeinde Allschwil		ERFOLGSRECHNUNG					
Funktionale Gliederung		Rechnung 2017		Budget 2017		Rechnung 2016	
Konto	Bezeichnung	Aufwand	Ertrag	Aufwand	Ertrag	Aufwand	Ertrag
3420.3144	Unterhalt Hochbauten	7'658.45		15'000.00		4'561.65	
3420.3150	Unterhalt Büromöbel und -geräte	109.25					
3420.3151	Unterh.App.,Masch.,Geräte,Fahrz.,Werkz.	2'771.00		2'800.00		2'755.15	
3420.3161	Mieten, Benützungskosten Mobilien	10'027.35		10'000.00		11'092.20	
3420.3300	Planm.Abschreibungen Sachanlagen	98'978.00		99'000.00		104'629.20	
3420.3320	Planm.Abschreibungen immat.Anlagen	7'786.90		7'000.00			
3420.4240	Benützungsgebühren und Dienstleistungen		2'102.50		2'300.00		1'851.00
3420.4260	Rückerstattungen Dritter						1'476.80
3420.4472	Benützungsgebühren Liegenschaften VV		17'049.00		13'000.00		17'012.00
3420.4634	Beiträge von öffentl.Unternehmungen		33'000.00		30'000.00		
<b>3422</b>	<b>Kinder-, Jugend-, Familienfreizeithaus</b>	<b>842'697.27</b>	<b>275'366.82</b>	<b>572'200.00</b>	<b>10'000.00</b>	<b>808'712.74</b>	<b>250'192.29</b>
3422.3000	Behörden und Kommissionen	2'093.75		2'500.00		1'189.25	
3422.3010	Löhne d.Verwaltungs-u.Betriebspersonals	413'289.45		412'000.00		414'606.70	
3422.3040	Erziehungszulagen	3'560.65				3'317.45	
3422.3050	AHV,IV,EO,ALV,Verwaltungskosten	26'160.65		27'000.00		26'792.35	
3422.3052	Pensionskassen	35'864.95		35'000.00		35'926.65	
3422.3053	Unfallversicherungen	3'126.45		4'000.00		3'949.00	
3422.3054	Familienausgleichskasse	5'554.15		5'200.00		5'625.00	
3422.3109	Übriger Material- und Warenaufwand	21'707.95		21'600.00		21'700.15	
3422.3120	Ver- und Entsorgung	17'188.85		16'800.00		15'865.55	
3422.3130	Dienstleistungen Dritter	3'716.40		2'900.00		2'991.50	
3422.3134	Sachversicherungsprämien	645.20		600.00		581.80	
3422.3137	Steuern und Gebühren	886.00		3'600.00		1'890.00	
3422.3144	Unterhalt Hochbauten	36'848.70		33'000.00		32'545.95	
3422.3170	Reisekosten und Spesen					345.10	
3422.3199	* Übriger Betriebsaufwand	120'142.58				134'400.22	
3422.3300	Planm.Abschreibungen Sachanlagen	7'176.40		8'000.00			
3422.3511	* Einlagen in Fonds des EK	144'735.14				106'986.07	
3422.4260	Rückerstattungen Dritter		3'420.60				
3422.4390	* Übriger Ertrag		145'160.64				106'986.07
3422.4511	* Entnahmen aus Fonds des EK		120'142.58				134'400.22
3422.4637	Beiträge von privaten Haushalten		6'643.00		10'000.00		8'806.00
<b>35</b>	<b>Kirchen und religiöse Angelegenheiten</b>	<b>600.00</b>		<b>600.00</b>		<b>600.00</b>	
	<b>Nettoaufwand</b>		<b>600.00</b>		<b>600.00</b>		<b>600.00</b>
<b>350</b>	<b>Kirchen und religiöse Angelegenheiten</b>	<b>600.00</b>		<b>600.00</b>		<b>600.00</b>	
	<b>Nettoaufwand</b>		<b>600.00</b>		<b>600.00</b>		<b>600.00</b>
<b>3500</b>	<b>Kirchen und religiöse Angelegenheiten</b>	<b>600.00</b>		<b>600.00</b>		<b>600.00</b>	
3500.3636	Beitr.an priv.Organisat.o.Erwerbszweck	600.00		600.00		600.00	

## 7. Funktional gegliederte Detailerfolgsrechnung

Einwohnergemeinde Allschwil		ERFOLGSRECHNUNG					
Funktionale Gliederung		Rechnung 2017		Budget 2017		Rechnung 2016	
Konto	Bezeichnung	Aufwand	Ertrag	Aufwand	Ertrag	Aufwand	Ertrag
<b>4</b>	<b>GESUNDHEIT</b>	<b>7'437'091.81</b>	<b>452'173.65</b>	<b>7'174'250.00</b>	<b>457'500.00</b>	<b>7'075'320.41</b>	<b>376'893.55</b>
	<b>Nettoaufwand</b>		<b>6'984'918.16</b>		<b>6'716'750.00</b>		<b>6'698'426.86</b>
<b>41</b>	<b>Kranken- und Pflegeheime</b>	<b>4'298'181.16</b>	<b>36'021.10</b>	<b>4'015'000.00</b>	<b>47'500.00</b>	<b>4'235'107.41</b>	<b>7'436.00</b>
	<b>Nettoaufwand</b>		<b>4'262'160.06</b>		<b>3'967'500.00</b>		<b>4'227'671.41</b>
<b>412</b>	<b>Kranken- und Pflegeheime</b>	<b>4'298'181.16</b>	<b>36'021.10</b>	<b>4'015'000.00</b>	<b>47'500.00</b>	<b>4'235'107.41</b>	<b>7'436.00</b>
	<b>Nettoaufwand</b>		<b>4'262'160.06</b>		<b>3'967'500.00</b>		<b>4'227'671.41</b>
<b>4120</b>	<b>Kranken- und Pflegeheime</b>	<b>4'298'181.16</b>	<b>36'021.10</b>	<b>4'015'000.00</b>	<b>47'500.00</b>	<b>4'235'107.41</b>	<b>7'436.00</b>
4120.3300	Planm.Abschreibungen Sachanlagen	304'571.31		305'000.00		318'211.31	
4120.3614	Entschädigungen an öff. Unternehmungen	3'993'609.85		3'710'000.00		3'972'170.60	
4120.3637	Beiträge an private Haushalte					-55'274.50	
4120.4260	Rückerstattungen Dritter		28'585.10		40'000.00		
4120.4470	Pacht- und Mietzinse Liegenschaften VV		7'436.00		7'500.00		7'436.00
<b>42</b>	<b>Ambulante Krankenpflege</b>	<b>2'612'243.75</b>		<b>2'555'000.00</b>		<b>2'314'027.75</b>	
	<b>Nettoaufwand</b>		<b>2'612'243.75</b>		<b>2'555'000.00</b>		<b>2'314'027.75</b>
<b>421</b>	<b>Ambulante Krankenpflege</b>	<b>2'612'243.75</b>		<b>2'555'000.00</b>		<b>2'314'027.75</b>	
	<b>Nettoaufwand</b>		<b>2'612'243.75</b>		<b>2'555'000.00</b>		<b>2'314'027.75</b>
<b>4210</b>	<b>Ambulante Krankenpflege</b>	<b>2'612'243.75</b>		<b>2'555'000.00</b>		<b>2'314'027.75</b>	
4210.3010	Löhne d.Verwaltungs-u.Betriebspersonals	339'446.25		310'000.00		278'575.00	
4210.3050	AHV,IV,EO,ALV,Verwaltungskosten	16'676.00		19'000.00		12'894.65	
4210.3054	Familienausgleichskasse	1'789.00		4'000.00		1'375.65	
4210.3130	* Dienstleistungen Dritter	-600.00		30'000.00		2'650.00	
4210.3132	* Honor.ext.Berater,Gutachter,Fachexp.	28'430.35					
4210.3632	Beiträge an Gemeinden und Zweckverbände	82'224.00		82'000.00		75'841.00	
4210.3635	Beiträge an private Unternehmungen	2'144'278.15		2'110'000.00		1'942'691.45	
<b>43</b>	<b>Gesundheitsprävention</b>	<b>513'831.30</b>	<b>416'152.55</b>	<b>591'250.00</b>	<b>410'000.00</b>	<b>513'110.20</b>	<b>369'457.55</b>
	<b>Nettoaufwand</b>		<b>97'678.75</b>		<b>181'250.00</b>		<b>143'652.65</b>
<b>431</b>	<b>Alkohol- und Drogenprävention</b>	<b>58'277.30</b>		<b>63'000.00</b>		<b>28'482.65</b>	
	<b>Nettoaufwand</b>		<b>58'277.30</b>		<b>63'000.00</b>		<b>28'482.65</b>
<b>4310</b>	<b>Alkohol- und Drogenprävention</b>	<b>58'277.30</b>		<b>63'000.00</b>		<b>28'482.65</b>	
4310.3130	Dienstleistungen Dritter	4'812.00				3'634.55	
4310.3611	Entschädigungen an Kanton	42'023.85		50'000.00		16'544.95	
4310.3636	Beitr.an priv.Organisat.o.Erwerbszweck	11'441.45		13'000.00		8'303.15	

## 7. Funktional gegliederte Detailerfolgsrechnung

Einwohnergemeinde Allschwil		ERFOLGSRECHNUNG					
Funktionale Gliederung		Rechnung 2017		Budget 2017		Rechnung 2016	
Konto	Bezeichnung	Aufwand	Ertrag	Aufwand	Ertrag	Aufwand	Ertrag
<b>433</b>	<b>Schulgesundheitsdienst</b>	<b>455'554.00</b>	<b>416'152.55</b>	<b>524'100.00</b>	<b>410'000.00</b>	<b>484'177.55</b>	<b>369'457.55</b>
	<b>Nettoaufwand</b>		<b>39'401.45</b>		<b>114'100.00</b>		<b>114'720.00</b>
<b>4330</b>	<b>Schulgesundheitsdienst</b>	<b>1'866.55</b>		<b>2'600.00</b>		<b>1'522.10</b>	
4330.3109	Übriger Material- und Warenaufwand	1'196.55		1'600.00		1'122.10	
4330.3132	Honor.ext.Berater,Gutachter,Fachexp.	670.00		1'000.00		400.00	
<b>4331</b>	<b>Kinder- und Jugendzahnpflege</b>	<b>453'687.45</b>	<b>416'152.55</b>	<b>521'500.00</b>	<b>410'000.00</b>	<b>482'655.45</b>	<b>369'457.55</b>
4331.3010	Löhne d.Verwaltungs-u.Betriebspersonals	36'353.25		35'000.00		34'875.10	
4331.3050	AHV,IV,EO,ALV,Verwaltungskosten	2'311.25		2'000.00		2'242.40	
4331.3052	Pensionskassen	3'782.40		4'000.00		3'610.15	
4331.3053	Unfallversicherungen	290.30				276.15	
4331.3054	Familienausgleichskasse	491.05		500.00		471.20	
4331.3132	* Honor.ext.Berater,Gutachter,Fachexp.	410'459.20		480'000.00		441'180.45	
4331.4260	Rückerstattungen Dritter		349'797.30		330'000.00		296'299.35
4331.4631	Beiträge von Kantonen		66'355.25		80'000.00		73'158.20
<b>434</b>	<b>Lebensmittelkontrolle</b>			<b>4'150.00</b>		<b>450.00</b>	
	<b>Nettoaufwand</b>				<b>4'150.00</b>		<b>450.00</b>
<b>4340</b>	<b>Lebensmittelkontrolle</b>			<b>4'150.00</b>		<b>450.00</b>	
4340.3010	Löhne d.Verwaltungs-u.Betriebspersonals			4'000.00		300.00	
4340.3130	Dienstleistungen Dritter			150.00		150.00	
<b>49</b>	<b>Übriges Gesundheitswesen</b>	<b>12'835.60</b>		<b>13'000.00</b>		<b>13'075.05</b>	
	<b>Nettoaufwand</b>		<b>12'835.60</b>		<b>13'000.00</b>		<b>13'075.05</b>
<b>490</b>	<b>Übriges Gesundheitswesen</b>	<b>12'835.60</b>		<b>13'000.00</b>		<b>13'075.05</b>	
	<b>Nettoaufwand</b>		<b>12'835.60</b>		<b>13'000.00</b>		<b>13'075.05</b>
<b>4900</b>	<b>Übriges Gesundheitswesen</b>	<b>12'835.60</b>		<b>13'000.00</b>		<b>13'075.05</b>	
4900.3300	Planm.Abschreibungen Sachanlagen	4'913.00		5'000.00		5'202.00	
4900.3635	Beiträge an private Unternehmungen	7'922.60		8'000.00		7'873.05	
<b>5</b>	<b>SOZIALE SICHERHEIT</b>	<b>21'625'509.93</b>	<b>5'491'507.28</b>	<b>20'968'252.00</b>	<b>4'701'400.00</b>	<b>21'341'549.88</b>	<b>4'751'646.65</b>
	<b>Nettoaufwand</b>		<b>16'134'002.65</b>		<b>16'266'852.00</b>		<b>16'589'903.23</b>
<b>53</b>	<b>Alter und Hinterlassene</b>	<b>5'074'312.60</b>	<b>24'761.60</b>	<b>5'394'600.00</b>	<b>24'000.00</b>	<b>5'266'619.10</b>	<b>24'785.20</b>
	<b>Nettoaufwand</b>		<b>5'049'551.00</b>		<b>5'370'600.00</b>		<b>5'241'833.90</b>

## 7. Funktional gegliederte Detailerfolgsrechnung

Einwohnergemeinde Allschwil		ERFOLGSRECHNUNG					
Funktionale Gliederung		Rechnung 2017		Budget 2017		Rechnung 2016	
Konto	Bezeichnung	Aufwand	Ertrag	Aufwand	Ertrag	Aufwand	Ertrag
<b>531</b>	<b>Alters- u.Hinterlassenenvers. AHV Nettoaufwand</b>	<b>142'852.40</b>	<b>24'761.60</b>	<b>157'000.00</b>	<b>24'000.00</b>	<b>157'684.30</b>	<b>24'785.20</b>
			<b>118'090.80</b>		<b>133'000.00</b>		<b>132'899.10</b>
<b>5310</b>	<b>Alters- u.Hinterlassenenvers. AHV</b>	<b>142'852.40</b>	<b>24'761.60</b>	<b>157'000.00</b>	<b>24'000.00</b>	<b>157'684.30</b>	<b>24'785.20</b>
5310.3010	Löhne d.Verwaltungs-u.Betriebspersonals	71'217.25		72'000.00		66'631.20	
5310.3050	AHV,IV,EO,ALV,Verwaltungskosten	4'521.45		5'000.00		4'284.15	
5310.3052	Pensionskassen	7'311.60		8'000.00		6'962.20	
5310.3053	Unfallversicherungen	563.30		1'000.00		528.20	
5310.3054	Familienausgleichskasse	960.00		1'000.00		899.55	
5310.3637	Beiträge an private Haushalte	58'278.80		70'000.00		78'379.00	
5310.4610	Entschädigungen vom Bund		24'761.60		24'000.00		24'785.20
<b>532</b>	<b>Ergänzungsleistungen AHV Nettoaufwand</b>	<b>4'727'193.00</b>		<b>4'930'000.00</b>		<b>4'831'480.00</b>	
			<b>4'727'193.00</b>		<b>4'930'000.00</b>		<b>4'831'480.00</b>
<b>5320</b>	<b>Ergänzungsleistungen AHV</b>	<b>4'727'193.00</b>		<b>4'930'000.00</b>		<b>4'831'480.00</b>	
5320.3631	Beiträge an Kanton	4'727'193.00		4'930'000.00		4'831'480.00	
<b>535</b>	<b>Leistungen an Alter Nettoaufwand</b>	<b>204'267.20</b>		<b>307'600.00</b>		<b>277'454.80</b>	
			<b>204'267.20</b>		<b>307'600.00</b>		<b>277'454.80</b>
<b>5350</b>	<b>Leistungen an das Alter</b>	<b>204'267.20</b>		<b>307'600.00</b>		<b>277'454.80</b>	
5350.3000	Behörden und Kommissionen	452.25		2'000.00		4'137.25	
5350.3010	Löhne d.Verwaltungs-u.Betriebspersonals	73'593.00		161'000.00		146'547.40	
5350.3040	Erziehungszulagen	383.40				1'289.40	
5350.3050	AHV,IV,EO,ALV,Verwaltungskosten	4'691.60		11'000.00		9'476.90	
5350.3052	Pensionskassen	4'976.45		16'000.00		12'076.80	
5350.3053	Unfallversicherungen	585.70		2'000.00		1'160.15	
5350.3054	Familienausgleichskasse	997.00		2'100.00		1'990.90	
5350.3102	Drucksachen, Publikationen	9'835.00		5'000.00		256.00	
5350.3109	Übriger Material- und Warenaufwand			3'000.00		520.00	
5350.3130	Dienstleistungen Dritter	8'552.80		5'000.00			
5350.3636	Beitr.an priv.Organisat.o.Erwerbszweck	100'200.00		100'500.00		100'000.00	
<b>54</b>	<b>Familie und Jugend Nettoaufwand</b>	<b>2'491'498.68</b>	<b>310'987.76</b>	<b>2'739'152.00</b>	<b>426'400.00</b>	<b>3'096'511.62</b>	<b>261'702.80</b>
			<b>2'180'510.92</b>		<b>2'312'752.00</b>		<b>2'834'808.82</b>

## 7. Funktional gegliederte Detailerfolgsrechnung

Einwohnergemeinde Allschwil		ERFOLGSRECHNUNG					
Funktionale Gliederung		Rechnung 2017		Budget 2017		Rechnung 2016	
Konto	Bezeichnung	Aufwand	Ertrag	Aufwand	Ertrag	Aufwand	Ertrag
<b>544</b>	<b>Jugendschutz Nettoaufwand</b>	<b>4'635.60</b>		<b>3'000.00</b>		<b>2'142.00</b>	
			<b>4'635.60</b>		<b>3'000.00</b>		<b>2'142.00</b>
<b>5440</b>	<b>Jugendschutz, allgemein</b>	<b>4'635.60</b>		<b>3'000.00</b>		<b>2'142.00</b>	
5440.3102	Drucksachen, Publikationen	4'635.60		3'000.00		2'142.00	
<b>545</b>	<b>Leistungen an Familien Nettoaufwand</b>	<b>2'486'863.08</b>	<b>310'987.76</b>	<b>2'736'152.00</b>	<b>426'400.00</b>	<b>3'094'369.62</b>	<b>261'702.80</b>
			<b>2'175'875.32</b>		<b>2'309'752.00</b>		<b>2'832'666.82</b>
<b>5451</b>	<b>Kinderkrippen und Kinderhorte</b>	<b>1'309'802.88</b>	<b>141'631.63</b>	<b>1'423'000.00</b>	<b>136'000.00</b>	<b>2'052'781.42</b>	<b>136'116.40</b>
5451.3000	Behörden und Kommissionen	7'386.75		3'000.00		5'527.50	
5451.3050	AHV,IV,EO,ALV,Verwaltungskosten	280.50				95.75	
5451.3054	Familienausgleichskasse	62.00				21.25	
5451.3130	Dienstleistungen Dritter			1'500.00		1'139.10	
5451.3144	Unterhalt Hochbauten	42'211.70		23'000.00		23'953.95	
5451.3160	Miete und Pacht Liegenschaften	58'405.60		58'500.00		58'405.00	
5451.3300	Planm.Abschreibungen Sachanlagen	3'821.00		4'000.00		3'821.45	
5451.3636 *	Beitr.an priv.Organisat.o.Erwerbszweck	1'197'635.33		1'333'000.00		1'959'817.42	
5451.4260	Rückerstattungen Dritter		5'515.23				
5451.4470	Pacht- und Mietzinse Liegenschaften VV		65'926.60		66'000.00		65'926.60
5451.4480	Mietzinse von gemieteten Liegenschaften		70'189.80		70'000.00		70'189.80
<b>5452</b>	<b>Private Tagesheime</b>	<b>780'370.25</b>		<b>838'400.00</b>		<b>751'747.00</b>	
5452.3010	Löhne d.Verwaltungs-u.Betriebspersonals	64'848.05		32'000.00		48'292.55	
5452.3040	Erziehungszulagen	1'978.50				763.35	
5452.3050	AHV,IV,EO,ALV,Verwaltungskosten	4'124.20		3'000.00		3'105.85	
5452.3052	Pensionskassen	3'740.10		3'000.00		2'817.85	
5452.3053	Unfallversicherungen	514.60				383.25	
5452.3054	Familienausgleichskasse	875.65		400.00		652.00	
5452.3635 *	Beiträge an private Unternehmungen	527'776.35				568'092.90	
5452.3637 *	Beiträge an private Haushalte	176'512.80		800'000.00		127'639.25	
<b>5453</b>	<b>Tagesfamilien</b>	<b>350'301.70</b>	<b>169'356.13</b>	<b>405'952.00</b>	<b>290'400.00</b>	<b>273'498.05</b>	<b>125'586.40</b>
5453.3010	Löhne d.Verwaltungs-u.Betriebspersonals	237'744.30		316'000.00		198'538.30	
5453.3040	Erziehungszulagen	13'544.35				7'037.20	
5453.3050	AHV,IV,EO,ALV,Verwaltungskosten	14'997.20		19'000.00		11'442.60	
5453.3052	Pensionskassen	8'395.15		4'000.00		7'289.75	
5453.3053	Unfallversicherungen	1'858.15		2'000.00		1'391.10	
5453.3054	Familienausgleichskasse	3'184.00		4'200.00		2'402.65	

## 7. Funktional gegliederte Detailerfolgsrechnung

Einwohnergemeinde Allschwil		ERFOLGSRECHNUNG					
Funktionale Gliederung		Rechnung 2017		Budget 2017		Rechnung 2016	
Konto	Bezeichnung	Aufwand	Ertrag	Aufwand	Ertrag	Aufwand	Ertrag
5453.3090	Aus- und Weiterbildung des Personals	939.00		2'925.00			
5453.3101	Betriebs-, Verbrauchsmaterial	3'255.70		7'427.00		332.95	
5453.3170	Reisekosten und Spesen	66'383.85		50'400.00		45'063.50	
5453.4210	Gebühren für Amtshandlungen		950.00				250.00
5453.4637	* Beiträge von privaten Haushalten		168'406.13		290'400.00		125'336.40
<b>5454</b>	<b>Familienergänzende Betreuung</b>	<b>46'388.25</b>		<b>68'800.00</b>		<b>16'343.15</b>	
5454.3010	Löhne d. Verwaltungs-u. Betriebspersonals	38'878.90		60'000.00		13'618.20	
5454.3040	Erziehungszulagen	1'978.20				763.40	
5454.3050	AHV, IV, EO, ALV, Verwaltungskosten	2'471.30		4'000.00		875.55	
5454.3052	Pensionskassen	2'226.50		4'000.00		794.05	
5454.3053	Unfallversicherungen	308.45				108.05	
5454.3054	Familienausgleichskasse	524.90		800.00		183.90	
<b>55</b>	<b>Arbeitslosigkeit</b>			<b>560'000.00</b>	<b>300'000.00</b>		
	<b>Nettoaufwand</b>				<b>260'000.00</b>		
<b>559</b>	<b>Arbeitslosigkeit</b>			<b>560'000.00</b>	<b>300'000.00</b>		
	<b>Nettoaufwand</b>				<b>260'000.00</b>		
<b>5590</b>	<b>Arbeitslosigkeit</b>			<b>560'000.00</b>	<b>300'000.00</b>		
5590.3130	Dienstleistungen Dritter			10'000.00			
5590.3635	* Beiträge an private Unternehmungen			550'000.00			
5590.4611	* Entschädigungen vom Kanton				300'000.00		
<b>56</b>	<b>Soziales Wohnungswesen</b>	<b>115'470.60</b>		<b>100'000.00</b>		<b>54'704.20</b>	
	<b>Nettoaufwand</b>		<b>115'470.60</b>		<b>100'000.00</b>		<b>54'704.20</b>
<b>560</b>	<b>Soziales Wohnungswesen</b>	<b>115'470.60</b>		<b>100'000.00</b>		<b>54'704.20</b>	
	<b>Nettoaufwand</b>		<b>115'470.60</b>		<b>100'000.00</b>		<b>54'704.20</b>
<b>5600</b>	<b>Soziales Wohnungswesen</b>	<b>115'470.60</b>		<b>100'000.00</b>		<b>54'704.20</b>	
5600.3637	Beiträge an private Haushalte	115'470.60		100'000.00		54'704.20	
<b>57</b>	<b>Sozialhilfe und Asylwesen</b>	<b>13'944'228.05</b>	<b>5'155'757.92</b>	<b>12'174'500.00</b>	<b>3'951'000.00</b>	<b>12'923'714.96</b>	<b>4'465'158.65</b>
	<b>Nettoaufwand</b>		<b>8'788'470.13</b>		<b>8'223'500.00</b>		<b>8'458'556.31</b>

## 7. Funktional gegliederte Detailerfolgsrechnung

Einwohnergemeinde Allschwil		ERFOLGSRECHNUNG					
Funktionale Gliederung		Rechnung 2017		Budget 2017		Rechnung 2016	
Konto	Bezeichnung	Aufwand	Ertrag	Aufwand	Ertrag	Aufwand	Ertrag
<b>572</b>	<b>Sozialhilfe</b>	<b>11'835'377.60</b>	<b>4'411'441.37</b>	<b>10'284'000.00</b>	<b>3'430'000.00</b>	<b>11'014'172.08</b>	<b>3'882'517.15</b>
	<b>Nettoaufwand</b>		<b>7'423'936.23</b>		<b>6'854'000.00</b>		<b>7'131'654.93</b>
<b>5720</b>	<b>Sozialhilfe</b>	<b>11'672'796.10</b>	<b>4'376'506.07</b>	<b>10'064'000.00</b>	<b>3'400'000.00</b>	<b>10'813'220.28</b>	<b>3'874'035.10</b>
5720.3130	Dienstleistungen Dritter	54'509.25		44'000.00		18'554.00	
5720.3611	Entschädigungen an Kanton	17'568.80		20'000.00		16'276.25	
5720.3635	* Beiträge an private Unternehmen	653'725.30				564'019.05	
5720.3637	Beiträge an private Haushalte	10'946'992.75		10'000'000.00		10'214'370.98	
5720.4260	Rückerstattungen Dritter		2'976'808.82		2'750'000.00		2'475'035.65
5720.4390	Übriger Ertrag		1'000.00				500.00
5720.4611	* Entschädigungen vom Kanton		1'398'697.25		650'000.00		1'393'999.45
5720.4840	Ausserordentliche Finanzerträge						4'500.00
<b>5722</b>	<b>Sozialhilfe Asylbereich</b>	<b>162'581.50</b>	<b>34'935.30</b>	<b>220'000.00</b>	<b>30'000.00</b>	<b>200'951.80</b>	<b>8'482.05</b>
5722.3637	* Beiträge an private Haushalte	162'581.50		220'000.00		200'951.80	
5722.4611	Entschädigungen vom Kanton		34'935.30		30'000.00		8'482.05
<b>573</b>	<b>Asylwesen</b>	<b>533'606.30</b>	<b>731'097.30</b>	<b>338'000.00</b>	<b>521'000.00</b>	<b>405'243.35</b>	<b>551'005.10</b>
	<b>Nettoertrag</b>	<b>197'491.00</b>		<b>183'000.00</b>		<b>145'761.75</b>	
<b>5730</b>	<b>Asylwesen</b>	<b>533'606.30</b>	<b>731'097.30</b>	<b>338'000.00</b>	<b>521'000.00</b>	<b>405'243.35</b>	<b>551'005.10</b>
5730.3144	* Unterhalt Hochbauten	14'889.90		40'000.00		22'843.05	
5730.3160	Miete und Pacht Liegenschaften	36'856.70		38'000.00		37'279.30	
5730.3637	* Beiträge an private Haushalte	481'859.70		260'000.00		345'121.00	
5730.4470	Pacht- und Mietzinse Liegenschaften VV		261'260.00		261'000.00		261'260.00
5730.4611	* Entschädigungen vom Kanton		469'837.30		260'000.00		289'745.10
<b>579</b>	<b>Übriges Sozialwesen</b>	<b>1'575'244.15</b>	<b>13'219.25</b>	<b>1'552'500.00</b>		<b>1'504'299.53</b>	<b>31'636.40</b>
	<b>Nettoaufwand</b>		<b>1'562'024.90</b>		<b>1'552'500.00</b>		<b>1'472'663.13</b>
<b>5790</b>	<b>Übriges Sozialwesen</b>	<b>1'575'244.15</b>	<b>13'219.25</b>	<b>1'552'500.00</b>		<b>1'504'299.53</b>	<b>31'636.40</b>
5790.3000	Behörden und Kommissionen	25'076.90		30'000.00		26'685.50	
5790.3010	Löhne d. Verwaltungs- u. Betriebspersonals	1'144'385.90		1'129'000.00		1'070'524.25	
5790.3040	Erziehungszulagen	15'072.50				14'440.40	
5790.3050	AHV, IV, EO, ALV, Verwaltungskosten	73'870.60		71'000.00		69'402.65	
5790.3052	Pensionskassen	103'031.10		100'000.00		96'194.85	
5790.3053	Unfallversicherungen	9'031.50		11'000.00		8'502.20	
5790.3054	Familienausgleichskasse	15'691.75		15'100.00		14'588.80	
5790.3090	Aus- und Weiterbildung des Personals	844.75		4'000.00		1'842.20	
5790.3100	Büromaterial					3'031.00	
5790.3102	Drucksachen, Publikationen			1'000.00			
5790.3103	Fachliteratur, Zeitschriften	3'510.70				1'156.50	



## 7. Funktional gegliederte Detailerfolgsrechnung

Einwohnergemeinde Allschwil		ERFOLGSRECHNUNG					
Funktionale Gliederung		Rechnung 2017		Budget 2017		Rechnung 2016	
Konto	Bezeichnung	Aufwand	Ertrag	Aufwand	Ertrag	Aufwand	Ertrag
5790.3130	Dienstleistungen Dritter	4'784.15		3'000.00		4'581.28	
5790.3170	Reisekosten und Spesen	40.60					
5790.3199	Übriger Betriebsaufwand	8'423.90				5'600.00	
5790.3511	Einlagen in Fonds des EK					15'000.00	
5790.3636	Beitr.an priv.Organisat.o.Erwerbszweck	49'649.80		53'400.00		53'429.90	
5790.3637	Beiträge an private Haushalte	121'830.00		135'000.00		119'320.00	
5790.4260	Rückerstattungen Dritter		4'795.35				11'036.40
5790.4390	Übriger Ertrag						15'000.00
5790.4511	Entnahmen aus Fonds des EK		8'423.90				5'600.00
<b>6</b>	<b>VERKEHR</b>	<b>4'129'522.70</b>	<b>327'389.54</b>	<b>4'192'250.00</b>	<b>378'700.00</b>	<b>4'301'912.58</b>	<b>522'417.31</b>
	<b>Nettoaufwand</b>		<b>3'802'133.16</b>		<b>3'813'550.00</b>		<b>3'779'495.27</b>
<b>61</b>	<b>Strassenverkehr</b>	<b>3'990'942.30</b>	<b>168'827.54</b>	<b>4'057'750.00</b>	<b>225'700.00</b>	<b>4'168'912.58</b>	<b>367'861.31</b>
	<b>Nettoaufwand</b>		<b>3'822'114.76</b>		<b>3'832'050.00</b>		<b>3'801'051.27</b>
<b>615</b>	<b>Gemeindestrassen/Werkhof</b>	<b>3'990'942.30</b>	<b>168'827.54</b>	<b>4'057'750.00</b>	<b>225'700.00</b>	<b>4'168'912.58</b>	<b>367'861.31</b>
	<b>Nettoaufwand</b>		<b>3'822'114.76</b>		<b>3'832'050.00</b>		<b>3'801'051.27</b>
<b>6150</b>	<b>Gemeindestrassen/Werkhof</b>	<b>3'990'942.30</b>	<b>168'827.54</b>	<b>4'057'750.00</b>	<b>225'700.00</b>	<b>4'168'912.58</b>	<b>367'861.31</b>
6150.3000	Behörden und Kommissionen	536.00				1'758.75	
6150.3010	Löhne d.Verwaltungs-u.Betriebspersonals	1'899'837.45		1'913'500.00		1'845'022.50	
6150.3040	Erziehungszulagen	27'902.90				32'479.45	
6150.3050	AHV,IV,EO,ALV,Verwaltungskosten	119'885.70		122'000.00		118'419.40	
6150.3052	Pensionskassen	177'009.45		182'000.00		323'818.50	
6150.3053	Unfallversicherungen	66'961.90		71'000.00		69'016.45	
6150.3054	Familienausgleichskasse	25'447.05		25'100.00		24'862.05	
6150.3100	Büromaterial	42.30		500.00			
6150.3101	Betriebs-, Verbrauchsmaterial	125'688.35		135'200.00		118'996.45	
6150.3103	Fachliteratur, Zeitschriften	1'116.70		2'700.00		1'890.50	
6150.3111	App.,Masch.,Geräte,Fahrz.,Werkz.	5'022.10		7'000.00		8'522.85	
6150.3112	Dienstkleider	10'392.25		17'600.00		17'841.20	
6150.3120	Ver- und Entsorgung	378'216.10		369'150.00		384'988.45	
6150.3130	Dienstleistungen Dritter	145'975.80		131'200.00		130'542.03	
6150.3131	* Planungen und Projektierungen Dritter	19'041.25		50'000.00		26'455.10	
6150.3132	Honor.ext.Berater,Gutachter,Fachexp.	51'785.75		36'000.00		32'184.80	
6150.3134	Sachversicherungsprämien	10'169.25		9'300.00		9'807.25	
6150.3137	Steuern und Gebühren	16'102.00		18'000.00		18'711.00	
6150.3141	Unterhalt Strassen/Verkehrswege	133'760.70		151'000.00		119'493.85	
6150.3143	Unterhalt übrige Tiefbauten	6'444.60		22'000.00		12'909.00	
6150.3144	Unterhalt Hochbauten	59'627.30		76'000.00		113'814.10	

## 7. Funktional gegliederte Detailerfolgsrechnung

Einwohnergemeinde Allschwil		ERFOLGSRECHNUNG					
Funktionale Gliederung		Rechnung 2017		Budget 2017		Rechnung 2016	
Konto	Bezeichnung	Aufwand	Ertrag	Aufwand	Ertrag	Aufwand	Ertrag
6150.3151	* Unterh.App.,Masch.,Geräte,Fahrz.,Werkz.	32'598.60		55'500.00		69'366.95	
6150.3300	Planm.Abschreibungen Sachanlagen	657'378.80		661'000.00		648'011.95	
6150.3511	* Einlagen in Fonds des EK	20'000.00				40'000.00	
6150.3910	Int.Verr.von Dienstleistungen			2'000.00			
6150.4200	* Ersatzabgaben		20'000.00		48'000.00		40'000.00
6150.4240	Benützungsgebühren und Dienstleistungen		12'934.50		24'000.00		27'255.65
6150.4250	Verkäufe				400.00		140.00
6150.4260	Rückerstattungen Dritter		29'140.35		14'000.00		18'345.05
6150.4470	Pacht- und Mietzinse Liegenschaften VV		5'985.00		6'000.00		
6150.4511	* Entnahmen aus Fonds des EK		2'052.00		22'500.00		3'996.25
6150.4631	Beiträge von Kantonen		29'948.69		27'800.00		26'200.86
6150.4896	Entnahmen aus Neubewertungsreserven						152'697.50
6150.4900	Int. Verr. von Material- u. Warenbezügen		26'000.00		26'000.00		26'000.00
6150.4910	Int.Verr.von Dienstleistungen		42'767.00		57'000.00		73'226.00
<b>62</b>	<b>Öffentlicher Verkehr</b>	<b>138'580.40</b>	<b>158'562.00</b>	<b>134'500.00</b>	<b>153'000.00</b>	<b>133'000.00</b>	<b>154'556.00</b>
	<b>Nettoertrag</b>	<b>19'981.60</b>		<b>18'500.00</b>		<b>21'556.00</b>	
<b>623</b>	<b>Agglomerationsverkehr</b>	<b>518.40</b>		<b>2'500.00</b>			
	<b>Nettoaufwand</b>		<b>518.40</b>		<b>2'500.00</b>		
<b>6230</b>	<b>Agglomerationsverkehr</b>	<b>518.40</b>		<b>2'500.00</b>			
6230.3101	Betriebs-, Verbrauchsmaterial	518.40		500.00			
6230.3131	Planungen und Projektierungen Dritter			1'000.00			
6230.3141	Unterhalt Strassen/Verkehrswege			1'000.00			
<b>629</b>	<b>Übriger öffentlicher Verkehr</b>	<b>138'062.00</b>	<b>158'562.00</b>	<b>132'000.00</b>	<b>153'000.00</b>	<b>133'000.00</b>	<b>154'556.00</b>
	<b>Nettoertrag</b>	<b>20'500.00</b>		<b>21'000.00</b>		<b>21'556.00</b>	
<b>6290</b>	<b>Übriger Öffentlicher Verkehr</b>	<b>138'062.00</b>	<b>158'562.00</b>	<b>132'000.00</b>	<b>153'000.00</b>	<b>133'000.00</b>	<b>154'556.00</b>
6290.3109	Übriger Material- und Warenaufwand	138'062.00		132'000.00		133'000.00	
6290.4250	Verkäufe		158'562.00		153'000.00		154'556.00
<b>7</b>	<b>UMWELTSCHUTZ UND RAUMORDNUNG</b>	<b>8'404'610.79</b>	<b>7'585'678.23</b>	<b>8'505'700.00</b>	<b>7'605'300.00</b>	<b>8'162'516.20</b>	<b>7'349'336.12</b>
	<b>Nettoaufwand</b>		<b>818'932.56</b>		<b>900'400.00</b>		<b>813'180.08</b>
<b>71</b>	<b>Wasserversorgung</b>	<b>3'239'562.11</b>	<b>3'239'562.11</b>	<b>3'180'400.00</b>	<b>3'180'400.00</b>	<b>3'088'175.27</b>	<b>3'088'175.27</b>
<b>710</b>	<b>Wasserversorgung</b>	<b>3'239'562.11</b>	<b>3'239'562.11</b>	<b>3'180'400.00</b>	<b>3'180'400.00</b>	<b>3'088'175.27</b>	<b>3'088'175.27</b>
<b>7101</b>	<b>Wasserversorgung SF</b>	<b>3'239'562.11</b>	<b>3'239'562.11</b>	<b>3'180'400.00</b>	<b>3'180'400.00</b>	<b>3'088'175.27</b>	<b>3'088'175.27</b>
7101.3010	Löhne d.Verwaltungs-u.Betriebspersonals	359'694.45		347'000.00		348'264.00	

## 7. Funktional gegliederte Detailerfolgsrechnung

Einwohnergemeinde Allschwil		ERFOLGSRECHNUNG					
Funktionale Gliederung		Rechnung 2017		Budget 2017		Rechnung 2016	
Konto	Bezeichnung	Aufwand	Ertrag	Aufwand	Ertrag	Aufwand	Ertrag
7101.3040	Erziehungszulagen	4'796.40				4'796.40	
7101.3050	AHV,IV,EO,ALV,Verwaltungskosten	22'870.60		22'000.00		22'082.80	
7101.3052	Pensionskassen	34'397.55		34'000.00		31'773.00	
7101.3053	Unfallversicherungen	12'881.50		13'000.00		12'954.35	
7101.3054	Familienausgleichskasse	4'855.50		4'500.00		4'635.85	
7101.3090	Aus- und Weiterbildung des Personals	2'028.50		2'850.00		3'010.00	
7101.3100	Büromaterial			200.00			
7101.3101	Betriebs-, Verbrauchsmaterial	79'203.60		95'450.00		52'919.80	
7101.3103	Fachliteratur, Zeitschriften			200.00			
7101.3111	App.,Masch.,Geräte,Fahrz.,Werkz.	70'480.25		72'600.00		58'198.50	
7101.3112	Dienstkleider	2'624.75		2'950.00		2'473.85	
7101.3120	Ver- und Entsorgung	26'618.05		25'500.00		24'215.35	
7101.3130	Dienstleistungen Dritter	11'051.45		12'700.00		5'105.25	
7101.3131	* Planungen und Projektierungen Dritter	2'587.10		24'500.00			
7101.3132	Honor.ext.Berater,Gutachter,Fachexp.	40'374.00		50'700.00		33'751.35	
7101.3134	Sachversicherungsprämien	19'260.85		2'900.00		19'260.75	
7101.3137	Steuern und Gebühren	1'782.00		2'400.00		2'211.00	
7101.3143	* Unterhalt übrige Tiefbauten	101'524.10		155'100.00		156'089.50	
7101.3151	Unterh.App.,Masch.,Geräte,Fahrz.,Werkz.	12'134.45		21'850.00		12'416.70	
7101.3160	Miete und Pacht Liegenschaften	1'000.00		2'800.00		1'000.00	
7101.3170	Reisekosten und Spesen	593.60		200.00		368.20	
7101.3199	Übriger Betriebsaufwand	1'684.35					
7101.3300	Planm.Abschreibungen Sachanlagen	253'005.64		256'000.00		250'001.75	
7101.3510	* Einlagen in Spezialfinanzierungen	1'398'340.42		1'221'100.00		1'256'840.52	
7101.3611	Entschädigungen an Kanton	6'236.00		6'500.00		6'679.85	
7101.3612	Entsch.an Gemeinden und Zweckverbände	724'201.50		751'400.00		711'154.50	
7101.3910	Int.Verr.von Dienstleistungen	45'335.50		52'000.00		67'972.00	
7101.4210	Gebühren für Amtshandlungen		775.00		2'000.00		1'550.00
7101.4240	Benützungsgebühren und Dienstleistungen		3'058'411.21		2'985'000.00		2'884'849.97
7101.4260	Rückerstattungen Dritter		150'375.90		162'400.00		171'775.30
7101.4631	Beiträge von Kantonen				1'000.00		
7101.4900	Int. Verr. von Material- u. Warenbezügen		30'000.00		30'000.00		30'000.00
<b>72</b>	<b>Abwasserbeseitigung</b>	<b>2'551'828.15</b>	<b>2'551'828.15</b>	<b>2'625'600.00</b>	<b>2'625'600.00</b>	<b>2'436'961.69</b>	<b>2'436'961.69</b>
<b>720</b>	<b>Abwasserbeseitigung</b>	<b>2'551'828.15</b>	<b>2'551'828.15</b>	<b>2'625'600.00</b>	<b>2'625'600.00</b>	<b>2'436'961.69</b>	<b>2'436'961.69</b>
<b>7201</b>	<b>Abwasserbeseitigung (SF)</b>	<b>2'551'828.15</b>	<b>2'551'828.15</b>	<b>2'625'600.00</b>	<b>2'625'600.00</b>	<b>2'436'961.69</b>	<b>2'436'961.69</b>
7201.3090	Aus- und Weiterbildung des Personals			500.00			
7201.3100	Büromaterial			200.00			
7201.3101	Betriebs-, Verbrauchsmaterial	9'929.75		11'000.00		9'646.60	
7201.3103	Fachliteratur, Zeitschriften			2'200.00			
7201.3111	App.,Masch.,Geräte,Fahrz.,Werkz.	38'459.40		44'000.00		25'761.75	
7201.3120	Ver- und Entsorgung	143.45		200.00		259.65	

## 7. Funktional gegliederte Detailerfolgsrechnung

Einwohnergemeinde Allschwil		ERFOLGSRECHNUNG					
Funktionale Gliederung		Rechnung 2017		Budget 2017		Rechnung 2016	
Konto	Bezeichnung	Aufwand	Ertrag	Aufwand	Ertrag	Aufwand	Ertrag
7201.3130	Dienstleistungen Dritter	26'635.20		31'000.00		22'279.35	
7201.3131	Planungen und Projektierungen Dritter			12'000.00			
7201.3132	Honor.ext.Berater,Gutachter,Fachexp.	26'725.35		44'000.00		35'957.10	
7201.3134	Sachversicherungsprämien	4'530.35		500.00		4'530.35	
7201.3143	Unterhalt übrige Tiefbauten	2'992.30		10'000.00		11'667.95	
7201.3151	Unterh.App.,Masch.,Geräte,Fahrz.,Werkz.	661.30		1'000.00		426.70	
7201.3199	Übriger Betriebsaufwand	579.75					
7201.3300	Planm.Abschreibungen Sachanlagen	190'056.95		75'000.00		183'611.75	
7201.3510	* Einlagen in Spezialfinanzierungen	301'357.10				82'822.29	
7201.3611	* Entschädigungen an Kanton	1'874'433.75		2'256'000.00		1'965'271.70	
7201.3637	Beiträge an private Haushalte			2'000.00			
7201.3900	Int.Verrechn.von Material- u.Warenbez.	11'000.00		11'000.00		11'000.00	
7201.3910	Int.Verr.von Dienstleistungen	64'323.50		125'000.00		83'726.50	
7201.4210	Gebühren für Amtshandlungen		5'250.00		9'000.00		7'675.00
7201.4240	Benützungsgebühren und Dienstleistungen		2'546'578.15		2'460'000.00		2'429'286.69
7201.4510	* Entnahmen aus Spezialfinanzierungen				156'600.00		
<b>73</b>	<b>Abfallwirtschaft</b>	<b>1'405'757.30</b>	<b>1'388'729.45</b>	<b>1'409'000.00</b>	<b>1'393'800.00</b>	<b>1'438'835.91</b>	<b>1'420'042.51</b>
	<b>Nettoaufwand</b>		<b>17'027.85</b>		<b>15'200.00</b>		<b>18'793.40</b>
<b>730</b>	<b>Abfallwirtschaft</b>	<b>1'405'757.30</b>	<b>1'388'729.45</b>	<b>1'409'000.00</b>	<b>1'393'800.00</b>	<b>1'438'835.91</b>	<b>1'420'042.51</b>
	<b>Nettoaufwand</b>		<b>17'027.85</b>		<b>15'200.00</b>		<b>18'793.40</b>
<b>7300</b>	<b>Abfallbewirtschaftung</b>	<b>17'027.85</b>		<b>15'200.00</b>		<b>18'793.40</b>	
7300.3102	Drucksachen, Publikationen			500.00		40.50	
7300.3130	Dienstleistungen Dritter	6'306.10		6'700.00		5'752.90	
7300.3138	Kurse, Prüfungen und Beratungen	10'721.75		8'000.00		13'000.00	
<b>7301</b>	<b>Abfallbeseitigung (SF)</b>	<b>1'388'729.45</b>	<b>1'388'729.45</b>	<b>1'393'800.00</b>	<b>1'393'800.00</b>	<b>1'420'042.51</b>	<b>1'420'042.51</b>
7301.3090	Aus- und Weiterbildung des Personals			500.00			
7301.3101	Betriebs-, Verbrauchsmaterial	30'628.15		41'500.00		49'886.65	
7301.3102	Drucksachen, Publikationen	6'577.50		11'400.00		9'329.25	
7301.3130	Dienstleistungen Dritter	1'219'589.45		1'191'100.00		1'214'930.71	
7301.3132	Honor.ext.Berater,Gutachter,Fachexp.	11'685.45		12'000.00			
7301.3144	Unterhalt Hochbauten			1'000.00			
7301.3151	Unterh.App.,Masch.,Geräte,Fahrz.,Werkz.	6'499.85		9'000.00		636.00	
7301.3199	Übriger Betriebsaufwand	5'468.80					
7301.3300	Planm.Abschreibungen Sachanlagen	23'753.10		24'000.00		22'378.95	
7301.3632	Beiträge an Gemeinden und Zweckverbände	297.65		300.00		321.45	
7301.3900	Int.Verrechn.von Material- u.Warenbez.	15'000.00		15'000.00		15'000.00	
7301.3910	Int.Verr.von Dienstleistungen	69'229.50		88'000.00		107'559.50	
7301.4240	Benützungsgebühren und Dienstleistungen		986'521.95		1'010'000.00		1'026'022.45

## 7. Funktional gegliederte Detailerfolgsrechnung

Einwohnergemeinde Allschwil		ERFOLGSRECHNUNG					
Funktionale Gliederung		Rechnung 2017		Budget 2017		Rechnung 2016	
Konto	Bezeichnung	Aufwand	Ertrag	Aufwand	Ertrag	Aufwand	Ertrag
7301.4250	Verkäufe		10'067.95		10'200.00		10'177.75
7301.4260	Rückerstattungen Dritter		186'736.45		183'500.00		181'422.50
7301.4270	Bussen		1'850.00		1'000.00		3'400.00
7301.4510	Entnahmen aus Spezialfinanzierungen		203'553.10		189'100.00		199'019.81
<b>74</b>	<b>Gewässerverbauungen</b>	<b>92'912.50</b>		<b>94'300.00</b>		<b>81'319.25</b>	
	<b>Nettoaufwand</b>		<b>92'912.50</b>		<b>94'300.00</b>		<b>81'319.25</b>
<b>741</b>	<b>Gewässerverbauungen</b>	<b>92'912.50</b>		<b>94'300.00</b>		<b>81'319.25</b>	
	<b>Nettoaufwand</b>		<b>92'912.50</b>		<b>94'300.00</b>		<b>81'319.25</b>
<b>7410</b>	<b>Gewässerverbauungen</b>	<b>92'912.50</b>		<b>94'300.00</b>		<b>81'319.25</b>	
7410.3130	Dienstleistungen Dritter	304.25		1'300.00		304.15	
7410.3131	Planungen und Projektierungen Dritter			2'000.00			
7410.3142	Unterhalt Wasserbau	19'423.25		18'000.00		3'525.10	
7410.3300	Planm.Abschreibungen Sachanlagen	73'185.00		73'000.00		77'490.00	
<b>75</b>	<b>Arten- und Landschaftsschutz</b>	<b>78'043.55</b>		<b>78'600.00</b>		<b>68'590.60</b>	
	<b>Nettoaufwand</b>		<b>78'043.55</b>		<b>78'600.00</b>		<b>68'590.60</b>
<b>750</b>	<b>Arten- und Landschaftsschutz</b>	<b>78'043.55</b>		<b>78'600.00</b>		<b>68'590.60</b>	
	<b>Nettoaufwand</b>		<b>78'043.55</b>		<b>78'600.00</b>		<b>68'590.60</b>
<b>7500</b>	<b>Arten- und Landschaftsschutz</b>	<b>78'043.55</b>		<b>78'600.00</b>		<b>68'590.60</b>	
7500.3050	AHV,IV,EO,ALV,Verwaltungskosten	84.10					
7500.3053	Unfallversicherungen	19.65					
7500.3054	Familienausgleichskasse	17.85					
7500.3100	Büromaterial			300.00			
7500.3101	Betriebs-, Verbrauchsmaterial	183.75		2'000.00		1'466.70	
7500.3103	Fachliteratur, Zeitschriften			100.00			
7500.3140	Unterhalt an Grundstücken	46'091.60		46'000.00		36'531.65	
7500.3142	Unterhalt Wasserbau	13'490.70		12'500.00		11'717.90	
7500.3170	Reisekosten und Spesen	121.90		200.00		108.35	
7500.3635	Beiträge an private Unternehmungen	17'589.00		17'000.00		18'321.00	
7500.3636	Beitr.an priv.Organisat.o.Erwerbszweck	445.00		500.00		445.00	
<b>76</b>	<b>Tierhaltung und übriger Umweltschutz</b>	<b>334'728.33</b>	<b>255'176.40</b>	<b>353'100.00</b>	<b>255'500.00</b>	<b>351'012.68</b>	<b>259'603.25</b>
	<b>Nettoaufwand</b>		<b>79'551.93</b>		<b>97'600.00</b>		<b>91'409.43</b>
<b>761</b>	<b>Luftreinhaltung und Klimaschutz</b>	<b>54'395.05</b>	<b>55'169.00</b>	<b>59'400.00</b>	<b>55'000.00</b>	<b>55'948.45</b>	<b>61'794.50</b>

## 7. Funktional gegliederte Detailerfolgsrechnung

Einwohnergemeinde Allschwil		ERFOLGSRECHNUNG					
Funktionale Gliederung		Rechnung 2017		Budget 2017		Rechnung 2016	
Konto	Bezeichnung	Aufwand	Ertrag	Aufwand	Ertrag	Aufwand	Ertrag
	<b>Nettoaufwand</b>				<b>4'400.00</b>		
	<b>Nettoertrag</b>	<b>773.95</b>				<b>5'846.05</b>	
<b>7610</b>	<b>Luftreinhaltung und Klimaschutz</b>	<b>54'395.05</b>	<b>55'169.00</b>	<b>59'400.00</b>	<b>55'000.00</b>	<b>55'948.45</b>	<b>61'794.50</b>
7610.3010	Löhne d.Verwaltungs-u.Betriebspersonals	43'596.15		46'000.00		43'596.15	
7610.3040	Erziehungszulagen					1'398.95	
7610.3050	AHV,IV,EO,ALV,Verwaltungskosten	2'771.55		3'000.00		2'802.75	
7610.3052	Pensionskassen	4'513.20		5'000.00		4'513.20	
7610.3053	Unfallversicherungen	1'563.35		2'000.00		1'626.65	
7610.3054	Familienausgleichskasse	588.25		600.00		588.25	
7610.3101	Betriebs-, Verbrauchsmaterial			300.00			
7610.3130	Dienstleistungen Dritter			500.00			
7610.3132	Honor.ext.Berater,Gutachter,Fachexp.			500.00			
7610.3151	Unterh.App.,Masch.,Geräte,Fahrz.,Werkz.	1'362.55		1'500.00		1'422.50	
7610.4210	Gebühren für Amtshandlungen		39'730.00		42'000.00		49'580.00
7610.4260	Rückerstattungen Dritter						1'032.50
7610.4270	Bussen						4'000.00
7610.4910	Int.Verr.von Dienstleistungen		15'439.00		13'000.00		7'182.00
<b>762</b>	<b>Tierhaltung</b>	<b>13'397.65</b>	<b>124'478.10</b>	<b>13'600.00</b>	<b>120'000.00</b>	<b>13'811.85</b>	<b>115'435.10</b>
	<b>Nettoertrag</b>	<b>111'080.45</b>		<b>106'400.00</b>		<b>101'623.25</b>	
<b>7620</b>	<b>Hundehaltung</b>	<b>13'397.65</b>	<b>124'478.10</b>	<b>13'600.00</b>	<b>120'000.00</b>	<b>13'811.85</b>	<b>115'435.10</b>
7620.3101	Betriebs-, Verbrauchsmaterial	11'138.05		11'300.00		11'552.25	
7620.3130	Dienstleistungen Dritter	2'259.60		2'300.00		2'259.60	
7620.4240	Benützungsgebühren und Dienstleistungen		124'478.10		120'000.00		115'435.10
<b>769</b>	<b>Übriger Umweltschutz</b>	<b>266'935.63</b>	<b>75'529.30</b>	<b>280'100.00</b>	<b>80'500.00</b>	<b>281'252.38</b>	<b>82'373.65</b>
	<b>Nettoaufwand</b>		<b>191'406.33</b>		<b>199'600.00</b>		<b>198'878.73</b>
<b>7690</b>	<b>Übriger Umweltschutz</b>	<b>266'935.63</b>	<b>75'529.30</b>	<b>280'100.00</b>	<b>80'500.00</b>	<b>281'252.38</b>	<b>82'373.65</b>
7690.3010	Löhne d.Verwaltungs-u.Betriebspersonals	163'596.55		169'000.00		164'796.55	
7690.3040	Erziehungszulagen	3'519.60				3'519.60	
7690.3050	AHV,IV,EO,ALV,Verwaltungskosten	10'401.90		10'000.00		10'596.80	
7690.3052	Pensionskassen	13'031.40		13'000.00		13'031.40	
7690.3053	Unfallversicherungen	1'288.55		2'000.00		1'296.10	
7690.3054	Familienausgleichskasse	2'208.70		2'200.00		2'224.95	
7690.3101	Betriebs-, Verbrauchsmaterial	449.00		1'650.00		1'414.65	
7690.3120	Ver- und Entsorgung	1'826.55		2'500.00		1'446.30	
7690.3130	Dienstleistungen Dritter	42'703.23		46'600.00		40'261.43	
7690.3131	Planungen und Projektierungen Dritter	940.00		2'000.00		10'938.00	

## 7. Funktional gegliederte Detailerfolgsrechnung

Einwohnergemeinde Allschwil		ERFOLGSRECHNUNG					
Funktionale Gliederung		Rechnung 2017		Budget 2017		Rechnung 2016	
Konto	Bezeichnung	Aufwand	Ertrag	Aufwand	Ertrag	Aufwand	Ertrag
7690.3132	Honor.ext.Berater,Gutachter,Fachexp.	6'740.10		10'400.00		11'749.60	
7690.3137	Steuern und Gebühren			250.00		240.00	
7690.3144	Unterhalt Hochbauten	1'441.80		2'000.00			
7690.3151	Unterh.App.,Masch.,Geräte,Fahrz.,Werkz.	428.25		500.00		297.00	
7690.3300	Planm.Abschreibungen Sachanlagen	18'360.00		18'000.00		19'440.00	
7690.4240	Benützungsgebühren und Dienstleistungen		7'759.50		5'500.00		5'501.60
7690.4260	Rückerstattungen Dritter		3'257.30				4'080.55
7690.4910	Int.Verr.von Dienstleistungen		64'512.50		75'000.00		72'791.50
<b>77</b>	<b>Friedhof und Bestattung</b>	<b>615'922.60</b>	<b>150'382.12</b>	<b>644'700.00</b>	<b>150'000.00</b>	<b>624'569.60</b>	<b>144'553.40</b>
	<b>Nettoaufwand</b>		<b>465'540.48</b>		<b>494'700.00</b>		<b>480'016.20</b>
<b>771</b>	<b>Friedhof und Bestattung</b>	<b>615'922.60</b>	<b>150'382.12</b>	<b>644'700.00</b>	<b>150'000.00</b>	<b>624'569.60</b>	<b>144'553.40</b>
	<b>Nettoaufwand</b>		<b>465'540.48</b>		<b>494'700.00</b>		<b>480'016.20</b>
<b>7710</b>	<b>Friedhof und Bestattung</b>	<b>615'922.60</b>	<b>150'382.12</b>	<b>644'700.00</b>	<b>150'000.00</b>	<b>624'569.60</b>	<b>144'553.40</b>
7710.3010	Löhne d.Verwaltungs-u.Betriebspersonals	197'516.35		209'000.00		195'371.55	
7710.3040	Erziehungszulagen	7'384.25				6'875.40	
7710.3050	AHV,IV,EO,ALV,Verwaltungskosten	12'676.05		13'000.00		12'177.40	
7710.3052	Pensionskassen	19'177.20		19'000.00		19'078.80	
7710.3053	Unfallversicherungen	6'840.20		7'000.00		6'877.95	
7710.3054	Familienausgleichskasse	2'691.80		2'600.00		2'556.80	
7710.3101 *	Betriebs-, Verbrauchsmaterial	22'641.95		49'550.00		23'889.55	
7710.3111	App.,Masch.,Geräte,Fahrz.,Werkz.	1'434.05		1'500.00		10'948.35	
7710.3112	Dienstkleider	1'281.00		4'300.00		2'747.05	
7710.3120	Ver- und Entsorgung	19'661.10		24'000.00		19'612.65	
7710.3130	Dienstleistungen Dritter	142'712.90		132'450.00		120'593.65	
7710.3131	Planungen und Projektierungen Dritter	14'209.60		6'000.00		44'913.55	
7710.3137	Steuern und Gebühren	205.00		300.00		256.00	
7710.3143	Unterhalt übrige Tiefbauten	68'799.30		76'000.00		61'900.00	
7710.3144	Unterhalt Hochbauten	16'338.10		17'000.00		11'080.35	
7710.3151	Unterh.App.,Masch.,Geräte,Fahrz.,Werkz.	1'794.75		2'000.00		810.90	
7710.3300	Planm.Abschreibungen Sachanlagen	80'559.00		81'000.00		84'879.65	

## 7. Funktional gegliederte Detailerfolgsrechnung

Einwohnergemeinde Allschwil		ERFOLGSRECHNUNG					
Funktionale Gliederung		Rechnung 2017		Budget 2017		Rechnung 2016	
Konto	Bezeichnung	Aufwand	Ertrag	Aufwand	Ertrag	Aufwand	Ertrag
7710.4210	Gebühren für Amtshandlungen		46'493.82		50'000.00		41'250.00
7710.4260	Rückerstattungen Dritter		102'268.30		100'000.00		95'276.15
7710.4511	Entnahmen aus Fonds des EK		1'620.00				8'027.25
<b>79</b>	<b>Raumordnung</b>	<b>85'856.25</b>		<b>120'000.00</b>		<b>73'051.20</b>	
	<b>Nettoaufwand</b>		<b>85'856.25</b>		<b>120'000.00</b>		<b>73'051.20</b>
<b>790</b>	<b>Raumordnung</b>	<b>85'856.25</b>		<b>120'000.00</b>		<b>73'051.20</b>	
	<b>Nettoaufwand</b>		<b>85'856.25</b>		<b>120'000.00</b>		<b>73'051.20</b>
<b>7900</b>	<b>Raumplanung</b>	<b>85'856.25</b>		<b>120'000.00</b>		<b>73'051.20</b>	
7900.3000	Behörden und Kommissionen	3'500.75		5'000.00		3'484.00	
7900.3050	AHV,IV,EO,ALV,Verwaltungskosten	111.85				71.05	
7900.3054	Familienausgleichskasse	23.75				14.85	
7900.3132	Honor.ext.Berater,Gutachter,Fachexp.	49'248.05		51'000.00		37'904.85	
7900.3170	Reisekosten und Spesen					560.00	
7900.3320	Planm.Abschreibungen immat.Anlagen	32'971.85		64'000.00		31'016.45	
<b>8</b>	<b>VOLKSWIRTSCHAFT</b>	<b>209'247.94</b>	<b>503'824.52</b>	<b>224'840.00</b>	<b>482'350.00</b>	<b>201'736.82</b>	<b>478'585.11</b>
	<b>Nettoertrag</b>	<b>294'576.58</b>		<b>257'510.00</b>		<b>276'848.29</b>	
<b>81</b>	<b>Landwirtschaft</b>	<b>1'323.25</b>		<b>2'000.00</b>		<b>3'988.30</b>	
	<b>Nettoaufwand</b>		<b>1'323.25</b>		<b>2'000.00</b>		<b>3'988.30</b>
<b>812</b>	<b>Strukturverbesserungen</b>					<b>2'685.20</b>	
	<b>Nettoaufwand</b>						<b>2'685.20</b>
<b>8120</b>	<b>Strukturverbesserungen</b>					<b>2'685.20</b>	
8120.3143	Unterhalt übrige Tiefbauten					2'685.20	
<b>814</b>	<b>Produktionsverbesserungen</b>	<b>1'323.25</b>		<b>2'000.00</b>		<b>1'303.10</b>	
	<b>Nettoaufwand</b>		<b>1'323.25</b>		<b>2'000.00</b>		<b>1'303.10</b>
<b>8140</b>	<b>Produktionsverbesserungen</b>	<b>1'323.25</b>		<b>2'000.00</b>		<b>1'303.10</b>	
8140.3010	Löhne d.Verwaltungs-u.Betriebspersonals	1'323.25		2'000.00		1'189.25	
8140.3050	AHV,IV,EO,ALV,Verwaltungskosten					76.50	
8140.3053	Unfallversicherungen					21.30	
8140.3054	Familienausgleichskasse					16.05	



## 7. Funktional gegliederte Detailerfolgsrechnung

Einwohnergemeinde Allschwil		ERFOLGSRECHNUNG					
Funktionale Gliederung		Rechnung 2017		Budget 2017		Rechnung 2016	
Konto	Bezeichnung	Aufwand	Ertrag	Aufwand	Ertrag	Aufwand	Ertrag
<b>82</b>	<b>Forstwirtschaft Nettoaufwand</b>	<b>179'160.00</b>		<b>183'000.00</b>		<b>179'160.00</b>	
			<b>179'160.00</b>		<b>183'000.00</b>		<b>179'160.00</b>
<b>820</b>	<b>Forstwirtschaft Nettoaufwand</b>	<b>179'160.00</b>		<b>183'000.00</b>		<b>179'160.00</b>	
			<b>179'160.00</b>		<b>183'000.00</b>		<b>179'160.00</b>
<b>8200</b>	<b>Forstwirtschaft</b>	<b>179'160.00</b>		<b>183'000.00</b>		<b>179'160.00</b>	
8200.3145	Unterhalt Wald			3'000.00			
8200.3632	Beiträge an Gemeinden und Zweckverbände	179'160.00		180'000.00		179'160.00	
<b>83</b>	<b>Jagd und Fischerei Nettoertrag</b>	<b>2'105.00</b>	<b>2'350.00</b>	<b>1'940.00</b>	<b>2'350.00</b>	<b>2'105.00</b>	<b>2'350.00</b>
		<b>245.00</b>		<b>410.00</b>		<b>245.00</b>	
<b>830</b>	<b>Jagd und Fischerei Nettoertrag</b>	<b>2'105.00</b>	<b>2'350.00</b>	<b>1'940.00</b>	<b>2'350.00</b>	<b>2'105.00</b>	<b>2'350.00</b>
		<b>245.00</b>		<b>410.00</b>		<b>245.00</b>	
<b>8300</b>	<b>Jagd und Fischerei</b>	<b>2'105.00</b>	<b>2'350.00</b>	<b>1'940.00</b>	<b>2'350.00</b>	<b>2'105.00</b>	<b>2'350.00</b>
8300.3611	Entschädigungen an Kanton	455.00		440.00		455.00	
8300.3612	Entsch.an Gemeinden und Zweckverbände	1'650.00		1'500.00		1'650.00	
8300.4100	Regalien		2'350.00		2'350.00		2'350.00
<b>85</b>	<b>Industrie, Gewerbe, Handel Nettoaufwand</b>	<b>26'659.69</b>		<b>37'900.00</b>		<b>16'483.52</b>	
			<b>26'659.69</b>		<b>37'900.00</b>		<b>16'483.52</b>
<b>850</b>	<b>Industrie, Gewerbe, Handel Nettoaufwand</b>	<b>26'659.69</b>		<b>37'900.00</b>		<b>16'483.52</b>	
			<b>26'659.69</b>		<b>37'900.00</b>		<b>16'483.52</b>
<b>8500</b>	<b>Industrie, Gewerbe, Handel</b>	<b>26'659.69</b>		<b>37'900.00</b>		<b>16'483.52</b>	
8500.3010	Löhne d.Verwaltungs-u.Betriebspersonals					670.00	
8500.3040	Erziehungszulagen					5.05	
8500.3050	AHV,IV,EO,ALV,Verwaltungskosten					43.05	
8500.3052	Pensionskassen					43.10	
8500.3053	Unfallversicherungen					6.05	
8500.3054	Familienausgleichskasse					9.10	
8500.3101	Betriebs-, Verbrauchsmaterial			5'700.00		162.00	
8500.3102	Drucksachen, Publikationen			2'500.00			

## 7. Funktional gegliederte Detailerfolgsrechnung

Einwohnergemeinde Allschwil		ERFOLGSRECHNUNG					
Funktionale Gliederung		Rechnung 2017		Budget 2017		Rechnung 2016	
Konto	Bezeichnung	Aufwand	Ertrag	Aufwand	Ertrag	Aufwand	Ertrag
8500.3130	Dienstleistungen Dritter	12'970.39		9'000.00		5'779.72	
8500.3170	Reisekosten und Spesen					84.00	
8500.3199	Übriger Betriebsaufwand	13'689.30		20'700.00		9'681.45	
<b>87</b>	<b>Energie</b>		<b>501'474.52</b>		<b>480'000.00</b>		<b>476'235.11</b>
	<b>Nettoertrag</b>	<b>501'474.52</b>		<b>480'000.00</b>		<b>476'235.11</b>	
<b>871</b>	<b>Elektrizität</b>		<b>309'881.00</b>		<b>290'000.00</b>		<b>288'989.00</b>
	<b>Nettoertrag</b>	<b>309'881.00</b>		<b>290'000.00</b>		<b>288'989.00</b>	
<b>8710</b>	<b>Elektrizität</b>		<b>309'881.00</b>		<b>290'000.00</b>		<b>288'989.00</b>
8710.4120	Konzessionen		309'881.00		290'000.00		288'989.00
<b>872</b>	<b>Gas</b>		<b>191'593.52</b>		<b>190'000.00</b>		<b>187'246.11</b>
	<b>Nettoertrag</b>	<b>191'593.52</b>		<b>190'000.00</b>		<b>187'246.11</b>	
<b>8720</b>	<b>Gas</b>		<b>191'593.52</b>		<b>190'000.00</b>		<b>187'246.11</b>
8720.4120	Konzessionen		191'593.52		190'000.00		187'246.11
<b>9</b>	<b>FINANZEN UND STEUERN</b>	<b>15'582'666.93</b>	<b>87'463'963.24</b>	<b>11'408'500.00</b>	<b>74'166'000.00</b>	<b>22'880'309.60</b>	<b>84'119'895.13</b>
	<b>Nettoertrag</b>	<b>71'881'296.31</b>		<b>62'757'500.00</b>		<b>61'239'585.53</b>	
<b>91</b>	<b>Steuern</b>	<b>561'685.94</b>	<b>80'366'827.83</b>	<b>512'500.00</b>	<b>69'340'000.00</b>	<b>467'482.31</b>	<b>79'804'651.14</b>
	<b>Nettoertrag</b>	<b>79'805'141.89</b>		<b>68'827'500.00</b>		<b>79'337'168.83</b>	
<b>910</b>	<b>Steuern</b>	<b>561'685.94</b>	<b>80'366'827.83</b>	<b>512'500.00</b>	<b>69'340'000.00</b>	<b>467'482.31</b>	<b>79'804'651.14</b>
	<b>Nettoertrag</b>	<b>79'805'141.89</b>		<b>68'827'500.00</b>		<b>79'337'168.83</b>	
<b>9100</b>	<b>Steuern aktuelles Jahr</b>	<b>-130'000.00</b>	<b>74'812'907.40</b>		<b>68'900'000.00</b>	<b>90'000.00</b>	<b>70'048'773.01</b>
9100.3182	* Werberichtigung Steuerguthaben nat. Personen	-100'000.00					
9100.3184	* Wertberichtigung Steuerguthaben jur. Pers.	-30'000.00				90'000.00	
9100.4000	Einkommenssteuern natürliche Personen		47'007'062.52		46'050'000.00		45'184'506.22
9100.4001	* Vermögenssteuern nat. Personen		5'727'411.87		5'150'000.00		5'550'365.05
9100.4002	* Quellensteuern natürliche Personen		5'616'899.00		3'600'000.00		3'154'080.72
9100.4010	* Ertragsteuern juristische Personen		11'996'726.26		10'500'000.00		11'850'710.52
9100.4011	* Kapitalsteuern jur. Person		4'464'807.75		3'600'000.00		4'309'110.50
<b>9101</b>	<b>Steuern Vorjahre</b>	<b>624'044.29</b>	<b>5'037'501.56</b>	<b>302'500.00</b>	<b>-40'000.00</b>	<b>296'245.31</b>	<b>9'105'745.96</b>

## 7. Funktional gegliederte Detailerfolgsrechnung

Einwohnergemeinde Allschwil		ERFOLGSRECHNUNG					
Funktionale Gliederung		Rechnung 2017		Budget 2017		Rechnung 2016	
Konto	Bezeichnung	Aufwand	Ertrag	Aufwand	Ertrag	Aufwand	Ertrag
9101.3183	* Tats. Forderungsverl. Steuerguth. nat. Personen	540'127.14		287'500.00		278'347.88	
9101.3185	* Tats. Forderungsverl. Steuerguth. jur. Pers.	83'917.15		15'000.00		17'897.43	
9101.4000	* Einkommenssteuern natürliche Personen		2'882'040.48		-40'000.00		5'083'833.89
9101.4001	* Vermögenssteuern nat. Personen		145'555.50				919'022.50
9101.4002	Quellensteuern natürliche Personen						.01
9101.4010	* Ertragsteuern juristische Personen		1'604'087.98				1'321'198.71
9101.4011	* Kapitalsteuern jur. Person		405'817.60				1'781'690.85
<b>9102</b>	<b>Zinsendienst Steuern</b>	<b>67'641.65</b>	<b>516'418.87</b>	<b>210'000.00</b>	<b>480'000.00</b>	<b>81'237.00</b>	<b>650'132.17</b>
9102.3403	* Vergütungszinsen / Skonti Steuern	67'641.65		210'000.00		81'237.00	
9102.4403	Verzugszinsen Steuern		516'418.87		480'000.00		650'132.17
<b>93</b>	<b>Finanz- und Lastenausgleich</b>	<b>11'740'751.00</b>	<b>5'868'587.00</b>	<b>9'500'000.00</b>	<b>3'860'000.00</b>	<b>9'320'356.00</b>	<b>3'864'886.00</b>
	<b>Nettoaufwand</b>		<b>5'872'164.00</b>		<b>5'640'000.00</b>		<b>5'455'470.00</b>
<b>930</b>	<b>Finanz- und Lastenausgleich</b>	<b>11'740'751.00</b>	<b>5'868'587.00</b>	<b>9'500'000.00</b>	<b>3'860'000.00</b>	<b>9'320'356.00</b>	<b>3'864'886.00</b>
	<b>Nettoaufwand</b>		<b>5'872'164.00</b>		<b>5'640'000.00</b>		<b>5'455'470.00</b>
<b>9300</b>	<b>Finanz- und Lastenausgleich</b>	<b>11'740'751.00</b>	<b>5'868'587.00</b>	<b>9'500'000.00</b>	<b>3'860'000.00</b>	<b>9'320'356.00</b>	<b>3'864'886.00</b>
9300.3622	* Horizontaler Finanzausgleich	11'184'850.00		8'950'000.00		8'761'325.00	
9300.3623	Finanzierung Ausgleichsfonds		10'876.00			12'642.00	
9300.3631	Beiträge an Kanton	545'025.00		550'000.00		546'389.00	
9300.4621	* Sonderlastenabgeltungen		679'160.00		500'000.00		506'413.00
9300.4622	* Horizontaler Finanzausgleich		1'785'240.00				
9300.4631	Beiträge von Kantonen		3'404'187.00		3'360'000.00		3'358'473.00
<b>96</b>	<b>Vermögens- und Schuldenverwaltung</b>	<b>1'673'632.79</b>	<b>1'206'338.35</b>	<b>826'000.00</b>	<b>951'000.00</b>	<b>747'615.74</b>	<b>431'461.20</b>
	<b>Nettoaufwand</b>		<b>467'294.44</b>				<b>316'154.54</b>
	<b>Nettoertrag</b>			<b>125'000.00</b>			
<b>961</b>	<b>Zinsen</b>	<b>662'248.79</b>	<b>35'990.95</b>	<b>780'000.00</b>	<b>1'000.00</b>	<b>695'537.92</b>	<b>37.60</b>
	<b>Nettoaufwand</b>		<b>626'257.84</b>		<b>779'000.00</b>		<b>695'500.32</b>
<b>9610</b>	<b>Zinsen</b>	<b>662'248.79</b>	<b>35'990.95</b>	<b>780'000.00</b>	<b>1'000.00</b>	<b>695'537.92</b>	<b>37.60</b>
9610.3400	Verzinsung laufende Verbindlichkeiten		81.70			.85	
9610.3401	Verzins.kurzfr.Finanzverbindlichkeiten		46'593.21		50'000.00	29'112.06	
9610.3406	* Verzins.langfr.Finanzverbindlichkeiten		614'499.98		730'000.00	666'425.01	
9610.3499	Übriger Finanzaufwand		1'073.90				
9610.4400	Zinsen flüssige Mittel		32.87		1'000.00		37.60
9610.4499	* Übriger Finanzertrag		35'958.08				
<b>963</b>	<b>Liegenschaften des Finanzvermögens</b>	<b>1'008'303.35</b>	<b>1'165'487.40</b>	<b>41'000.00</b>	<b>950'000.00</b>	<b>48'893.35</b>	<b>431'423.60</b>
	<b>Nettoertrag</b>		<b>157'184.05</b>	<b>909'000.00</b>		<b>382'530.25</b>	

## 7. Funktional gegliederte Detailerfolgsrechnung

Einwohnergemeinde Allschwil		ERFOLGSRECHNUNG					
Funktionale Gliederung		Rechnung 2017		Budget 2017		Rechnung 2016	
Konto	Bezeichnung	Aufwand	Ertrag	Aufwand	Ertrag	Aufwand	Ertrag
<b>9630</b>	<b>Liegenschaften des Finanzvermögens</b>	<b>1'008'303.35</b>	<b>1'165'487.40</b>	<b>41'000.00</b>	<b>950'000.00</b>	<b>48'893.35</b>	<b>431'423.60</b>
9630.3120	Ver- und Entsorgung	1'694.45		12'000.00		4'731.30	
9630.3130	* Dienstleistungen Dritter	35'132.05				11'950.45	
9630.3134	Sachversicherungsprämien	1'901.60		2'000.00		1'901.60	
9630.3137	Steuern und Gebühren	13.65					
9630.3144	Unterhalt Hochbauten	39'561.60		27'000.00		30'310.00	
9630.3390	* Abschreibung PK-Bilanzfehlbetrag	930'000.00					
9630.4411	* Realisierte Gewinne aus Sachanlagen		930'000.00				
9630.4430	* Pacht- und Mietzinse Liegenschaften FV		235'487.40		950'000.00		431'423.60
<b>969</b>	<b>Übriges Finanzvermögen</b>	<b>3'080.65</b>	<b>4'860.00</b>	<b>5'000.00</b>		<b>3'184.47</b>	
	<b>Nettoaufwand</b>				<b>5'000.00</b>		<b>3'184.47</b>
	<b>Nettoertrag</b>	<b>1'779.35</b>					
<b>9690</b>	<b>Übriges Finanzvermögen</b>	<b>3'080.65</b>	<b>4'860.00</b>	<b>5'000.00</b>		<b>3'184.47</b>	
9690.3130	Dienstleistungen Dritter	3'080.65		5'000.00		3'184.47	
9690.4840	Ausserordentliche Finanzerträge		4'860.00				
<b>97</b>	<b>Rückverteilungen</b>		<b>22'210.06</b>		<b>15'000.00</b>		<b>18'896.79</b>
	<b>Nettoertrag</b>	<b>22'210.06</b>		<b>15'000.00</b>		<b>18'896.79</b>	
<b>971</b>	<b>Rückverteilungen aus CO2-Abgabe</b>		<b>22'210.06</b>		<b>15'000.00</b>		<b>18'896.79</b>
	<b>Nettoertrag</b>	<b>22'210.06</b>		<b>15'000.00</b>		<b>18'896.79</b>	
<b>9710</b>	<b>Rückverteilungen aus CO2-Abgabe</b>		<b>22'210.06</b>		<b>15'000.00</b>		<b>18'896.79</b>
9710.4699	Rückverteilungen		22'210.06		15'000.00		18'896.79
<b>99</b>	<b>Nicht aufgeteilte Posten</b>	<b>1'606'597.20</b>		<b>570'000.00</b>		<b>12'344'855.55</b>	
	<b>Nettoaufwand</b>		<b>1'606'597.20</b>		<b>570'000.00</b>		<b>12'344'855.55</b>
<b>995</b>	<b>Neutrale Aufwendungen und Erträge</b>	<b>1'606'597.20</b>		<b>570'000.00</b>		<b>12'344'855.55</b>	
	<b>Nettoaufwand</b>		<b>1'606'597.20</b>		<b>570'000.00</b>		<b>12'344'855.55</b>
<b>9950</b>	<b>Neutrale Aufwendungen und Erträge</b>	<b>1'606'597.20</b>		<b>570'000.00</b>		<b>12'344'855.55</b>	
9950.3010	* Löhne d.Verwaltungs-u.Betriebspersonals	113'000.00				101'000.00	
9950.3052	* Pensionskassen	-1'730'000.00				7'498'850.05	
9950.3180	* Wertberichtigungen auf Forderungen	24'000.00				-20'000.00	
9950.3390	* Abschreibung PK-Bilanzfehlbetrag	3'199'597.20		570'000.00		4'765'005.50	

## 8. Zusammenzug der Investitionsrechnung nach Funktionen

Einwohnergemeinde Allschwil		INVESTITIONSRECHNUNG					
Funktionale Gliederung		Rechnung 2017		Budget 2017		Rechnung 2016	
Zusammenzug		Ausgaben	Einnahmen	Ausgaben	Einnahmen	Ausgaben	Einnahmen
	<b>INVESTITIONSRECHNUNG</b>	<b>11'070'773</b>	<b>204'986</b>	<b>8'555'600</b>	<b>260'000</b>	<b>27'434'253</b>	<b>423'979</b>
	ZUNAHME DER NETTOINVESTITIONEN		10'865'787		8'295'600		27'010'274
00	<b>ALLGEMEINE VERWALTUNG</b>	<b>186'536.55</b>		<b>274'100.00</b>		<b>48'949.85</b>	
	Nettoausgaben		186'536.55		274'100.00		48'949.85
1	<b>ÖFFENTLICHE ORDNUNG UND SICHERHEIT</b>	<b>186'917.80</b>	<b>59'852.10</b>	<b>192'000.00</b>	<b>60'000.00</b>	<b>36'053.70</b>	
	Nettoausgaben		127'065.70		132'000.00		36'053.70
2	<b>BILDUNG</b>	<b>7'917'173.27</b>		<b>2'800'000.00</b>		<b>23'847'373.48</b>	<b>62'326.10</b>
	Nettoausgaben		7'917'173.27		2'800'000.00		23'785'047.38
3	<b>KULTUR, SPORT, FREIZEIT, KIRCHE</b>	<b>529'998.05</b>		<b>597'500.00</b>		<b>146'951.75</b>	
	Nettoausgaben		529'998.05		597'500.00		146'951.75
4	<b>GESUNDHEIT</b>	<b>270'000.00</b>	<b>20'000.00</b>	<b>270'000.00</b>		<b>270'000.00</b>	<b>20'000.00</b>
	Nettoausgaben		250'000.00		270'000.00		250'000.00
5	<b>SOZIALE SICHERHEIT</b>						<b>90'000.00</b>
	Nettoeinnahmen					90'000.00	
6	<b>VERKEHR</b>	<b>618'685.70</b>	<b>25'000.00</b>	<b>1'135'000.00</b>		<b>1'258'311.75</b>	<b>5'000.00</b>
	Nettoausgaben		593'685.70		1'135'000.00		1'253'311.75
7	<b>UMWELTSCHUTZ UND RAUMORDNUNG</b>	<b>1'361'461.25</b>	<b>100'133.40</b>	<b>3'287'000.00</b>	<b>200'000.00</b>	<b>1'826'612.44</b>	<b>246'652.60</b>
	Nettoausgaben		1'261'327.85		3'087'000.00		1'579'959.84

## 9. Zusammenzug der Investitionsrechnung nach Arten

Einwohnergemeinde Allschwil		INVESTITIONSRECHNUNG					
Artengliederung		Rechnung 2017		Budget 2017		Rechnung 2016	
Konto	Bezeichnung	Ausgaben	Einnahmen	Ausgaben	Einnahmen	Ausgaben	Einnahmen
<b>5</b>	<b>Investitionsausgaben</b>	<b>11'070'772.62</b>		<b>8'555'600.00</b>		<b>27'434'252.97</b>	
<b>50</b>	<b>Sachanlagen</b>	<b>10'441'357.42</b>		<b>7'864'000.00</b>		<b>27'009'933.82</b>	
5010	Strassen/Verkehrswege	576'025.95		1'085'000.00		1'030'113.50	
5030	Übrige Tiefbauten	1'151'975.40		3'187'000.00		1'797'637.49	
5040	Hochbauten	8'189'836.12		3'170'000.00		23'838'542.28	
5060	Mobilien	523'519.95		422'000.00		343'640.55	
<b>52</b>	<b>Immaterielle Anlagen</b>	<b>359'415.20</b>		<b>421'600.00</b>		<b>154'319.15</b>	
5200	Software	75'389.40		44'100.00		33'500.10	
5290	Übrige immaterielle Anlagen	284'025.80		377'500.00		120'819.05	
<b>56</b>	<b>Eigene Investitionsbeiträge</b>	<b>270'000.00</b>		<b>270'000.00</b>		<b>270'000.00</b>	
5660	Inv.beiträge an priv.Org.o.Erwerbszweck	270'000.00		270'000.00		270'000.00	
<b>6</b>	<b>Investitionseinnahmen</b>		<b>204'985.50</b>		<b>260'000.00</b>		<b>423'978.70</b>
<b>63</b>	<b>Investitionsbeiträge f.eigene Rechnung</b>		<b>125'133.40</b>		<b>260'000.00</b>		<b>313'978.70</b>
6340	Inv.beiträge von öff.Unternehmungen		25'000.00				
6360	Inv.beiträge von priv.Org.o.Erwerbszweck						5'000.00
6370	Invest.Beitr.von priv.Haushalte		59'852.10		60'000.00		62'326.10
6371	Anschlussbeitr. von priv.Haushalte		100'133.40		200'000.00		246'652.60
<b>64</b>	<b>Rückzahlung von Darlehen</b>		<b>20'000.00</b>				<b>110'000.00</b>
6460	Rückz.v.Darlehen an priv.Org.o.Erwerbsz.		20'000.00				110'000.00

## 10. Funktional gegliederte Detailinvestitionsrechnung

Einwohnergemeinde Allschwil		INVESTITIONSRECHNUNG					
Funktionale Gliederung		Rechnung 2017		Budget 2017		Rechnung 2016	
Konto	Bezeichnung	Ausgaben	Einnahmen	Ausgaben	Einnahmen	Ausgaben	Einnahmen
	<b>Investitionsrechnung</b>	<b>11'070'772.62</b>	<b>204'985.50</b>	<b>8'555'600.00</b>	<b>260'000.00</b>	<b>27'434'252.97</b>	<b>423'978.70</b>
<b>0</b>	<b>ALLGEMEINE VERWALTUNG</b>	<b>186'536.55</b>		<b>274'100.00</b>		<b>48'949.85</b>	
<b>02</b>	<b>Allgemeine Dienste</b>	<b>186'536.55</b>		<b>274'100.00</b>		<b>48'949.85</b>	
<b>022</b>	<b>Allgemeine Dienste</b>	<b>186'536.55</b>		<b>274'100.00</b>		<b>48'949.85</b>	
<b>0220</b>	<b>Allgemeine Dienste</b>	<b>186'536.55</b>		<b>274'100.00</b>		<b>48'949.85</b>	
0220.5040.03	Empfang Gemeindezentrum			100'000.00			
0220.5040.18	Gemeindeverwaltung 2020	20'248.15					
0220.5060.03	Ersatz der 6 zentralen Server					60'451.85	
0220.5060.04	Ersatz Netzwerkkomponenten GVA	122'267.60		130'000.00			
0220.5060.10	Erneuerung Speichersystem					-14'864.70	
0220.5200.01	IT Software					-10'569.30	
0220.5200.04	Software					13'932.00	
0220.5200.06	Erweiterung Nest/Abacus-Lizenzen	44'020.80		44'100.00			
<b>1</b>	<b>ÖFFENTLICHE ORDNUNG UND SICHERHEIT</b>	<b>186'917.80</b>	<b>59'852.10</b>	<b>192'000.00</b>	<b>60'000.00</b>	<b>36'053.70</b>	
	<b>Nettoaussgaben</b>		<b>127'065.70</b>		<b>132'000.00</b>		<b>36'053.70</b>
<b>14</b>	<b>Allgemeines Rechts- und Vormundschaftswesen</b>	<b>36'053.70</b>		<b>30'000.00</b>		<b>36'053.70</b>	
<b>140</b>	<b>Allgemeines Rechts- und Vormundschaftswesen</b>	<b>36'053.70</b>		<b>30'000.00</b>		<b>36'053.70</b>	
<b>1400</b>	<b>Allgemeines Rechtswesen</b>	<b>36'053.70</b>		<b>30'000.00</b>		<b>36'053.70</b>	
1400.5290.01	Vermessung Aufarbeitung Ebene Feldgebiet	36'053.70		30'000.00		36'053.70	
<b>15</b>	<b>Feuerwehr</b>	<b>26'371.85</b>		<b>27'000.00</b>			
<b>150</b>	<b>Feuerwehr</b>	<b>26'371.85</b>		<b>27'000.00</b>			
<b>1501</b>	<b>Feuerwehrverbund (Kopfgemeinde)</b>	<b>26'371.85</b>		<b>27'000.00</b>			
1501.5060.01	Atemschutzkompressor	26'371.85		27'000.00			
<b>16</b>	<b>Militär und Bevölkerungsschutz</b>	<b>64'640.15</b>		<b>135'000.00</b>	<b>60'000.00</b>		
<b>161</b>	<b>Militär</b>	<b>64'640.15</b>		<b>75'000.00</b>			
<b>1611</b>	<b>Schiesswesen</b>	<b>64'640.15</b>		<b>75'000.00</b>			
1611.5060.01	Ersatz Trefferelektronik Schiessanlage	64'640.15		75'000.00			
<b>162</b>	<b>Bevölkerungsschutz</b>			<b>60'000.00</b>	<b>60'000.00</b>		
<b>1622</b>	<b>Verbund Bevölkerungsschutz (Kopfgemeinde)</b>	<b>59'852.10</b>	<b>59'852.10</b>	<b>60'000.00</b>	<b>60'000.00</b>		
1622.5060.01	Ersatz Materialtransportfahrzeug ZS/FW	59'852.10	59'852.10	60'000.00	60'000.00		
<b>2</b>	<b>BILDUNG</b>	<b>7'917'173.27</b>		<b>2'800'000.00</b>		<b>23'847'373.48</b>	<b>62'326.10</b>
	<b>Nettoaussgaben</b>		<b>7'917'173.27</b>		<b>2'800'000.00</b>		<b>23'785'047.38</b>
<b>21</b>	<b>Obligatorische Schule</b>	<b>7'917'173.27</b>		<b>2'800'000.00</b>		<b>23'847'373.48</b>	<b>62'326.10</b>
<b>211</b>	<b>Kindergarten</b>	<b>20'175.30</b>		<b>20'000.00</b>		<b>29'888.35</b>	

## 10. Funktional gegliederte Detailinvestitionsrechnung

Einwohnergemeinde Allschwil		INVESTITIONSRECHNUNG					
Funktionale Gliederung		Rechnung 2017		Budget 2017		Rechnung 2016	
Konto	Bezeichnung	Ausgaben	Einnahmen	Ausgaben	Einnahmen	Ausgaben	Einnahmen
<b>2110</b>	<b>Kindergarten</b>	<b>20'175.30</b>		<b>20'000.00</b>		<b>29'888.35</b>	
2110.5060.13	Mobiliar KG Langmatten und Rankacker	20'175.30		20'000.00		29'888.35	
<b>212</b>	<b>Primarschule</b>					<b>84'601.95</b>	
<b>2120</b>	<b>Primarschule</b>					<b>84'601.95</b>	
2120.5060.13	ICT an KG und PS					84'601.95	
<b>217</b>	<b>Schulliegenschaften</b>	<b>7'865'629.37</b>		<b>2'780'000.00</b>		<b>23'682'736.63</b>	<b>62'326.10</b>
<b>2170</b>	<b>Schulliegenschaften</b>	<b>7'865'629.37</b>		<b>2'780'000.00</b>		<b>23'682'736.63</b>	<b>62'326.10</b>
2170.5040.02	Schulhaus Gartenhof, Neubau	7'395'714.42		2'290'000.00		22'916'674.53	62'326.10
2170.5040.09	Doppel-KG Langmatten II, Ausbau I und II					427'958.85	
2170.5040.20	SH Schönenbuchstr. 14, Div. Sanierungsarbeiten	286'632.75		290'000.00		177'541.25	
2170.5040.21	SZ Neuallschwil; Div. Sanierungsarbeiten	183'282.20		200'000.00		132'035.00	
2170.5040.23	TUK Gartenstrasse; Kanalisations-Inlainesanierung					28'527.00	
<b>219</b>	<b>Übrige Obligatorische Schule</b>	<b>31'368.60</b>				<b>50'146.55</b>	
<b>2190</b>	<b>Schulleitung und Schulrat</b>	<b>31'368.60</b>				<b>50'146.55</b>	
2190.5060.01	Einrichtung ICT-Arbeitsplätze für Schulleiter					20'009.15	
2190.5200.01	Einführung Schuladministrationslösung	31'368.60				30'137.40	
<b>3</b>	<b>KULTUR, SPORT, FREIZEIT, KIRCHE</b>	<b>529'998.05</b>		<b>597'500.00</b>		<b>146'951.75</b>	
	<b>Nettoausgaben</b>		<b>529'998.05</b>		<b>597'500.00</b>		<b>146'951.75</b>
<b>34</b>	<b>Sport und Freizeit</b>	<b>529'998.05</b>		<b>597'500.00</b>		<b>146'951.75</b>	
<b>341</b>	<b>Sport</b>	<b>187'553.20</b>		<b>110'000.00</b>		<b>13'095.00</b>	
<b>3412</b>	<b>Hallenbad</b>	<b>136'463.20</b>		<b>50'000.00</b>		<b>13'095.00</b>	
3412.5040.01	Hallenbad: Erneuerung Wasseraufbereitung			50'000.00			
3412.5060.01	Hallenbad; Wasseraufbereitungs-Steuerungsschrank	82'983.55				13'095.00	
3412.5060.02	Hallenbad: Erneuerung Wasseraufbereitung	53'479.65					
<b>3414</b>	<b>Leichtathletik- und Fussballanlagen</b>	<b>51'090.00</b>		<b>60'000.00</b>			
3414.5060.01	Ersatz Kleintraktor Sportanlagen	51'090.00		60'000.00			
<b>342</b>	<b>Freizeit</b>	<b>342'444.85</b>		<b>487'500.00</b>		<b>133'856.75</b>	
<b>3420</b>	<b>Freizeit</b>	<b>84'957.25</b>		<b>277'500.00</b>		<b>37'163.35</b>	
3420.5290.01	Umgestaltung Lindenplatz			190'000.00			
3420.5290.06	Projektierung Vorprojekt Wegmattenpark					21'781.45	
3420.5290.07	Bauprojekt Wegmattenpark	84'957.25		87'500.00		15'381.90	
<b>3422</b>	<b>Kinder-, Jugend-, Familienfreizeithaus</b>	<b>257'487.60</b>		<b>210'000.00</b>		<b>96'693.40</b>	
3422.5040.01	Freizeithaus; Ersetzen der wettersichtigen Oblichtfenster					72'974.45	
3422.5040.02	JFZ: Div. Arbeiten	257'487.60		210'000.00			
3422.5060.01	Ausbau Netzwerkinfrastruktur Freizeithaus					23'718.95	
<b>4</b>	<b>GESUNDHEIT</b>	<b>270'000.00</b>	<b>20'000.00</b>	<b>270'000.00</b>		<b>270'000.00</b>	<b>20'000.00</b>
	<b>Nettoausgaben</b>		<b>250'000.00</b>		<b>270'000.00</b>		<b>250'000.00</b>



## 10. Funktional gegliederte Detailinvestitionsrechnung

Einwohnergemeinde Allschwil		INVESTITIONSRECHNUNG					
Funktionale Gliederung		Rechnung 2017		Budget 2017		Rechnung 2016	
Konto	Bezeichnung	Ausgaben	Einnahmen	Ausgaben	Einnahmen	Ausgaben	Einnahmen
41	Kranken- und Pflegeheime	270'000.00		270'000.00		270'000.00	
412	Kranken- und Pflegeheime	270'000.00		270'000.00		270'000.00	
4120	Kranken- und Pflegeheime	270'000.00		270'000.00		270'000.00	
4120.5660.01	Investitionsbeitrag AZB	270'000.00		270'000.00		270'000.00	
42	Ambulante Krankenpflege		20'000.00				20'000.00
421	Ambulante Krankenpflege		20'000.00				20'000.00
4210	Ambulante Krankenpflege		20'000.00				20'000.00
4210.5460.01	Darlehen Spitex		20'000.00				20'000.00
5	<b>SOZIALE SICHERHEIT</b>						90'000.00
	<b>Nettoeinnahmen</b>					90'000.00	
54	Familie und Jugend						90'000.00
545	Leistungen an Familien						90'000.00
5451	Kinderkrippen und Kinderhorte						90'000.00
5451.5460.01	Darlehen STTA						90'000.00
6	<b>VERKEHR</b>	618'685.70	25'000.00	1'135'000.00		1'258'311.75	5'000.00
	<b>Nettoaussgaben</b>		593'685.70		1'135'000.00		1'253'311.75
61	Strassenverkehr	618'685.70	25'000.00	1'135'000.00		1'258'311.75	5'000.00
615	Gemeindestrassen/Werkhof	618'685.70	25'000.00	1'135'000.00		1'258'311.75	5'000.00
6150	Gemeindestrassen/Werkhof	618'685.70	25'000.00	1'135'000.00		1'258'311.75	5'000.00
6150.5010.03	Ausbau Herrenweg, Ofenstrasse-Winzerweg					6'066.40	
6150.5010.08	Bauprojekt Hegenheimermattweg	79'815.95		10'000.00		96'028.95	
6150.5010.09	Strassensanierungen 2015/2016	5'391.90				406'396.30	
6150.5010.10	Ersatz der öffentlichen Beleuchtung 2015/2016	12'981.05				521'621.85	5'000.00
6150.5010.15	Ersatz der öffentlichen Beleuchtung 2017	211'180.80		260'000.00			
6150.5010.16	Schützenweg, Vorprojekt und BSP			30'000.00			
6150.5010.17	Strassensanierungen 2017/2018	219'101.20		610'000.00			
6150.5010.18	Lärmsanierungsprojekte Gemeindestrassen Projektierung	47'555.05		110'000.00			
6150.5010.19	Fuss- Veloweg Parc des Carrières		25'000.00	65'000.00			
6150.5030.01	Lichtsignalanlage SH Gartenhof					101'458.25	
6150.5060.01	Ersatz Lieferwagen allg. Dienste	42'659.75		50'000.00			
6150.5060.12	Ersatz von 2 Iseki Traktoren					126'740.00	
7	<b>UMWELTSCHUTZ UND RAUMORDNUNG</b>	1'361'461.25	100'133.40	3'287'000.00	200'000.00	1'826'612.44	246'652.60
	<b>Nettoaussgaben</b>		1'261'327.85		3'087'000.00		1'579'959.84
71	Wasserversorgung	507'582.85	55'617.40	1'387'000.00	100'000.00	904'267.89	179'992.25
710	Wasserversorgung	507'582.85	55'617.40	1'387'000.00	100'000.00	904'267.89	179'992.25

## 10. Funktional gegliederte Detailinvestitionsrechnung

Einwohnergemeinde Allschwil		INVESTITIONSRECHNUNG					
Funktionale Gliederung		Rechnung 2017		Budget 2017		Rechnung 2016	
Konto	Bezeichnung	Ausgaben	Einnahmen	Ausgaben	Einnahmen	Ausgaben	Einnahmen
<b>7101</b>	<b>Wasserversorgung (SF)</b>	<b>507'582.85</b>	<b>55'617.40</b>	<b>1'387'000.00</b>	<b>100'000.00</b>	<b>904'267.89</b>	<b>179'992.25</b>
7101.5030.01	Netzerneuerungen u. -erweiterungen 2017/2018 (Betrag inkl. MwSt: 2'014'200)	507'582.85		855'000.00			
7101.5030.02	WL Herrenweg (Betrag inkl. MwSt: 650'000)					-2'136.70	
7101.5030.05	Netzerneuerungen u.-erweiterungen 2015/2016 (Betrag inkl. MwSt: 1'850'000)					906'404.59	
7101.5030.06	Ersatz WL Oberwilerstrasse (Betrag inkl. MwSt: 384'480)			232'000.00			
7101.5030.07	Erneuerung WL Baslerstrasse (Betrag inkl. MwSt: 1'300'320)			300'000.00			
7101.6371.01	Wasseranschlussbeiträge, Private				100'000.00		
7101.6371.71	Wasseranschlussbeiträge, Private		55'617.40				179'992.25
<b>72</b>	<b>Abwasserbeseitigung</b>	<b>644'392.55</b>	<b>44'516.00</b>	<b>1'800'000.00</b>	<b>100'000.00</b>	<b>791'911.35</b>	<b>66'660.35</b>
<b>720</b>	<b>Abwasserbeseitigung</b>	<b>644'392.55</b>	<b>44'516.00</b>	<b>1'800'000.00</b>	<b>100'000.00</b>	<b>791'911.35</b>	<b>66'660.35</b>
<b>7201</b>	<b>Abwasserbeseitigung (SF)</b>	<b>644'392.55</b>	<b>44'516.00</b>	<b>1'800'000.00</b>	<b>100'000.00</b>	<b>791'911.35</b>	<b>66'660.35</b>
7201.5030.01	Kanalsanierungen u.-erweiterungen 2017/2018 (Betrag inkl. MwSt: 2'376'000)	612'981.10		950'000.00			
7201.5030.02	Kanalsanierungen Baslerstrasse 1. Etappe (Betrag inkl. MwSt: 110'808)			50'000.00			
7201.5030.10	Kanalersatz Oberwilerstrasse (Betrag inkl. MwSt: 1'690'000)	8'263.30				101'757.30	
7201.5030.11	Kanalumlegung Kiesstrasse-Hegenheimermattweg inkl. SV (Betrag inkl. MwSt: 625'000)	23'148.15					
7201.5030.12	Kanalersatz Oberwilerstrasse 2. Etappe (Betrag inkl. MwSt: 1'315'656)			800'000.00			
7201.5030.14	Kanalsanierungen u.-erweiterungen 2015/2016 (Betrag inkl. MwSt: 1'850'000)					690'154.05	
7201.6371.02	Kanalisationsanschlussbeiträge Private		44'516.00		100'000.00		66'660.35
<b>73</b>	<b>Abfallwirtschaft</b>	<b>25'969.80</b>				<b>46'777.50</b>	
<b>730</b>	<b>Abfallwirtschaft</b>	<b>25'969.80</b>				<b>46'777.50</b>	
<b>7301</b>	<b>Abfallbeseitigung (SF)</b>	<b>25'969.80</b>				<b>46'777.50</b>	
7301.5040.01	Wertstoffsammelstelle (UnS) (Betrag inkl. MwSt: 85'000)	25'969.80				46'777.50	
<b>77</b>	<b>Friedhof und Bestattung</b>	<b>20'501.20</b>		<b>30'000.00</b>			
<b>771</b>	<b>Friedhof und Bestattung</b>	<b>20'501.20</b>		<b>30'000.00</b>			
<b>7710</b>	<b>Friedhof und Bestattung</b>	<b>20'501.20</b>		<b>30'000.00</b>			
7710.5040.01	Friedhof Kanalisations-Inlainergrundsanierung	20'501.20		30'000.00			
<b>79</b>	<b>Raumordnung</b>	<b>163'014.85</b>		<b>70'000.00</b>		<b>83'655.70</b>	
<b>790</b>	<b>Raumordnung</b>	<b>163'014.85</b>		<b>70'000.00</b>		<b>83'655.70</b>	
<b>7900</b>	<b>Raumplanung</b>	<b>163'014.85</b>		<b>70'000.00</b>		<b>83'655.70</b>	
7900.5290.01	Betreutes Wohnen Wegmatten,Projektentw.			70'000.00		15'707.30	
7900.5290.02	Räumliches Entwicklungskonzept	123'691.05				67'948.40	
7900.5290.06	Betreutes Wohnen Wegmatten, Projektentw. Teil 2	39'323.80					

## 11. Zusammenzug der Bilanz

Einwohnergemeinde Allschwil		BILANZ			
Bilanzkonten Zusammenzug		Bestand per 01.01.2017	Zunahme	Abnahme	Bestand per 31.12.2017
1	<b>Aktiven</b>	<b>158'353'576.07</b>	<b>443'746'466.90</b>	<b>426'041'367.75</b>	<b>176'058'675.22</b>
10	<b>Finanzvermögen</b>	<b>54'408'091.37</b>	<b>432'661'203.28</b>	<b>419'971'874.50</b>	<b>67'097'420.15</b>
14	<b>Verwaltungsvermögen</b>	<b>103'945'484.70</b>	<b>11'085'263.62</b>	<b>6'069'493.25</b>	<b>108'961'255.07</b>
	<b>Allgemeiner Haushalt</b>	<b>95'967'128.81</b>	<b>9'904'139.22</b>	<b>5'499'364.96</b>	<b>100'371'903.07</b>
	Spezialfinanzierung Wasserversorgung	4'062'593.64	507'582.85	308'623.04	4'261'553.45
	Spezialfinanzierung Abwasserbeseitigung	3'626'680.95	647'571.75	237'752.15	4'036'500.55
	Spezialfinanzierung Abfallbeseitigung	289'081.30	25'969.80	23'753.10	291'298.00
2	<b>Passiven</b>	<b>158'353'576.07</b>	<b>208'340'933.47</b>	<b>190'635'834.32</b>	<b>176'058'675.22</b>
20	<b>Fremdkapital</b>	<b>104'632'337.16</b>	<b>168'243'187.32</b>	<b>163'876'271.95</b>	<b>108'999'252.53</b>
29	<b>Eigenkapital</b>	<b>53'721'238.91</b>	<b>40'097'746.15</b>	<b>26'759'562.37</b>	<b>67'059'422.69</b>
	<b>Allgemeiner Haushalt</b>	<b>36'073'864.29</b>	<b>38'398'048.63</b>	<b>26'556'009.27</b>	<b>47'915'903.65</b>
	Bilanzüberschuss/Bilanzfehlbetrag	13'583'207.77	541'048.98		14'124'256.75
	Neubewertungsreserve/PK-Bilanzfehlbetrag	-4'131'622.85	4'131'622.85		
	Vorfinanzierungen	25'434'100.61	33'434'100.61	26'281'903.61	32'586'297.61
	Fonds und privatrechtliche Zweckbindungen	1'188'178.76	291'276.19	274'105.66	1'205'349.29
	<b>Spezialfinanzierung Wasserversorgung</b>	<b>6'311'177.45</b>	<b>1'398'340.42</b>		<b>7'709'517.87</b>
	<b>Spezialfinanzierung Abwasserbeseitigung</b>	<b>7'984'424.79</b>	<b>301'357.10</b>		<b>8'285'781.89</b>
	Spezialfinanzierung Abfallbeseitigung	3'351'772.38		203'553.10	3'148'219.28

## 12. Detaildarstellung der Bilanz

Einwohnergemeinde Allschwil		BILANZ			
Bilanzkonten		Bestand per 01.01.2017	Zunahme	Abnahme	Bestand per 31.12.2017
<b>1</b>	<b>Aktiven</b>	<b>158'353'576.07</b>	<b>443'746'466.90</b>	<b>426'041'367.75</b>	<b>176'058'675.22</b>
<b>10</b>	<b>Finanzvermögen</b>	<b>54'408'091.37</b>	<b>432'661'203.28</b>	<b>419'971'874.50</b>	<b>67'097'420.15</b>
<b>100</b>	<b>Flüssige Mittel u.kurzfrist.Geldanlagen</b>	<b>5'838'427.27</b>	<b>186'397'879.83</b>	<b>185'162'050.62</b>	<b>7'074'256.48</b>
<b>1000</b>	<b>Kasse</b>	<b>15'223.50</b>	<b>4'815.90</b>	<b>81.30</b>	<b>19'958.10</b>
10000	Kasse	15'223.50	4'815.90	81.30	19'958.10
<b>1001</b>	<b>Post</b>	<b>4'650'785.79</b>	<b>142'294'052.95</b>	<b>140'947'324.92</b>	<b>5'997'513.82</b>
10010	Post	4'650'785.79	142'294'052.95	140'947'324.92	5'997'513.82
<b>1002</b>	<b>Bank</b>	<b>1'172'417.98</b>	<b>44'099'010.98</b>	<b>44'214'644.40</b>	<b>1'056'784.56</b>
10020	Bank	1'172'417.98	44'099'010.98	44'214'644.40	1'056'784.56
<b>101</b>	<b>Forderungen</b>	<b>23'867'968.56</b>	<b>230'360'630.43</b>	<b>224'838'777.62</b>	<b>29'389'821.37</b>
<b>1010</b>	<b>Forder.a.Lieferung.an Leist.ggü.Dritten</b>	<b>4'573'222.89</b>	<b>10'859'381.87</b>	<b>10'655'276.52</b>	<b>4'777'328.24</b>
10100	Forderungen aus Liefer.und Leist.	4'689'210.59	10'859'371.35	10'631'264.20	4'917'317.74
10101	Wertberichtigung aus Ford.und Leist.	-116'000.00		24'000.00	-140'000.00
10102	Forderungen Verrechnungssteuer	12.30	10.52	12.32	10.50
<b>1011</b>	<b>Kontokorrente mit Dritten</b>		<b>18'437'810.40</b>	<b>18'437'810.40</b>	
10110	Kontokorrente mit Dritten		18'437'810.40	18'437'810.40	
<b>1012</b>	<b>Steuerforderungen</b>	<b>17'679'878.12</b>	<b>104'204'356.25</b>	<b>98'846'571.34</b>	<b>23'037'663.03</b>
10120	Forderungen Gemeindesteuern	18'519'878.12	104'074'356.25	98'846'571.34	23'747'663.03
10121	Wertberichtigung auf Forderungen Gemeindest.	-840'000.00	130'000.00		-710'000.00
<b>1013</b>	<b>Anzahlungen an Dritte</b>	<b>11'997.80</b>		<b>11'997.80</b>	
10130	Allgemeine Anzahlungen an Dritte	11'997.80		11'997.80	
<b>1015</b>	<b>Durchlaufskonto</b>	<b>49'584.70</b>	<b>96'846'029.01</b>	<b>96'878'680.01</b>	<b>16'933.70</b>
10150	Durchlaufskonto	49'584.70	96'846'029.01	96'878'680.01	16'933.70

## 12. Detaildarstellung der Bilanz

<b>Einwohnergemeinde Allschwil</b>		<b>BILANZ</b>		
<b>Bilanzkonten</b>	<b>Bestand per 01.01.2017</b>	<b>Zunahme</b>	<b>Abnahme</b>	<b>Bestand per 31.12.2017</b>
<b>1016</b>	<b>Vorschüsse für vorl.Verwaltungsaufgaben</b>		<b>339.80</b>	
10160	Vorschüsse für vorl.Verwaltungsaufgaben		339.80	
<b>1019</b>	<b>Übrige Forderungen</b>	<b>1'553'285.05</b>	<b>12'713.10</b>	<b>8'101.75</b>
10190	Übrige Forderungen	1'553'285.05	12'650.70	8'039.35
10192	MWST-Vorsteuerguthaben		62.40	62.40
<b>104</b>	<b>Aktive Rechnungsabgrenzungen</b>	<b>12'510'195.54</b>	<b>14'072'693.02</b>	<b>8'141'046.26</b>
<b>1042</b>	<b>Aktive Rechnungsabgrenzungen Steuern</b>	<b>10'860'442.86</b>	<b>12'065'730.05</b>	<b>8'141'046.26</b>
10420	Aktive Rechnungsabgrenzungen Steuern	10'860'442.86	12'065'730.05	8'141'046.26
<b>1045</b>	<b>Übrige aktive Rechnungsabgrenzungen</b>	<b>1'649'752.68</b>	<b>2'006'962.97</b>	<b>3'656'715.65</b>
10450	Übrige aktive Rechnungsabgrenzungen	1'649'752.68	2'006'962.97	3'656'715.65
<b>107</b>	<b>Finanzanlagen</b>	<b>500.00</b>		<b>500.00</b>
<b>1070</b>	<b>Aktien und Anteilscheine</b>	<b>500.00</b>		<b>500.00</b>
10700	Aktien und Anteilscheine	500.00		500.00
<b>108</b>	<b>Sachanlagen</b>	<b>12'191'000.00</b>	<b>1'830'000.00</b>	<b>1'830'000.00</b>
<b>1080</b>	<b>Grundstücke</b>	<b>7'741'000.00</b>	<b>900'000.00</b>	<b>8'641'000.00</b>
10800	Grundstücke ohne Baurechte	1'223'000.00	900'000.00	2'123'000.00
10801	Grundstücke mit Baurechten	6'518'000.00		6'518'000.00
<b>1084</b>	<b>Überbaute Liegenschaften</b>	<b>4'450'000.00</b>	<b>930'000.00</b>	<b>1'830'000.00</b>
10840	Überbaute Liegenschaften	4'450'000.00	930'000.00	1'830'000.00
<b>14</b>	<b>Verwaltungsvermögen</b>	<b>103'945'484.70</b>	<b>11'085'263.62</b>	<b>6'069'493.25</b>
<b>140</b>	<b>Sachanlagen</b>	<b>99'609'957.22</b>	<b>10'455'848.42</b>	<b>5'678'661.19</b>

## 12. Detaildarstellung der Bilanz

Einwohnergemeinde Allschwil		BILANZ			
Bilanzkonten		Bestand per 01.01.2017	Zunahme	Abnahme	Bestand per 31.12.2017
<b>1400</b>	<b>Grundstücke</b>	<b>1'904'820.00</b>		<b>76'156.00</b>	<b>1'828'664.00</b>
14000	Allgemeiner Haushalt	1'904'816.00		76'156.00	1'828'660.00
14001	Wasserversorgung	4.00			4.00
<b>1401</b>	<b>Strassen / Verkehrswege</b>	<b>2'054'638.95</b>	<b>563'044.90</b>	<b>72'723.85</b>	<b>2'544'960.00</b>
14010	Strassen / Verkehrswege	2'054'638.95	563'044.90	72'723.85	2'544'960.00
<b>1402</b>	<b>Wasserbau</b>	<b>615'615.00</b>		<b>73'185.00</b>	<b>542'430.00</b>
14020	Wasserbau	615'615.00		73'185.00	542'430.00
<b>1403</b>	<b>Übrige Tiefbauten</b>	<b>15'653'890.69</b>	<b>1'168'135.65</b>	<b>1'306'195.34</b>	<b>15'515'831.00</b>
14030	Allgemeiner Haushalt	7'964'620.10	12'981.05	759'820.15	7'217'781.00
14031	Wasserversorgung	4'062'589.64	507'582.85	308'623.04	4'261'549.45
14032	Abwasserbeseitigung	3'626'680.95	647'571.75	237'752.15	4'036'500.55
<b>1404</b>	<b>Hochbauten</b>	<b>73'424'545.08</b>	<b>7'784'238.32</b>	<b>3'310'261.85</b>	<b>77'898'521.55</b>
14040	Allgemeiner Haushalt	73'289'188.78	7'758'268.52	3'304'783.75	77'742'673.55
14043	Abfallbeseitigung	135'356.30	25'969.80	5'478.10	155'848.00
<b>1405</b>	<b>Waldungen</b>	<b>19'484.00</b>		<b>2'316.00</b>	<b>17'168.00</b>
14050	Waldungen	19'484.00		2'316.00	17'168.00
<b>1406</b>	<b>Mobilien</b>	<b>5'936'963.50</b>	<b>940'429.55</b>	<b>837'823.15</b>	<b>6'039'569.90</b>
14060	Allgemeiner Haushalt	5'783'238.50	940'429.55	819'548.15	5'904'119.90
14063	Abfallbeseitigung	153'725.00		18'275.00	135'450.00
<b>142</b>	<b>Immaterielle Anlagen</b>	<b>1'230'390.10</b>	<b>359'415.20</b>	<b>66'260.75</b>	<b>1'523'544.55</b>
<b>1420</b>	<b>Software</b>	<b>108'567.40</b>	<b>75'389.40</b>	<b>25'214.00</b>	<b>158'742.80</b>
14200	Allgemeiner Haushalt	108'567.40	75'389.40	25'214.00	158'742.80
<b>1429</b>	<b>Planwerke</b>	<b>1'121'822.70</b>	<b>284'025.80</b>	<b>41'046.75</b>	<b>1'364'801.75</b>
14290	Allgemeiner Haushalt	1'121'822.70	284'025.80	41'046.75	1'364'801.75

## 12. Detaildarstellung der Bilanz

Einwohnergemeinde Allschwil		BILANZ			
Bilanzkonten		Bestand per 01.01.2017	Zunahme	Abnahme	Bestand per 31.12.2017
144	<b>Darlehen</b>	<b>470'000.00</b>		<b>20'000.00</b>	<b>450'000.00</b>
1446	<b>Darl.an priv.Organisat.o.Erwerbszweck</b>	<b>470'000.00</b>		<b>20'000.00</b>	<b>450'000.00</b>
14460	Darl.an priv.Organisat.o.Erwerbszweck	470'000.00		20'000.00	450'000.00
145	<b>Beteiligungen</b>	<b>20'000.00</b>			<b>20'000.00</b>
1454	<b>Beteilig.an öffentl.Unternehmungen</b>	<b>20'000.00</b>			<b>20'000.00</b>
14540	Allgemeiner Haushalt	20'000.00			20'000.00
146	<b>Investitionsbeiträge</b>	<b>2'615'137.38</b>	<b>270'000.00</b>	<b>304'571.31</b>	<b>2'580'566.07</b>
1466	<b>Invbeitr.an priv.Org.o.Erwerbszweck</b>	<b>2'615'137.38</b>	<b>270'000.00</b>	<b>304'571.31</b>	<b>2'580'566.07</b>
14660	Invbeitr.an priv.Org.o.Erwerbszweck	2'615'137.38	270'000.00	304'571.31	2'580'566.07
2	<b>Passiven</b>	<b>158'353'576.07</b>	<b>208'340'933.47</b>	<b>190'635'834.32</b>	<b>176'058'675.22</b>
20	<b>Fremdkapital</b>	<b>104'632'337.16</b>	<b>168'243'187.32</b>	<b>163'876'271.95</b>	<b>108'999'252.53</b>
200	<b>Laufende Verbindlichkeiten</b>	<b>29'785'968.70</b>	<b>110'676'617.48</b>	<b>104'386'419.85</b>	<b>36'076'166.33</b>
2000	<b>Kreditoren</b>	<b>4'440'535.35</b>	<b>48'058'855.60</b>	<b>47'767'976.15</b>	<b>4'731'414.80</b>
20000	Kreditoren	4'440'535.35	48'058'855.60	47'767'976.15	4'731'414.80
2001	<b>Kontokorrente mit Dritten</b>	<b>192'705.95</b>	<b>28'561'911.83</b>	<b>28'564'617.78</b>	<b>190'000.00</b>
20010	Kontokorrente mit Dritten	192'705.95	28'561'911.83	28'564'617.78	190'000.00
2002	<b>Steuern</b>	<b>24'873'374.55</b>	<b>31'101'149.15</b>	<b>25'092'750.02</b>	<b>30'881'773.68</b>
20020	Steuerguthaben der Steuerpflichtigen	24'872'362.75	30'848'724.13	24'872'362.75	30'848'724.13
20022	Steuerschulden MWST	1'011.80	252'425.02	220'387.27	33'049.55
2005	<b>Durchlaufkonto</b>	<b>274'402.85</b>	<b>2'955'540.90</b>	<b>2'956'965.90</b>	<b>272'977.85</b>
20050	Durchlaufkonto	274'402.85	2'955'540.90	2'956'965.90	272'977.85

## 12. Detaildarstellung der Bilanz

Einwohnergemeinde Allschwil		BILANZ			
Bilanzkonten		Bestand per 01.01.2017	Zunahme	Abnahme	Bestand per 31.12.2017
<b>2006</b>	<b>Depotgelder und Kautionen</b>	<b>4'950.00</b>	<b>-840.00</b>	<b>4'110.00</b>	
20060	Depotgelder und Kautionen	4'950.00	-840.00	4'110.00	
<b>201</b>	<b>Kurzfristige Finanzverbindlichkeiten</b>	<b>14'000'000.00</b>	<b>57'000'000.00</b>	<b>55'000'000.00</b>	<b>16'000'000.00</b>
<b>2010</b>	<b>Verbindlichkeiten ggü.Finanzintermediären</b>	<b>14'000'000.00</b>	<b>19'000'000.00</b>	<b>30'000'000.00</b>	<b>3'000'000.00</b>
20101	Verbindlichkeiten gegenüber Post	14'000'000.00	19'000'000.00	30'000'000.00	3'000'000.00
<b>2019</b>	<b>Übr.kurzfr.Finanzverbindl.ggü.Dritten</b>		<b>38'000'000.00</b>	<b>25'000'000.00</b>	<b>13'000'000.00</b>
20190	Übr.kurzfr.Finanzverbindlich.ggü.Dritten		38'000'000.00	25'000'000.00	13'000'000.00
<b>204</b>	<b>Passive Rechnungsabgrenzung</b>	<b>2'608'352.36</b>	<b>-2'246'430.16</b>		<b>361'922.20</b>
<b>2042</b>	<b>Passive Rechnungsabgrenzungen Steuern</b>	<b>2'248'987.50</b>	<b>-2'248'987.50</b>		
20420	Passive Rechnungsabgrenzungen Steuern	2'248'987.50	-2'248'987.50		
<b>2045</b>	<b>Übrige passive Rechnungsabgrenzungen</b>	<b>359'364.86</b>	<b>2'557.34</b>		<b>361'922.20</b>
20450	Übrige passive Rechnungsabgrenzungen	359'364.86	2'557.34		361'922.20
<b>205</b>	<b>Kurzfristige Rückstellungen</b>	<b>8'087'000.00</b>	<b>2'813'000.00</b>	<b>4'430'000.00</b>	<b>6'470'000.00</b>
<b>2050</b>	<b>Rückstellungen aus Mehrleistungen Personal</b>	<b>567'000.00</b>	<b>123'000.00</b>	<b>10'000.00</b>	<b>680'000.00</b>
20500	Rückstellungen aus Mehrleistungen Personal	567'000.00	123'000.00	10'000.00	680'000.00
<b>2056</b>	<b>Rückstellungen für Vorsorgeverpflichtungen</b>	<b>7'520'000.00</b>	<b>2'690'000.00</b>	<b>4'420'000.00</b>	<b>5'790'000.00</b>
20560	Rückstellung für Vorsorgeverpflichtungen	7'520'000.00	2'690'000.00	4'420'000.00	5'790'000.00
<b>206</b>	<b>Langfristige Finanzverbindlichkeiten</b>	<b>50'000'000.00</b>			<b>50'000'000.00</b>
<b>2064</b>	<b>Darlehen</b>	<b>50'000'000.00</b>			<b>50'000'000.00</b>
20640	Darlehen	50'000'000.00			50'000'000.00
<b>209</b>	<b>Fonds im Fremdkapital</b>	<b>151'016.10</b>		<b>59'852.10</b>	<b>91'164.00</b>
<b>2091</b>	<b>Fonds im Fremdkapital</b>	<b>151'016.10</b>		<b>59'852.10</b>	<b>91'164.00</b>



## 12. Detaildarstellung der Bilanz

Einwohnergemeinde Allschwil		BILANZ			
Bilanzkonten		Bestand per 01.01.2017	Zunahme	Abnahme	Bestand per 31.12.2017
20910	Ersatzabgaben für Schutzraumbauten	151'016.10		59'852.10	91'164.00
<b>29</b>	<b>Eigenkapital</b>	<b>53'721'238.91</b>	<b>40'097'746.15</b>	<b>26'759'562.37</b>	<b>67'059'422.69</b>
<b>290</b>	<b>Verpfl.,Vorschüsse ggü.Spezialfinanzierung</b>	<b>17'647'374.62</b>	<b>1'699'697.52</b>	<b>203'553.10</b>	<b>19'143'519.04</b>
<b>2900</b>	<b>Verpfl.,Vorschüsse ggü.Spezialfinanzierung</b>	<b>17'647'374.62</b>	<b>1'699'697.52</b>	<b>203'553.10</b>	<b>19'143'519.04</b>
29001	Wasserversorgung	6'311'177.45	1'398'340.42		7'709'517.87
29002	Abwasserbeseitigung	7'984'424.79	301'357.10		8'285'781.89
29003	Abfallbeseitigung	3'351'772.38		203'553.10	3'148'219.28
<b>291</b>	<b>Fonds im Eigenkapital</b>	<b>1'188'178.76</b>	<b>291'276.19</b>	<b>274'105.66</b>	<b>1'205'349.29</b>
<b>2910</b>	<b>Fonds im Eigenkapital</b>	<b>772'117.18</b>	<b>27'846.15</b>	<b>8'633.58</b>	<b>791'329.75</b>
29100	Ersatzabgaben für Parkplatzbauten	654'295.25	20'000.00	2'052.00	672'243.25
29102	Asylfonds	113'810.78			113'810.78
29103	Instrumentenfonds der Musikschule	4'011.15	7'846.15	6'581.58	5'275.72
<b>2911</b>	<b>Privatrechtliche Zweckbindungen</b>	<b>416'061.58</b>	<b>263'430.04</b>	<b>265'472.08</b>	<b>414'019.54</b>
29110	Privatrechtliche Zweckbindungen	416'061.58	263'430.04	265'472.08	414'019.54
<b>293</b>	<b>Vorfinanzierungen</b>	<b>25'434'100.61</b>	<b>33'434'100.61</b>	<b>26'281'903.61</b>	<b>32'586'297.61</b>
<b>2930</b>	<b>Vorfinanzierungen für noch nicht real. Projekte</b>	<b>25'434'100.61</b>	<b>8'000'000.00</b>	<b>25'434'100.61</b>	<b>8'000'000.00</b>
29300	Allgemeiner Haushalt	25'434'100.61	8'000'000.00	25'434'100.61	8'000'000.00
<b>2931</b>	<b>Vorfinanzierungen für bereits real. Investitionen</b>		<b>25'434'100.61</b>	<b>847'803.00</b>	<b>24'586'297.61</b>
29310	Allgemeiner Haushalt		25'434'100.61	847'803.00	24'586'297.61
<b>296</b>	<b>Neubewertungsreserve</b>	<b>-4'131'622.85</b>	<b>4'131'622.85</b>		
<b>2960</b>	<b>Neubewertungsreserve</b>	<b>-4'131'622.85</b>	<b>4'131'622.85</b>		
29601	PK-Bilanzfehlbetrag	-4'131'622.85	4'131'622.85		
<b>299</b>	<b>Bilanzüberschuss /-fehlbetrag</b>	<b>13'583'207.77</b>	<b>541'048.98</b>		<b>14'124'256.75</b>
<b>2999</b>	<b>Bilanzüberschuss /-fehlbetrag</b>	<b>13'583'207.77</b>	<b>541'048.98</b>		<b>14'124'256.75</b>
29990	Bilanzüberschuss /-fehlbetrag	13'583'207.77	541'048.98		14'124'256.75

### 13. Auflistung der Investitionen ins Verwaltungsvermögen

Einwohnergemeinde Allschwil		AUFLISTUNG DER INVESTITIONEN INS VERWALTUNGSVERMÖGEN						
Konto	Bezeichnung	Beschluss Datum Art	Kredit	Kumulierte Ausgaben bis 31.12.2016	Verbleibender Ausgabenbetrag per 31.12.2016	Ausgaben 2017	Verbleibender Ausgabenbetrag per 31.12.2017	Schluss- abrechnung
0	<b>FUNKTIONALE GLIEDERUNG</b>		<b>124'283'791.00</b>	<b>74'703'485.41</b>	<b>49'580'305.59</b>	<b>10'965'920.52</b>	<b>38'614'385.07</b>	
00	<b>ALLGEMEINE VERWALTUNG</b>		<b>561'100.00</b>	<b>60'451.85</b>	<b>500'648.15</b>	<b>186'536.55</b>	<b>314'111.60</b>	
0220.5040.03	Empfang Gemeindezentrum	07.12.2016 BU	100'000.00		100'000.00		100'000.00	
0220.5040.18	Gemeindeverwaltung 2020	08.12.2015 BU	180'000.00		180'000.00	20'248.15	159'751.85	
0220.5060.03	Ersatz der 6 zentralen Server	09.12.2014 BU	107'000.00	60'451.85	46'548.15		46'548.15	15.03.2017
0220.5060.04	Ersatz Netzwerkkomponenten GVA	07.12.2016 BU	130'000.00		130'000.00	122'267.60	7'732.40	
0220.5200.06	Erweiterung Nest/Abacus-Lizenzen	07.12.2016 BU	44'100.00		44'100.00	44'020.80	79.20	
1	<b>ÖFFENTLICHE ORDNUNG UND SICHERHEIT</b>		<b>297'001.00</b>	<b>47'697.05</b>	<b>249'303.95</b>	<b>127'065.70</b>	<b>122'238.25</b>	
1400.5290.01	Vermessung Aufarbeitung Ebene Feldgebiet	09.12.2014 BU	120'000.00	47'697.05	72'302.95		36'249.25	
1501.5060.01	Atemschutzkompressor	07.12.2016 BU	27'000.00		27'000.00	26'371.85	628.15	29.03.2017
1611.5060.01	Ersatz Trefferelektronik Schiessanlage	07.12.2016 BU	150'000.00		150'000.00	64'640.15	85'359.85	
1622.5060.01	Ersatz Materialtransportfahrzeug ZS/FW	07.12.2016 BU	1.00		1.00		1.00	
2	<b>BILDUNG</b>		<b>71'666'600.00</b>	<b>56'821'553.40</b>	<b>14'845'046.60</b>	<b>7'917'173.27</b>	<b>6'927'873.33</b>	
2110.5060.13	Mobiliar KG Langmatten und Rankacker	08.12.2015 BU	50'000.00	29'888.35	20'111.65	20'175.30	-63.65	
2120.5060.13	ICT an KG und PS	11.12.2013 BU	499'600.00	436'253.98	63'346.02		63'346.02	
2170.5040.01	SH Bettenacker - Rückbauarbeiten	05.12.2017 SV	1'752'000.00		1'752'000.00		1'752'000.00	
2170.5040.02	Schulhaus Gartenhof, Neubau	09.06.2013 SV	64'290'000.00	55'962'841.27	8'327'158.73	7'395'714.42	931'444.31	
2170.5040.20	SH Schönenbuchstr. 14, Div. Sanierungsarbeiten	08.12.2015 BU	760'000.00	177'541.25	582'458.75	286'632.75	295'826.00	
2170.5040.21	SZ Neuallschwil; Div. Sanierungsarbeiten	08.12.2015 BU	330'000.00	132'035.00	197'965.00	183'282.20	14'682.80	
2170.5040.22	SZ Neuallschwil; Energetische Zustandsanalyse+Machbarkeitsstudie	05.12.2017 BU	60'000.00		60'000.00		60'000.00	
2170.5040.23	TUK Gartenstrasse; Kanalisations-Inlainesanierung	08.12.2015 BU	50'000.00	28'527.00	21'473.00		21'473.00	18.01.2017
2170.5040.25	SZ Neuallschwil, Diverse Arbeiten	05.12.2017 BU	730'000.00		730'000.00		730'000.00	
2170.5040.27	KG Metzgersmatten Ersatzneubau	05.12.2017 SV	2'150'000.00		2'150'000.00		2'150'000.00	
2170.5040.28	Turn- und Konzerthalle Gartenstrasse - Rückbau	05.12.2017 SV	495'000.00		495'000.00		495'000.00	
2170.5290.01	Schulhaus Bettenacker, Nachnutzung Testplanung/Strategie	09.12.2014 BU	420'000.00	4'320.00	415'680.00		415'680.00	
2190.5060.01	Einrichtung ICT-Arbeitsplätze für Schulleiter	08.12.2015 BU	20'000.00	20'009.15	-9.15		-9.15	15.03.2017
2190.5200.01	Einführung Schuladministrationslösung	08.12.2015 BU	60'000.00	30'137.40	29'862.60	31'368.60	-1'506.00	

### 13. Auflistung der Investitionen ins Verwaltungsvermögen

Einwohnergemeinde Allschwil		AUFLISTUNG DER INVESTITIONEN INS VERWALTUNGSVERMÖGEN						
Konto	Bezeichnung	Beschluss Datum Art	Kredit	Kummulierte Ausgaben bis 31.12.2016	Verbleibender Ausgabenbetrag per 31.12.2016	Ausgaben 2017	Verbleibender Ausgabenbetrag per 31.12.2017	Schluss- abrechnung
<b>3</b>	<b>KULTUR, SPORT, FREIZEIT, KIRCHE</b>		<b>5'122'500.00</b>	<b>226'586.30</b>	<b>4'895'913.70</b>	<b>529'998.05</b>	<b>4'365'915.65</b>	
3110.5040.01	Neukonzeption und Realisierung Heimatmuseum	26.04.2017 SV	730'000.00		730'000.00		730'000.00	
3412.5040.01	Hallenbad: Erneuerung Wasseraufbereitung	07.12.2016 BU	50'000.00		50'000.00		50'000.00	
3412.5060.01	Hallenbad; Wasseraufbereitungs-Steuerungsschrank	08.12.2015 BU	100'000.00	13'095.00	86'905.00	82'983.55	3'921.45	
3412.5060.02	Hallenbad: Erneuerung Wasseraufbereitung					53'479.65	-53'479.65	
3414.5030.03	Sportanlage im Brüel, Ersatz Zäune	05.12.2017 BU	150'000.00		150'000.00		150'000.00	
3414.5040.01	Sportanlage im Brüel, Abluftanlage/Lüftungsergänzungen	05.12.2017 BU	140'000.00		140'000.00		140'000.00	
3414.5060.01	Ersatz Kleintraktor Sportanlagen	07.12.2016 BU	60'000.00		60'000.00	51'090.00	8'910.00	
3420.5030.01	Wegmatten Ausführungen Park	05.12.2017 SV	2'860'000.00		2'860'000.00		2'860'000.00	
3420.5290.01	Umgestaltung Lindenplatz	07.12.2016 SV	190'000.00		190'000.00		190'000.00	
3420.5290.06	Projektierung Vorprojekt Wegmattenpark	11.12.2013 BU	100'000.00	101'416.00	-1'416.00		-1'416.00	16.08.2017
3420.5290.07	Bauprojekt Wegmattenpark	08.12.2015 BU	127'500.00	15'381.90	112'118.10	84'957.25	27'160.85	
3420.6350.01	Wegmattenpark Beitrag private Unternehmungen	05.12.2017 SV	300'000.00		300'000.00		300'000.00	05.12.2017
3422.5040.01	Freizeithaus; Ersetzen der wettersichtigen Oblichtfenster	08.12.2015 BU	80'000.00	72'974.45	7'025.55		7'025.55	18.01.2017
3422.5040.02	JFZ: Div. Arbeiten	07.12.2016 BU	210'000.00		210'000.00	257'487.60	-47'487.60	
3422.5060.01	Ausbau Netzwerkinfrastruktur Freizeithaus	08.12.2015 BU	25'000.00	23'718.95	1'281.05		1'281.05	15.03.2017
<b>4</b>	<b>GESUNDHEIT</b>		<b>7'450'000.00</b>	<b>6'330'000.00</b>	<b>1'120'000.00</b>	<b>250'000.00</b>	<b>870'000.00</b>	
4120.5660.01	Investitionsbeitrag AZB	09.02.2003 SV	7'050'000.00	5'970'000.00	1'080'000.00	270'000.00	810'000.00	
4210.5460.01	Darlehen Spitex	15.04.2015 NK	400'000.00	360'000.00	40'000.00	-20'000.00	60'000.00	
<b>5</b>	<b>SOZIALE SICHERHEIT</b>		<b>100'000.00</b>		<b>100'000.00</b>		<b>100'000.00</b>	
5451.5460.01	Darlehen STTA	15.04.2015 NK	100'000.00		100'000.00		100'000.00	

### 13. Auflistung der Investitionen ins Verwaltungsvermögen

Einwohnergemeinde Allschwil		AUFLISTUNG DER INVESTITIONEN INS VERWALTUNGSVERMÖGEN						
Konto	Bezeichnung	Beschluss Datum Art	Kredit	Kumulierte Ausgaben bis 31.12.2016	Verbleibender Ausgabenbetrag per 31.12.2016	Ausgaben 2017	Verbleibender Ausgabenbetrag per 31.12.2017	Schluss- abrechnung
<b>6</b>	<b>VERKEHR</b>		<b>19'685'000.00</b>	<b>3'596'325.80</b>	<b>16'088'674.20</b>	<b>593'685.70</b>	<b>15'494'988.50</b>	
6150.5010.03	Ausbau Herrenweg, Ofenstrasse-Winzerweg	15.12.2010 BU	2'050'000.00	1'403'345.25	646'654.75		646'654.75	11.01.2017
6150.5010.04	Einführung Buslinien (Bushaltestellen)	16.12.2009 SV	530'000.00	162'438.80	367'561.20		367'561.20	
6150.5010.08	Bauprojekt Hegenheimermattweg	09.12.2014 BU+	280'000.00	272'382.00	7'618.00	79'815.95	-72'197.95	
6150.5010.09	Strassensanierungen 2015/2016	09.12.2014 BU	740'000.00	706'506.00	33'494.00	5'391.90	28'102.10	09.08.2017
6150.5010.10	Ersatz der öffentlichen Beleuchtung 2015/2016	09.12.2014 BU	900'000.00	823'455.50	76'544.50	12'981.05	63'563.45	09.08.2017
6150.5010.14	Stützmauer Parkplätze Baslerstrasse	15.10.2008 SV	200'000.00		200'000.00		200'000.00	
6150.5010.15	Ersatz der öffentlichen Beleuchtung 2017	07.12.2016 BU	260'000.00		260'000.00	211'180.80	48'819.20	
6150.5010.16	Schützenweg, Vorprojekt und BSP	07.12.2016 BU	100'000.00		100'000.00		100'000.00	
6150.5010.17	Strassensanierungen 2017/2018	07.12.2016 BU	1'020'000.00		1'020'000.00	219'101.20	800'898.80	
6150.5010.18	Lärmsanierungsprojekte Gemeindestrassen Projektierung	07.12.2016 BU	110'000.00		110'000.00	47'555.05	62'444.95	
6150.5010.19	Fuss- Veloweg Parc des Carrières	07.12.2016 BU	65'000.00		65'000.00	-25'000.00	90'000.00	
6150.5010.20	Fuss- und Radweg Wegmatten	05.12.2017 BU	630'000.00		630'000.00		630'000.00	
6150.5010.21	Umrüstung Öffentliche Beleuchtung 2018	05.12.2017 BU	80'000.00		80'000.00		80'000.00	
6150.5010.22	LSP Gemeindestrassen, Umsetzung	05.12.2017 BU	100'000.00		100'000.00		100'000.00	
6150.5010.23	Erneuerung Baslerstrasse	05.12.2017 BU	625'000.00		625'000.00		625'000.00	
6150.5010.24	Hegenheimermattweg, Realisierung	26.11.2017 SV	11'800'000.00		11'800'000.00		11'800'000.00	
6150.5030.01	Lichtsignalanlage SH Gartenhof	16.03.2016 NK	100'000.00	101'458.25	-1'458.25		-1'458.25	15.02.2017
6150.5040.01	Werkhof; Diverse Arbeiten	05.12.2017 BU	120'000.00		120'000.00		120'000.00	
6150.5060.01	Ersatz Lieferwagen allg. Dienste	07.12.2016 BU	50'000.00		50'000.00	42'659.75	7'340.25	
6150.5060.02	Ersatz Kleinlastwagen baulicher Unterhalt	05.12.2017 BU	175'000.00		175'000.00		175'000.00	
6150.5060.12	Ersatz von 2 Iseki Traktoren	08.12.2015 BU	150'000.00	126'740.00	23'260.00		23'260.00	09.08.2017

### 13. Auflistung der Investitionen ins Verwaltungsvermögen

Einwohnergemeinde Allschwil		AUFLISTUNG DER INVESTITIONEN INS VERWALTUNGSVERMÖGEN						
Konto	Bezeichnung	Beschluss Datum Art	Kredit	Kumulierte Ausgaben bis 31.12.2016	Verbleibender Ausgabenbetrag per 31.12.2016	Ausgaben 2017	Verbleibender Ausgabenbetrag per 31.12.2017	Schluss- abrechnung
<b>7</b>	<b>UMWELTSCHUTZ UND RAUMORDNUNG</b>		<b>19'401'590.00</b>	<b>7'620'871.01</b>	<b>11'780'718.99</b>	<b>1'361'461.25</b>	<b>10'419'257.74</b>	
7101.5030.01	Netzerneuerungen u. -erweiterungen 2017/2018 (Betrag inkl. MwSt: 2'014'200)	07.12.2016 BU	1'865'000.00		1'865'000.00	507'582.85	1'357'417.15	
7101.5030.02	WL Herrenweg (Betrag inkl. MwSt: 650'000)	15.12.2010 BU	601'852.00	621'115.20	-19'263.20		-19'263.20	11.01.2017
7101.5030.05	Netzerneuerungen u. -erweiterungen 2015/2016 (Betrag inkl. MwSt: 1'850'000)	09.12.2014 BU	1'712'963.00	1'518'782.94	194'180.06		194'180.06	23.08.2017
7101.5030.06	Ersatz WL Oberwilerstrasse (Betrag inkl. MwSt: 384'480)	07.12.2016 BU	356'000.00		356'000.00		356'000.00	05.07.2017
7101.5030.07	Erneuerung WL Baslerstrasse (Betrag inkl. MwSt: 1'300'320)	07.12.2016 BU	1'204'000.00		1'204'000.00		1'204'000.00	05.07.2017
7101.5030.08	Wasserleitungserneuerung Baslerstrasse, 2.+3. Etappe (Betrag inkl. MwSt: 1'922'400)	05.12.2017 BU	1'780'000.00		1'780'000.00		1'780'000.00	
7101.5030.09	Ersatz WL Oberwilerstrasse (Betrag inkl. MwSt: 290'000)	11.12.2013 BU	268'519.00		268'519.00		268'519.00	05.07.2017
7101.5030.11	Hegenheimermattweg, WL, 1. Etappe (Betrag inkl. MwSt: 154'008)	05.12.2017 BU	142'600.00		142'600.00		142'600.00	
7101.5060.01	Ersatz Prozessleitsystem (Betrag inkl. MwSt: 89'964)	05.12.2017 BU	83'300.00		83'300.00		83'300.00	
7201.5030.01	Kanalsanierungen u. -erweiterungen 2017/2018 (Betrag inkl. MwSt: 2'376'000)	07.12.2016 BU	2'200'000.00		2'200'000.00	612'981.10	1'587'018.90	
7201.5030.02	Kanalsanierungen Baslerstrasse 1. Etappe (Betrag inkl. MwSt: 110'808)	07.12.2016 BU	102'600.00		102'600.00		102'600.00	09.08.2017
7201.5030.07	WAR-Leitung Herrenweg (Betrag inkl. MwSt: 400'000)	12.12.2012 BU	370'370.00	190'631.92	179'738.08		179'738.08	11.01.2017
7201.5030.10	Kanalersatz Oberwilerstrasse (Betrag inkl. MwSt: 1'690'000)	11.12.2013 BU	1'564'815.00	820'783.05	744'031.95	8'263.30	735'768.65	05.07.2017
7201.5030.11	Kanalumlegung Kiesstrasse-Hegenheimermattweg inkl. SV (Betrag inkl. MwSt: 625'000)	11.12.2013 BU	578'704.00	534'667.65	44'036.35	23'148.15	20'888.20	17.05.2017
7201.5030.12	Kanalersatz Oberwilerstrasse 2. Etappe (Betrag inkl. MwSt: 1'315'656)	07.12.2016 BU	1'218'200.00		1'218'200.00		1'218'200.00	05.07.2017
7201.5030.14	Kanalsanierungen u. -erweiterungen 2015/2016 (Betrag inkl. MwSt: 1'850'000)	09.12.2014 BU	1'712'963.00	1'500'155.20	212'807.80		212'807.80	
7301.5040.01	Wertstoffsammelstelle (UnS) (Betrag inkl. MwSt: 85'000)	11.12.2013 BU	78'704.00	47'432.50	31'271.50	25'969.80	5'301.70	23.08.2017
7410.5020.01	Hochwassersicherung Mühlebach	13.11.2002 SV	2'000'000.00	1'800'000.00	200'000.00		200'000.00	
7710.5030.01	Friedhof Gestaltung Flügel West 2. Etappe	05.12.2017 BU	403'000.00		403'000.00		403'000.00	
7710.5040.01	Friedhof Kanalisations-Inlinergrundsanierung	07.12.2016 BU	30'000.00		30'000.00	20'501.20	9'498.80	
7900.5290.01	Betreutes Wohnen Wegmatten, Projektentw.	12.12.2012 BU	700'000.00	483'343.30	216'656.70		216'656.70	14.06.2017
7900.5290.02	Räumliches Entwicklungskonzept	24.02.2016 NK	183'000.00	67'948.40	115'051.60	123'691.05	-8'639.45	
7900.5290.04	Naturgefahrenkarte, Umsetzung in komm. Nutzungsplan	11.12.2013 BU	25'000.00	36'010.85	-11'010.85		-11'010.85	25.01.2017
7900.5290.06	Betreutes Wohnen Wegmatten, Projektentw. Teil 2	07.12.2016 BU	70'000.00		70'000.00	39'323.80	30'676.20	
7900.5290.07	Masterplanung Binningerstrasse (Folgemassnahme REK)	05.12.2017 BU	150'000.00		150'000.00		150'000.00	

Legende Beschlussarten: SV = Sondervorlagen / BU = Budget / NK = Nachtragskredit / NNB = noch nicht beschlossen / ÜFV = Überträge

14. Auszug aus der Anlagebuchhaltung des Verwaltungsvermögens

Einwohnergemeinde Allschwil													AUSZUG AUS DER ANLAGEBUCHHALTUNG DES VERWALTUNGSVERMOGENS				
Konto	Bezeichnung	Parzelle	Fläche in m2	Jahr der ersten Abschreibung	Nutzungsdauer		Anschaffungswert		Buchwert 1.1.2017	2017				Buchwert 31.12.2017			
					kat.	verk. letztes Jahr	brutto	netto		Investitionen		Abschreibungen					
										Ausgaben	Einnahmen	Planmässig	Ausserplanmässig				
<b>14 Verwaltungsvermögen</b>							<b>128'701'762.44</b>	<b>125'225'242.40</b>	<b>103'945'484.70</b>	<b>11'070'772.62</b>	<b>204'985.50</b>	<b>5'850'016.75</b>	<b>0.00</b>	<b>108'961'255.07</b>			
<b>140 Sachanlagen</b>							<b>122'428'549.79</b>	<b>119'205'029.75</b>	<b>99'609'957.22</b>	<b>10'483'299.42</b>	<b>226'927.50</b>	<b>5'479'184.69</b>	<b>0.00</b>	<b>104'387'144.45</b>			
<b>1400 Grundstücke</b>							<b>2'160'171.00</b>	<b>2'160'171.00</b>	<b>1'904'820.00</b>	<b>0.00</b>	<b>0.00</b>	<b>76'156.00</b>	<b>0.00</b>	<b>1'828'664.00</b>			
<b>14000 Allgemeiner Haushalt</b>							<b>2'160'166.00</b>	<b>2'160'166.00</b>	<b>1'904'816.00</b>	<b>0.00</b>	<b>0.00</b>	<b>76'156.00</b>	<b>0.00</b>	<b>1'828'660.00</b>			
1400001095	Müliacker/Mülibachmatten	C401	20600	v2013		0	4'000.00	4'000.00	4'000.00	0.00	0.00	0.00	0.00	4'000.00			
1400001096	Müliacker/Mülibachmatten	C402	9286	v2013		0	1.00	1.00	0.00	0.00	0.00	0.00	0.00	0.00			
1400001104	Läuberer	C1686	200	v2013		0	1.00	1.00	1.00	0.00	0.00	0.00	0.00	1.00			
1400001105	Ochsengasse	C1337	59	v2013		0	1.00	1.00	1.00	0.00	0.00	0.00	0.00	1.00			
1400001106	Langi Ägerten	C863	4486	v2013		0	1.00	1.00	1.00	0.00	0.00	0.00	0.00	1.00			
1400001107	Mülibachmatten	C192	5318	v2013		0	1.00	1.00	1.00	0.00	0.00	0.00	0.00	1.00			
1400001108	Engehollenweg	B2365	523	v2013		0	1.00	1.00	1.00	0.00	0.00	0.00	0.00	1.00			
1400001109	Strengigässli	B1352	234	v2013		0	1.00	1.00	1.00	0.00	0.00	0.00	0.00	1.00			
1400001110	Dorf	B69	479	v2013		0	1.00	1.00	1.00	0.00	0.00	0.00	0.00	1.00			
1400001111	Lettenweg	A3453	976	v2013		0	63'000.00	63'000.00	63'000.00	0.00	0.00	0.00	0.00	63'000.00			
1400001112	Schlappenmatten	A2603	412	v2013		0	1.00	1.00	1.00	0.00	0.00	0.00	0.00	1.00			
1400001113	Bachgrabenpromenade	A2376	1119	v2013		0	1.00	1.00	1.00	0.00	0.00	0.00	0.00	1.00			
1400001114	Langmatten	A2322	105	v2013		0	1.00	1.00	1.00	0.00	0.00	0.00	0.00	1.00			
1400001115	Schlappenmatten	A2321	160	v2013		0	1.00	1.00	1.00	0.00	0.00	0.00	0.00	1.00			
1400001116	Schlappenmatten	A2320	262	v2013		0	1.00	1.00	1.00	0.00	0.00	0.00	0.00	1.00			
1400001117	Schlappenmatten	A325	483	v2013		0	1.00	1.00	1.00	0.00	0.00	0.00	0.00	1.00			
1400001121	Hegenheimerstr. (Friedhof)	B6	35576	v2013		0	13'001.00	13'001.00	9'296.00	0.00	0.00	1'105.00	0.00	8'191.00			
1400001124	Wegmatten	A305	24148	v2013		0	231'336.00	231'336.00	231'336.00	0.00	0.00	0.00	0.00	231'336.00			
1400001125	Muesmattweg (AZB)	A337	7958	v2013		0	1.00	1.00	1.00	0.00	0.00	0.00	0.00	1.00			
1400001131	Binningerstrasse (neues SH)	A5447	14924	v2013		0	1.00	1.00	0.00	0.00	0.00	0.00	0.00	0.00			
1400001134	Sportareal Erweiterung Brül	A103	15672	v2013		0	780'000.00	780'000.00	557'700.00	0.00	0.00	66'300.00	0.00	491'400.00			
1400001137	Mühle/Himmelrich	B425	2287	v2013		0	75'000.00	75'000.00	75'000.00	0.00	0.00	0.00	0.00	75'000.00			
1400001138	Mühlebachweg Hinterdorf	B437	135	v2013		0	88'800.00	88'800.00	88'800.00	0.00	0.00	0.00	0.00	88'800.00			
1400001140	Schönenbuechrain	B825	2294	v2013		0	1.00	1.00	1.00	0.00	0.00	0.00	0.00	1.00			
1400001143	An der Schönenbuchstrass	B1123	199	v2013		0	1'393.00	1'393.00	1'393.00	0.00	0.00	0.00	0.00	1'393.00			
1400001144	Schönenbuchstrasse	B1125	280	v2013		0	4'380.00	4'380.00	4'380.00	0.00	0.00	0.00	0.00	4'380.00			
1400001145	Schönenbuchstrasse	B1135	4215	v2013		0	29'505.00	29'505.00	29'505.00	0.00	0.00	0.00	0.00	29'505.00			
1400001146	Lorzbachmühleweg 300	B1341	15652	v2013		0	102'955.00	102'955.00	73'613.00	0.00	0.00	8'751.00	0.00	64'862.00			
1400001148	Neuweilerstrasse	B1574	8226	v2013		0	457'582.00	457'582.00	457'582.00	0.00	0.00	0.00	0.00	457'582.00			
1400001149	Mühlebachweg 43	B1894	1640	v2013		0	185'400.00	185'400.00	185'400.00	0.00	0.00	0.00	0.00	185'400.00			
1400001153	Langi Ägerten	C1386	1905	v2013		0	13'336.00	13'336.00	13'336.00	0.00	0.00	0.00	0.00	13'336.00			
1400001155	Langi Ägerten	C1331	6987	v2013		0	48'909.00	48'909.00	48'909.00	0.00	0.00	0.00	0.00	48'909.00			
1400001157	Läuberer/Ziegeleien	C1063	7141	v2013		0	49'987.00	49'987.00	49'987.00	0.00	0.00	0.00	0.00	49'987.00			
1400001158	Langi Ägerten	C895	1652	v2013		0	11'564.00	11'564.00	11'564.00	0.00	0.00	0.00	0.00	11'564.00			
1400001166	Lange Ägerten	C1485	4210	v2013		0	1.00	1.00	0.00	0.00	0.00	0.00	0.00	0.00			
<b>14001 Wasserversorgung</b>							<b>5.00</b>	<b>5.00</b>	<b>4.00</b>	<b>0.00</b>	<b>0.00</b>	<b>0.00</b>	<b>0.00</b>	<b>4.00</b>			
1400101000	Herrengärten	C1163	108	v2013		0	1.00	1.00	1.00	0.00	0.00	0.00	0.00	1.00			
1400101001	Feldelin Schönenbuch	1304		v2013		0	1.00	1.00	1.00	0.00	0.00	0.00	0.00	1.00			
1400101002	Brunnatt Schönenbuch	724		v2013		0	1.00	1.00	1.00	0.00	0.00	0.00	0.00	1.00			
1400101003	Feldelin Schönenbuch	73		v2013		0	1.00	1.00	1.00	0.00	0.00	0.00	0.00	1.00			
1400101004	Herrenweg 133 / Langi Ägerten	C1485	4210	v2013		0	1.00	1.00	0.00	0.00	0.00	0.00	0.00	0.00			

14. Auszug aus der Anlagebuchhaltung des Verwaltungsvermögens

Einwohnergemeinde Allschwil		AUSZUG AUS DER ANLAGEBUCHHALTUNG DES VERWALTUNGSVERMÖGENS												
Konto	Bezeichnung	Parzelle	Fläche in m2	Jahr der ersten Abschreibung	Nutzungsdauer		Anschaffungswert		Buchwert 1.1.2017	2017				Buchwert 31.12.2017
					kat.	verk. letztes Jahr	brutto	netto		Investitionen		Abschreibungen		
										Ausgaben	Einnahmen	Planmässig	Ausserplanmässig	
<b>1401 Strassen / Verkehrswege</b>							<b>2'735'526.25</b>	<b>2'635'712.35</b>	<b>2'054'638.95</b>	<b>563'044.90</b>	<b>25'000.00</b>	<b>47'723.85</b>	<b>0.00</b>	<b>2'544'960.00</b>
<b>14010 Strassen / Verkehrswege</b>							<b>2'735'526.25</b>	<b>2'635'712.35</b>	<b>2'054'638.95</b>	<b>563'044.90</b>	<b>25'000.00</b>	<b>47'723.85</b>	<b>0.00</b>	<b>2'544'960.00</b>
1401001288	Wirtsgartenweg	B592	991	v2013		0	17'000.00	13'010.70	8'166.00	0.00	0.00	1'445.00	0.00	6'721.00
1401001289	Investitionen 2014 Strassen			2015		0	1'095'685.95	1'095'685.95	1'040'902.00	0.00	0.00	27'392.00	0.00	1'013'510.00
1401001290	Investitionen 2015 Strassen			2016		0	374'950.70	304'126.10	320'726.25	0.00	0.00	8'440.25	0.00	312'286.00
1401001291	Inv. Hegenheimermattweg	A3452		2018		0	352'197.95	352'197.95	272'382.00	79'815.95	0.00	0.00	0.00	352'197.95
1401001349	Investitionen 2016 Strassen			2017		0	417'854.60	417'854.60	412'462.70	5'391.90	0.00	10'446.60	0.00	407'408.00
1401001350	Investitionen 2017 Strassen			2018		0	266'656.25	266'656.25	0.00	266'656.25	0.00	0.00	0.00	266'656.25
1401001351	Weg Parc des Carrières			2018		0	0.00	-25'000.00	0.00	0.00	25'000.00	0.00	0.00	-25'000.00
1401001352	Ersatz öff. Beleuchtung 2017			2018		0	211'180.80	211'180.80	0.00	211'180.80	0.00	0.00	0.00	211'180.80
<b>1402 Wasserbau</b>							<b>861'000.00</b>	<b>861'000.00</b>	<b>615'615.00</b>	<b>0.00</b>	<b>0.00</b>	<b>73'185.00</b>	<b>0.00</b>	<b>542'430.00</b>
<b>14020 Wasserbau</b>							<b>861'000.00</b>	<b>861'000.00</b>	<b>615'615.00</b>	<b>0.00</b>	<b>0.00</b>	<b>73'185.00</b>	<b>0.00</b>	<b>542'430.00</b>
1402001000	Sachgüter Gewässerverbauung			v2013		0	861'000.00	861'000.00	615'615.00	0.00	0.00	73'185.00	0.00	542'430.00
<b>1403 übrige Tiefbauten</b>							<b>21'991'696.29</b>	<b>20'370'101.74</b>	<b>15'653'890.69</b>	<b>1'164'956.45</b>	<b>100'133.40</b>	<b>1'202'882.74</b>	<b>0.00</b>	<b>15'515'831.00</b>
<b>14030 Allgemeiner Haushalt</b>							<b>10'465'834.80</b>	<b>10'438'227.40</b>	<b>7'964'620.10</b>	<b>12'981.05</b>	<b>0.00</b>	<b>759'820.15</b>	<b>0.00</b>	<b>7'217'781.00</b>
1403001000	Sachgüter Tiefbauten			v2013		0	4'995'000.00	4'995'000.00	3'571'425.00	0.00	0.00	424'575.00	0.00	3'146'850.00
1403001001	Sachgüter Natur-Umweltschutz			v2013		0	216'000.00	216'000.00	154'440.00	0.00	0.00	18'360.00	0.00	136'080.00
1403001002	Sachgüter Spiel u. Sportplätze			v2013		0	1'210'000.00	1'210'000.00	865'150.00	0.00	0.00	102'850.00	0.00	762'300.00
1403001003	Sportanlage im Brül			v2013		0	1'899'000.00	1'899'000.00	1'357'785.00	0.00	0.00	161'415.00	0.00	1'196'370.00
1403001004	Sportanlage Gartenhof	A5447		v2013		0	27'000.00	27'000.00	0.00	0.00	0.00	0.00	0.00	0.00
1403001005	Ersatz öff. Beleuchtung 2014			2015		0	564'482.10	564'482.10	536'258.00	0.00	0.00	14'112.00	0.00	522'146.00
1403001006	Sportanlage im Brül Inv. 2014			2015		0	495'013.70	472'406.30	448'786.00	0.00	0.00	11'810.00	0.00	436'976.00
1403001007	San. Bachgrabenpromenade ab 15			2016		0	116'444.20	116'444.20	113'533.00	0.00	0.00	2'911.00	0.00	110'622.00
1403001008	Ersatz öff. Beleuchtung 2015			2016		0	306'833.65	306'833.65	299'163.00	0.00	0.00	7'671.00	0.00	291'492.00
1403001009	Ersatz öff. Beleuchtung 2016			2017		0	534'602.90	529'602.90	516'621.85	12'981.05	0.00	13'579.90	0.00	516'023.00
1403001010	Lichtsignalanlage SH Gartenhof			2017		0	101'458.25	101'458.25	101'458.25	0.00	0.00	2'536.25	0.00	98'922.00
<b>14031 Wasserversorgung</b>							<b>5'617'917.19</b>	<b>5'243'572.39</b>	<b>4'062'589.64</b>	<b>507'582.85</b>	<b>55'617.40</b>	<b>253'005.64</b>	<b>0.00</b>	<b>4'261'549.45</b>
1403101000	Diverse Leitungsbauten			v2013		0	3'016'000.00	2'641'655.20	2'003'592.75	0.00	55'617.40	211'119.75	0.00	1'736'855.60
1403101001	Leitungsbauten 2014 Wasservers			2015		0	576'794.70	576'794.70	553'723.00	0.00	0.00	11'536.00	0.00	542'187.00
1403101002	Leitungsbauten 2015 Wasservers			2016		0	613'271.75	613'271.75	601'006.00	0.00	0.00	12'265.00	0.00	588'741.00
1403101003	Leitungsbauten 2016 Wasservers			2017		0	904'267.89	904'267.89	904'267.89	0.00	0.00	18'084.89	0.00	886'183.00
1403101004	Leitungsbauten 2017 Wasservers			2018		0	507'582.85	507'582.85	0.00	507'582.85	0.00	0.00	0.00	507'582.85
<b>14032 Abwasserbeseitigung</b>							<b>5'907'944.30</b>	<b>4'688'301.95</b>	<b>3'626'680.95</b>	<b>644'392.55</b>	<b>44'516.00</b>	<b>190'056.95</b>	<b>0.00</b>	<b>4'036'500.55</b>
1403201000	Diverse Kanalisationsanlagen			v2013		0	1'697'000.00	480'536.85	134'742.65	0.00	44'516.00	118'789.65	0.00	-28'563.00
1403201001	Kanalisationsbauten 2014 Abw			2015		0	754'880.50	754'880.50	724'685.00	0.00	0.00	15'098.00	0.00	709'587.00
1403201002	Kanalisationsbauten 2015 Abw			2016		0	2'061'914.75	2'061'914.75	2'020'676.00	0.00	0.00	41'238.00	0.00	1'979'438.00
1403201003	Kanalisationsbauten 2016 Abw			2017		0	746'577.30	746'577.30	746'577.30	0.00	0.00	14'931.30	0.00	731'646.00

14. Auszug aus der Anlagebuchhaltung des Verwaltungsvermögens

Einwohnergemeinde Allschwil		AUSZUG AUS DER ANLAGEBUCHHALTUNG DES VERWALTUNGSVERMÖGENS													
Konto	Bezeichnung	Parzelle	Fläche in m2	Jahr der ersten Abschreibung	Nutzungsdauer		Anschaffungswert		Buchwert 1.1.2017	2017				Buchwert 31.12.2017	
					kat.	verk. letztes Jahr	brutto	netto		Investitionen		Abschreibungen			
										Ausgaben	Einnahmen	Planmässig	Ausserplanmässig		
1403201004	Kanalisationsbauten 2017 Abw			2018		0	647'571.75	644'392.55	0.00	644'392.55	0.00	0.00	0.00	0.00	644'392.55
<b>1404 Hochbauten</b>							<b>85'623'591.62</b>	<b>85'035'079.52</b>	<b>73'424'545.08</b>	<b>7'776'714.32</b>	<b>0.00</b>	<b>3'302'737.85</b>	<b>0.00</b>	<b>77'898'521.55</b>	
<b>14040 Allgemeiner Haushalt</b>							<b>85'223'122.97</b>	<b>84'832'340.87</b>	<b>73'289'188.78</b>	<b>7'750'744.52</b>	<b>0.00</b>	<b>3'297'259.75</b>	<b>0.00</b>	<b>77'742'673.55</b>	
1404001000	Schiessanlage Schützenhaus	C1373	374	v2013		0	24'000.00	24'000.00	17'160.00	0.00	0.00	2'040.00	0.00	15'120.00	
1404001001	Werkhof	A154	1206	v2013		0	273'000.00	273'000.00	195'194.80	0.00	0.00	23'204.80	0.00	171'990.00	
1404001002	Zivilschutzanlage Hagmatstr.	A154	902	v2013		0	1.00	1.00	0.00	0.00	0.00	0.00	0.00	0.00	
1404001004	Jugendfreizeitheim	A263	568	v2013		0	1.00	1.00	0.00	0.00	0.00	0.00	0.00	0.00	
1404001005	Freizeithaus Robi	A263	588	v2013		0	1'063'000.00	1'063'000.00	760'045.00	0.00	0.00	90'355.00	0.00	669'690.00	
1404001009	SH Gartenstrasse	A1285	461	v2013		0	1.00	1.00	0.00	0.00	0.00	0.00	0.00	0.00	
1404001010	Turn- und Konzerthalle TUK	A1285	871	v2013		0	80'000.00	80'000.00	57'200.00	0.00	0.00	6'800.00	0.00	50'400.00	
1404001012	Gemeindeverwaltung	A1422	1131	v2013		0	2'864'000.00	2'864'000.00	2'047'760.00	0.00	0.00	243'440.00	0.00	1'804'320.00	
1404001013	Quartiertreffpunkt	A1460	106	v2013		0	1.00	1.00	0.00	0.00	0.00	0.00	0.00	0.00	
1404001015	Heimatmuseum	B209	202	v2013		0	1.00	1.00	0.00	0.00	0.00	0.00	0.00	0.00	
1404001017	SH Schönenbuchstrasse	B1462	427	v2013		0	695'001.00	695'001.00	496'926.00	0.00	0.00	59'075.00	0.00	437'851.00	
1404001022	Kletter-Aussichtsturm	C403	16	v2013		0	1.00	1.00	0.00	0.00	0.00	0.00	0.00	0.00	
1404001023	Doppel-Taki Spitzwald	A1164	545	2015		0	3'397'656.02	3'279'331.02	3'060'709.00	0.00	0.00	109'311.00	0.00	2'951'398.00	
1404001025	Tagesheim	A485	471	v2013		0	1.00	1.00	0.00	0.00	0.00	0.00	0.00	0.00	
1404001027	Sanitätshilfestelle	A485		v2013		0	1.00	1.00	0.00	0.00	0.00	0.00	0.00	0.00	
1404001029	Schulhaus Musikschule	A485	435	v2013		0	1'288'000.00	1'288'000.00	920'920.00	0.00	0.00	109'480.00	0.00	811'440.00	
1404001030	SH Schulzentrum Neuallschwil	A485	3435	v2013		0	1.00	1.00	0.00	0.00	0.00	0.00	0.00	0.00	
1404001031	Hallenbad	A485		v2013		0	215'000.00	215'000.00	153'725.00	0.00	0.00	18'275.00	0.00	135'450.00	
1404001033	Feuerwehrmagazin	A368	701	v2013		0	2'328'002.00	2'328'002.00	1'664'522.00	0.00	0.00	197'880.00	0.00	1'466'642.00	
1404001034	Autoboxe FW-Magazin	A368	77	v2013		0	37'000.00	37'000.00	26'455.00	0.00	0.00	3'145.00	0.00	23'310.00	
1404001035	Friedhofkapelle	B6	198	v2013		0	851'000.00	851'000.00	608'465.00	0.00	0.00	72'335.00	0.00	536'130.00	
1404001040	Tagesschule Hegeheimermattweg	A273	86	v2013		0	1'036'800.00	1'036'800.00	741'312.00	0.00	0.00	88'128.00	0.00	653'184.00	
1404001041	SH Bettenacker Trakt B	A685	423	v2013		0	1.00	1.00	0.00	0.00	0.00	0.00	0.00	0.00	
1404001042	SH Bettenacker	A685	847	v2013		0	1.00	1.00	0.00	0.00	0.00	0.00	0.00	0.00	
1404001049	Zivilschutzanlage Tulpenweg	A1092		v2013		0	1.00	1.00	0.00	0.00	0.00	0.00	0.00	0.00	
1404001055	Kindergarten Ziegelei	C2645	156	2015		0	1'230'349.60	1'230'349.60	1'148'326.00	0.00	0.00	41'012.00	0.00	1'107'314.00	
1404001059	Kindergarten Pestalozzi	B156	474	2016		0	3'572'144.60	3'442'639.60	3'327'885.00	0.00	0.00	114'755.00	0.00	3'213'130.00	
1404001061	Kindergarten Metzgersmatten	A1305		v2013		0	184'178.70	184'178.70	26'089.30	0.00	0.00	15'655.30	0.00	10'434.00	
1404001062	Kiga Schlappenmatten	A1101		v2013		0	71'000.00	71'000.00	50'765.00	0.00	0.00	6'035.00	0.00	44'730.00	
1404001063	Kiga Rankacker	1414		v2013		0	70'000.00	70'000.00	50'050.00	0.00	0.00	5'950.00	0.00	44'100.00	
1404001064	Schulhaus Gartenhof	A5447		2017		0	61'639'419.00	61'557'768.90	54'554'928.13	7'002'840.77	0.00	1'978'307.10	0.00	59'579'461.80	
1404001065	Zivilschutzanlage Baselmattweg	A422	410	v2013		0	1.00	1.00	0.00	0.00	0.00	0.00	0.00	0.00	
1404001066	Asylantenwohnheim	A2100	631	v2013		0	1.00	1.00	0.00	0.00	0.00	0.00	0.00	0.00	
1404001067	Quartier Kommandoposten	A519	873	v2013		0	1.00	1.00	0.00	0.00	0.00	0.00	0.00	0.00	
1404001068	Zivilschutzanlage Baslerstr.	A1421		v2013		0	1.00	1.00	0.00	0.00	0.00	0.00	0.00	0.00	
1404001069	Tramwarte Halle Baslerstrasse	B1537	48	v2013		0	1.00	1.00	0.00	0.00	0.00	0.00	0.00	0.00	
1404001070	Tramwarte Halle Baslerstrasse	A1092	76	v2013		0	1.00	1.00	0.00	0.00	0.00	0.00	0.00	0.00	
1404001071	Tramwarte Halle Lindenplatz	A528	141	v2013		0	1.00	1.00	0.00	0.00	0.00	0.00	0.00	0.00	
1404001072	Zivilschutzanlage Baslerstrass	A1165		v2013		0	1.00	1.00	0.00	0.00	0.00	0.00	0.00	0.00	
1404001074	Grunds. KiGA Schlappenmatten			2016		0	1'347'030.30	1'317'220.30	1'273'313.00	0.00	0.00	43'907.00	0.00	1'229'406.00	
1404001075	Brandschutzm. SZ Neuallschwil			2015		0	204'291.45	204'291.45	190'672.00	0.00	0.00	6'810.00	0.00	183'862.00	
1404001076	Musikschule Umn. HW Wohnung			2015		0	165'962.70	165'962.70	154'899.00	0.00	0.00	5'532.00	0.00	149'367.00	
1404001077	SH Schönenbuchstr 2.etp Licht			2015		0	228'383.05	225'128.05	210'120.00	0.00	0.00	7'504.00	0.00	202'616.00	
1404001078	Werkhof Umnutz. HW Wohnung			2015		0	164'642.10	164'642.10	153'666.00	0.00	0.00	5'488.00	0.00	148'178.00	
1404001079	Hallenbad: Ausgleichsbecken			2015		0	52'517.50	52'517.50	49'016.00	0.00	0.00	1'751.00	0.00	47'265.00	
1404001080	SH Schönenbuchstrasse Inv 2015			2016		0	179'790.75	171'953.75	166'222.00	0.00	0.00	5'732.00	0.00	160'490.00	
1404001081	Flachdach Tagesheim			2016		0	135'034.45	114'634.45	110'813.00	0.00	0.00	3'821.00	0.00	106'992.00	



14. Auszug aus der Anlagebuchhaltung des Verwaltungsvermögens

Einwohnergemeinde Allschwil		AUSZUG AUS DER ANLAGEBUCHHALTUNG DES VERWALTUNGSVERMOGENS												
Konto	Bezeichnung	Parzelle	Fläche in m2	Jahr der ersten Abschreibung	Nutzungsdauer		Anschaffungswert		Buchwert 1.1.2017	2017				Buchwert 31.12.2017
					kat.	verk. letztes Jahr	brutto	netto		Investitionen		Abschreibungen		
										Ausgaben	Einnahmen	Planmässig	Ausserplanmässig	
1404001082	Brandschutzm. SZ Neuallschwil 2			2016		0	178'959.45	178'959.45	172'994.00	0.00	0.00	5'965.00	0.00	167'029.00
1404001083	Innenausbau KiGa Langmatten II			2017		0	487'958.85	487'958.85	487'958.85	0.00	0.00	16'264.85	0.00	471'694.00
1404001084	SH Schönenbuchstrasse Inv.2016			2017		0	464'174.00	464'174.00	177'541.25	286'632.75	0.00	5'918.25	0.00	458'255.75
1404001085	SZ Neuallschwil Invest 16+17			2018		0	315'317.20	315'317.20	132'035.00	183'282.20	0.00	0.00	0.00	315'317.20
1404001086	Fenster Jugendfreizeithaus			2017		0	72'974.45	72'974.45	72'974.45	0.00	0.00	2'432.45	0.00	70'542.00
1404001087	TUK: Kanalisationssanierung			2017		0	28'527.00	28'527.00	28'527.00	0.00	0.00	951.00	0.00	27'576.00
1404001088	Dach und Küche JFZH			2018		0	257'487.60	257'487.60	0.00	257'487.60	0.00	0.00	0.00	257'487.60
1404001089	Friedhof Inlinersanierung			2018		0	20'501.20	20'501.20	0.00	20'501.20	0.00	0.00	0.00	20'501.20
<b>14041 Wasserversorgung</b>							<b>234'003.00</b>	<b>36'273.00</b>	<b>0.00</b>	<b>0.00</b>	<b>0.00</b>	<b>0.00</b>	<b>0.00</b>	<b>0.00</b>
1404101000	Reservoir/Pumpwerk Schönenbstr	B828		v2013		0	1.00	1.00	0.00	0.00	0.00	0.00	0.00	0.00
1404101001	Pumpwerk/Reservoir Zeigerweg	C819		v2013		0	2.00	2.00	0.00	0.00	0.00	0.00	0.00	0.00
1404101002	Wasserturm Lange Ägerten	C1517		v2013		0	234'000.00	36'270.00	0.00	0.00	0.00	0.00	0.00	0.00
<b>14043 Abfallbeseitigung</b>							<b>166'465.65</b>	<b>166'465.65</b>	<b>135'356.30</b>	<b>25'969.80</b>	<b>0.00</b>	<b>5'478.10</b>	<b>0.00</b>	<b>155'848.00</b>
1404301000	Werkstoffsammelstelle (UnS)			2017		0	75'585.70	75'585.70	47'505.30	25'969.80	0.00	2'449.10	0.00	71'026.00
1404301001	Werkstoffsammelstelle Werkhof			2016		0	90'879.95	90'879.95	87'851.00	0.00	0.00	3'029.00	0.00	84'822.00
<b>1405 Waldungen</b>							<b>27'253.00</b>	<b>27'253.00</b>	<b>19'484.00</b>	<b>0.00</b>	<b>0.00</b>	<b>2'316.00</b>	<b>0.00</b>	<b>17'168.00</b>
<b>14050 Waldungen</b>							<b>27'253.00</b>	<b>27'253.00</b>	<b>19'484.00</b>	<b>0.00</b>	<b>0.00</b>	<b>2'316.00</b>	<b>0.00</b>	<b>17'168.00</b>
1405001007	Herrenweg	C1098	85174	v2013		0	1.00	1.00	0.00	0.00	0.00	0.00	0.00	0.00
1405001008	Schönenbuchrain	B936	543	v2013		0	1.00	1.00	0.00	0.00	0.00	0.00	0.00	0.00
1405001009	Leimgrubenweg	B937	4175	v2013		0	1.00	1.00	0.00	0.00	0.00	0.00	0.00	0.00
1405001010	Neumatten	B1291	1740	v2013		0	27'250.00	27'250.00	19'484.00	0.00	0.00	2'316.00	0.00	17'168.00
<b>1406 Mobilien</b>							<b>9'029'310.63</b>	<b>8'115'711.14</b>	<b>5'936'963.50</b>	<b>936'641.75</b>	<b>59'852.10</b>	<b>774'183.25</b>	<b>0.00</b>	<b>6'039'569.90</b>
<b>14060 Allgemeiner Haushalt</b>							<b>7'889'310.63</b>	<b>7'811'670.73</b>	<b>5'783'238.50</b>	<b>936'641.75</b>	<b>59'852.10</b>	<b>755'908.25</b>	<b>0.00</b>	<b>5'904'119.90</b>
1406001000	Diverses allg. Verwaltung			v2013		0	1'403'392.75	1'403'392.75	1'003'426.00	0.00	0.00	119'288.00	0.00	884'138.00
1406001001	Diverses Verkehr			v2013		0	1'063'998.65	1'063'998.65	762'164.00	-5'401.35	0.00	90'899.00	0.00	665'863.65
1406001002	Diverses Gesundheit			v2013		0	57'796.65	57'796.65	41'324.00	0.00	0.00	4'913.00	0.00	36'411.00
1406001003	Diverses Kultur und Freizeit			v2013		0	67'203.35	67'203.35	48'051.00	0.00	0.00	5'712.00	0.00	42'339.00
1406001004	Diverses Bildung			v2013		0	115'000.00	115'000.00	82'225.00	0.00	0.00	9'775.00	0.00	72'450.00
1406001005	Diverses öff. Sicherheit			v2013		0	176'110.00	176'110.00	125'919.00	0.00	0.00	14'969.00	0.00	110'950.00
1406001006	Diverses			v2013		0	6.00	0.00	0.00	0.00	0.00	0.00	0.00	0.00
1406001007	Frontmäher 2014 (Fzg. Hausw.)			2015		0	28'989.70	28'989.70	23'192.00	0.00	0.00	2'899.00	0.00	20'293.00
1406001008	Erneuerung Speichersystem 2014			2015		5	125'564.30	125'564.30	75'338.00	0.00	0.00	25'113.00	0.00	50'225.00
1406001009	Aebi MFH 2500 Kehrmaschine			2015		0	136'546.60	136'546.60	109'237.00	0.00	0.00	13'655.00	0.00	95'582.00
1406001010	ICT an PS (und KG)			2015		5	436'253.98	436'253.98	274'443.00	0.00	0.00	91'481.00	0.00	182'962.00
1406001011	Erneuerung Wlan			2015		5	14'573.00	14'573.00	8'744.00	0.00	0.00	2'915.00	0.00	5'829.00
1406001012	Grundaustattung/Möblierung KG			2015		0	101'070.60	101'070.60	80'857.00	0.00	0.00	10'107.00	0.00	70'750.00
1406001013	Ersatz Rettungsmaterial 2014			2015		0	76'844.65	76'844.65	61'476.00	0.00	0.00	7'684.00	0.00	53'792.00
1406001014	Kommandofahrzeug Feuerwehr			2015		0	69'566.70	69'566.70	55'653.00	0.00	0.00	6'957.00	0.00	48'696.00
1406001015	Erneuerung Backup 2014			2015		5	20'647.20	20'647.20	12'389.00	0.00	0.00	4'130.00	0.00	8'259.00

14. Auszug aus der Anlagebuchhaltung des Verwaltungsvermögens

Einwohnergemeinde Allschwil		AUSZUG AUS DER ANLAGEBUCHHALTUNG DES VERWALTUNGSVERMOGENS												
Konto	Bezeichnung	Parzelle	Fläche in m2	Jahr der ersten Abschreibung	Nutzungsdauer		Anschaffungswert		Buchwert 1.1.2017	2017				Buchwert 31.12.2017
					kat.	verk. letztes Jahr	brutto	netto		Investitionen		Abschreibungen		
										Ausgaben	Einnahmen	Planmässig	Ausserplanmässig	
1406001016	Möblierung+Spieldmaterial TAS			2016		0	14'425.05	14'425.05	12'983.00	0.00	0.00	1'443.00	0.00	11'540.00
1406001017	Grundausstattung/Möblierung KG			2016		0	65'831.40	65'831.40	59'248.00	0.00	0.00	6'583.00	0.00	52'665.00
1406001018	Renault Kangoo Elektro HW			2016		0	19'703.00	19'703.00	17'733.00	0.00	0.00	1'970.00	0.00	15'763.00
1406001019	Kleintraktor Friedhof			2016		0	85'193.65	71'193.65	64'074.00	0.00	0.00	7'119.00	0.00	56'955.00
1406001020	Möbiliar Schulhaus Gartenhof			2017		0	2'869'757.80	2'869'757.80	2'476'884.15	392'873.65	0.00	273'250.25	0.00	2'596'507.55
1406001021	IT(Hard-Software) SH Gartenhof			2017		5	101'375.05	101'375.05	101'375.05	0.00	0.00	20'275.05	0.00	81'100.00
1406001022	Hallenbad; Steuerungsschrank			2018		15	96'078.55	96'078.55	13'095.00	82'983.55	0.00	0.00	0.00	96'078.55
1406001023	Ersatz 6 zentrale Server			2017		5	60'451.85	60'451.85	60'451.85	0.00	0.00	12'090.85	0.00	48'361.00
1406001024	Ausb.Netzwerkinfrastruktur JFZ			2017		5	23'718.95	23'718.95	23'718.95	0.00	0.00	4'743.95	0.00	18'975.00
1406001025	Traktor Kubota 2016			2017		0	139'340.00	139'340.00	139'340.00	0.00	0.00	13'934.00	0.00	125'406.00
1406001026	Mob. KG Langmatte u. Rankacker			2018		0	50'063.65	50'063.65	29'888.35	20'175.30	0.00	0.00	0.00	50'063.65
1406001027	ICT-Arbeitsplätze Schulleiter			2017		5	20'009.15	20'009.15	20'009.15	0.00	0.00	4'002.15	0.00	16'007.00
1406001028	Schiessanlage (Technik)			2018		0	64'640.15	64'640.15	0.00	64'640.15	0.00	0.00	0.00	64'640.15
1406001029	Atemschutzkompressor			2018		0	26'371.85	26'371.85	0.00	26'371.85	0.00	0.00	0.00	26'371.85
1406001030	Ersatz Netzwerkkomponenten GVA			2018		5	122'267.60	122'267.60	0.00	122'267.60	0.00	0.00	0.00	122'267.60
1406001031	Materialtransportfahrz. ZS/FW			2018		0	59'852.10	0.00	0.00	59'852.10	59'852.10	0.00	0.00	0.00
1406001032	Lieferwagen allg. Dienste WH			2018		0	48'061.10	48'061.10	0.00	48'061.10	0.00	0.00	0.00	48'061.10
1406001033	Mob. Gemeindeverwaltung 2020			2018		0	20'248.15	20'248.15	0.00	20'248.15	0.00	0.00	0.00	20'248.15
1406001034	Hallenbad; Wasseraufbereitung			2018		15	53'479.65	53'479.65	0.00	53'479.65	0.00	0.00	0.00	53'479.65
1406001035	Kleintraktor Sportanlage			2018		15	51'090.00	51'090.00	0.00	51'090.00	0.00	0.00	0.00	51'090.00
<b>14061 Wasserversorgung</b>							<b>925'000.00</b>	<b>89'040.41</b>	<b>0.00</b>	<b>0.00</b>	<b>0.00</b>	<b>0.00</b>	<b>0.00</b>	<b>0.00</b>
1406101000	Diverse Mobilien			v2013		0	925'000.00	89'040.41	0.00	0.00	0.00	0.00	0.00	0.00
<b>14063 Abfallbeseitigung</b>							<b>215'000.00</b>	<b>215'000.00</b>	<b>153'725.00</b>	<b>0.00</b>	<b>0.00</b>	<b>18'275.00</b>	<b>0.00</b>	<b>135'450.00</b>
1406301000	Diverse Mobilien			v2013		0	215'000.00	215'000.00	153'725.00	0.00	0.00	18'275.00	0.00	135'450.00
<b>1409 übrige Sachanlagen</b>							<b>1.00</b>	<b>1.00</b>	<b>0.00</b>	<b>0.00</b>	<b>0.00</b>	<b>0.00</b>	<b>0.00</b>	<b>0.00</b>
<b>14092 Abwasserbeseitigung</b>							<b>1.00</b>	<b>1.00</b>	<b>0.00</b>	<b>0.00</b>	<b>0.00</b>	<b>0.00</b>	<b>0.00</b>	<b>0.00</b>
1409201000	Vorräte Abwasser			v2013		0	1.00	1.00	0.00	0.00	0.00	0.00	0.00	0.00
<b>142 Immaterielle Anlagen</b>							<b>1'835'212.65</b>	<b>1'742'212.65</b>	<b>1'230'390.10</b>	<b>359'415.20</b>	<b>0.00</b>	<b>66'260.75</b>	<b>0.00</b>	<b>1'523'544.55</b>
<b>1420 Software</b>							<b>268'213.80</b>	<b>268'213.80</b>	<b>108'567.40</b>	<b>75'389.40</b>	<b>0.00</b>	<b>25'214.00</b>	<b>0.00</b>	<b>158'742.80</b>
<b>14200 Allgemeiner Haushalt</b>							<b>268'213.80</b>	<b>268'213.80</b>	<b>108'567.40</b>	<b>75'389.40</b>	<b>0.00</b>	<b>25'214.00</b>	<b>0.00</b>	<b>158'742.80</b>
1420001000	Software 2014			2015		0	112'139.95	112'139.95	67'284.00	0.00	0.00	22'428.00	0.00	44'856.00
1420001001	Kosten- und Leistungsrechnung			2015		0	36'615.05	36'615.05	0.00	0.00	0.00	0.00	0.00	0.00
1420001002	Software 2015			2016		0	13'932.00	13'932.00	11'146.00	0.00	0.00	2'786.00	0.00	8'360.00
1420001003	Einführung Schuladministration			2018		0	61'506.00	61'506.00	30'137.40	31'368.60	0.00	0.00	0.00	61'506.00
1420001004	Erweiterung Nest/Abacus Lizenz			2018		0	44'020.80	44'020.80	0.00	44'020.80	0.00	0.00	0.00	44'020.80
<b>1429 Planwerke</b>							<b>1'566'998.85</b>	<b>1'473'998.85</b>	<b>1'121'822.70</b>	<b>284'025.80</b>	<b>0.00</b>	<b>41'046.75</b>	<b>0.00</b>	<b>1'364'801.75</b>
<b>14290 Allgemeiner Haushalt</b>							<b>1'473'996.85</b>	<b>1'473'996.85</b>	<b>1'121'822.70</b>	<b>284'025.80</b>	<b>0.00</b>	<b>41'046.75</b>	<b>0.00</b>	<b>1'364'801.75</b>
1429001000	Diverse Planwerke			v2013		0	89'210.70	89'210.70	63'786.00	0.00	0.00	7'583.00	0.00	56'203.00
1429001001	Naturgefahrenkarte			2017		0	36'010.85	36'010.85	36'010.85	0.00	0.00	2'400.85	0.00	33'610.00
1429001002	Raumnutzungskonzept 2020			2016		0	53'094.45	53'094.45	49'555.00	0.00	0.00	3'540.00	0.00	46'015.00
1429001003	Grün- und Freiraumkonzept			2015		0	139'032.75	139'032.75	120'495.00	0.00	0.00	9'269.00	0.00	111'226.00
1429001004	Zonenrevision Landschaft			2015		0	152'686.45	152'686.45	132'328.00	0.00	0.00	10'179.00	0.00	122'149.00

14. Auszug aus der Anlagebuchhaltung des Verwaltungsvermögens

Einwohnergemeinde Allschwil		AUSZUG AUS DER ANLAGEBUCHHALTUNG DES VERWALTUNGSVERMOGENS												
Konto	Bezeichnung	Parzelle	Fläche in m2	Jahr der ersten Abschreibung	Nutzungsdauer		Anschaffungswert		Buchwert 1.1.2017	2017				Buchwert 31.12.2017
					kat.	verk. letztes Jahr	brutto	netto		Investitionen		Abschreibungen		
										Ausgaben	Einnahmen	Planmässig	Ausser-planmässig	
1429001005	Betreutes Wohnen Wegmatten			2018		0	522'496.30	522'496.30	483'172.50	39'323.80	0.00	0.00	0.00	522'496.30
1429001006	Projektierung Wegmattenpark			2017		0	201'755.15	201'755.15	116'797.90	84'957.25	0.00	7'786.90	0.00	193'968.25
1429001007	SH Bettenacker Nachnutzung			2016		0	4'320.00	4'320.00	4'032.00	0.00	0.00	288.00	0.00	3'744.00
1429001008	Vermess.Aufarbeit. Feldgebiet			2018		0	83'750.75	83'750.75	47'697.05	36'053.70	0.00	0.00	0.00	83'750.75
1429001009	Räumliches Entwicklungskonzept			2018		0	191'639.45	191'639.45	67'948.40	123'691.05	0.00	0.00	0.00	191'639.45
<b>14291 Wasserversorgung</b>							<b>93'000.00</b>	<b>0.00</b>	<b>0.00</b>	<b>0.00</b>	<b>0.00</b>	<b>0.00</b>	<b>0.00</b>	<b>0.00</b>
1429101000	Diverse Planwerke			v2013		0	93'000.00	0.00	0.00	0.00	0.00	0.00	0.00	0.00
<b>14292 Abwasserbeseitigung</b>							<b>2.00</b>	<b>2.00</b>	<b>0.00</b>	<b>0.00</b>	<b>0.00</b>	<b>0.00</b>	<b>0.00</b>	<b>0.00</b>
1429201000	Planwerke Abwasserbeseitigung			v2013		0	2.00	2.00	0.00	0.00	0.00	0.00	0.00	0.00
<b>144 Darlehen</b>							<b>610'000.00</b>	<b>450'000.00</b>	<b>470'000.00</b>	<b>0.00</b>	<b>20'000.00</b>	<b>0.00</b>	<b>0.00</b>	<b>450'000.00</b>
<b>1446 Darl.an priv.Organisat.o.Erwerbszweck</b>							<b>610'000.00</b>	<b>450'000.00</b>	<b>470'000.00</b>	<b>0.00</b>	<b>20'000.00</b>	<b>0.00</b>	<b>0.00</b>	<b>450'000.00</b>
<b>14460 Darl.an priv.Organisat.o.Erwerbszweck</b>							<b>610'000.00</b>	<b>450'000.00</b>	<b>470'000.00</b>	<b>0.00</b>	<b>20'000.00</b>	<b>0.00</b>	<b>0.00</b>	<b>450'000.00</b>
1446001000	Betriebskostenvorschuss ORS	ORS		v2013		0	40'000.00	40'000.00	40'000.00	0.00	0.00	0.00	0.00	40'000.00
1446001001	Betriebskostenvorschuss STTA	Allschwil		v2013		0	70'000.00	70'000.00	70'000.00	0.00	0.00	0.00	0.00	70'000.00
1446001002	Darlehen Spitex Tagesstätte			2015		0	400'000.00	340'000.00	360'000.00	0.00	20'000.00	0.00	0.00	340'000.00
1446001003	Darlehen STTA			2015		0	100'000.00	0.00	0.00	0.00	0.00	0.00	0.00	0.00
<b>145 Beteiligungen</b>							<b>20'000.00</b>	<b>20'000.00</b>	<b>20'000.00</b>	<b>0.00</b>	<b>0.00</b>	<b>0.00</b>	<b>0.00</b>	<b>20'000.00</b>
<b>1454 Beteilig.an öffentl.Unternehmungen</b>							<b>20'000.00</b>	<b>20'000.00</b>	<b>20'000.00</b>	<b>0.00</b>	<b>0.00</b>	<b>0.00</b>	<b>0.00</b>	<b>20'000.00</b>
<b>14540 Allgemeiner Haushalt</b>							<b>20'000.00</b>	<b>20'000.00</b>	<b>20'000.00</b>	<b>0.00</b>	<b>0.00</b>	<b>0.00</b>	<b>0.00</b>	<b>20'000.00</b>
1454001000	Hardwasser AG			v2013		0	20'000.00	20'000.00	20'000.00	0.00	0.00	0.00	0.00	20'000.00
<b>146 Investitionsbeiträge</b>							<b>3'808'000.00</b>	<b>3'808'000.00</b>	<b>2'615'137.38</b>	<b>270'000.00</b>	<b>0.00</b>	<b>304'571.31</b>	<b>0.00</b>	<b>2'580'566.07</b>
<b>1466 Invbeitr.an priv.Org.o.Erwerbszweck</b>							<b>3'808'000.00</b>	<b>3'808'000.00</b>	<b>2'615'137.38</b>	<b>270'000.00</b>	<b>0.00</b>	<b>304'571.31</b>	<b>0.00</b>	<b>2'580'566.07</b>
<b>14660 Invbeitr.an priv.Org.o.Erwerbszweck</b>							<b>3'808'000.00</b>	<b>3'808'000.00</b>	<b>2'615'137.38</b>	<b>270'000.00</b>	<b>0.00</b>	<b>304'571.31</b>	<b>0.00</b>	<b>2'580'566.07</b>
1466001000	Investitionsbeitrag AZB 2013			v2013		0	2'728'000.00	2'728'000.00	1'950'520.00	0.00	0.00	231'880.00	0.00	1'718'640.00
1466001001	Investitionsbeitrag AZB ab 14			2015		10.92	1'080'000.00	1'080'000.00	664'617.38	270'000.00	0.00	72'691.31	0.00	861'926.07

## 15. Auflistung der Anlagen des Finanzvermögens

Einwohnergemeinde Allschwil		AUFLISTUNG DER ANLAGEN DES FINANZVERMÖGENS						
Konto	Bezeichnung	Parzelle	Fläche in m2	Zone	Anschaffungs- wert	Buchwert 1.1.2017	Veränderung	Buchwert 31.12.2017
<b>10</b>	<b>Finanzvermögen</b>				<b>12'191'500.00</b>	<b>12'191'500.00</b>	<b>0.00</b>	<b>12'191'500.00</b>
<b>1070</b>	<b>Total Aktien und Anteilsscheine</b>				<b>500.00</b>	<b>500.00</b>	<b>0.00</b>	<b>500.00</b>
<b>10700</b>	<b>Total Aktien und Anteilsscheine</b>				<b>500.00</b>	<b>500.00</b>	<b>0.00</b>	<b>500.00</b>
1070001001	Raiffeisenbank Allschwil				500.00	500.00	0.00	500.00
<b>1080</b>	<b>Grundstücke</b>				<b>7'741'000.00</b>	<b>7'741'000.00</b>	<b>900'000.00</b>	<b>8'641'000.00</b>
<b>10800</b>	<b>Grundstücke ohne Baurecht</b>				<b>1'223'000.00</b>	<b>1'223'000.00</b>	<b>900'000.00</b>	<b>2'123'000.00</b>
1080001000	Chilchacker	B977	1950	LdwZ	16'000.00	16'000.00	0.00	16'000.00
1080001001	Widenmatten	B1014	2650	LdwZ	17'000.00	17'000.00	0.00	17'000.00
1080001002	Sechzehnjucharten	B1091	1570	LdwZ	13'000.00	13'000.00	0.00	13'000.00
1080001003	Neumatten	B1278	5005	LdwZ	40'000.00	40'000.00	0.00	40'000.00
1080001004	Neumatten	B1282	3520	LdwZ	28'000.00	28'000.00	0.00	28'000.00
1080001005	Neumatten	B1322	2410	LdwZ	19'000.00	19'000.00	0.00	19'000.00
1080001006	Neuweilerstrasse	B1323	1295	LdwZ	10'000.00	10'000.00	0.00	10'000.00
1080001007	Widenmatten	B1600	4290	LdwZ	34'000.00	34'000.00	0.00	34'000.00
1080001008	Kirschner	C25	16362	LdwZ	131'000.00	131'000.00	0.00	131'000.00
1080001009	Neuweilerstrasse	C54	659	LdwZ	5'000.00	5'000.00	0.00	5'000.00
1080001010	In den Stöck	C62	751	LdwZ	6'000.00	6'000.00	0.00	6'000.00
1080001011	In den Stöck	C63	2250	LdwZ	17'000.00	17'000.00	0.00	17'000.00
1080001012	Marchstallrain	C174	6684	LdwZ	53'000.00	53'000.00	0.00	53'000.00
1080001013	Mülibachmatten	C186	9849	LdwZ	72'000.00	72'000.00	0.00	72'000.00
1080001014	Hinter der Strengi	C221	3425	LdwZ	27'000.00	27'000.00	0.00	27'000.00
1080001015	Hinter der Strengi	C229	2625	LdwZ	21'000.00	21'000.00	0.00	21'000.00
1080001016	Hinter der Strengi	C231	1433	LdwZ	11'000.00	11'000.00	0.00	11'000.00
1080001017	Strengi	C272	1503	LdwZ	12'000.00	12'000.00	0.00	12'000.00
1080001018	Strengi	C371	1855	LdwZ	15'000.00	15'000.00	0.00	15'000.00
1080001019	Ziegelhof	C424	2810	LdwZ	22'000.00	22'000.00	0.00	22'000.00
1080001020	Ziegelhof	C439	3490	LdwZ	18'000.00	18'000.00	0.00	18'000.00

## 15. Auflistung der Anlagen des Finanzvermögens

Einwohnergemeinde Allschwil		AUFLISTUNG DER ANLAGEN DES FINANZVERMÖGENS							
Konto	Bezeichnung	Parzelle	Fläche in m2	Zone	Anschaffungs- wert	Buchwert 1.1.2017	Veränderung	Buchwert 31.12.2017	
1080001021	Struetallme	C474	2840	LdwZ	23'000.00	23'000.00	0.00	23'000.00	
1080001022	Vögtenhägli	C503	2250	LdwZ	18'000.00	18'000.00	0.00	18'000.00	
1080001023	Flachenacker	C562	1010	LdwZ	8'000.00	8'000.00	0.00	8'000.00	
1080001024	Flachenacker	C563	845	LdwZ	7'000.00	7'000.00	0.00	7'000.00	
1080001025	Flachenacker	C564	1014	LdwZ	8'000.00	8'000.00	0.00	8'000.00	
1080001026	Oberchems	C642	1855	LdwZ	15'000.00	15'000.00	0.00	15'000.00	
1080001027	Oberchems	C643	1805	LdwZ	14'000.00	14'000.00	0.00	14'000.00	
1080001028	Langi Ägerten	C870	1849	LdwZ	16'000.00	16'000.00	0.00	16'000.00	
1080001029	Chuttlersboden	C1255	1543	LdwZ	12'000.00	12'000.00	0.00	12'000.00	
1080001030	Hinter dem Pfandgraben	C1372	1205	LdwZ	10'000.00	10'000.00	0.00	10'000.00	
1080001031	Ziegelhof	C1381	5669	LdwZ	45'000.00	45'000.00	0.00	45'000.00	
1080001032	Ziegelhof	C1382	5278	LdwZ	42'000.00	42'000.00	0.00	42'000.00	
1080001033	Marchstallrain	C1395	7260	LdwZ	58'000.00	58'000.00	0.00	58'000.00	
1080001034	Himmelrich	B502	886	LdwZ	5'000.00	5'000.00	0.00	5'000.00	
1080001035	Im Löli	B994	1020	LdwZ	8'000.00	8'000.00	0.00	8'000.00	
1080001036	Kirschner	C87	4110	LdwZ	32'000.00	32'000.00	0.00	32'000.00	
1080001037	Kirschner	C90	3591	LdwZ	24'000.00	24'000.00	0.00	24'000.00	
1080001038	Mühlemattweg/Kirschner	C94	8108	LdwZ	57'000.00	57'000.00	0.00	57'000.00	
1080001039	Chleifeld	B556	2126	NZ	17'000.00	17'000.00	0.00	17'000.00	
1080001040	Chleifeld	B881	5889	NZ	47'000.00	47'000.00	0.00	47'000.00	
1080001041	Ziegeleien Holeereben	C1397	16967	GZ	133'000.00	133'000.00	0.00	133'000.00	
1080001042	Läuberen	C973	2471	Grünzone	20'000.00	20'000.00	0.00	20'000.00	
1080001043	Läuberen	C948	2158	LdwZ	17'000.00	17'000.00	0.00	17'000.00	
1080001048	Klarastrasse neu	B3082	865	W2	0.00	0.00	900'000.00	900'000.00	
<b>10801 Grundstücke mit Baurecht</b>					<b>6'518'000.00</b>	<b>6'518'000.00</b>	<b>0.00</b>	<b>6'518'000.00</b>	
1080101000	Baslerstrasse	A295	2815	W3	2'729'000.00	2'729'000.00	0.00	2'729'000.00	
1080101001	Mühlebachweg	B1870	5397	K1	296'000.00	296'000.00	0.00	296'000.00	
1080101002	Parkallee	A338	2451	W3	1'212'000.00	1'212'000.00	0.00	1'212'000.00	
1080101003	Hegenheimermattweg	B2979	500	W2	549'000.00	549'000.00	0.00	549'000.00	
1080101004	Schönenbuchstrasse 39	B2662	368	W2	303'000.00	303'000.00	0.00	303'000.00	
1080101005	Felsenweg 25	C1181	2890	WG4	1'429'000.00	1'429'000.00	0.00	1'429'000.00	
<b>1084 Überbaute Liegenschaften</b>					<b>4'450'000.00</b>	<b>4'450'000.00</b>	<b>-900'000.00</b>	<b>3'550'000.00</b>	
<b>10840 Überbaute Liegenschaften</b>					<b>4'450'000.00</b>	<b>4'450'000.00</b>	<b>-900'000.00</b>	<b>3'550'000.00</b>	
1084001000	Dorfplatz 3	B106	1310	K1	1'550'000.00	1'550'000.00	0.00	1'550'000.00	
1084001001	Klarastrasse 4	B1519	1144	W2	900'000.00	900'000.00	-900'000.00	0.00	
1084001002	Alte Gemeindeverwaltung	A368	291	öW+A	2'000'000.00	2'000'000.00	0.00	2'000'000.00	

## 16. Auflistung der kurz- und langfristigen Finanzverbindlichkeiten

Einwohnergemeinde Allschwil		AUFLISTUNG DER KURZ- UND LANGFRISTIGEN FINANZVERBINDLICHKEITEN						
Konto	Bezeichnung/Gläubigerschaft	Beginn	Fälligkeit	Zinssatz	Zinskosten 2017	Buchwert 01.01.2017	Veränderung	Buchwert 31.12.2017
	<b>Kurz- und langfristige Finanzverbindlichkeit</b>				<b>625'135.12</b>	<b>64'000'000.00</b>	<b>2'000'000.00</b>	<b>66'000'000.00</b>
<b>201</b>	<b>Kurzfristige Finanzverbindlichkeiten</b>				<b>10'635.12</b>	<b>14'000'000.00</b>	<b>2'000'000.00</b>	<b>16'000'000.00</b>
<b>2010</b>	<b>Verbindlichkeiten ggü. Finanzintermediären</b>				<b>46'593.21</b>	<b>14'000'000.00</b>	<b>-11'000'000.00</b>	<b>3'000'000.00</b>
<b>20101</b>	<b>Verbindlichkeiten gegenüber Post</b>				<b>46'593.21</b>	<b>14'000'000.00</b>	<b>-11'000'000.00</b>	<b>3'000'000.00</b>
20101.12	Postfinance	16.12.2016	31.01.2017	0.080%	418.18	6'000'000.00	-6'000'000.00	
20101.13	Postfinance	28.12.2016	31.01.2017	0.130%	345.31	3'000'000.00	-3'000'000.00	
20101.14	Postfinance	31.08.2010	31.08.2017	1.330%	44'333.33	5'000'000.00	-5'000'000.00	
20101.15	Postfinance	31.01.2017	28.02.2017	0.080%	373.33			
20101.16	Postfinance	22.06.2017	21.07.2017	0.080%	322.22			
20101.17	Postfinance	21.07.2017	21.09.2017	0.080%	688.89			
20101.18	Postfinance	20.12.2017	20.02.2018	0.130%	111.95		3'000'000.00	3'000'000.00
<b>2019</b>	<b>Übr. kurzfr. Finanzverbindl. ggü. Dritten</b>				<b>-35'958.09</b>		<b>13'000'000.00</b>	<b>13'000'000.00</b>
<b>20190</b>	<b>Übr. kurzfr. Finanzverbindlich. ggü. Dritten</b>				<b>-35'958.09</b>		<b>13'000'000.00</b>	<b>13'000'000.00</b>
20190.01	Eurofima	26.07.2017	13.12.2017	-0.380%	-19'211.11			
20190.02	Stiftung Auffangeinrichtung BVG	24.08.2017	31.10.2017	-0.500%	-6'611.11			
20190.03	Stiftung Auffangeinrichtung BVG	20.09.2017	20.11.2017	-0.500%	-4'236.11			
20190.04	Stiftung Auffangeinrichtung BVG	31.10.2017	30.11.2017	-0.500%	-2'916.67			
20190.05	Eurofima	13.12.2017	12.02.2018	-0.470%	-2'983.09		13'000'000.00	13'000'000.00
<b>206</b>	<b>Langfristige Finanzverbindlichkeiten</b>				<b>614'500.00</b>	<b>50'000'000.00</b>		<b>50'000'000.00</b>
<b>2064</b>	<b>Darlehen</b>				<b>614'500.00</b>	<b>50'000'000.00</b>		<b>50'000'000.00</b>
<b>20640</b>	<b>Darlehen</b>				<b>614'500.00</b>	<b>50'000'000.00</b>		<b>50'000'000.00</b>
20640.08	Postfinance	20.09.2013	20.09.2023	1.800%	180'000.00	10'000'000.00		10'000'000.00
20640.09	Luzerner PK	27.09.2013	27.09.2027	1.960%	196'000.00	10'000'000.00		10'000'000.00
20640.10	Postfinance	27.07.2015	28.07.2025	0.660%	66'000.00	10'000'000.00		10'000'000.00
20640.11	Migros Pensionskasse	27.07.2015	27.07.2030	1.125%	112'500.00	10'000'000.00		10'000'000.00
20640.12	Ausgleichsfonds AHV/IV/EO	27.07.2015	28.07.2025	0.600%	60'000.00	10'000'000.00		10'000'000.00

## 17. Auflistung der Rückstellungen

### Einwohnergemeinde Allschwil

Konto	Bezeichnung	Buchwert 1.1.2017	Veränderung	Buchwert 31.12.2017	Begründung
	<b>Total Rückstellungen</b>	<b>8'087'000.00</b>	<b>-1'617'000.00</b>	<b>6'470'000.00</b>	
<b>205</b>	<b>Kurzfristige Rückstellungen</b>	<b>8'087'000.00</b>	<b>-1'617'000.00</b>	<b>6'470'000.00</b>	
<b>2050</b>	<b>Rückstellungen aus Mehrleistungen Personal</b>	<b>567'000.00</b>	<b>113'000.00</b>	<b>680'000.00</b>	
<b>20500</b>	<b>Rückstellungen aus Mehrleistungen Personal</b>	<b>567'000.00</b>	<b>113'000.00</b>	<b>680'000.00</b>	
20500.01	Rückstellungen aus Mehrleistungen des Personals	567'000.00	113'000.00	680'000.00	Es handelt sich um die Rückstellung für Ferien- und Gleitzeitguthaben der Mitarbeitenden. Diese haben aufgrund verschiedener Projekte deutlich zugenommen.
<b>2056</b>	<b>Rückstellungen für Vorsorgeverpflichtungen</b>	<b>7'520'000.00</b>	<b>-1'730'000.00</b>	<b>5'790'000.00</b>	
<b>20560</b>	<b>Rückstellung für Vorsorgeverpflichtungen</b>	<b>7'520'000.00</b>	<b>-1'730'000.00</b>	<b>5'790'000.00</b>	
20560.01	PK Rückstellung	7'520'000.00	-1'730'000.00	5'790'000.00	Es handelt sich hierbei um die Rückstellung aufgrund der Senkung des technischen Zinssatzes der BLPK. Per 31.12.2017 bestehen Rückstellungen im Umfang von CHF 1'890'000 für die Lehrkräfte und von CHF 3'900'000 für das Betriebs- und Verwaltungspersonal.

18. Auflistung der Eventualverpflichtungen und -guthaben

Einwohnergemeinde Allschwil		AUFLISTUNG DER EVENTUALVERPFLICHTUNGEN UND -GUTHABEN		
Bezeichnung	Begründung		Forderungsbetrag	
Eventualverpflichtungen	Folgende Parzellen im Eigentum der Gemeinde werden im Kataster der belasteten Standorte geführt:			
	<b>Parzelle</b>	<b>Bezeichnung</b>	<b>Einschätzung gemäss Altlasten Verordnung (AltIV)</b>	
	C431	Scheibenstand Mühlemattweg	Belastet mit Untersuchungsbedarf	Unbekannt
	A337	Alterszentrum am Bachgraben	Belastet ohne Überwachungs- und Sanierungsbedarf	Unbekannt
	A338	Alterszentrum am Bachgraben	Belastet ohne Überwachungs- und Sanierungsbedarf	Unbekannt
	C1098	Ziegelei	Belastet ohne Überwachungs- und Sanierungsbedarf	Unbekannt
	C2193	Ziegelei	Belastet ohne Überwachungs- und Sanierungsbedarf	Unbekannt
	C2184	Ziegelei	Belastet ohne Überwachungs- und Sanierungsbedarf	Unbekannt
	C2662	Ziegelei	Belastet ohne Überwachungs- und Sanierungsbedarf	Unbekannt
	C1397	Holeereben	Belastet ohne Überwachungs- und Sanierungsbedarf	Unbekannt
	B2435	Leimgrubenweg	Belastet ohne Überwachungs- und Sanierungsbedarf	Unbekannt
	B936	Engihollen	Belastet ohne Überwachungs- und Sanierungsbedarf	Unbekannt
	B937	Engihollen	Belastet ohne Überwachungs- und Sanierungsbedarf	Unbekannt
C1955	Schiessplatz	Belastet mit Sanierungsbedarf	Unbekannt	
	Aktuell besteht bei keiner dieser Parzellen dringlicher Handlungsbedarf, auch sind allfällige Sanierungskosten nicht bekannt.			
Eventualguthaben	Keine.			



## 19. Auflistung der privatrechtlichen Zweckbindungen

Einwohnergemeinde Allschwil		AUFLISTUNG DER PRIVATRECHTLICHEN ZWECKBINDUNGEN						
Konto	Bezeichnung	Verwendungszweck	Art der Verwendung	Zinssatz	Stand per 01.01.2017	Zunahme	Abnahme	Stand per 31.12.2017
<b>2911</b>	<b>Privatrechtliche Zweckbindungen</b>				<b>416'061.58</b>	<b>263'430.04</b>	<b>265'472.08</b>	<b>414'019.54</b>
<b>29110</b>	<b>Privatrechtliche Zweckbindungen</b>				<b>416'061.58</b>	<b>263'430.04</b>	<b>265'472.08</b>	<b>414'019.54</b>
29110.02	Legate+Erbschaften für SD Wanner/Signori	Unterstützung soz. schwacher Personen	kapitalverzehrend	0	122'830.85	8'423.90	16'847.80	114'406.95
29110.03	Grabunterhalt / Bestattungskosten	Bestattungskosten in Härtefällen	kapitalverzehrend	0	66'259.50	1'620.00	3'240.00	64'639.50
29110.06	Betriebsvermögen Freizeithaus	Betrieb Freizeithaus	kapitalverzehrend	0	177'149.78	225'586.14	200'993.58	201'742.34
29110.07	Guthaben Primarschule Schulpool	Verwaltung Schulpoolgelder	kapitalverzehrend	0	25'794.15	27'800.00	27'826.95	25'767.20
29110.11	Projekt Wegmatten	Treuhand- und Zahlstelle	kapitalverzehrend	0	24'027.30		16'563.75	7'463.55

20. Auflistung der Gemeindebeteiligungen

Einwohnergemeinde Allschwil										
AUFLISTUNG DER GEMEINDEBETEILIGUNGEN										
Name	Rechtsform	Zweck/Tätigkeit	Kapital	Anteil der Gemeinde		Bilanzkonto	Anschaffungs- wert des Anteils	Buchwert per 31.12.2017	Haftungsumfang	Vertreter der Gemeinde
				Kapital	Stimmen					
<b>Total</b>							20'000	20'000		
Stiftung Alterszentrum Am Bachgraben Allschwil/Schönenbuch	Stiftung	Alters- und Pflegeheim / Alterswohnungen	3'269'754	-	43%		-	-	Keine Haftung	Stiftungsrat: Roman Klausner Franz Vogt Ulrich Weyermann
Stiftung Geschwister Butz Lierten	Stiftung	Klassische Stiftung	10'304'686	-	33%		-	-	Keine Haftung	Stiftungsrat: Roman Klausner
Stiftung für sozialen Wohnungsbau Allschwil	Stiftung	Förderung des sozialen Wohnungsbaus in Allschwil	753'422	-	33%		-	-	Keine Haftung	Stiftungsrat: Thomas Pfaff Christoph Morat Roman Klausner
Stiftung Tagesheime Allschwil	Stiftung	Betrieb von Tagesheimen in Allschwil	158'712	-	43%		-	-	Keine Haftung	Stiftungsrat: Roman Klausner Thomas Pfaff Rober Vogt
Stiftung Telebasel	Stiftung	Medienunternehmen	50'000	-	7%		-	-	Keine Haftung	Stiftungsrat: Nicole Nüssli-Kaiser
Forum Flughafen - nur mit der Region	Verein	Schutz vor schädlichen Auswirkungen des Flugverkehrs	0	-	10%		-	-	Keine Haftung	Philippe Hofmann
EBM (Genossenschaft Elektra Birseck)	Genossenschaft	Energieversorgung	1'369'083'000	-	0%		-	-	Keine Haftung	Philippe Hofmann
Hardwasser AG	Aktiengesellschaft	Trink- und Brauchwasserversorgung	5'000'000	20'000	0%	14540	20'000	20'000	Keine Haftung	Delegierte: Philippe Hofmann Franz Vogt
Stiftung Schweizerische Schule für Blindenführhunde	Stiftung	Zucht und Ausbildung von Blindenführhunden	keine Angaben vorhanden		7%				Keine Haftung	Stiftungsrat: Thomas Pfaff
LV Lokalzeitungen Verlags AG	Aktiengesellschaft	Druckerzeugnisse	100'000	-	17%		-	-	Keine Haftung	Verwaltungsrat: Nicole Nüssli-Kaiser

## 21. Auflistung der interkommunalen Zusammenarbeit

Einwohnergemeinde Allschwil						
AUFLISTUNG DER INTERKOMMUNALEN ZUSAMMENARBEIT						
Name	Rechtsform	Zweck/Tätigkeit	Mitwirkende Gemeinden	Zahlungen im Jahr 2017	Haftungsumfang	Verteter der Gemeinde
Regionaler Führungsstab RFS	Vertrag	Katastrophen- und Nothilfeorganisation	Allschwil Schönenbuch	0	Solidarhaftung unbeschränkt	Philippe Hofmann
Gemeinsamer Bevölkerungsschutz Allschwil-Schönenbuch	Vertrag	Katastrophen- und Nothilfeorganisation	Allschwil Schönenbuch	0	Solidarhaftung unbeschränkt	Philippe Hofmann
Feuerwehrverbund Allschwil/Schönenbuch	Vertrag	Führung der gemeinsamen Feuerwehr	Allschwil Schönenbuch	0	Solidarhaftung unbeschränkt	Philippe Hofmann
Musikschule Allschwil-Schönenbuch	Vertrag	Führung der gemeinsamen Musikschule	Allschwil Schönenbuch	1'865'027	Solidarhaftung unbeschränkt	Thomas Pfaff
Gemeindeverband Flugverkehr	Zweckverband	Schutz der Bevölkerung vor Fluglärm	Schönenbuch	keine Zahlungen, Arbeitseinsatz Verwaltungsmitarbeiter	Keine Haftung	Philippe Hofmann
Trinationaler Atomschutzverband	Zweckverband	Schutz der Bevölkerung vor Atomaren Risiken	Arlesheim, Binningen, Bottmingen, Hochwald, Oberwil, Reinach, Schönenbuch, Allschwil	1'931	Keine Haftung	Philippe Hofmann
Verband Basellandschaftlicher Gemeinden (VBGL)	Zweckverband	Interessengemeinschaft Basellandschaftlicher Gemeinden	Baselbieter Gemeinden	30'263	Keine Haftung	Franz Vogt Nicole Nüssli-Kaiser Patrick Dill
KESB Leimental	Gemeinsame Behörde	Kinder- und Erwachsenenschutz	Gemeinden Leimental Allschwil Schönenbuch	460'044	Zahlungspflicht für Leistungen gemäss Vertrag unbeschränkt	Thomas Pfaff
Regio Basiliensis	Verein	Regio Gesellschaft	Gemeinden Leimental Allschwil Schönenbuch	2'750	Keine Haftung	Nicole Nüssli-Kaiser
Regio TriRhena	Verein	Gemischtwirtschaftliche Plattform und Dachverband der Regio Gesellschaften	Kantone und verschiedene Gemeinden der trinationalen Agglomeration Basel	0	Keine Haftung	Nicole Nüssli-Kaiser
Region Leimental plus	Verein	Regionale Themen gemeinsam bearbeiten und politischen, strategische und visuellen Lösungsvorschläge erarbeiten.	Biel-Benken, Binningen, Bottmingen, Oberwil, Therwil, Ettingen, Schönenbuch, Allschwil	keine Zahlungen, Arbeitseinsatz Verwaltungsmitarbeiter	Keine Haftung	Nicole Nüssli
Spitex Betriebsverein-Allschwil - Binningen - Schönenbuch	Verein	Kranken- und Hauspflege	Binningen, Schönenbuch, Allschwil	1'197'635	Keine Haftung	Roman Klausner
Trinationaler Eurodistrict Basel (TEB)	Verein	Entwicklung und Vertiefung der Zusammenarbeit der trinationalen Agglomeration Basel	Kantone und verschiedene Gemeinden der trinationalen Agglomeration Basel	0	Keine Haftung	Nicole Nüssli-Kaiser
Gemeindepolizei Binningen	Vereinbarung	Zusammenarbeit im Bereich Ruhe und Ordnung	Allschwil Binningen	0	Keine Haftung	Philippe Hofmann
metrobasel	Verein	Förderung Metropolitanregion Basel	Diverse Gemeinden und Unternehmen	3'000	Keine Haftung	Nicole Nüssli-Kaiser
Schutzverband der Bevölkerung um den Flughafen Basel-Mülhausen	Verband	Schutz der Bevölkerung vor Flugemissionen	7 verschiedene Gemeinden	4'000	Keine Haftung	Philippe Hofmann
Verkehrs- und Raumplanungskommission Leimental	Kommission	Bearbeitung Anliegen Bereich Verkehr	Diverse Leimentaler Gemeinden	0	Keine Haftung	Robert Vogt Christoph Morat
IG Umfahungsstrasse Allschwil	Verein	Förderung der Realisierung einer Umfahungsstrasse in Allschwil	Diverse Vertreter Gmd Allschwil und Schönenbuch	0	Keine Haftung	Roman Klausner
Konsultativkommission "Aufgabenteilung und Finanzausgleich" (KKAF)	Kommission	Gibt Empfehlungen zu Fragen des Finanzausgleichs sowie zur Aufgabenteilung zwischen Kanton und Gemeinden ab	VBLG und diverse Gemeinden	0	Keine Haftung	Franz Vogt
Fluglärmkommission beider Basel	Kommission	Anliegen bezüglich Fluglärm	Regierung BS und BL	0	Keine Haftung	Franz Vogt

\*Die Jahresrechnung der Spitex liegt noch nicht vor, daher wird der prov. Beitrag 2017 verwendet.

## 22. Erläuterungen des Gemeinderates

### A. Erfolgsrechnung

Budgetabweichungen von 10 % und mindestens CHF 20'000 werden in der Regel begründet. Zusätzlich sind in den Erläuterungen zur Verbesserung der Transparenz auch Detailangaben zu einzelnen Positionen enthalten.

### Generelle Bemerkungen

Aufgrund der nachfolgenden generellen Bemerkungen wird bei den jeweiligen Aufgabenstellen und Sammelkonti auf eine sich wiederholende Abweichungsbegründung verzichtet.

### Personalaufwand

Die Personalkosten und die dazugehörigen Sozialversicherungen werden nicht einzeln erläutert. Die Verschiebungen von Kosten entstanden durch die effektive Stellenbesetzung oder wurden aufgrund der Vorgaben von HRM2 einer anderen Funktion zugeordnet.

Zudem werden die Erziehungszulagen seit dem Jahr 2016 auf der Artengliederung 3040 separat ausgewiesen und sind nicht mehr im 3010 enthalten.

### Abschreibungen

Die ordentlichen Abschreibungen erfolgen nach den Vorgaben von HRM2 und sind in der Anlagebuchhaltung detailliert ausgewiesen.

Alle Investitionen, welche im und vor 2013 abgeschlossen wurden, werden nach fixdegressiven Sätzen abgeschrieben. Alle Investitionen, welche ab 2014 abgeschlossen wurden, werden – wie von HRM2 vorgesehen – ab 2015 linear abgeschrieben.

### Interne Verrechnungen

Seit dem Budget 2009 wird das Konzept für die Internen Verrechnungen angewendet. Die Internen Verrechnungen im Personalbereich basieren auf der effektiven Zeiterfassung der Mitarbeitenden. Für die interne Verrechnung der Kapitale Dienste wird der vom Kanton empfohlene Zinssatz

verwendet. Da dieser für die Jahresrechnung 2016 0 % beträgt, wurde auf die Verrechnung der Kapitale Dienste verzichtet.

### Rückerstattungen Dritter

Bei den Rückerstattungen Dritter handelt es sich hauptsächlich um Rückerstattungen aus dem Personalbereich (EO-Gutschriften, etc.). Aufgrund der Unvorhersehbarkeit dieser Rückerstattungen werden sie basierend auf Annahmen budgetiert. Die effektiv anfallenden Rückerstattungen werden ereignisbedingt in der entsprechenden Funktion verbucht und können im Einzelfall stark von den getroffenen Annahmen abweichen.

## **0 Allgemeine Verwaltung**

### **0110 Legislative**

#### 0110-3000 Behörden und Kommissionen

2017 sind in der Legislative weitaus weniger Sitzungsgelder als erwartet angefallen.

### **0120 Exekutive**

#### 0120.3132 Honorare externe Berater, Gutachter, Fachexperten

Hierbei handelt es sich um die Kosten für das Leitbild. Diese wurden durch den Einwohnerrat am 3.02.2016 mit dem Geschäft 3895F genehmigt. Die Rechnungsstellung durch die Hochschule Luzern erfolgte erst im 2017.

### **0220 Allgemeine Dienste**

#### 0220.3090 Aus- und Weiterbildung des Personals

Geplante übergreifende Fort- und Weiterbildungen (Führungsschulungen, Projektmanagement) wurden noch nicht umgesetzt. Ebenso haben in den einzelnen Bereichen Mitarbeitende aufgrund mangelnder Ressourcen und zusätzlichen Arbeiten auf vereinzelnde, individuelle Weiterbildungen verzichtet.

0220.3134 Sachversicherungsprämien  
Im Vergleich zum Vorjahr (2016) ist der Sachversicherungsaufwand fast identisch. Dies ist darauf zurückzuführen, dass aufgrund der erfolgten Ausschreibung der Sachversicherungen zum Zeitpunkt der Budgetierung 2017 keine Vorjahreswerte (2016) existierten.

0220.3199 Übriger Betriebsaufwand  
Es handelt sich hierbei um die Kosten für das EVA-Projekt (Entwicklung Verwaltung Allschwil) im Jahr 2017. Dazu gehören die Kosten für die externe Projektbegleitung wie auch Kosten für erfolgte Workshops und Anlässe. Diese Kosten waren nicht budgetiert, da das Projekt 2017 unterjährig beschlossen und begonnen wurde.

## **1 Öffentliche Ordnung und Sicherheit**

### **1400 Allgemeines Rechtswesen**

1400.3132 Honorare externe Berater, Gutachter, Fachexperten  
Im Vermessungs- und Geoinformationsbereich mussten markant weniger Grenzrekonstruktions-, Situationsmutationen etc. vorgenommen werden. Die Aufnahme der Vertrags- und Nutzflächenverwaltung (Strassenabtretungen etc.) konnte aus zeitlichen Gründen nicht abgeschlossen werden.

### **1401 Kindes- und Erwachsenenschutz**

1401.3612 Entschädigung an Gemeinden und Zweckverbände  
Hierbei handelt es sich um die Kosten für die KESB Leimental. Diese sind 2017 tiefer als erwartet ausgefallen. Dies hat verschiedene Gründe. Einerseits sind die Personalkosten aufgrund von Vakanzen tiefer ausgefallen, andererseits können die Fallauslagen jährlich stark schwanken.

## **1620 Zivilschutz**

1620.3111 App., Masch., Geräte, Fahrz., Werkz.  
Siehe Kommentar 1620-4501.

1620.4501 Entnahmen aus Fonds Schutzraumbauten  
Die Investition «Ersatz Materialtransportfahrzeug ZS/FW» wurde über den Fonds 20910.01 «Ersatzabgaben für Schutzraumbauten» finanziert. Gemäss HRM 2 wurde diese fondsfinanzierte Investition brutto dargestellt.

## **2 Bildung**

### **2120 Primarschule**

2120.3100 Büromaterial  
Hierbei handelt es sich um die Kopierkosten. Diese wurden bisher teilweise aufgrund des Leasingmodells im Konto 2120-3150 abgebildet. Eine Überprüfung des Vertrages hat ergeben, dass diese Kosten gemäss HRM2 als Büromaterial qualifizieren. Gemeinsam mit dem Konto 2120-3150 ist die Budgetabweichung nicht wesentlich.

2120.3150 Unterhalt Büromöbel und -geräte  
Siehe Kommentar 2120.3100

2120.3158 Unterhalt immaterielle Anlagen  
Viele Wartungsarbeiten werden vom ICT-Lehrer-Supportteam erledigt. Daher mussten die externen Support-Firmen weniger als erwartet beigezogen werden.

2120.3199 Übriger Betriebsaufwand  
Hierbei handelt es sich um die Zweckbindung Schulpool. Aufgrund der von HRM2 geforderten Bruttoverbuchung müssen die Entnahme und die Einlage aus der Zweckbindung aufgezeigt werden. Einerseits zeigt es die Kosten der Gemeinde für den Schulpool, welche sich auf CHF 26'600 belaufen. Ande-

rerseits ist der Aufwand der privatrechtlichen Zweckbindung Schulpool (Verantwortung Schulrat) im Umfang von CHF 27'827 auf diesem Konto abgebildet. Kommentare gilt auf für Konto 2120.3511 / 2120.4390 / 2120.4511.

2120.3300 Planmässige Abschreibungen Sachanlagen

Die starke Zunahme der Abschreibungen ist auf die neue Schule Gartenhof zurückzuführen. Zum Zeitpunkt der Budgeterstellung 2017 war die genaue Kostenaufteilung zwischen Einrichtungen und Bauten noch unbekannt, weshalb der volle Investitionsbetrag in der Funktion 2170 (Schulliegenschaften) abgebildet war.

2120.3511 Einlagen in Fonds des Eigenkapitals

siehe Kommentar Konto 2120-3199.

2120.3612 Entsch.an Gemeinden und Zweckverbände

Hierbei handelt es sich um Aufwand für die Beschulung von Allschwiler Kindern in anderen Gemeinden gemäss dem regionalen Schulabkommen. Im Berichtsjahr fielen keine solchen an.

2120.4390 Übriger Ertrag

siehe Kommentar Konto 2120-3199.

2120.4511 Entnahmen aus Fonds des Eigenkapitals

siehe Kommentar Konto 2120-3199.

**2170 Schulliegenschaften**

2170.3120 Ver- und Entsorgung

Die hohe Budgetüberschreitung hat verschiedene Gründe:

1. Normalerweise erfolgt bei laufendem Betrieb keine Abgrenzung der Energiekosten, da diese in der Regel konstant blei-

ben. 2017 fielen deshalb einerseits Kosten für die Liegenschaften an, welche aus dem Schulbetrieb genommen wurden an. Andererseits wurden auch die Rechnungen für die neue Schule Gartenhof nicht abgegrenzt. Diese Kosten belasten die Rechnung 2017 mit CHF 140'000.

2. Zudem fielen 2017 insbesondere für die Liegenschaft SH Gartenstrasse und TUK Energiekosten von ca. CHF 50'000 an. Dies, da nachträglich beschlossen wurde die Liegenschaft teilweise zu nutzen. Dies war im Budget 2017 nicht berücksichtigt.

2170.3130 Dienstleistungen Dritter

Die Überschreitung ist zurückzuführen auf Sicherheitskonzepte für die Primarschulen und die Musikschulen. Diese waren nicht budgetiert, liegen jedoch aufgrund der Ausgabenhöhe in der Finanzkompetenz des Gemeinderates.

2170.3131 Planungen und Projektierungen Dritter

Mit Geschäft Nr. 4333 genehmigte der Einwohnerrat 2017 einen Nachtragskredit von CHF 123'000.00 für die Planungsarbeiten betreffend Rückbau der gemeindeeigenen Gebäude der Schulanlage Bettenacker und der Turn- und Konzerthalle Gartenstrasse. Die Schlussabrechnung erfolgt im Jahr 2018.

2170.3144 Unterhalt Hochbauten

Der Unterhaltsaufwand für die Schulliegenschaften fiel 2017 höher aus als erwartet. Insbesondere gab es Kostenüberschreitungen bei WC-Anlagen der Musikschule. Dies einerseits aufgrund der Bausubstanz, wie aber auch wegen den Leitungen.

Ebenso überschritten wurden die Kosten bei der Schule Gartenhof. Mangels Erfahrungswerten wurde im Budget ein zu tiefer Betrag eingesetzt.

2170.3893 Einlagen in Vorfinanzierungen  
Hierbei handelt es sich um die Einlage in die Vorfinanzierung für die Sanierung des Schulzentrums Neuallschwil im Umfang von CHF 8 Mio.

2170.4472 Benützungsgebühren Liegenschaften VV  
Die zusätzlichen Erträge gegenüber Budget sind grösstenteils auf Einnahmen aus der Vermietung der neuen Schule Gartenhof zurückzuführen. Zum Zeitpunkt der Budgeterstellung waren die entsprechenden Mietverträge, insbesondere mit dem kantonalen Hochbauamt, noch nicht abgeschlossen.

### **2181 Tageskindergarten**

2181.4630 Beiträge vom Bund  
Bei den Mehrerträgen handelt es sich um Bundesbeiträge in Zusammenhang mit dem erweiterten Angebot des Tageskindergartens. Diese wurden bei der Budgetierung nicht berücksichtigt.

### **2182 Tagesschule**

2182.3105 Lebensmittel  
Die Kosten für die Mahlzeiten sind tiefer als budgetiert ausgefallen. Dies ist darauf zurückzuführen, dass zu einem früheren Zeitpunkt eine Vollausslastung angenommen wurde.

2182.4630 Beiträge vom Bund  
Bei den Mehrerträgen handelt es sich um Bundesbeiträge im Zusammenhang mit dem erweiterten Angebot der Tagesschule. Diese wurden bei der Budgetierung nicht berücksichtigt.

2182.4637 Beiträge von privaten Haushalten  
Die Elternbeiträge sind tiefer als budgetiert ausgefallen. Dies ist darauf zurückzuführen, dass zu einem früheren Zeitpunkt eine Vollausslastung angenommen wurde.

## **3 Kultur, Sport, Freizeit, Kirche**

### **3110 Museen und Kulturförderungen**

3110.3130 Dienstleistungen Dritter  
Im Zusammenhang mit der Entwicklung des Heimatmuseums wurden CHF 25'000 für externe Fachunterstützung eingesetzt. Aufgrund von zeitlichen Verzögerungen im Projekt wurden diese Mittel 2017 (noch) nicht benötigt.

### **3120 Denkmalpflege und Heimatschutz**

3120.3637 Beiträge an private Haushalte  
Die Beiträge an private Sanierungs- bzw. Renovationsarbeiten für Bauten im Dorfkern und für Bauten im Siedlungsgebiet nach dem Bauinventar des Kantons Basel-Landschaft und Ortsbildschutz Borerhof/Lindenplatz sind höher ausgefallen als erwartet. Die Budgetierung dieser Gemeindebeiträge ist sehr schwierig, da die Bautätigkeit grossen Schwankungen unterliegt und vom jeweiligen Bauende abhängig ist.

### **3412 Hallenbad**

3412.3120 Ver- und Entsorgung  
Im Rahmen der Abschlusserstellung wurde festgestellt, dass die Nebenkosten des Hallenbades in den vergangenen Jahren nicht korrekt zwischen den Schulliegenschaften (2170) und dem Hallenbad aufgeteilt wurden. Dies führt zur Budgetüberschreitung im Jahr 2017 im Bereich Hallenbad, bei den Schulliegenschaften hingegen zu einer Entlastung. Im Jahr 2018 erfolgt eine genaue Analyse.

3412.3144 Unterhalt Hochbauten  
Die budgetierten Unterhaltskosten wurden überschritten, da 2017 unvorhergesehen die Chlortank-Einfüllzuleitung ersetzt werden musste.

## **3414 Leichtathletik- und Fussballanlagen**

### 3414.4240 Benützungsgebühren und Dienstleistungen

2017 fielen keine Gebührenerträge Leichtathletik- und Fussballanlagen an. Dies ist darauf zurückzuführen, dass die Gebührenordnung in diesem Bereich noch nicht eingeführt wurde.

## **3422 Kinder-, Jugend-, Familienfreizeithaus**

### 3422.3199 Übriger Betriebsaufwand

Bei dieser Buchung handelt es sich um den gesamten Aufwand des Jugend- und Freizeithauses. Der Ertrag ist entsprechend auf dem Konto 3422-4390 verbucht. Gemäss HRM2 gilt das Jugend- und Freizeithaus als privatrechtliche Zweckbindung. Diese hat zur Folge, dass eine Bruttoverbuchung erfolgen muss. Auf den Konti 3422-3511/4511 werden deshalb die Einlagen und Entnahmen abgebildet.

3422.3511 Einlagen in Fonds des Eigenkapitals  
siehe Kommentar Konto 3422-3199.

3422.4390 Übriger Ertrag  
siehe Kommentar Konto 3422-3199.

3422.4511 Entnahmen aus Fonds des EK  
siehe Kommentar Konto 3422-3199.

## **4 Gesundheit**

### **4120 Ambulante Krankenpflege**

#### 4210.3130 Dienstleistungen Dritter

Ab 1.1.2017 gab es für die Gemeinde keine gesetzliche Vorgabe mehr, die Inkonvenienzentschädigungen von Hebammen zu tragen. Der Gemeinderat entschied sich jedoch trotzdem,

die Kosten weiterhin zu erstatten. Unterjährig beschloss der Kanton rückwirkend ab 1.1.2017 die Kosten zu übernehmen und entschädigte die Gemeinden für die bisher angefallenen Kosten.

#### 4210.3132 Honorare externe Berater, Gutachter, Fachexperten

Aufgrund der Überarbeitung der Leistungsvereinbarung mit der Spitex ABS wurde beschlossen, eine Betriebsanalyse der Spitex durchführen zu lassen. Die Kosten wurden anteilmässig auf die drei Gemeinden Binningen, Schönenbuch und Allschwil pro Kopf verteilt.

### **4331 Kinder- und Jugendzahnpflege**

#### 4331.3132 Honorare externe Berater, Gutachter, Fachexperten

Die Kosten für die Kinder- und Jugendzahnpflege können jährlich stark variieren, da diese fallweise abgerechnet werden. 2017 waren diese besonders tief.

### **5451 Kinderkrippen und Kinderhorte**

#### 5451.3636 Beiträge an private Organisationen ohne Erwerbszweck

Die Subventionen an die Stiftung Tagesheime (STTA) sind im 2017 tiefer als gemäss Budget der STTA erwartet. Bei diesen Kosten handelt es sich unverändert zu den Vorjahren um die Defizitgarantie.

### **5452 Private Tagesheime**

#### 5452.3635 Beiträge an private Unternehmungen

Hierbei handelt es sich um Subventionen gemäss dem neuen FEB-Reglement (Familienergänzende Betreuung), welche direkt mit den Tagesheimen abgerechnet wurden. Gemäss Reglement können die Eltern frei wählen, ob die Gemeinde mit ihnen direkt oder mit dem Tagesheim abrechnet. Zum Zeitpunkt der Budgetierung gab es noch keine Erfahrungswerte,



weshalb sämtliche Erträge unter dem Konto 5452-3637 erfasst wurden. Kumuliert gesehen fielen die Kosten um TCHF 95 tiefer aus als erwartet. Auch dies ist auf mangelnde Vorjahreswerte zurückzuführen, da das FEB-Reglement (aufgrund der Übergangslösung) erst ab 1. Oktober 2016 zur Anwendung kam.

5452.3637 Beiträge an private Haushalte

Siehe Kommentar 5452-3635. Hierbei handelt es sich um Subventionen gemäss dem neuen FEB-Reglement, welche direkt mit den Eltern abgerechnet wurden.

**5453 Tagesfamilien**

5453.4637 Beiträge von privaten Haushalten

Hierbei handelt es sich um die Elternbeiträge bei den Tagesfamilien. Zum Zeitpunkt der Budgetierung gab es aufgrund der unterjährigen Übernahme der Tagesfamilien und auch aufgrund der Übergangslösung keine Erfahrungswerte.

Deshalb widerspiegelt der Budgetwert eine Schätzgrösse basierend auf variablen Einflussfaktoren, wie die Finanzkraft der Eltern und die Anzahl Kinder bzw. Stunden, welche Kinder betreut werden.

**5590 Arbeitslosigkeit**

5590.3635 Beiträge an private Unternehmungen

Die Kosten für die arbeitsmarktlichen Massnahmen, wie auch die entsprechenden Rückerstattungen vom Kanton, werden richtigerweise neu unter der Funktion 5720 abgebildet. Dies wurde bereits in der Rechnung 2016 korrigiert.

5590.4611 Entschädigungen vom Kanton

Siehe Kommentar 5590-3635. Hierbei handelt es sich um die Rückerstattungen vom Kanton.

**5720 Sozialhilfe**

5720.3635 Beiträge an private Unternehmungen

Siehe Kommentar (5720-3635). Bei den arbeitsmarktlichen Massnahmen handelt es sich um gebundene Kosten. Im Berichtsjahr wurden mehr Massnahmen verfügt.

5720.4611 Entschädigungen vom Kanton

Die Rückerstattungen des Kantons für B-Flüchtlinge sind höher als budgetiert ausgefallen. Ebenfalls werden hier die Rückerstattungen von arbeitsmarktlichen Massnahmen (ehem. Konto 5590-4611) richtigerweise verbucht. Diese Korrektur erfolgte bereits in der Rechnung 2016.

**5722 Sozialhilfe Asylbereich**

5722.3637 Beiträge an private Haushalte

Die Kosten für Asylsuchende mit Status VA7+ fielen gegenüber den Vorjahren tiefer aus. Es handelt sich um gebundene Kosten.

**5730 Asylwesen**

5730.3144 Unterhalt Hochbauten

Die Unterhaltskosten für das Asylzentrum Atlas sind im Berichtsjahr tiefer als erwartet ausgefallen. Diese können jährlich stark schwanken.

5730.3637 Beiträge an private Haushalte

Hierbei handelt es sich für die Kosten für Asylsuchende mit Status N. Es handelt sich um gebundene Kosten; diese sind im Berichtsjahr höher ausgefallen. Die Kosten werden nahezu vollumfänglich vom Kanton rückvergütet (Siehe Konto 5730-4611).

5730.4611 Entschädigungen vom Kanton

Siehe Kommentar zu Konto 5730.3637

## 6 Verkehr

### 6150 Gemeindestrassen/Werkhof

#### 6150.3131 Planungen und Projektierungen Dritter

Infolge fehlender Personal-Ressourcen musste die Planaufgabe und die Ausführungsprojektierung Engehollenweg sowie die formelle Bereinigung von Bau- und Strassenlinienplänen zurückgestellt werden.

#### 6150.3151 Unterhalt App., Masch.,Geräte,Fahrz.,Werkz.

Die Unterschreitung des Budgets ist auf den geringeren Aufwand beim Unterhalt der Fahrzeuge zurückzuführen.

#### 6150.3511 Einlagen in Fonds des EK

Über dieses Konto werden die Fonds-Einlagen der fakturierten Ersatzabgaben für nicht erstellte Parkplätze (Konto 6150-4200) vorgenommen. Die Höhe der Ersatzabgabeerträge ist kaum vorsehbar und stark von der Bautätigkeit abhängig.

#### 6150.4200 Ersatzabgaben

Hierbei handelt es sich um die Einnahmen aus den Ersatzabgaben für Parkplätze.

#### 6150.4511 Entnahmen aus Fonds des EK

Hierbei handelt es sich um die Entnahmen aus dem Fonds für Parkplatz-Ersatzabgaben. Es handelt sich um Kosten für Signalisation und Markierung. Dies sind mangels Notwendigkeit tiefer als erwartet ausgefallen.

## 7 Umweltschutz und Raumordnung

### 7101 Wasserversorgung (Spezialfinanzierung)

#### 7101.3131 Planungen und Projektierungen Dritter

Infolge fehlender Personal-Ressourcen musste die Evaluation eines Erhaltungsmanagements für das Wasserversorgungs-

netz sowie die Ausführungsprojektierung Engehollenweg zurückgestellt werden.

#### 7101.3143 Unterhalt übrige Tiefbauten

Die Budgetunterschreitung hat diverse Gründe. Allgemein gab es weniger ausserordentliche Unterhaltseignisse. Zudem konnten vielen Arbeiten mit internen Ressourcen erledigt werden.

#### 7101.3510 Einlagen in Spezialfinanzierungen

Hierbei handelt es sich um den Gewinn der Spezialfinanzierung Wasserversorgung. Diese erwirtschaftet aktuell Gewinne, die notwendig sind, um anstehende Investitionen zukünftig mit Eigenkapital zu decken. Da die Gewinne jedoch noch zu hoch ausfallen, wurden die mengenabhängigen Gebühren ab 1.1.2018 reduziert.

### 7201 Abwasserbeseitigung (Spezialfinanzierung)

#### 7201.3510 Einlagen in Spezialfinanzierungen

Hierbei handelt es sich um den Gewinn der Spezialfinanzierung Abwasser. Dieser ist höher ausgefallen, da die Kosten gegenüber Budget tiefer ausgefallen sind. Siehe dazu insbesondere 7201-3611.

#### 7201.3611 Entschädigungen an Kanton

Die definitive Abwasserrechnung 2016 fiel tiefer als budgetiert aus. So wurde gegenüber 2015 rund 607'000 m<sup>3</sup> weniger Abwasser in die Abwasserreinigungsanlage abgeleitet.

#### 7201.4510 Entnahmen aus Spezialfinanzierungen

Siehe Kommentar 7201-3510. Die Spezialfinanzierung hat 2017 einen Gewinn erwirtschaftet.

## 7710 Friedhof und Bestattung

### 7710.3101 Betriebs-, Verbrauchsmaterial

Der im Budget 2017 vorgesehene Ersatz der Spiessanlage musste aufgrund eines Ausfalls bereits im Jahr 2016 realisiert werden. Zudem wurde das Projekt "Umgestaltung Flügel West 2. Etappe" nochmals überarbeitet, weshalb 2017 weniger Kosten anfielen.

## 9 Finanzen und Steuern

### 9100 Steuern aktuelles Jahr

#### 9100.3182 Wertberichtigung Steuerguthaben natürliche Personen

Hierbei handelt es sich um die Anpassung der Wertberichtigung aus Gemeindesteuerforderungen. Die Berechnung erfolgt gemäss HRM2, wobei unsichere Forderungen einzelwertberichtigt und die restlichen Forderungen pauschalwertberichtigt werden. Die Abnahme ist auf weniger Einzelwertberichtigungen zurückzuführen.

#### 9100.3184 Wertberichtigung Steuerguthaben juristische Personen

Siehe Kommentar Konto 9100.3182.

#### 9100.40XX Steuererträge natürliche und juristische Personen

Die Steuererträge für natürliche Personen wurden 2017 unverändert zum Vorjahr gemäss Finanzhandbuch HRM2 des Kantons Basel-Landschaft berechnet. Im Bereich der natürlichen Personen sieht das Handbuch eine separate Analyse der besten Steuerzahler zu den restlichen Steuerzahlern vor. Bei den besten Steuerzahlern muss jede Person einzeln auf bekannte Änderungen (Todesfälle, Pensionierungen, Scheidungen etc.) analysiert und gegebenenfalls angepasst werden. Nach allfälligen Korrekturen bei den besten Steuerzahlern muss bei jeder Person das Jahr der letzten definitiven Veranlagung eruiert werden (bei den meisten Steuerzahlern ist dies

das Jahr 2016). Basierend auf dieser letzten definitiven Veranlagung wird der Steuerertrag 2017 mit vom Kanton vorgegebenen Konjunkturfaktoren berechnet. 2017 wurden folgende Wachstumsraten bei den natürlichen Personen verwendet:

	2016	2015	2014
Einkommensteuer	3.80%	7.40%	9.00%
Vermögensteuer	8.00%	9.70%	13.60%

Das gleiche Vorgehen gilt für juristische Personen, mit dem Unterschied, dass die Top-Steuerzahler angeschrieben und nach dem Ergebnis befragt werden. 2017 wurden folgende Wachstumsraten bei den juristischen Personen verwendet:

	2016	2015	2014
Gewinnsteuer	0.30%	0.60%	0.30%
Kapitalsteuer	0,0%	0,0%	0,0%

Die Quellensteuer ist bereits effektiv und entspricht den definitiven Werten gemäss Abrechnung. Weitere Erläuterungen zu den Steuererträgen finden sich im Bericht des Gemeinderates auf Seite 10

### 9101 Steuern Vorjahre

#### 9101-31XX Tats. Forderungsverlust Steuerguthaben natürliche und juristische Personen

Im Jahr 2017 haben die Forderungsverluste insbesondere wegen grösserer Einzelfälle stark zugenommen. Das im 2016 gebildete Delkredere hat diese Verluste genügend abgedeckt.

#### 9101.40XX Steuererträge natürliche und juristische Personen Vorjahre

Wie bereits unter 9100-40XX erwähnt, handelt es sich bei den Einkommenssteuern in der Rechnung jeweils um eine Schätzung. Somit sind Abweichungen zu den Vorjahren nicht auszuschliessen. Weitere Erläuterungen zu den Steuererträgen sind im Bericht des Gemeinderates auf Seite 10 zu finden.

## **9102 Zinsendienst Steuern**

### 9102.3403 Vergütungszinsen / Skonti Steuern

Die Budgetierung der Vergütungszinsen erfolgte anhand der effektiven Erträge gemäss Jahresrechnung 2015. 2015 gab es mehrere Einzelfälle, die hohe Kosten verursacht haben. Bereits in der Rechnung 2016 sind die Kosten weitaus tiefer ausgefallen.

## **9300 Finanz- und Lastenausgleich**

### 9300.3622 Horizontaler Finanzausgleich

Die massive Budgetüberschreitung beim Finanzausgleich ist auf das hervorragende Steuerergebnis 2016 zurückzuführen. Der Aufwand für den Finanzausgleich fällt immer ein Jahr zeitversetzt an und darf gemäss HRM2 nicht abgegrenzt werden.

### 9300.4621 Sonderlastenabgeltungen

Hierbei handelt es sich um die Erträge aus der Sonderlastenabgeltung Sozialhilfe. Diese wird durch den Kanton berechnet und mit dem Finanzausgleich verfügt. Grundlage bildet auch hier die Jahresrechnung 2016. Die Mehrerträge gehen einher mit dem Kostenwachstum.

### 9300.4622 Horizontaler Finanzausgleich

Hierbei handelt es sich um die Rückerstattung aus der rückwirkenden Erhöhung des Ausgleichsniveaus beim Finanzausgleich. Aufgrund der Einsprache der Gemeinde Arlesheim verzögerte sich die Auszahlung. Auf Anweisung des Kantons Basel-Landschaft wurde der Betrag in der Jahresrechnung 2017 berücksichtigt.

## **9610 Zinsen**

### 9610.3406 Verzinsung langfristige Finanzverbindlichkeiten

Die Fremdkapitalkosten sind aufgrund der unverändert tiefen Zinslage tiefer als budgetiert ausgefallen. Zudem konnte die Gemeinde Allschwil 2017 erstmalig von negativen Zinsen profitieren. Insgesamt belaufen sich die Negativzinserträge auf fast TCHF 36 (Siehe auch Konto 9610-4499).

### 9610.4499 Übriger Finanzertrag

Hierbei handelt es sich um die Negativzinserträge. Siehe auch Konto 9610-3406.

## **9630 Liegenschaften des Finanzvermögens**

### 9630.3130 Dienstleistungen Dritter

2017 fielen einerseits Kosten von TCHF 5 an für die Vermietung der alten Gemeindeverwaltung. Andererseits verursachte der Verkauf der Liegenschaft Klarastrasse 4 Kosten von ca. TCHF 30.

### 9630.3390 Abschreibung PK-Bilanzfehlbetrag

Im Berichtsjahr wurde die Liegenschaft Klarastrasse 4 verkauft. Dabei wurde die Parzelle aufgetrennt und der "Parkplatz" blieb im Eigentum der Gemeinde. Die daraus resultierende Aufwertung von TCHF 930 musste gemäss HRM2 mit dem PK-Bilanzfehlbetrag verrechnet werden und ist somit erfolgsneutral.

### 9630.4411 Realisierte Gewinne aus Sachanlagen

Siehe Kommentar Konto 9630.3390

9630.4430 Pacht- und Mietzinse Liegenschaften FV

Die tieferen Pacht- und Mieteinnahmen haben zwei Gründe. Einerseits konnte die alte Gemeindeverwaltung 2017 trotz Bemühungen nicht vermietet werden. Dies hat einen Effekt von TCHF 165. Andererseits erhöhte der Einwohnerrat das Budget in der Budgetsitzung 2017 um TCHF 524 aus der Nachnutzung der Schulhäuser Gartenstrasse und Bettenacker.

Abklärungen ergaben, dass eine Zwischennutzung aufgrund von zusätzlichen Kosten (Heizkosten, Baupolizeiliche Auflagen und weiteren Investitionen) nicht kostendeckend umgesetzt werden kann.

**9950 Neutrale Aufwendungen und Erträge**

9950.3010 Löhne der Verwaltungs- und Betriebspersonals

Die Rückstellung für Ferien- und Gleitzeitguthaben der Mitarbeitenden wurde 2016 um CHF 113'000 erhöht. Dies hat mehrere Gründe. Einerseits waren mehrere Stellen nicht besetzt und daraus ergaben sich Mehrstunden für andere Mitarbeitende. Andererseits führt auch die Reorganisation dazu, dass Mehrstunden geleistet werden.

9950.3052 Pensionskassen

Hierbei handelt es sich um die Anpassung der PK-Rückstellungen. Einerseits wurde die Rückstellung für die PK der Lehrpersonen aufgrund der Anweisung des Kantons Basel-Landschaft aufgrund des guten Ergebnisses der PK im Jahr 2017 reduziert. Dies macht einen Effekt von 2.5 Mio. Ertrag aus. Gleichzeitig beschloss der Einwohnerrat im September die Erhöhung der Rückstellung für das Gemeindelehrpersonal im Umfang von CHF 800'000.

9950.3180 Wertberichtigungen auf Forderungen

Hierbei handelt es sich um die Anpassung der Wertberichtigung auf Forderungen, die nicht steuerlicher Natur sind.

9950.3390 Abschreibung PK-Bilanzfehlbetrag

Die Budgetüberschreitung ist auf eine freiwillige ausserordentliche Abschreibung des PK-Bilanzfehlbetrages im Umfang von CHF 2.6 Mio. aufgrund des guten Jahresabschlusses zurückzuführen.

## **B. Investitionsrechnung**

Für die Investitionsrechnung werden alle Ausgaben oder Einnahmen sowie der Stand des Projekts erläutert.

### **0 Allgemeine Verwaltung**

#### **0220 Allgemeine Dienste**

##### 5040.03 Empfang Gemeindezentrum

Mit der Einführung der neuen Gemeindeorganisation am 01.07.2017 wollte die Verwaltungsführung nicht in den laufenden Prozess eingreifen. Die Arbeitsabläufe werden aufgrund der Verwaltungsreorganisation überprüft. Der Publikumsverkehr im Hause soll optimiert werden, um den Bedürfnissen der Kundschaft besser gerecht werden zu können. Über einen allfälligen Umbau des "Empfangsbereichs" im Gemeindezentrum wird voraussichtlich im Jahr 2018 entschieden.

##### 5040.18 Gemeindeverwaltung 2020

Rund 12% des Gesamtkredits von CHF 180'000 wurden bisher für das Umsetzen der kurzfristigen Massnahmen (wie die Umnutzung eines Archivs in Büroraum) und weiteren Anpassungsarbeiten sowie für die Beschaffung von ergänzendem Mobiliar beansprucht. Unter Berücksichtigung der Verwaltungsneuorganisation sollen die mittelfristigen Massnahmen für eine optimale Raum- und Belegungsnutzung für das Gemeindezentrum im Jahr 2018 ausgeführt werden.

##### 5060.04 Ersatz Netzwerkkomponenten GVA

Die Netzwerkkomponenten wurden 2017 wie geplant ersetzt. Ausstehend ist jetzt noch der Ersatz der Geräte für die Anbindung der Aussenstandorte. Das Projekt wird bis Mitte 2018 innerhalb des Budgetrahmens abgeschlossen.

##### 5200.06 Erweiterung Nest/Abacus-Lizenzen

Aufgrund des Einwohnerwachstums mussten die Nest- und Abacus Lizenzen erweitert werden. Die Investition konnte innerhalb Budget abgeschlossen werden.

### **1 Öffentliche Ordnung und Sicherheit**

#### **1400 Allgemeines Rechtswesen**

##### 5290.01 Vermessung Aufarbeitung Ebene Feldgebiet

Die bundeskonforme amtliche Vermessung ausserhalb des Baugebiets (Ebene Feldgebiete) muss etappenweise aufgenommen und ins neue Datenmodell AV93 überführt werden. Die vorletzte Phase wurde in den Jahren 2015 bis 2017 ausgeführt. Die Schlussphase erfolgt im Jahr 2018. Die von der Volkswirtschafts- und Gesundheitsdirektion in Rechnung gestellten bisherigen Kosten enthalten das Vorprojekt und den anteilmässigen Gemeindebeitrag für die Arbeitsausführung.

#### **1501 Feuerwehrverbund (Kopfgemeinde)**

##### 5060.01 Atemschutzkompressor

Der Kompressor zur Befüllung der Atemschutzflaschen der Feuerwehr wurde ersetzt. Das vorhandene Gerät wurde vor ca. 25 Jahren angeschafft und muss altershalber ersetzt werden. Das Gerät wurde im März 2017 montiert und in Betrieb genommen.

#### **1611 Schiesswesen**

##### 5060.01 Ersatz Trefferelektronik Schiessanlage

Die Trefferelektronik des 300m Schiessstandes wurde 1990 installiert. Der Unterhalt wird altersabhängig teurer. Ersatzteile waren bis 2010 garantiert. Die Anlage ist vor dem spontanen Ausfall zu ersetzen. Der Ersatz ist in zwei Tranchen 2017 und

- 2018 vorgesehen. Die erste Etappe konnte erfolgreich abgeschlossen werden.
- 1622 Verbund Bevölkerungsschutz (Kopfgemeinde)**
- 5060.01 Ersatz Materialtransportfahrzeug ZS/FW  
Das Zivilschutz-Zug- und Materialtransportfahrzeug wurde im Juni 2017 in Betrieb genommen. Der Betrag wurde den zweckgebundenen Mitteln aus den Ersatzabgaben für nicht erstellte Schutzraumbauten belastet.
- 2 Bildung**
- 2110 Kindergarten**
- 5060.13 Mobiliar KG Langmatten und Rankacker  
Als Schlussmassnahmen aus der Kindergarten-Strategie (Bericht an ER Nr. 4054 vom 14.03.2012) wurden per Sommer 2017 die Abteilungen des Kindergartens Langmatten auf die volle Schülerzahl aufgestockt und mit Mobiliar ausgerüstet.
- 2170 Schulliegenschaften**
- 5040.02 Schulhaus Gartenhof, Neubau  
Hierbei handelt es sich um die Kosten für den Neubau der Schule Gartenhof gemäss Einwohnerratsbeschluss vom 30.03.2011 und Volksabstimmung vom 09.06.2013. Die generell verzögerte Rechnungsstellung der Unternehmer machte sich während den ganzen Bauphasen bemerkbar. Zudem waren bei der Projektdefinition verschiedene Nutzeranforderungen und -abläufe noch nicht klar erkennbar bzw. änderten sich im Laufe des Ausführungsprozesses. Wo erforderlich, wurden die entsprechenden Nutzungsanpassungen vorgenommen. Der Gesamtkredit kann eingehalten werden.
- 5040.20 SH Schönenbuchstrasse 14, Diverse Sanierungsarbeiten  
Beim Investitionskredit geht es um die Grunderneuerung der Klassenzimmer im Schulhaus Schönenbuchstrasse. 2017 wurden vier Klassenzimmer erneuert. Ebenso wurde eine WC-Anlage komplett saniert. Es handelt sich um einen mehrjährigen Investitionskredit, welcher voraussichtlich im 2018 abgeschlossen wird.
- 5040.21 SZ Neuallschwil; Diverse Sanierungsarbeiten  
Bei diesem Investitionskredit geht es um die Erneuerung des Schulzentrums Neuallschwil. Im Berichtsjahr wurden die Küche im Lehrerzimmer, die Dachabsturzsicherung sowie zwei komplette WC-Anlagen und die Bodenbeläge der Klassenzimmer ersetzt.
- 2190 Schulleitung und Schulrat**
- 5200.01 Einführung Schuladministrationslösung  
Die neue Schuladministrations-Software wurde in den Jahren 2016 und 2017 eingeführt. Das Projekt wurde per Ende 2017 innerhalb des Budgetrahmens erfolgreich abgeschlossen.
- 3 Kultur, Sport, Freizeit, Kirche**
- 3412 Hallenbad**
- 5040.01 Hallenbad: Erneuerung Wasseraufbereitung  
Im Budget 2017 wurde der Ersatz der Wasseraufbereitung als Kostenart 5040 budgetiert. Da es sich aber nach weiteren Abklärungen um eine Anlage handelt, welche eine Nutzungsdauer von ca. 10 Jahren hat, wurde diese in die Kostenart 5060 (Mobilien) verschoben.
- 5060.01 Hallenbad; Wasseraufbereitungs-Steuerungsschrank  
Der Wasseraufbereitungs-Steuerungsschalterschrank musste altersbedingt ersetzt werden. Parallel dazu wurde auch die

- übergeordnete Hallenbad-Leitzentraleninfrastruktur den neuen Gegebenheiten und Anforderungen angepasst. Die Investition konnte innerhalb des Kredites abgeschlossen werden.
- 5060.02 Hallenbad: Erneuerung Wasseraufbereitung  
Die Wasseraufbereitung musste technisch erneuert werden (Integration Chlorierungsanlage und Säure-Dosierung). Siehe auch Kommentar 3412.5040.01.
- 3414 Leichtathletik- und Fussballanlagen**
- 5060.01 Ersatz Kleintraktor Sportanlagen  
Der Kleintraktor für die Sportanlagen mit Jahrgang 2008 hatte seine Lebensdauer erreicht und musste ersetzt werden. Der Ersatz konnte innerhalb Budget abgeschlossen werden.
- 3420 Freizeit**
- 5290.01 Umgestaltung Lindenplatz  
Der fürs Jahr 2017 budgetierte Betrag hatte rein informativen Charakter. Er bildete das Vorgehen gemäss Meilensteinplanung vom 21.10.2015, Geschäft 4224A, ab. Am 05.12.2017 hat der Einwohnerrat den Nachtragskredit für die Durchführung eines Studienauftrags im Dialogverfahren zur Umgestaltung des Lindenplatzes genehmigt (Geschäft 4359).
- 5290.07 Bauprojekt Wegmattenpark  
Im Hinblick auf die Realisierung des Wegmattenparks wurde das Bauprojekt ausgearbeitet. Es dient als Grundlage für die Beantragung des Ausführungskredits. Der Gemeinderat hat Ende Dezember das Bauprojekt gutgeheissen und es als Sondervorlage dem Einwohnerrat zur Genehmigung überwiesen.

**3422 Kinder-, Jugend-, Familienfreizeithaus**

- 5040.02 JFZ: Div. Arbeiten  
Im Rahmen dieses Kredites wurde das Blechdach des Jugend-Freizeithauses ersetzt. Ebenso wurde die in die Jahre gekommene Küche grunderneuert und an die gesetzlichen Hygienevorschriften angepasst. Die Budgetüberschreitung ist hauptsächlich auf Mehrkosten im Elektrobereich zurückzuführen.

**4 Gesundheit**

**4120 Kranken- und Pflegeheime**

- 5660.01 Investitionsbeitrag Alterszentrum  
Gemäss Einwohnerratsbeschluss vom 15. Mai 2002 wurde dem AZB ein Beitrag von jährlich CHF 270'000 für die Renovation und Erweiterung des AZB bewilligt. Diese Zahlungen laufen weiter bis ins Jahr 2020.

**4210 Ambulante Krankenpflege**

- 5460.01 Darlehen Spitex  
Hierbei handelt es sich um die jährliche Rückzahlung des zinslosen Darlehens an die Spitex ABS für die Tagesstätte Langmatten II gemäss Einwohnerratsbeschluss vom 10. Februar 2015.

**6 Verkehr**

**6150 Gemeindestrassen/Werkhof**

- 5010.08 Bauprojekt Hegenheimermattweg  
Das Bauprojekt wurde aufgelegt und hat so seine Rechtskraft erlangt. Der Allschwiler Souverän stimmte am 26.11.2017 mit 60% Ja-Stimmen dem Ausführungskredit über CHF 11.8 Mio.



- deutlich zu. Mit dem Bau kann voraussichtlich im Frühjahr 2019 begonnen werden.  
Die Budgetüberschreitung ist darin begründet, dass aufgrund von Verzögerungen, der grossen Komplexität sowie fehlender Ressourcen diverse Planerleistungen (Bauherrenunterstützung) zusätzlich extern eingekauft werden mussten.
- 5010.09 Strassensanierungen 2015/2016  
Hierbei handelt es sich um verspätete Rechnungen für den bereits grösstenteils 2016 abgeschlossenen allgemeinen Strassen-Sanierungskredit. Der Gesamtkredit konnte innerhalb Budget abgeschlossen werden.
- 5010.10 Ersatz der öffentlichen Beleuchtung 2015/2016  
Hierbei handelt es sich um verspätete Rechnungen für den bereits grösstenteils 2016 abgeschlossenen Kredit für den Ersatz der öffentlichen Beleuchtung (Tranchen 15/16). Der Gesamtkredit konnte innerhalb Budget abgeschlossen werden.
- 5010.15 Ersatz der öffentlichen Beleuchtung 2017  
Es handelt sich um die Umrüstung und Sanierung der Antikleuchten im Dorfkern (ca. 40 Stk.) sowie der verbliebenen Huber-Leuchten (ca. 45 Stk.).  
Das Projekt wird voraussichtlich 2018 innerhalb des Kreditrahmens abgeschlossen.
- 5010.16 Schützenweg, Vorprojekt und BSP  
Der Schützenweg zwischen Parkallee und Merkurstrasse befindet sich in einem schlechten Zustand. Es besteht nur eine dünne Belagsschicht und ein Strassenunterbau fehlt. Es muss eine Strassenkorrektur mit Landerwerb vorgenommen werden. Vorgängig muss auf der Grundlage eines Vorprojekts ein Bau- und Strassenlinienplan erstellt werden, um für den Strassenbau bei allfälligen Planungen im Zusammenhang mit dem Schrebergarten-Areal durch den Kanton Basel-Stadt bereit zu sein. Infolge fehlender Ressourcen konnte das Vorhaben nicht umgesetzt werden.
- 5010.17 Strassensanierungen 2017/2018  
Es handelt sich um die Ausführung diverser Strassensanierungsarbeiten inner- und ausserhalb des Siedlungsgebietes, auf Basis des Zustandskatasters gemäss detailliertem Strassensanierungsprogramm. Im Berichtsjahr wurden neben Strassenanpassungen und Sanierung diverser Feldwege, u.a. die Saturnstrasse erneuert und kleinere Planungsarbeiten ausgeführt.
- 5010.18 Lärmsanierungsprojekte Gemeindestrassen Projektierung  
Für die Spitzwaldstrasse, Parkallee und Klarastrasse wurden die erforderlichen Lärmsanierungsprojekte erarbeitet. Die Genehmigung der drei Projekte erfolgt im Frühjahr 2018.
- 5010.19 Fuss- Veloweg Parc des Carrières  
Aufgrund von Verzögerungen bei der Realisierung des IBA Parc des Carrières wurde die Realisierung des Verbindungswegs zurückgestellt. Hingegen ist bereits der finanzielle Unterstützungsbeitrag des Swisslos-Fonds eingetroffen.
- 5060.01 Ersatz Lieferwagen allg. Dienste  
Der Ersatz des Lieferwagens VW T5 wurde im Berichtsjahr innerhalb des Kreditrahmens abgeschlossen.
- 7 Umweltschutz und Raumordnung**
- 7101 Wasserversorgung (Spezialfinanzierung)**
- 5030.01 Netzerneuerungen u. -erweiterungen 2017/2018  
Im Rahmen der Netzerneuerung und -erweiterung wurden im Berichtsjahr neben kleineren Wasserleitungserneuerungen u.a. die Hauptwasserleitungen in der Binningerstrasse, der Sa-

- turnstrasse, im Burgfelderweg und im unteren Teil des Rieschwegs ersetzt.
- 5030.06 Ersatz WL Oberwilerstrasse  
Das Tiefbauamt Basel-Landschaft plant die Ausführung der zweiten Sanierungsetappe der Oberwilerstrasse voraussichtlich erst im Jahre 2020. Aus diesem Grunde wurde der Kredit im Juli 2017 abgerechnet. Ein neuer Betrag für die Realisierung wird zu gegebener Zeit ins Budget aufgenommen.
- 5030.07 Erneuerung WL Baslerstrasse  
Da sich der Ausführungstermin der Erneuerung und Umgestaltung Baslerstrasse verzögert hat, wurde dieser Kredit im Juni 2017 unangetastet abgerechnet. Im Rahmen des Budgets 2018 wurde ein neuer Kredit bewilligt.
- 6371.01 Wasseranschlussbeiträge, Private  
Die Anschlussbeiträge wurden fälschlicherweise auf diesem Konto budgetiert. Die effektive Verbuchung ist im Konto 7101-6371.71 enthalten.
- 6371.71 Wasseranschlussbeiträge, Private  
Im Berichtsjahr ist die private Bautätigkeiten geringer ausgefallen als erwartet. Dies hat einen entsprechenden Einfluss auf die Höhe der erhaltenen Anschlussbeiträge.
- 7201 Abwasserbeseitigung (Spezialfinanzierung)**
- 5030.01 Kanalsanierungen u.-erweiterungen 2017/2018  
Im Rahmen der Kanalsanierungen und -erweiterungen 2017/2018 wurden im Berichtsjahr die Kanäle im Grabenmattweg und Dürrenmattweg saniert sowie in der Ochsenstrasse ersetzt. Die Planungen und Untersuchungen für die Sanierungen Baslerstrasse, Eschenstrasse, Heuwinkelstrasse, Poststrasse, Steinbühlweg sowie der Ersatz Judengässli wurden umgesetzt.
- 5030.02 Kanalsanierungen Baslerstrasse 1. Etappe  
Da sich der Ausführungstermin der Erneuerung und Umgestaltung Baslerstrasse verzögert hat, wurde dieser Kredit im August 2017 unangetastet abgerechnet. Im Rahmen des Budgets 2018 wurde ein neuer Kredit bewilligt.
- 5030.10 Kanalersatz Oberwilerstrasse  
Das Tiefbauamt Basel-Landschaft plant die Ausführung der zweiten Sanierungsetappe der Oberwilerstrasse voraussichtlich erst im Jahre 2020. Deshalb wurde dieser Kredit im Juli 2017 abgerechnet. Ein neuer Betrag für die Realisierung der zweiten Etappe wird zu gegebener Zeit ins Budget aufgenommen.
- 5030.11 Kanalumlegung Kiesstrasse-Hegenheimerweg inkl. SV  
Die Abrechnung der Sondervorlage (Geschäft Nr. 4186A) hat der Einwohnerrat am 21.06.2017 genehmigt. Das Projekt ist somit abgeschlossen.
- 5030.12 Kanalersatz Oberwilerstrasse 2. Etappe  
Das Tiefbauamt Basel-Landschaft plant die Ausführung der zweiten Sanierungsetappe der Oberwilerstrasse voraussichtlich erst im Jahre 2020. Der Kredit wurde deshalb im Juli 2017 abgeschlossen. Ein neuer Betrag für die Realisierung wird zu gegebener Zeit ins Budget aufgenommen.
- 6371.02 Kanalisationsanschlussbeiträge Private  
Im Berichtsjahr ist die private Bautätigkeiten geringer ausgefallen als erwartet. Dies hat einen entsprechenden Einfluss auf die Höhe der erhaltenen Anschlussbeiträge.

**7301 Abfallbeseitigung (Spezialfinanzierung)**

5040.01 Wertstoffsammelstelle (UnS)

Die Wertstoffsammelstelle bei der Schule Gartenhof, Seite Binningerstrasse, wurde termingerecht auf die Eröffnung des Schulhauses fertiggestellt und innerhalb des Kreditrahmens abgerechnet. Die neue Wertstoffsammelstelle ist in Betrieb.

**7710 Friedhof und Bestattung**

5040.01 Friedhof Kanalisations-Inlainergrundsanierung

Beim Friedhof wurde die komplette Kanalisation-Inlainergrundsanierung durchgeführt und innerhalb des Kreditrahmens abgeschlossen.

**7900 Raumplanung**

5290.02 Räumliches Entwicklungskonzept

Der Einwohnerrat hat am 24.02.2016 den Nachtragskredit von CHF 183'000.00 inkl. MWST für das Erstellen des Räumlichen Entwicklungskonzept gutgeheissen. In der Folge wurden verschiedene Gremien gebildet, denen Vertretende aus Politik, Planern und Behörden angehörten. Das Räumliche Entwicklungskonzept wurde mit Workshops zwischen Gemeinderat, Verwaltung und Planern sowie mit öffentlichen Informationsveranstaltungen und einem Zwischenbericht im Einwohnerrat weiterentwickelt. Im Herbst 2017 konnte planmässig das öffentliche Mitwirkungsverfahren durchgeführt und anschliessend die Eingaben ausgewertet werden. Die vollständigen Konzeptunterlagen werden dem Einwohnerrat im ersten Quartal 2018 zugestellt.

5290.06 Betreutes Wohnen Wegmatten, Projektentw.

Nach der Volksabstimmung vom 17.06.2012 soll ein Drittel des Wegmatten-Areals überbaut werden. Der Einwohnerrat hat am 21.04.2015 das mehrstufige Verfahren mit der Ausschreibung der Bauträgerschaft, dem Studienauftrag, der Quartierplanung bis und mit der Projektvergabe an eine Bauträgerschaft genehmigt und den Gemeinderat mit der Durchführung beauftragt. Die inzwischen erarbeiteten und an den Einwohnerrat zur Beratung eingereichten Quartierplandokumente sollen im Anschluss ins regierungsrätliche Genehmigungsverfahren gegeben werden. Mit der Vergabe an eine Bauträgerschaft (Bieterverfahren) findet das Projekt im Jahr 2018 seinen Abschluss.