



RECHNUNG 2016

Einwohnergemeinde Allschwil

ER-Geschäft Nr. 4323

INHALTSVERZEICHNIS

| | <u>Seiten</u> |
|---|---------------|
| 1. Erläuterungen zur Rechnungslegung öffentlicher Haushalte | 1 |
| 2. Bericht des Gemeinderates an den Einwohnerrat | 2 - 18 |
| 3. Auflistung der Finanzkennzahlen | 19 |
| 4. Ergebnisübersicht | 20 |
| 5. Zusammenzug der Erfolgsrechnung nach Funktionen | 21 |
| 6. Zusammenzug der Erfolgsrechnung nach Arten | 22 - 28 |
| 7. Funktional gegliederte Detailerfolgsrechnung (Konti mit einem * werden unter Kapitel 22 erläutert) | 29 - 63 |
| 8. Zusammenzug der Investitionsrechnung nach Funktionen | 64 |
| 9. Zusammenzug der Investitionsrechnung nach Arten | 65 |
| 10. Funktional gegliederte Detailinvestitionsrechnung | 66 - 69 |
| 11. Zusammenzug der Bilanz | 70 |
| 12. Detaildarstellung der Bilanz | 71 - 76 |
| 13. Auflistung der Investitionen ins Verwaltungsvermögen | 77 - 80 |
| 14. Auszug aus der Anlagebuchhaltung des Verwaltungsvermögens | 81 - 85 |
| 15. Auflistung der Anlagen des Finanzvermögens | 86 - 87 |
| 16. Auflistung der kurz- und langfristigen Finanzverbindlichkeiten | 88 |
| 17. Auflistung der Rückstellungen | 89 |
| 18. Auflistung der Eventualverpflichtungen und -guthaben | 90 |
| 19. Auflistung der privatrechtlichen Zweckbindungen | 91 |
| 20. Auflistung der Gemeindebeteiligungen | 92 |
| 21. Auflistung der interkommunalen Zusammenarbeit | 93 |
| 22. Erläuterungen des Gemeinderates zu Budgetabweichungen und zur Investitionsrechnung | 94 - 109 |

Alle Beträge in CHF (Ausnahmen erwähnt)

1. Erläuterungen zur Rechnungslegung öffentlicher Haushalte

Die folgenden Erklärungen dienen zum besseren Verständnis der Gemeinderechnung.

Die Rechnungslegung der Baselbieter Einwohnergemeinden orientiert sich am „Harmonisierten Rechnungslegungsmodell 2 (HRM2)“ der Schweizerischen Finanzdirektorenkonferenz (§ 165 Abs. 2 des Gemeindegesetzes).

Erfolgsrechnung

Die Erfolgsrechnung entspricht im Wesentlichen der Erfolgsrechnung aus der Privatwirtschaft. Sie enthält den laufenden Aufwand und Ertrag eines Kalenderjahres. Die Differenz zwischen Aufwand und Ertrag entspricht dem Saldo (Aufwandüberschuss = Verlust; Ertragsüberschuss = Gewinn). Bei der Budgetierung bildet die Entwicklung des Saldos eines der wesentlichen Elemente für die Festlegung des Steuerfusses.

Investitionsrechnung

Der wesentlichste Unterschied zur Rechnungslegung eines Privatunternehmens ist die zusätzlich geführte Investitionsrechnung. Die Investitionsrechnung umfasst die Ausgaben und Einnahmen für Sachwerte, die der öffentlichen Aufgabenerfüllung dienen und mehrjährig genutzt werden können (Verwaltungsvermögen). Ausgaben erfolgen für den Erwerb, die Erstellung oder die Sanierung von Verwaltungsvermögen. Einnahmen resultieren aus der Veräusserung von Verwaltungsvermögen, Überträgen vom Verwaltungs- ins Finanzvermögen oder aus Beiträgen Dritter (Bsp. Anwänderbeiträge). Die Nettoinvestitionen sind als Verwaltungsvermögen zu aktivieren. Sie unterliegen anschliessend der Abschreibungspflicht.

Abschreibungen

Mittels Abschreibung wird der Entwertung getätigter Investitionen Rechnung getragen und es wird eine angemessene Selbstfinanzierung (Cash Flow) der Gemeinde sichergestellt. Jede Anlage des Verwaltungsvermögens wird einer bestimmten Anlagekategorie zugeteilt und über die festgelegte (kategorisierte) Nutzungsdauer hinweg linear abgeschrieben

(planmässige Abschreibungen). Stellt man fest, dass eine Anlage weniger lang als ihre kategorisierte Nutzungsdauer genutzt werden kann, muss die Nutzungsdauer verkürzt werden und es sind, zusätzlich zu den planmässigen, ausserplanmässige Abschreibungen zu tätigen. Diese ausserplanmässigen Abschreibungen stellen sicher, dass die Anlage bei Erreichen der (verkürzten) Nutzungsdauer auf Null abgeschrieben ist. Für Investitionen, welche vor Inkrafttreten von HRM2, d.h. vor dem 01.01.2014 getätigt wurden, gelten gemäss der Übergangsregelung so genannte fixdegressive Abschreibungssätze.

Allgemeiner Haushalt

Dieser umfasst alle über allgemeine Steuern (und nicht zweckgebundene- Gebühren) zu deckenden Aufgabenbereiche des Gemeinwesens: Die Summe dieser Aufwands- und Ertragsposten in der Erfolgsrechnung machen das Jahresergebnis aus, welches bei einem positiven Saldo das Eigenkapital der Gemeinde erhöht bzw. bei einem negativen Saldo vermindert.

Spezialfinanzierungen

Die Spezialfinanzierungen sind diejenigen Bereiche im Aufgabenspektrum der Gemeinde, welche verursachergerecht durch separate Gebühren finanziert werden müssen (nicht durch Steuern). Von Gesetzes wegen sind als Spezialfinanzierung die Wasserversorgung (Funktion 7101), die Abwasserbeseitigung (7201) sowie die Abfallbeseitigung (7301) zu führen. Weitere Spezialfinanzierungen kann die Gemeinde selber auf der Grundlage eines Reglements bestimmen (z.B. Antennenanlage). Verwaltungsinterne Leistungen sind als interne Verrechnungen auszuweisen, wenn sie für oder durch Spezialfinanzierungen erfolgen.

Um die Querfinanzierung dieser Bereiche durch allgemeine Steuermittel zu verhindern, werden die entsprechenden Funktionen im Rahmen des Rechnungsabschlusses „neutralisiert“ und ihr Saldo mit dem Kapitalkonto der jeweiligen Spezialfinanzierung verrechnet. Aufwand und Ertrag der Spezialfinanzierung sind damit gleich hoch, die Funktionen der Spezialfinanzierungen sind saldoneutral. Das Gesamtergebnis der Rechnung ist deshalb gleich dem Ergebnis des allgemeinen Haushalts.

2. Bericht des Gemeinderates an den Einwohnerrat

vom 15. März 2017 zum ER-Geschäft Nr. 4323



ERGEBNIS DER RECHNUNG 2016 / GESAMTÜBERBLICK

Die Gemeinde Allschwil schliesst das Geschäftsjahr 2016 mit einem Gewinn von CHF 492'800 ab. Dieses Ergebnis berücksichtigt gesetzlich vorgeschriebene Rückstellungen in Folge der beschlossenen Senkung des technischen Zinssatzes bei der Basellandschaftlichen Pensionskasse (BLPK) im Umfang von CHF 4.42 Mio. für die Gemeindelehrkräfte und CHF 2.3 Mio. (50%, Arbeitgeberanteil) für das Verwaltungs- und Betriebspersonal. Ebenso wurde eine freiwillige Rückstellung im Umfang von CHF 800'000. gebildet. Diese dient zur Mitfinanzierung des Arbeitnehmeranteils an der Unterdeckung. Des Weiteren wurde der PK-Bilanzfehlbetrag aus der Ausfinanzierung 2014 der BLPK um CHF 4.2 Mio. zu Lasten des Ergebnisses abgebaut.

Die Nettoinvestitionen belaufen sich auf CHF 27'010'274 und sind damit deutlich über dem budgetierten Betrag von CHF 19'712'100. Dies ist vor allem darauf zurückzuführen, dass viele Rechnungen für die neue Schule Gartenhof sich aus dem Jahr 2015 ins 2016 verzögert haben. Entsprechend waren die Investitionen im 2015 stark unter dem Budget.

| (in TCHF) | Rechnung 2016 | Budget 2016 | Rechnung 2015 |
|---------------------------------|-------------------|-------------------|-------------------|
| Total Ertrag | 105'130'769 | 87'530'778 | 91'738'506 |
| Total Aufwand | 104'637'969 | 88'997'141 | 91'416'663 |
| Ergebnis Erfolgsrechnung | 492'800 | -1'466'363 | 321'844 |
| Total Investitionsausgaben | 27'434'253 | 20'312'100 | 27'338'868 |
| Total Investitionseinnahmen | 423'979 | 600'000 | 902'594 |
| Nettoinvestitionen | 27'010'274 | 19'712'100 | 26'436'274 |

ERFOLGSRECHNUNG

Ohne die zusätzliche freiwillige Abschreibung des PK-Bilanzfehltbetrages und die freiwillige Rückstellung für den Arbeitnehmeranteil des Betriebs- und Verwaltungspersonals hätte die Jahresrechnung 2016 mit einem Gewinn von CHF 5.5 Mio. abgeschlossen. In diesem Ergebnis sind die zwingenden Rückstellungen für die Vorsorgewerke von insgesamt CHF 6.72 Mio. ebenfalls berücksichtigt. Ohne diese unerwarteten, jedoch zwingenden Rückstellungen, hätte die Gemeinde einen Gewinn von CHF 12.2 Mio. erwirtschaftet. **Dies wäre ein um CHF 13.7 Mio. besseres Ergebnis als budgetiert.**

Diese sehr erfreuliche Abweichung gegenüber Budget ist hauptsächlich auf die Steuererträge zurückzuführen:

Die Steuererträge 2016 sind mit CHF 70 Mio. um ca. CHF 3.7 besser als das Budget 2016 und um ca. CHF 2.8 Mio. höher als die bisher veranlagten Steuererträge 2015.

Dies ist insbesondere auf Folgendes zurückzuführen:

- Die der Schätzung zu Grunde liegenden Konjunkturfaktoren für die Einkommens- und Gewinnsteuer sind positiv.
- Bei der Vermögenssteuer konnte der budgetierte Betrag trotz negativer Konjunkturfaktoren erreicht werden. Dies insbesondere aufgrund des guten Börsengangs der Actelion.
- Seit dem Steuerjahr 2015 ist eine neue Status-Gesellschaft mit hohen Steuererträgen in Allschwil steuerpflichtig. In der Jahresrechnung 2015 fiel dieser Effekt aufgrund des Defizits eines anderen guten Steuerzahlers nicht sonderlich auf. 2016 schlägt dieser Einfluss nun durch.
- Aufgrund der Einführung des automatischen Datenaustausches haben 2017 die Selbstanzeigen aufgrund von Hinterziehung

stark zugenommen. Mit CHF 730'000 wurde fast das 4,5-Fache wie 2015 vereinnahmt.

Den noch weitaus grösseren Teil an den Mehrsteuererträgen machen die Vorjahressteuern aus. Aus heutiger Sicht waren die Schätzungen der letzten Steuerabschlüsse zu tief, daraus resultieren im 2016 nicht budgetierte CHF 9'105'746 Vorjahressteuereinnahmen.

Die zum wiederholten Male ausserordentlich hohen Steuererträge aus den Vorjahren sind damit zu begründen, dass sich insbesondere für Allschwil die Einschätzung der Steuererträge als sehr schwierig erweist.

Einerseits ist Allschwil in den letzten Jahren stark gewachsen, was sich einigermaßen quantifizieren lässt. Andererseits hat sich auch die Steuerkraft der Einwohner mit den vielen Neubauten verändert, was fast unmöglich einzuschätzen ist.

Zudem erfolgt die Schätzung des Steuerabschlusses auf Basis der letzten definitiven Veranlagung; diese kann insbesondere bei guten Steuerzahlern mehrere Jahre alt sein.

Eine weitere Unsicherheit sind die Zuzüger. 2016 gab es 1'524 Zuzüge. Nur bei den innerkantonalen Zuzüglern erhält die Gemeinde Allschwil automatisch Zugriff auf die Steuerdaten. Bei ausserkantonalen Zuzüglern ist man auf die Meldung des letzten Wohnorts angewiesen und bei den Quellenbesteuerten, welche im 2016 470 Personen ausmachten, gibt es gar keine Informationen.

Insbesondere bei den Quellenbesteuerten kann die Einkommensschere sehr stark divergieren.

Diese hohen Steuereinnahmen werden 2017 voraussichtlich zu einer Zahlung in den Finanzausgleich im Umfang von CHF 11.2 Mio. führen. Der Finanzausgleich 2016 für das Jahr 2015 betrug CHF 8.8 Mio.

Mehr Details zu den Steuererträgen siehe Seite 12.

Auf der Kostenseite haben alle operativen Bereiche ausser Gesundheit und Soziale Sicherheit unter Budget abgeschlossen. Im Gesundheitsbereich ist die Budgetüberschreitung insbesondere auf die stationäre Pflege zurückzuführen. Die Budgetüberschreitung beträgt knapp CHF 520'000. In diesem Bereich erwarten wir einerseits aus demographischen Gründen, andererseits aus der Einführung der EL-Obergrenze ab 2018, in den Folgejahren massive Mehrkosten.

Im Bereich der sozialen Sicherheit hat das Kostenwachstum bei der Sozialhilfe nach mehreren stabilen Jahren nun auch Allschwil erreicht und folgt somit dem kantonalen Trend. Hier beträgt die Kostenüberschreitung (Brutto) CHF 1.7 Mio.

Wie bereits in der Einleitung erwähnt, wurden Rückstellungen für die Pensionskasse gebildet; diese belasten die Funktion Finanzen-Steuern mit CHF 7.52 Mio. (inklusive freiwilliger Rückstellung).

Die BLPK wird den technischen Zinssatz ab 1. Januar 2018 von 3 % auf 1.75 % senken. Dies hat zur Folge, dass das den bereits gesprochenen Renten zugrundeliegende Kapital zu tief ist, um die zukünftigen Rentenansprüche vollständig zu decken. Dies wird zu einer Unterdeckung führen.

Für die Gemeindelehrkräfte muss Allschwil aus gesetzlichen Gründen 100% dieser Unterdeckung übernehmen. Gemäss Anweisung der Finanz- und Kirchendirektion muss im Abschluss 2016 eine Rückstellung im Umfang von CHF 213 pro Einwohner gebildet werden. Diese Rückstellung beträgt CHF 4.42 Mio.

Die voraussichtliche Unterdeckung für das Vorsorgewerk des Verwaltungs- und Betriebspersonals beträgt CHF 4.6 Mio. In diesem Fall gilt das Bundesgesetz und der Arbeitgeberanteil bei der Erhebung von Sanierungsbeiträgen muss lediglich mind. 50 % betragen. Diese Ausgaben stellen gemeinderechtlich gebundene Ausgaben dar. Deshalb wurde im Umfang von CHF 2.3 Mio. eine Rückstellung für das Betriebs- und Verwaltungspersonal gebildet.

Sollten die CHF 2.3 Mio. vollständig durch die Arbeitnehmer übernommen werden, würde dies auf eine 100 %-Stelle ungefähr über fünf Jahre durchschnittlich einen monatlichen Beitrag von knapp CHF 200 ausmachen.

Wenn die Gemeinde Allschwil freiwillig mehr als das bundesrechtliche Minimum übernehmen will, dann handelt es sich bei den entsprechenden Mehrausgaben um ungebundene Ausgaben, welche dem ordentlichen Ausgabenrecht unterstehen. Aus diesem Grund beantragt Ihnen der Gemeinderat eine freiwillige Rückstellung von CHF 800'000 zur Mitfinanzierung des Arbeitnehmeranteils. Dieser Betrag ist nicht zufällig gewählt, sondern entspricht zusammen mit der bereits bestehenden Arbeitgeberbeitragsreserve dem gesamten Arbeitnehmeranteil.

Mit der Genehmigung dieser Rückstellung wird jedoch keine vollständige Übernahme des Arbeitnehmeranteils bewilligt. Die Vorsorgekommission wird in einem separaten Geschäft im Jahr 2017 dem Einwohnerrat einen Vorschlag zur Sanierung unterbreiten müssen.

Wie bereits erwähnt hat die Anpassung des technischen Zinssatzes buchhalterisch lediglich aufgrund der bisher bereits gesprochenen Renten einen Einfluss auf die Jahresrechnung 2016. Für die Aktivversicherten hat die Senkung des technischen Zinssatzes eine Senkung des Umwandlungssatzes und somit tiefere Renten zur Folge. Der Umwandlungssatz wird gestaffelt von 5.8 % im Jahr 2019 auf 5 % im Jahr 2022 gesenkt. Dies entspricht einer Senkung der Renten um 14 %.

Da dies einen starken Attraktivitätsverlust für den Kanton und die Gemeinden als Arbeitgeber zur Folge hat, hat der Kanton Basel Landschaft für die Kantonsangestellten inkl. Gemeindelehrkräfte das Projekt TeZus (Technischer Zinssatz, Umwandlungssatz) lanciert.

Ziel ist es, Massnahmen zum Erhalt der Attraktivität als Arbeitgeber sicherzustellen. Auch der Gemeinderat wird in diesem Zusammenhang 2017 und in den kommenden Jahren gefordert sein.

Entgegen dieser zukünftigen negativen Entwicklung aufgrund der Anpassung der Parameter konnte die BLPK im 2016 eine gute Rendite von 3.9 % erwirtschaften. Dies hat zur Folge, dass der Deckungsgrad wieder über 100 % gestiegen ist. Somit ist der durch den Einwohnerrat am 14. September 2016 gesprochene Verzicht für die Arbeit-

geberbeitragsreserve per 31. Dezember 2016 wieder hinfällig. Die gesprochenen CHF 890'362 belasten deshalb das Ergebnis 2016 nicht. Die Arbeitgeberbeitragsreserve beträgt per Jahresende CHF 1'494'263.

INVESTITIONSRECHNUNG

Die seit Baubeginn für die neue Schule Gartenhof angefallenen Kosten belaufen sich auf CHF 61'381'438. Im Jahr 2016 waren Ausgaben im Umfang von CHF 15.2 Mio. vorgesehen. Effektiv betrug die Rechnungstellung CHF 22.9 Mio.

Dies ist vor allem darauf zurückzuführen, dass sich die Rechnungstellung 2015 verspätete und somit das 2016 zusätzlich belastet wurde.

Es ist unverändert davon auszugehen, dass der genehmigte Kredit eingehalten wird.

Die weiteren grossen Investitionen im Bildungsbereich 2016 sind der Ausbau des Kindergartens Langmatten II mit CHF 0.4 Mio. und die Teilsanierungen der Schulzentrums Neuallschwil und des Schulhauses Schönenbuchstrasse im Umfang von CHF 0.3 Mio.

Ferner wurden CHF 1 Mio. in Strassen und in die öffentliche Beleuchtung investiert, sowie CHF 1.7 Mio. in die Wasserversorgung und Abwasserbeseitigung.

Zusätzlich hat der Einwohnerrat im Jahr 2016 einen Kredit von CHF 100'000 für die neue Lichtsignalanlage Gartenhof an der Binnerstrasse gesprochen.

BILANZ

Aufgrund des Gewinns von CHF 492'800 erhöht sich das Eigenkapital der Gemeinde Allschwil von CHF 13'090'408 auf CHF 13'583'208. Dies entspricht einer Eigenkapitalquote von knapp 8.6 %.

Der PK-Bilanzfehlbetrag aus dem Jahr 2014 hat gegenüber dem Vorjahr um rund CHF 4.7 Mio. abgenommen. Neben der freiwilligen Zusatzabschreibung von CHF 4.2 Mio. wurden ordentliche Abschreibungen im Umfang von CHF 565'000 vorgenommen. Die restlichen Veränderungen des PK-Bilanzfehlbetrages resultieren aus einer Nachbelastung sowie

aufgrund der Mitarbeiter, welche ausfinanziert wurden und die Gemeinde seither verlassen haben. Bei einer Beendigung des Arbeitsverhältnisses mit der Gemeinde (effektiver Abgang ohne Pensionierungen) ist der Ausfinanzierungsbetrag pro rata temporis während fünf Jahren rückzahlungspflichtig.

Wie bereits bei der Erfolgsrechnung erwähnt wurden im Jahr 2016 Rückstellungen für die BLPK aufgrund der Anpassung des technischen Zinssatzes im Umfang von CHF 7.52 Mio. gebildet. Gleichzeitig wurde die Rückstellung aus dem Jahr 2015 für die Gemeindelehrkräfte aufgrund der Abzahlung im Jahr 2016 aufgelöst.

Die Finanzverbindlichkeiten haben gegenüber dem Vorjahr um CHF 6 Mio. zugenommen. Im Jahr 2016 wurden kurzfristige Darlehen im Umfang von CHF 9 Mio. aufgenommen und CHF 3 Mio. langfristige Darlehen wurden zurückbezahlt. Ebenfalls wurden CHF 5 Mio. aufgrund des Fälligkeitsdatums aus den lang- in die kurzfristigen Darlehen umgegliedert. Aufgrund der in den kommenden Jahren erwarteten Einnahmen aus dem Erlös des Sturzenegger Areals und des Schulhauses Gartenstrasse wird aktuell nur kurz- bis mittelfristiges Kapital aufgenommen. (siehe auch Auflistung der kurz- und langfristigen Finanzverbindlichkeiten auf Seite 88).

Per 31. Dezember 2016 hat die Gemeinde flüssige Mittel im Umfang von CHF 5.8 Mio.; dies entspricht 3.7 % der Bilanzsumme, oder 5.6 % des Umsatzes.

Die Gemeinde Allschwil bezahlt keine Negativzinsen auf ihre Bankguthaben und kann sich unverändert zu den Vorjahren sehr gut am Kapitalmarkt finanzieren.

Bei den Spezialfinanzierungen werden die Rechnungsergebnisse jeweils über das Eigenkapital (Verpflichtungen für Spezialfinanzierungen) ausgeglichen. Im Jahr 2016 resultierten folgende Ergebnisse:

| (in TCHF) | Rechnung 2016 | Budget 2016 | Rechnung 2015 |
|---------------------|------------------|----------------|------------------|
| Wasserversorgung | 1'256'841 | 1'350'074 | 1'242'877 |
| Abwasserbeseitigung | 82'822 | 64'900 | 32'683 |
| Abfallbeseitigung | -199'020 | -185'000 | 2'124'997 |

Die Wasserversorgung hat 2016 um CHF 93'000 schlechter als budgetiert abgeschlossen. Diese Budgetabweichung ist grösstenteils auf die höher als erwartet ausgefallenen Abschreibungen zurückzuführen. Bei der Budgetierung der Abschreibungen wurden 2016 höhere Anschlussbeiträge erwartet.

Die Abwasserbeseitigung schliesst mit CHF 83'000 um CHF 18'000 besser als budgetiert ab.

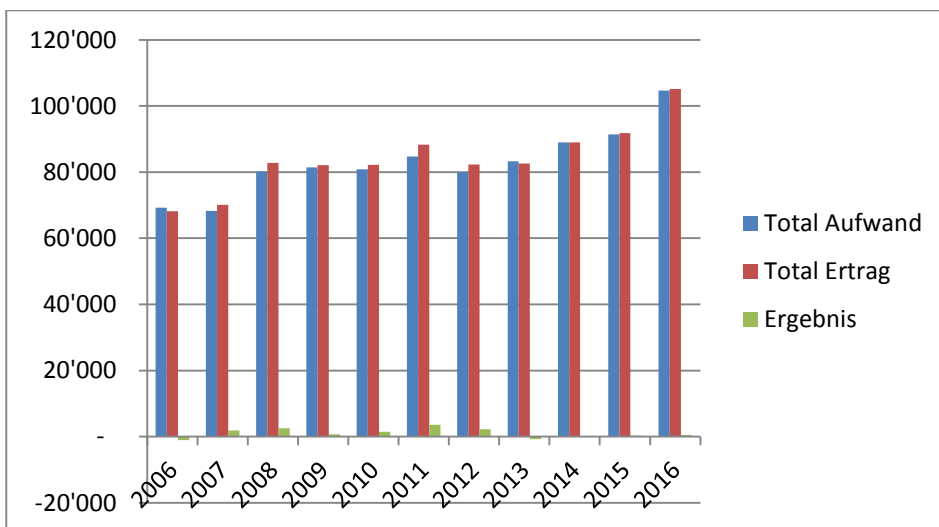
Die Abfallbeseitigung schliesst mit knapp CHF 199'000 Verlust um CHF 14'000 schlechter als erwartet ab. Verluste in der Abfallkasse sind notwendig, um die Überkapitalisierung aus der Rückzahlung der Kehrichtverbrennungsanlage Basel im Vorjahr abzubauen. Insbesondere beim Abfall kann aufgrund der Einführung der Kunststoffabfuhr von einer Punktlandung bei der Budgetierung gesprochen werden. Es war einerseits schwierig die Nutzung der Kunststoffabfuhr einzuschätzen, andererseits war es schwierig einzuschätzen, welchen Einfluss bzw. welche Abnahme beim normalen Hauskehricht stattfinden würde.



Entwicklung der Ergebnisse 2006 - 2016

(in TCHF)

| Jahr | Ordentlicher Aufwand | Abschr./Vorfinanzierungen | Total Aufwand | Ertrag | Ergebnis |
|------|----------------------|---------------------------|---------------|---------|----------|
| 2006 | 66'099 | 3'090 | 69'189 | 68'127 | -1'061 |
| 2007 | 64'884 | 3'424 | 68'308 | 70'121 | +1'813 |
| 2008 | 67'684 | 12'516 | 80'200 | 82'744 | +2'544 |
| 2009 | 66'068 | 15'394 | 81'462 | 82'147 | +685 |
| 2010 | 74'273 | 6'529 | 80'802 | 82'229 | +1'427 |
| 2011 | 73'890 | 10'790 | 84'680 | 88'300 | +3'620 |
| 2012 | 76'576 | 3'426 | 80'002 | 82'279 | +2'277 |
| 2013 | 79'419 | 3'868 | 83'287 | 82'542 | -745 |
| 2014 | 81'075 | 7'932 | 89'007 | 89'007 | - |
| 2015 | 85'585 | 5'832 | 91'417 | 91'739 | +322 |
| 2016 | 96'269 | 8'369 | 104'638 | 105'131 | +493 |



Erfolgsrechnung nach Artengliederung

Die **Aufwandsseite der Erfolgsrechnung nach Artengliederung** weist im Vergleich zum Budget eine Abweichung von CHF 15.6 Mio. auf. Dieser Mehraufwand setzt sich wie folgt zusammen:

| A U F W A N D (in TCHF) | Rechnung 2016 | Budget 2016 | Minder- aufwand | Mehr- aufwand |
|--|------------------|----------------|--------------------|---------------------|
| Personalaufwand | 43'231 | 35'942 | | 7'290 20.3% |
| Sach- und übriger Betriebsaufwand | 10'108 | 10'285 | 177 1.7% | |
| Abschreibungen Verwaltungsvermögen | 8'369 | 4'046 | | 4'323 106.9% |
| Finanzaufwand | 776 | 1'150 | 374 32.5% | |
| Einlagen Fonds u. Spezialfinanzierungen | 1'528 | 1'417 | | 112 7.9% |
| Transferaufwand | 40'221 | 35'606 | | 4'615 13.0% |
| Interne Verrechnung | 404 | 552 | 148 26.8% | |
| Total | 104'638 | 88'997 | 699 0.8% | 16'340 18.4% |
| Saldo Mehraufwand | | | | 15'641 17.6% |

Der **Personalaufwand**, ohne die Rückstellungen für die Anpassung des technischen Zinssatzes der BLPK im Umfang von CHF 7.52 Mio., liegt unter Budget: Die Nettolöhne des Verwaltungs- und Betriebspersonals sind um CHF 57'000 tiefer als erwartet ausgefallen, die Löhne der Lehrkräfte sind ebenfalls um CHF 475'000 unter Budget. Die Sozialversicherungsbeiträge wären ohne die Rückstellungen für die Anpassung des technischen Zinssatzes der BLPK um CHF 89'000 tiefer als budgetiert ausgefallen. Der übrige Personalaufwand ist um CHF 16'000 höher als budgetiert ausgefallen. Einerseits waren die Weiterbildungskosten um knapp CHF 50'000 unter Budget, andererseits waren die Rekrutierungskosten aufgrund der Kaderstellen (Gemeindevorwarter, Bereichsleiter Bau- und Raumplanung sowie Bereichsleiterin Bildung- Erziehung und Kultur) um CHF 73'000 höher.

Beim **Sach- und übrigen Betriebsaufwand** wurde das Budget um CHF 177'000 unterschritten:

Der Material- und Warenaufwand ist um CHF 190'000 tiefer ausgefallen. Dafür gibt es verschiedene Gründe. Die Treibstoffpreise sind im 2016 gesunken, auch musste kein Streusalz gekauft werden. Ebenfalls ist der Materialaufwand für neue Hausanschlüsse bei der Wasserversorgung tiefer ausgefallen. Im Bereich der familienergänzenden Tagesstrukturen sind die Lebensmittelkosten tiefer als erwartet, da aktuell noch keine Vollaustattung erreicht wurde.

Die Ver- und Entsorgung ist um CHF 119'000 tiefer ausgefallen. Einerseits waren aufgrund des milden Winters 2016 die Energieaufwendungen tiefer. Andererseits sind die Entsorgungskosten durch Gebührensenkungen der Verbrennungsanlage tiefer ausgefallen.

Die Dienstleistungen und Honorare Dritter sind um CHF 61'000 unter Budget. Dies ist insbesondere darauf zurückzuführen, dass im Tiefbaubereich aufgrund des Abgangs des Hauptabteilungsleiters grössere Projekte, wie z.B. die Erschliessung „Unter der Strenigi“ oder ein neues Erhaltungsmanagementsystem bei der Wasserversorgung nicht umgesetzt werden konnten.

Der bauliche und betriebliche Unterhalt ist um CHF 61'000 höher als budgetiert ausgefallen. Dies ist insbesondere mit dem ausserplanmässigen Ersatz der rund 30-jährigen Grundwasser-/Wärmepumpenheizung im Werkhof Hagmatt zu begründen. Dies verursacht Mehrkosten von knapp CHF 80'000.

Der Unterhalt von Mobilien und Immateriellen Anlagen ist um CHF 133'000 tiefer als budgetiert ausgefallen. Dies ist hauptsächlich darauf zurückzuführen, dass im Schulbereich viele Wartungsarbeiten vom Lehrer-Supportteam durchgeführt werden konnten. Deshalb musste weniger Support als erwartet eingekauft werden.

Der verschiedene Betriebsaufwand ist um CHF 197'000 höher als budgetiert angefallen. Dies ist hauptsächlich auf die beiden Zweckbindungen Schulpool und Kinder-, Jugend-, Familienfreizeithaus zurückzuführen. Der Aufwand dieser Zweckbindungen wird nicht budgetiert da dieser Ausgleich lediglich buchhalterischer Natur ist und keine Grundlage für Ausgaben bildet.

Die **Abschreibungen auf dem Verwaltungsvermögen** sind um CHF 4.3 Mio. höher als budgetiert ausgefallen. Diese massive Budgetüber-

schreitung ist hauptsächlich auf die zusätzliche freiwillige Abschreibung des PK-Bilanzfehlbetrages im Umfang von CHF 4.2 Mio. zurückzuführen.

Der **Finanzaufwand** ist um CHF 374'000 tiefer als budgetiert ausgefallen. Dies ist hauptsächlich auf zwei Sachverhalte zurückzuführen. Erstens sind die Investitionen im Jahr 2015 tiefer als budgetiert ausgefallen und somit ist auch die Verschuldung geringer. Zweitens sind die Fremdkapitalzinsen unverändert tief geblieben und teilweise sogar weiter gesunken.

Die Einlagen in **Fonds und Spezialfinanzierungen** sind um CHF 112'000 über Budget. Diese Position entspricht hauptsächlich dem Ergebnis der Spezialfinanzierungen (siehe Seite 16).

Der **Transferaufwand** liegt mit CHF 40.2 Mio. um CHF 4.6 Mio. über Budget. Dies hat verschiedene Gründe: Ab der Rechnung 2016 wird das Ergebnis der Kreismusikschule über die Funktion 2140 richtigerweise ausgeglichen. Dies macht CHF 1.8 Mio. aus und ist im Transferertrag in gleichem Umfang enthalten. Es handelt sich um eine rein buchhalterische Angelegenheit, die zu einer Verlängerung der Erfolgsrechnung führt. Ebenfalls sind die Pflegenormkosten im stationären Bereich gegenüber dem Vorjahr um CHF 0.6 Mio. gestiegen.

Aufgrund der Aufteilung Ergänzungsleistungen (EL) in Alter und IV ab 1.1.2016 sind die Kosten für die Ergänzungsleistungen EL IV im Umfang von CHF 1.6 Mio. weggefallen. Gleichzeitig haben die Kosten für die EL im Alter um CHF 2.6 Mio. zugenommen. Diese Mehrkosten von netto CHF 1 Mio. bei der EL werden durch den Kanton bei den Transfererträgen abgegolten. Die Sozialhilfe ist um CHF 0.9 Mio. höher ausgefallen. Der horizontale Finanzausgleich ist aufgrund des guten Vorjahresergebnisses um CHF 0.9 Mio. höher ausgefallen. Die Beiträge in den Ausgleichsfonds von CHF 0.4 Mio. sind jedoch weggefallen, da dieser vollständig geöffnet ist.

Die **Interne Verrechnung** ist 2016 um CHF 148'000 tiefer als budgetiert ausgefallen. Dies ist grösstenteils darauf zurückzuführen, dass aufgrund der tiefen Zinssituation gemäss Finanz- und Kirchendirektion keine interne Verzinsung mehr notwendig ist, bzw. ein Zins von 0% zu verwenden ist.

Die **Ertragsseite der Erfolgsrechnung nach Artengliederung** weist im Vergleich zum Budget eine Abweichung von CHF 17.6 Mio. auf. Dieser Mehrertrag setzt sich aus folgenden Beträgen zusammen:

| ERTRAG (in TCHF) | Rechnung 2016 | Budget 2016 | Mehrertrag | Minderertrag |
|---|------------------|----------------|---------------------|---------------------|
| Fiskalertrag | 79'155 | 66'269 | 12'886 19.4% | |
| Regalien und Konzession | 503 | 522 | | 20 3.8% |
| Entgelte | 12'673 | 11'532 | 1'141 9.9% | |
| Verschiedene Erträge | 146 | - | 146 | |
| Finanzertrag | 1'888 | 1'640 | 248 15.1% | |
| Entnahmen aus Fonds u. Spezialfinanzierungen | 443 | 208 | 235 113.4% | |
| Transferertrag | 9'762 | 6'808 | 2'954 43.4% | |
| Ausserordentlicher Ertrag | 157 | - | 157 | |
| Interne Verrechnungen | 404 | 552 | | 148 26.8% |
| Total | 105'131 | 87'531 | 17'767 20.3% | 167 0.2% |
| Saldo Mehrertrag | | | | 17'600 20.1% |

Die Mehrerträge von CHF 12.9 Mio. bei den **Fiskalerträgen** sind massgeblich für den guten Abschluss verantwortlich. Ausführliche Erläuterungen dazu folgen unter der Rubrik „Entwicklung der Steuereinnahmen“ auf Seite 12.

Die **Entgelte** haben um CHF 1.14 Mio. besser als budgetiert abgeschlossen. Im Budget 2016 wurden die Erträge der KESB Leimental fälschlicherweise netto mit dem Aufwand verrechnet. In der Rechnung 2016 werden diese korrekt brutto ausgewiesen, was nun zu zusätzlichen Erträgen von CHF 140'000 führt.

Die Feuerwehersatzabgaben fallen 2016 um CHF 182'000 höher als erwartet aus. Wie auch bei den Steuern ist dies eine Aufholung von in der Vergangenheit zu tief ausgewiesenen Erträgen.

Die Elternbeiträge an die Kinder- und Jugendzahnpflege werden seit der Rechnung 2016 korrekt als Entgelt anstatt wie bisher als Transferertrag ausgewiesen. Dies macht einen Betrag von CHF 296'000 aus. Die

Rückerstattungen bei der Sozialhilfe sind wie auch der Aufwand gestiegen, wenn aber auch leider nicht in gleichem Umfang. Hier sind Mehrerträge von CHF 525'000 zu verzeichnen.

Die **Verschiedenen Erträge** betreffen hauptsächlich die Erträge des Kinder-, Jugend-, Familienfreizeithauses. Da dieses als Zweckbindung geführt wird, erfolgt keine Budgetierung.

Der **Finanzertrag** ist um CHF 248'000 höher ausgefallen. Dies ist einerseits auf höhere Einnahmen aus den Verzugszinsen bei den Steuern im Umfang von CHF 150'000 zurückzuführen. Andererseits durch nicht budgetierte Einnahmen durch die Vermietung der Zivilschutzanlage Hagmatt an das Bundesamt für Migration von CHF 117'000.

Der **Transferertrag** ist um CHF 2.95 Mio. höher als budgetiert ausgefallen.

Einerseits ist hier der Ausgleich zur gleich hohen Position im Transferaufwand für die Kreismusikschule enthalten. Diese macht CHF 1.8 Mio. aus. Zusätzlich ist noch CHF 1 Mio. als Ausgleich der Übernahme der EL im Alter enthalten. Auch hier befindet sich die Gegenposition im Transferertrag.

Der **Ausserordentliche Ertrag** betrifft einzig einen IV Fall der in Rücksprache mit dem Kanton der Neubewertungsreserve belastet werden konnte.

Die **Internen Verrechnungen** widerspiegeln den Gegeneffekt zu den Internen Verrechnung auf der Aufwandsseite. 2016 wurde keine interne Verzinsung vorgenommen.

Erfolgsrechnung nach funktionaler Gliederung

| FUNKTIONEN (in TCHF) | Aufwand | Ertrag | Saldo Rechnung | Saldo Budget | Diff. +/- Budget |
|------------------------------------|----------------|----------------|-------------------|-----------------|---------------------|
| Allgemeine Verwaltung | 9'226 | 1'098 | -8'127 | -8'457 | 329 |
| Öffentliche Ordnung und Sicherheit | 2'945 | 1'680 | -1'266 | -1'786 | 521 |
| Bildung | 25'841 | 4'294 | -21'546 | -22'241 | 695 |
| Kultur, Sport, Freizeit, Kirche | 2'663 | 460 | -2'203 | -2'376 | 173 |
| Gesundheit | 7'075 | 377 | -6'698 | -6'281 | -417 |
| Soziale Sicherheit | 21'342 | 4'752 | -16'590 | -15'099 | -1'491 |
| Verkehr | 4'302 | 522 | -3'779 | -3'701 | -78 |
| Umweltschutz und Raumordnung | 8'163 | 7'349 | -813 | -887 | 74 |
| Volkswirtschaft | 202 | 479 | 277 | 291 | -14 |
| Finanzen und Steuern | 22'880 | 84'120 | 61'240 | 59'071 | 2'169 |
| Total | 104'638 | 105'131 | 493 | -1'466 | 1'959 |

Die grössten Abweichungen (>500'000 CHF) resultieren in den Bereichen Öffentliche Ordnung und Sicherheit, Bildung, Soziale Sicherheit und Finanzen/Steuern.

Im Bereich der **Öffentlichen Ordnung und Sicherheit** hat die Jahresrechnung um CHF 521'000 besser als budgetiert abgeschlossen. Dies hat diverse Gründe: Die Polizei hat 2016 um CHF 31'000 höhere Buseneinnahmen generiert, die KESB Leimental hat um fast CHF 64'000 unter Budget abgeschlossen, die Feuerwehersatzabgabe zeigt aufgrund einer Aufholung der zu tiefen Einnahmen in der Vergangenheit eine Budgetabweichung von CHF 182'000. Aus dem Zivilschutz resultieren Einnahmen aus der Vermietung der Zivilschutzanlage Hagmatt an das Bundesamt für Migration im Umfang von CHF 117'000.

Im Bereich der **Bildung** wurde das Budget um CHF 695'000 unterschritten.

Auch dies hat verschiedene Gründe: Beim Kindergarten konnten die budgetierten Kosten leider nicht eingehalten werden. Die Budgetüberschreitung beträgt CHF 97'000. Dies ist hauptsächlich auf Personalkosten zurückzuführen. Bei der Primarschule wurde das Budget jedoch um CHF 483'000 unterschritten. Auch hier ist die Abweichung fast vollumfänglich auf die Personalkosten zurückzuführen.

Allgemein erweist sich die Budgetierung des Personals im Bildungsbe- reich aufgrund des Bevölkerungswachstum und der vielen Weg- und Zuzüge als schwierig.

Bei der Musikschule ist die Budgetabweichung mit CHF 24'000 Unter- schreitung minim. Die Schulliegenschaften liegen um CHF 233'000 un- ter Budget. Einerseits waren hier aufgrund des milden Winters die Heiz- kosten tiefer als erwartet, andererseits sind die Abschreibungen auf- grund der Kreditunterschreitungen bei den neuen Kindergärten im Vor- jahr tiefer ausgefallen. Bei den schulergänzenden Tagesstrukturen wur- de das Budget um CHF 11'000 unterschritten.

Im Bereich der **Sozialen Sicherheit** wurde das Budget um CHF 1.5 Mio. überschritten. Wobei CHF 1 Mio. aus der Aufteilung der Ergänzungslei- stungen (EL) in Alter und IV stammt. Die Gemeinde hat neu seit 1.1.2016 die EL im Alter übernommen. Daraus resultiert Mehraufwand im Umfang von CHF 1 Mio. in diesem Bereich. Im Bereich Finanzen und Steuern sind CHF 1 Mio. mehr Erträge in Form einer Ausgleichzahlung enthal- ten. Somit ist diese Aufteilung, zumindest kurzfristig, kostenneutral.

Im Bereich der Leistungen an Familien (Stiftung Tagesheime, Private Tagesheime und Tagesfamilien) konnten die im Vorjahr definierten und im Budget abgebildeten Einsparungen leider noch nicht vollständig er- reicht werden. Das Budget wurde um CHF 320'000 überschritten. Bei den Privaten Tagesheimen und den Tagesfamilien wurde die Subjektfi- nanzierung eingeführt. Durch die vom Einwohnerrat genehmigte Über- gangslösung sind die daraus resultierenden Einsparungen lediglich mit drei Monaten im Abschluss 2016 enthalten. Bei der Stiftung Tagesheime besteht unverändert eine Defizitgarantie, wobei auch die Stiftung das eingereichte Budget 2016 unterschritten hat. Bei der Sozialhil- fe/Asylwesen wurde das Budget aufgrund der steigenden Anzahl Fälle um Netto CHF 551'000 überschritten.

Im Bereich **Finanzen und Steuern** wurde das Budget um CHF 2.2 Mio. übertroffen. Dies hat verschiedene Gründe:

Die Steuererträge für das laufende Jahr 2016 sind um CHF 3.7 Mio. höher als budgetiert ausgefallen. Die Steuererträge aus den Vorjahren sind um CHF 9.1 Mio. über Budget ausgefallen.

Der Finanz- und Lastenausgleich ist um CHF 568'000 unter Budget: Der horizontale Finanzausgleich ist aufgrund des guten Ergebnisses 2015 höher als budgetiert ausgefallen, der Beitrag in den Ausgleichsfonds im Umfang von CHF 410'000 ist weggefallen, da dieser vollständig geöffnet ist. Ebenso ist die Entschädigung für die Übernahme der EL im Alter im Umfang von CHF 1 Mio. enthalten.

Die Fremdkapitalkosten sind um CHF 251'000 tiefer ausgefallen. Dies einerseits, weil die Zinsen unverändert tief geblieben sind und andererseits, weil die Investitionen 2015 tiefer als budgetiert waren und somit auch die Verschuldung 2016 tiefer ausgefallen ist.

Ebenso ist die PK Rückstellung im Umfang von CHF 7.52 Mio. hier enthalten, wie auch die zusätzlich Abschreibung des PK-Bilanzfehlbetrages von CHF 4.2 Mio.

Für ausführliche Erläuterungen zu den einzelnen Aufwands- und Ertragspositionen wie auch zu den Investitionen verweisen wir auf das Kapitel 22 „Erläuterungen des Gemeinderates“.

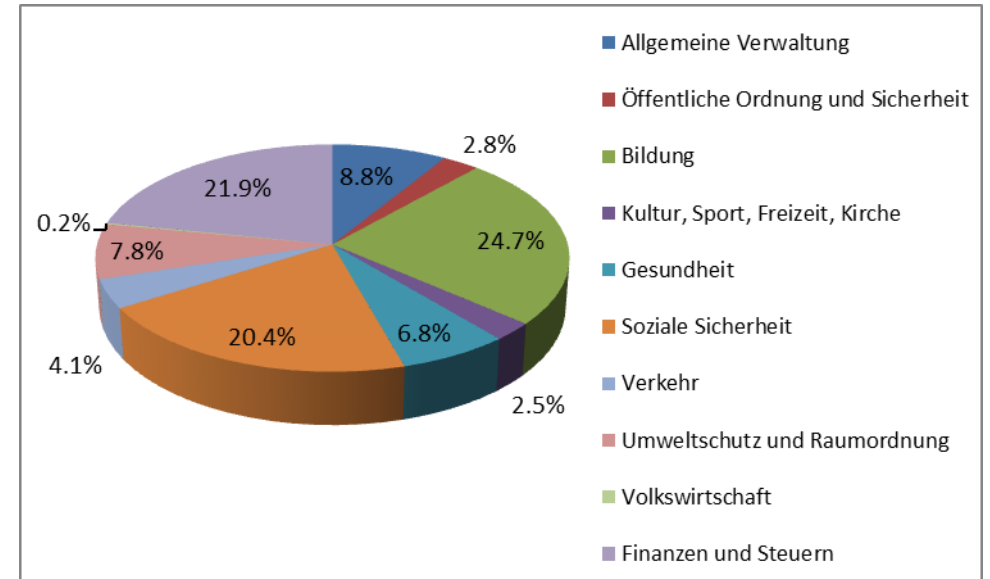


Abbildung: Aufwand der Erfolgsrechnung 2016 nach Funktion

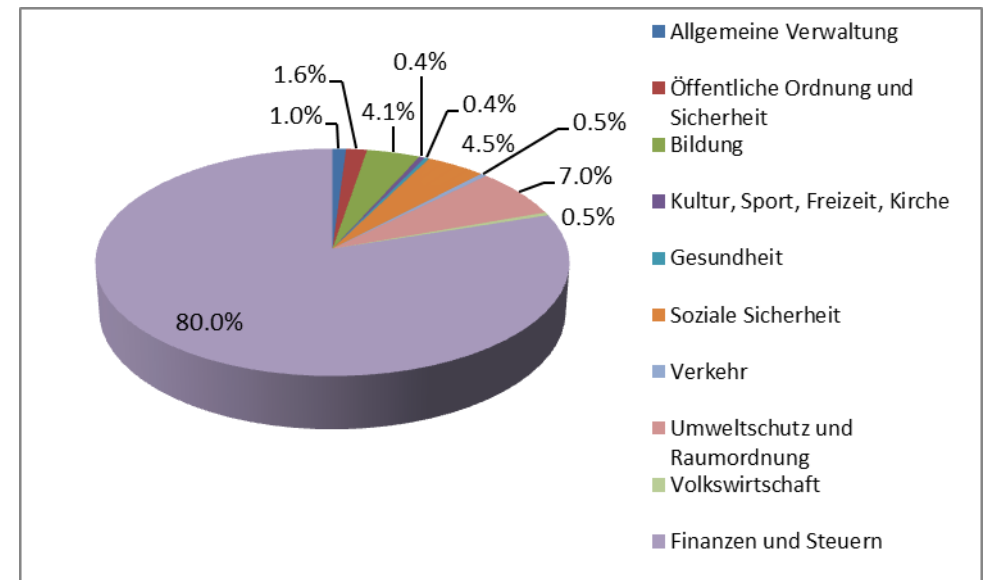


Abbildung: Ertrag der Erfolgsrechnung 2016 nach Funktion

Entwicklung der Steuererträge

| Steuerart | Rechnung 2016 | Budget 2016 | Rechnung 2015 |
|--------------------------------------|-------------------|-------------------|-------------------|
| Einkommenssteuer natürliche Personen | 45'184'506 | 43'000'000 | 41'692'335 |
| Vermögenssteuer natürliche Personen | 5'550'365 | 5'500'000 | 5'035'011 |
| Quellenssteuer | 3'154'081 | 3'000'000 | 4'113'161 |
| Ertragssteuer juristische Personen | 11'850'711 | 11'000'000 | 10'388'037 |
| Kapitalsteuer juristische Personen | 4'309'111 | 3'800'000 | 3'449'562 |
| Total Steuererträge | 70'048'773 | 66'300'000 | 64'678'107 |

Die Nettosteuererträge für das laufende Jahr (Funktion 9100) sind um CHF 3'748'773 höher als budgetiert ausgefallen.

Wie bereits in der Einleitung ausgeführt haben 2016 insbesondere folgende Faktoren dazu beigetragen:

- Die der Steuerschätzung zu Grunde liegenden Konjunkturfaktoren für die Einkommens- und Gewinnsteuer sind positiv.
- Bei der Vermögenssteuer konnte der budgetierte Betrag trotz negativer Konjunkturfaktoren erreicht werden. Dies insbesondere aufgrund des guten Börsengangs der Actelion.
- Seit dem Steuerjahr 2015 ist eine neue Status Gesellschaft mit hohen Steuererträgen in Allschwil steuerpflichtig. In der Jahresrechnung 2015 fiel dieser Effekt aufgrund des Defizits eines anderen guten Steuerzahlers nicht sonderlich auf. 2016 schlägt dieser Einfluss nun durch.
- Aufgrund der Einführung des automatischen Datenaustausches haben 2017 die Selbstanzeigen aufgrund von Hinterziehung stark zugenommen. Mit CHF 730'000 wurde fast das 4,5-fache wie 2015 vereinnahmt.

Die weit aus grössere Budgetabweichung resultiert bei den Vorjahressteuereinnahmen (Funktion 9101). Diese betragen CHF 9'105'746.

| Steuerart | Rechnung 2016 | Budget 2016 | Rechnung 2015 |
|--------------------------------------|------------------|----------------|------------------|
| Einkommenssteuer natürliche Personen | 5'083'834 | -31'000 | 2'125'175 |
| Vermögenssteuer natürliche Personen | 919'023 | | -186'218 |
| Quellenssteuer | - | | - |
| Ertragssteuer juristische Personen | 1'321'199 | | -482'245 |
| Kapitalsteuer juristische Personen | 1'781'691 | | 611'073 |
| Total Steuererträge Vorjahre | 9'105'746 | -31'000 | 2'067'785 |

Wie bereits in der Einleitung ausführlich geschildert erweist sich die Budgetierung wie auch die Steuerschätzung für den Abschluss als sehr schwierig.

Folgende Übersicht stellt jeweils das Budget, die Jahresrechnung und die effektiven Steuererträge gemäss aktuellem Stand gegenüber:

| Jahr | Budget | Jahresrechnung (A) | Effektive Steuererträge (B) | Abweichung (A-B) |
|------|---------------|-----------------------|-----------------------------------|---------------------|
| 2010 | 51'370'000.00 | 56'212'107 | 59'702'158 | 3'490'051 |
| 2011 | 54'450'000.00 | 56'440'897 | 58'798'027 | 2'357'129 |
| 2012 | 57'860'000.00 | 57'110'828 | 61'594'082 | 4'483'253 |
| 2013 | 59'860'000.00 | 55'956'409 | 63'747'451 | 7'791'042 |
| 2014 | 61'800'000.00 | 62'313'161 | 65'936'088 | 3'622'927 |
| 2015 | 64'600'000.00 | 64'678'107 | 67'231'150 | 2'553'043 |
| 2016 | 66'300'000.00 | 70'048'773 | Offen | |

Wie man der Grafik entnehmen kann, wurde das Ergebnis in jeder Jahresrechnung seit 2010 zu tief gezeigt.

Dass es sich wirklich um eine objektive Unsicherheit handelt belegt auch, dass die FIREKO z.B. in ihrem Bericht zum Budget 2015 die Steuererträge als ambitiös bezeichnete. Zwischenzeitlich wurden diese um CHF 2.6 Mio. übertroffen.



Investitionsrechnung

Die Nettoinvestitionen der Gemeinde Allschwil liegen mit CHF 27'010'274 für 2016 deutlich über dem Budget 2016 von CHF 19'712'100.

Gliederung der Nettoinvestitionen 2016 nach Funktionen

| Funktion | Rechnung 2016 | Budget 2016 | Rechnung 2015 |
|------------------------------------|-------------------|-------------------|-------------------|
| Allgemeine Verwaltung | 48'950 | 246'000 | 61'788 |
| Öffentliche Ordnung und Sicherheit | 36'054 | 30'000 | 11'643 |
| Bildung | 23'785'047 | 16'140'600 | 22'175'114 |
| Kultur, Sport, Freizeit und Kirche | 146'952 | 332'500 | -6'137 |
| Gesundheit | 250'000 | 270'000 | 650'000 |
| Soziale Sicherheit | -90'000 | | 204'634 |
| Verkehr | 1'253'312 | 1'050'000 | 924'166 |
| Umweltschutz und Raumordnung | 1'579'960 | 1'643'000 | 2'415'064 |
| Total Nettoinvestitionen | 27'010'276 | 19'712'100 | 26'436'274 |

Von den CHF 27 Mio. Nettoinvestitionen entfallen rund CHF 23.8 Mio. oder 88 % auf den Bereich Bildung. Davon betreffen CHF 22.9 Mio. die neue Schule Gartenhof und CHF 0.4 Mio. den Kindergarten Langmatten II. CHF 0.3 Mio. entfallen auf die Sanierung des Schulhauses Schönenbuchstrasse und des Schulzentrums Neuallschwil.

Mit CHF 1.6 Mio. nimmt die Funktion Umweltschutz und Raumordnung aufgrund der Spezialfinanzierungen Wasserversorgung und Abwasserbeseitigung den zweitgrössten Anteil an den Nettoinvestitionen ein. Hierbei sind die Kosten hauptsächlich auf die allgemeinen Sanierungsarbeiten zurückzuführen.

Im Verkehrsbereich betragen die Nettoinvestition CHF 1.3 Mio. Neben den periodischen Strassensanierungen fallen unverändert zu den Vorjahren Investitionen im Bereich des Ersatzes der öffentlichen Beleuchtung mit LED Lampen an.

In folgender Abbildung sind die Nettoinvestitionen der Gemeinde Allschwil grafisch dargestellt:

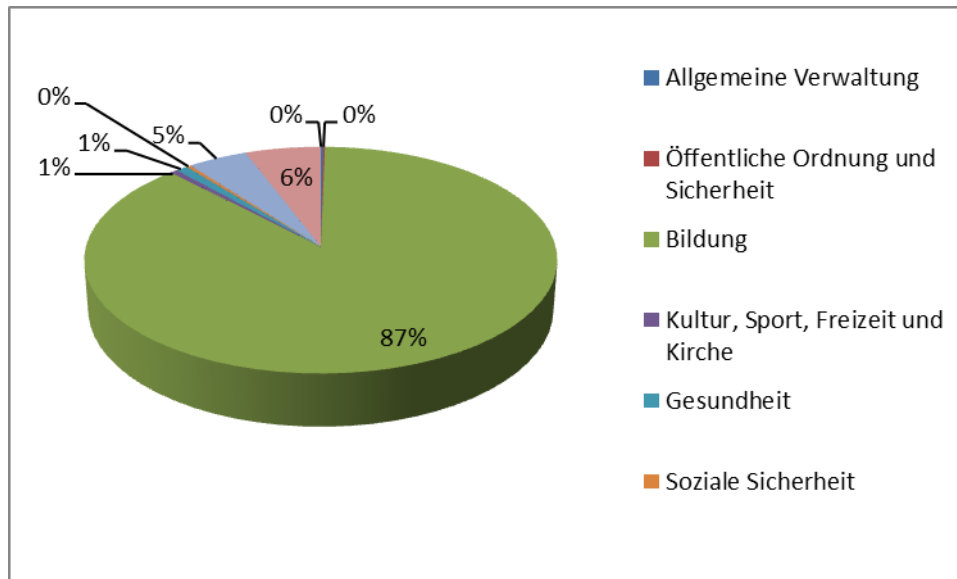


Abbildung: Nettoinvestitionen 2016 nach Funktionaler Gliederung

Entwicklung der Nettoschuld / Nettovermögen

Aufgrund der Umstellung auf HRM2 wird ein mehrjähriger Vergleich der Entwicklung des Nettovermögens / der Nettoschuld erschwert. Im Rahmen der Umstellung mit dem Abschluss 2014 wurde das Finanzvermögen neu bewertet, was eine Aufwertung im Umfang von CHF 6.8 Mio. zur Folge hatte. Ebenso wurde in der Eröffnungsbilanz per 1. Januar 2014 erstmals die Ausfinanzierung der Basellandschaftlichen Pensionskasse im Umfang von CHF 19.4 Mio. berücksichtigt.

Somit hatte sich das per 31.12.2013 bestehende Nettovermögen von CHF 284 pro Einwohner zu einer Nettoschuld pro Einwohner von CHF 355 per 1.1.2014 verändert.

Zusätzlich zu den bereits erwähnten Einflüssen wurden per 1.1.2014 die Steuerforderungen erstmals brutto ausgewiesen, d.h. die Steuerguthaben der Steuerpflichtigen werden als Verbindlichkeit passiviert und nicht mehr mit den Steuerforderungen verrechnet. Dies hat keinen Einfluss auf die Verschuldung, erhöht jedoch das Finanzvermögen und gleichzeitig das Fremdkapital.

Aufgrund der unverändert hohen Nettoinvestitionen hat 2016 die Nettoschuld pro Einwohner gegenüber dem Vorjahr erwartungsgemäss zugenommen. Die Nettoschuld pro Einwohner beträgt neu CHF 2'419. Dies entspricht einer Zunahme pro Einwohner im Umfang von CHF 805.

Die folgende Tabelle zeigt die Entwicklung der Nettoschuld pro Einwohner:

| (in TCHF) | 31.12.16 | 31.12.15 | 31.12.14 | 31.12.13 | 31.12.12 | 31.12.11 |
|---|----------------|----------|----------|----------|----------|----------|
| Kurzfristige Schulden | 14'000 | - | 5'000 | - | - | - |
| Mittel- und langfristige Schulden | 50'000 | 58'000 | 34'000 | 37'000 | 21'000 | 27'000 |
| Total mittel- und langfr. Schulden | 64'000 | 58'000 | 39'000 | 37'000 | 21'000 | 27'000 |
| Übriges Fremdkapital | 40'632 | 33'331 | 31'592 | 5'502 | 7'326 | 7'017 |
| Total Fremdkapital | 104'632 | 91'331 | 70'592 | 42'502 | 28'326 | 34'017 |
| abzüglich Finanzvermögen | 54'408 | 58'199 | 52'831 | 48'277 | 38'215 | 42'306 |
| NETTOSCHULD/ -VERMÖGEN | 50'224 | 33'132 | 17'760 | -5'775 | -9'889 | -8'289 |
| Pro Einwohner in CHF | 2'419 | 1'614 | 868 | -284 | -497 | -422 |

Spezialfinanzierungen

Wasserversorgung (Funktion 7101)

Die Spezialfinanzierung Wasserversorgung schliesst per Ende 2016 mit einem Ertragsüberschuss von CHF 1'256'841 ab. Damit liegt das Ergebnis um CHF 93'233 unter dem Budget.

Das Eigenkapital der Spezialfinanzierung erhöht sich per 31.12.2016 auf CHF 6'311'177.

Im Jahr 2016 wurden in der Wasserkasse Investitionen im Umfang von CHF 904'267 getätigt. Unter Berücksichtigung der Anschlussbeiträge von CHF 179'992 resultieren daraus Nettoinvestitionen von CHF 724'275. Per Ende 2016 beträgt der Saldo des Verwaltungsvermögens der Wasserkasse neu CHF 4'062'593.

Abwasserbeseitigung (Funktion 7201)

Die Spezialfinanzierung Abwasserbeseitigung erwirtschaftete 2016 einen Ertragsüberschuss von CHF 82'822. Dies ist ein um CHF 17'922 schlechteres Ergebnis als budgetiert.

Damit erhöht sich das Eigenkapital der Abwasserkasse per 31.12.2016 auf CHF 7'984'424.

2016 beläuft sich die Bruttoinvestitionssumme der Abwasserkasse auf CHF 791'911. Die Anschlussbeiträge betragen CHF 66'660. Daraus resultieren Nettoinvestitionen von CHF 725'251. Das Verwaltungsvermögen der Abwasserbeseitigung beträgt per Ende 2016 CHF 3'626'680.

Abfallbeseitigung (Funktion 7301)

Die Spezialfinanzierung Abfallbeseitigung schliesst die Rechnung 2016 mit einem Defizit von CHF 199'020 ab. Das Ergebnis fällt somit um CHF 14'020 schlechter als budgetiert aus. Es handelt sich somit fast um eine Punktlandung. Die Defizite in der Abfallbeseitigung sind gewollt und die Folge der umfangreichen Gebührenreduktionen per Anfang 2016.

Sie dienen dazu, die aktuell bestehende Überfinanzierung abzubauen. Das Eigenkapital der Spezialfinanzierung beträgt trotz dem Defizit per Ende 2016 CHF 3'351'772.

2016 beläuft sich die Nettoinvestitionssumme der Abfallbeseitigung auf CHF 46'778 und betrifft ausschliesslich die Wertstoffsammelstelle bei der neuen Schule Gartenhof.

Das Verwaltungsvermögen der Abfallbeseitigung beträgt per Ende 2016 CHF 289'081.



Fazit / Konsequenzen

Korrigiert man das Ergebnis 2016 von knapp CHF 0.5 Mio. um den periodenfremden Aufwand und Ertrag (die PK-Rückstellung, die zusätzliche Abschreibung des PK-Bilanzfehlbetrages und die Vorjahressteuererträge), so ergibt sich ein Gewinn von CHF 3.1 Mio.

Somit steht die Gemeinde Allschwil per Jahresende 2016 besser da, als in der Vergangenheit erwartet.

Die kurz- und langfristigen Schulden haben trotz hohen Investitionen gegenüber dem Vorjahr um lediglich CHF 6 Mio. zugenommen.

Das Eigenkapital beträgt per 31.12.2016 rund CHF 13.6 Mio. (ohne Neubewertungsreserve und Vorfinanzierungen). Somit ist ein Polster für Herausforderungen der bevorstehenden Jahre vorhanden.

Dennoch wäre es jetzt falsch, die bisherige Ausgabendisziplin nicht beizubehalten, denn:

- *Allschwil hat überdurchschnittlich hohe Steuererträge aus juristischen Personen, wobei grössere Klumpenrisiken bestehen. Insbesondere bei juristischen Personen können die Steuererträge von Jahr zu Jahr aufgrund der Ergebnisse stark schwanken. Ebenso bestehen aktuell immer noch Unsicherheiten über die Unternehmenssteuerreform III.*
- *Das Kostenwachstum im Bildungsbereich wird uns auch in den nächsten Jahren begleiten. Der Finanzplan 2017-2021 geht von einer Zunahme von 8 Primarschulklassen aus.*
- *Die Schule Gartenhof wird ab der Jahresrechnung 2017 abgeschrieben. Mit der Auflösung der Vorfinanzierung entspricht dies einem Nettoaufwand von jährlich zusätzlich ca. CHF 1.3 Mio.*
- *Im Gesundheitsbereich werden die Kosten in den nächsten Jahren, wie dies das Jahr 2016 exemplarisch aufgezeigt hat, weiter steigen. Einerseits aus demographischen Gründen, andererseits*

aufgrund der Einführung der Ergänzungsleistungsobergrenze ab 2018.

- *Es ist unklar, ob sich das Kostenwachstum im Bereich der Sozialhilfe in den kommenden Jahren fortsetzen wird.*
- *Ebenso ist unklar, was für Massnahmen getroffen werden müssen, um die Renten nach der Senkung des Umwandlungssatzes ab 2019 abzdämpfen und in welchem Umfang sich die Gemeinde daran beteiligen wird.*

Dass fast alle Bereiche, ausser Gesundheit und Soziale Sicherheit – wobei es sich hier hauptsächlich um gebundene Kosten handelt – unter Budget abgeschlossen haben, zeigt auf, dass Kostenbewusstsein und Kostenkontrolle in der Verwaltung gut verankert sind und gelebt werden.

Insbesondere in den Bereichen Gesundheit und Soziale Sicherheit hat der Gemeinderat bereits verschiedene Projekte (ambulant vor stationär / C-Massnahmen Spitex), am Laufen, um die Kostenzunahmen zu dämpfen bzw. die Kosten zu senken.

Für den Gemeinderat steht das Ziel eines mittel- und langfristig ausgeglichenen Finanzhaushalts unverändert im Zentrum seiner Finanzpolitik.

Der Gemeinderat wird den in den vergangenen Jahren begangenen und erfolgreichen Pfad im Finanzbereich nicht verlassen und konsequent weiterverfolgen. Es werden aber alle Beteiligten (Einwohnerrat, Gemeinderat und Verwaltung) gefordert sein, die Bestrebungen für eine nachhaltig gesunde Finanzlage weiterzuführen und mitzutragen, um die anstehenden Herausforderungen erfolgreich zu meistern.

Antrag

Gestützt auf diese Ausführungen beantragt der Gemeinderat dem Einwohnerrat zu beschliessen:

- ://:
1. Im Abschluss 2016 wird eine Rückstellung im Umfang von CHF 800'000 gebildet. Diese dient zur Mitfinanzierung des Arbeitnehmeranteils des Verwaltungs- und Betriebspersonals an der Unterdeckung der Basellandschaftlichen Pensionskasse in Zusammenhang mit der Senkung des technischen Zinssatzes.
 2. Gestützt auf § 57a der Gemeinderechnungsverordnung wird eine ausserordentliche Abschreibung des PK-Bilanzfehlbetrages im Umfang von CHF 4.2 Mio. vorgenommen.
 3. Die Jahresrechnung der Einwohnergemeinde Allschwil für das Jahr 2016 wird genehmigt (Geschäft 4323).

Allschwil, 15. März 2017

IM NAMEN DES GEMEINDERATES

Die Präsidentin: Der Verwalter a.i.

Nicole Nüssli-Kaiser Albert Schnyder

3. Auflistung der Finanzkennzahlen

| Einwohnergemeinde Allschwil | | FINANZKENNZAHLEN | | | |
|------------------------------|------------------------------|------------------------------|-----------|-----------------------|--|
| KENNZAHL | | Rechnung 2016 Wert | Bewertung | Rechnung 2015 Wert | Kantonale Richtwerte |
| Selbstfinanzierungsgrad | Gesamt | 36% | | 36% | Der jährliche Selbstfinanzierungsgrad kann stark schwanken. Mittelfristig sollte der Selbstfinanzierungsgrad gegen 100% betragen, wobei auch der Stand der aktuellen Verschuldung und die Konjunkturlage (bei Hochkonjunktur möglichst über 100%) eine Rolle spielt. |
| | Allgemeiner Haushalt | 32% | | 23% | |
| | Spezialfinanzierung Wasser | 208% | | 571% | |
| | Spezialfinanzierung Abwasser | 37% | | 13% | |
| | Spezialfinanzierung Abfall | 0% | | 2344% | |
| Zinsbelastungsanteil | 0% | Gut | | 1% | <4%: Gut 4%-10%: Genügend >10%: Schlecht |
| Kapitaldienstanteil | 8% | Tragbare Belastung | | 7% | <5%: Geringe Belastung 5%-15%: Tragbare Belastung >15%: Hohe Belastung |
| Selbstfinanzierungsanteil | 9% | Schlecht | | 11% | >20%: Gut 10%-20%: Mittel <10%: Schlecht |
| Investitionsanteil | 29% | Starke Investitionstätigkeit | | 34% | <10%: Schwache Investitionstätigkeit 10%-20%: Mittlere Investitionstätigkeit 20%-30%: Starke Investitionstätigkeit >30% Sehr starke Investitionstätigkeit |
| Nettoverschuldungsquotient | 63% | Gut | | 50% | <100: Gut 100%-150%: Genügend >150%: Schlecht |
| Nettoschuld in CHF/Einwohner | 2'419.00 | Hohe Verschuldung | | 1'614.00 | >CHF 0: Nettovermögen CHF 0 - 600: Geringe Verschuldung CHF 601 - 1'500: Mittlere Verschuldung CHF 1'501 - 3'000: Hohe Verschuldung >CHF 3'000: Sehr hohe Verschuldung |
| Bruttoverschuldungsanteil | 90% | Gut | | 96% | <50%: Sehr gut 50%-100%: Gut 100%-150%: Mittel 150%-200%: Schlecht >200%: Kritisch |

4. Ergebnisübersicht

| Einwohnergemeinde Allschwil | ERGEBNISÜBERSICHT | | | | | |
|--|-----------------------|-----------------------|----------------------|----------------------|-----------------------|-----------------------|
| | Rechnung 2016 | | Budget 2016 | | Rechnung 2015 | |
| | Aufwand | Ertrag | Aufwand | Ertrag | Aufwand | Ertrag |
| ERFOLGSRECHNUNG | 104'637'969.09 | 105'130'769.37 | 88'997'141.00 | 87'530'778.00 | 91'416'662.84 | 91'738'506.39 |
| Betriebliches Ergebnis | | | | | | |
| Aufwandüberschuss | | 776'525.10 | | 1'956'491.00 | | 2'697'109.99 |
| Ertragsüberschuss | | | | | | |
| Ergebnis aus Finanzierung | | | | | | |
| Aufwandüberschuss | | | | | | |
| Ertragsüberschuss | 1'112'127.88 | | 490'128.00 | | 991'582.62 | |
| Operatives Ergebnis (Betrieb & Finanzierung) | | | | | | |
| Aufwandüberschuss | | 335'602.78 | | 1'466'363.00 | | 1'705'527.37 |
| Ertragsüberschuss | | | | | | |
| Ausserordentliches Ergebnis | | | | | | |
| Aufwandüberschuss | | | | | | |
| Ertragsüberschuss | 157'197.50 | | | | 2'027'370.92 | |
| Gesamtergebnis (operativ & ausserordentlich) | | | | | | |
| Aufwandüberschuss | | | | 1'466'363.00 | | |
| Ertragsüberschuss | 492'800.28 | | | | 321'843.55 | |
| | Ausgaben | Einnahmen | Ausgaben | Einnahmen | Ausgaben | Einnahmen |
| INVESTITIONSRECHNUNG | 27'434'252.97 | 423'978.70 | 20'312'100.00 | 600'000.00 | 27'338'867.50 | 902'593.65 |
| Zunahme der Nettoinvestitionen | | 27'010'274.27 | | 19'712'100.00 | | 26'436'273.85 |
| Abnahme der Nettoinvestitionen | | | | | | |
| | Aktiven | Passiven | | | Aktiven | Passiven |
| BILANZ | 158'353'576.07 | 158'353'576.07 | | | 138'990'391.75 | 138'990'391.75 |
| Bilanzüberschuss (+) / Bilanzfehlbetrag (-) | | 13'583'207.77 | | | | 13'090'407.49 |
| PK-Bilanzfehlbetrag | | -4'131'622.85 | | | | -8'779'444.25 |

5. Zusammenzug der Erfolgsrechnung nach Funktionen

| Einwohnergemeinde Allschwil | | ERFOLGSRECHNUNG | | | | |
|---|-----------------------|-----------------------|----------------------|----------------------|----------------------|----------------------|
| Funktionale Gliederung | Rechnung 2016 | | Budget 2016 | | Rechnung 2015 | |
| | Aufwand | Ertrag | Aufwand | Ertrag | Aufwand | Ertrag |
| Zusammenzug | | | | | | |
| ERFOLGSRECHNUNG | 104'637'969.09 | 105'130'769.37 | 88'997'141.00 | 87'530'778.00 | 91'416'662.84 | 91'738'506.39 |
| AUFWANDÜBERSCHUSS | | | | 1'466'363.00 | | |
| ERTRAGSÜBERSCHUSS | 492'800.28 | | | | 321'843.55 | |
| 0 ALLGEMEINE VERWALTUNG | 9'225'683.21 | 1'098'377.40 | 9'531'355.00 | 1'074'650.00 | 9'228'278.87 | 1'151'309.40 |
| Nettoaufwand | | 8'127'305.81 | | 8'456'705.00 | | 8'076'969.47 |
| 1 ÖFFENTLICHE ORDNUNG UND SICHERHEIT | 2'945'368.79 | 1'679'526.67 | 2'897'050.00 | 1'110'700.00 | 2'790'159.11 | 1'334'210.43 |
| Nettoaufwand | | 1'265'842.12 | | 1'786'350.00 | | 1'455'948.68 |
| 2 BILDUNG | 25'840'952.06 | 4'294'473.54 | 24'750'845.00 | 2'509'453.00 | 22'157'524.74 | 2'772'085.48 |
| Nettoaufwand | | 21'546'478.52 | | 22'241'392.00 | | 19'385'439.26 |
| 3 KULTUR, SPORT, FREIZEIT, KIRCHE | 2'662'619.54 | 459'617.89 | 2'611'851.00 | 235'850.00 | 2'790'145.27 | 538'325.47 |
| Nettoaufwand | | 2'203'001.65 | | 2'376'001.00 | | 2'251'819.80 |
| 4 GESUNDHEIT | 7'075'320.41 | 376'893.55 | 6'740'950.00 | 460'000.00 | 6'618'639.66 | 414'822.00 |
| Nettoaufwand | | 6'698'426.86 | | 6'280'950.00 | | 6'203'817.66 |
| 5 SOZIALE SICHERHEIT | 21'341'549.88 | 4'751'646.65 | 18'824'900.00 | 3'726'000.00 | 19'033'422.87 | 4'676'727.65 |
| Nettoaufwand | | 16'589'903.23 | | 15'098'900.00 | | 14'356'695.22 |
| 6 VERKEHR | 4'301'912.58 | 522'417.31 | 4'119'750.00 | 418'685.00 | 4'070'911.00 | 509'579.10 |
| Nettoaufwand | | 3'779'495.27 | | 3'701'065.00 | | 3'561'331.90 |
| 7 UMWELTSCHUTZ UND RAUMORDNUNG | 8'162'516.20 | 7'349'336.12 | 8'320'100.00 | 7'433'350.00 | 10'289'494.49 | 9'584'544.06 |
| Nettoaufwand | | 813'180.08 | | 886'750.00 | | 704'950.43 |
| 8 VOLKSWIRTSCHAFT | 201'736.82 | 478'585.11 | 206'440.00 | 497'300.00 | 210'312.81 | 464'122.52 |
| Nettoertrag | 276'848.29 | | 290'860.00 | | 253'809.71 | |
| 9 FINANZEN UND STEUERN | 22'880'309.60 | 84'119'895.13 | 10'993'900.00 | 70'064'790.00 | 14'227'774.02 | 70'292'780.28 |
| Nettoertrag | 61'239'585.53 | | 59'070'890.00 | | 56'065'006.26 | |

6. Zusammenzug der Erfolgsrechnung nach Arten

| Einwohnergemeinde Allschwil | | ERFOLGSRECHNUNG | | | | | |
|-----------------------------|--|-----------------------|-----------------------|----------------------|----------------------|----------------------|----------------------|
| Artengliederung | | Rechnung 2016 | | Budget 2016 | | Rechnung 2015 | |
| Konto | Bezeichnung | Aufwand | Ertrag | Aufwand | Ertrag | Aufwand | Ertrag |
| | Erfolgsrechnung | 104'637'969.09 | 105'130'769.37 | 88'997'141.00 | 87'530'778.00 | 91'416'662.84 | 91'738'506.39 |
| | Nettoergebnis | 492'800.28 | | | 1'466'363.00 | 321'843.55 | |
| 3 | Aufwand | 104'637'969.09 | | 88'997'141.00 | | 91'416'662.84 | |
| 30 | Personalaufwand | 43'231'404.36 | | 35'941'750.00 | | 34'244'123.62 | |
| 300 | Behörden und Kommissionen | 541'582.40 | | 514'300.00 | | 530'743.90 | |
| 3000 | Behörden und Kommissionen | 541'582.40 | | 514'300.00 | | 530'743.90 | |
| 301 | Löhne Verwaltungs- u. Betriebspersonals | 14'214'137.35 | | 14'271'100.00 | | 13'768'135.30 | |
| 3010 | Löhne d. Verwaltungs-u. Betriebspersonals | 14'214'137.35 | | 14'271'100.00 | | 13'768'135.30 | |
| 302 | Löhne der Lehrkräfte | 14'972'889.26 | | 15'447'995.00 | | 13'962'958.35 | |
| 3020 | Löhne der Lehrkräfte | 14'972'889.26 | | 15'447'995.00 | | 13'962'958.35 | |
| 303 | Temporäre Arbeitskräfte | | | | | 11'101.85 | |
| 3030 | Temporäre Arbeitskräfte | | | | | 11'101.85 | |
| 304 | Zulagen | 346'179.55 | | | | | |
| 3040 | Erziehungszulagen | 346'179.55 | | | | | |
| 305 | Arbeitgeberbeiträge | 12'837'259.25 | | 5'405'805.00 | | 5'774'822.47 | |
| 3050 | AHV, IV, EO, ALV, Verwaltungskosten | 1'869'485.90 | | 1'970'595.00 | | 1'756'849.27 | |
| 3052 | Pensionskassen | 10'365'301.95 | | 2'732'464.00 | | 3'426'397.25 | |
| 3053 | Unfallversicherungen | 602'471.40 | | 686'746.00 | | 591'575.95 | |
| 3059 | Übrige Arbeitgeberbeiträge | | | 16'000.00 | | | |
| 309 | Übriger Personalaufwand | 319'356.55 | | 302'550.00 | | 196'361.75 | |
| 3090 | Aus- und Weiterbildung des Personals | 170'374.35 | | 220'250.00 | | 117'930.70 | |
| 3091 | Personalrekrutierung | 103'292.35 | | 30'000.00 | | 26'020.15 | |
| 3099 | Sonstiger Personalaufwand | 45'689.85 | | 52'300.00 | | 52'410.90 | |
| 31 | Sach- und übriger Betriebsaufwand | 10'107'582.76 | | 10'284'916.00 | | 9'818'891.83 | |
| 310 | Material- und Warenaufwand | 1'632'754.80 | | 1'822'815.00 | | 1'540'308.23 | |
| 3100 | Büromaterial | 91'930.75 | | 98'700.00 | | 128'893.05 | |
| 3101 | Betriebs-, Verbrauchsmaterial | 451'371.00 | | 526'400.00 | | 439'323.95 | |
| 3102 | Drucksachen, Publikationen | 173'139.30 | | 187'100.00 | | 173'334.35 | |
| 3103 | Fachliteratur, Zeitschriften | 17'598.85 | | 24'450.00 | | 14'099.03 | |
| 3104 | Lehrmittel | 383'779.17 | | 409'260.00 | | 316'901.71 | |
| 3105 | Lebensmittel | 317'228.68 | | 363'515.00 | | 264'934.90 | |
| 3109 | Übriger Material- und Warenaufwand | 197'707.05 | | 213'390.00 | | 202'821.24 | |

6. Zusammenzug der Erfolgsrechnung nach Arten

| Einwohnergemeinde Allschwil | | ERFOLGSRECHNUNG | | | | | |
|-----------------------------|--|---------------------|--------|---------------------|--------|---------------------|--------|
| Artengliederung | | Rechnung 2016 | | Budget 2016 | | Rechnung 2015 | |
| Konto | Bezeichnung | Aufwand | Ertrag | Aufwand | Ertrag | Aufwand | Ertrag |
| 311 | Mobilien, Maschinen, Fahrzeuge | 425'119.60 | | 429'631.00 | | 368'815.00 | |
| 3110 | Büromöbel und -geräte | 105'264.65 | | 110'500.00 | | 123'643.05 | |
| 3111 | App.,Masch.,Geräte,Fahrz.,Werkz. | 200'443.85 | | 199'881.00 | | 143'035.10 | |
| 3112 | Dienstkleider | 37'424.85 | | 41'250.00 | | 21'072.45 | |
| 3113 | Hardware | 37'086.50 | | 33'000.00 | | 45'470.65 | |
| 3118 | Immaterielle Anlagen | 21'775.35 | | 24'000.00 | | 15'492.90 | |
| 3119 | Übrige Anschaffungen | 23'124.40 | | 21'000.00 | | 20'100.85 | |
| 312 | Ver- und Entsorgung | 1'184'145.80 | | 1'303'650.00 | | 1'279'861.94 | |
| 3120 | Ver- und Entsorgung | 1'184'145.80 | | 1'303'650.00 | | 1'279'861.94 | |
| 313 | Dienstleistungen und Honorare | 3'456'713.51 | | 3'517'870.00 | | 3'438'374.56 | |
| 3130 | Dienstleistungen Dritter | 2'381'143.86 | | 2'328'360.00 | | 2'317'196.96 | |
| 3131 | Planungen und Projektierungen Dritter | 90'537.65 | | 166'000.00 | | 113'906.00 | |
| 3132 | Honor.ext.Berater,Gutachter,Fachexp. | 758'173.55 | | 798'600.00 | | 777'085.60 | |
| 3133 | Informatik-Nutzungsaufwand | 31'742.75 | | 39'500.00 | | 36'414.10 | |
| 3134 | Sachversicherungsprämien | 153'181.70 | | 148'600.00 | | 155'706.95 | |
| 3137 | Steuern und Gebühren | 28'934.00 | | 28'810.00 | | 29'574.20 | |
| 3138 | Kurse, Prüfungen und Beratungen | 13'000.00 | | 8'000.00 | | 8'490.75 | |
| 314 | Baulicher und betrieblicher Unterhalt | 1'335'467.55 | | 1'274'300.00 | | 1'207'593.70 | |
| 3140 | Unterhalt an Grundstücken | 63'118.50 | | 82'500.00 | | 103'746.65 | |
| 3141 | Unterhalt Strassen/Verkehrswege | 119'493.85 | | 172'000.00 | | 129'093.50 | |
| 3142 | Unterhalt Wasserbau | 15'243.00 | | 34'500.00 | | 3'440.15 | |
| 3143 | Unterhalt übrige Tiefbauten | 275'749.15 | | 227'800.00 | | 274'787.30 | |
| 3144 | Unterhalt Hochbauten | 861'863.05 | | 754'500.00 | | 696'526.10 | |
| 3145 | Unterhalt Wald | | | 3'000.00 | | | |
| 315 | Unterhalt Mobilien u.immater.Anlagen | 813'979.87 | | 947'350.00 | | 656'500.81 | |
| 3150 | Unterhalt Büromöbel und -geräte | 45'384.75 | | 33'200.00 | | 6'315.80 | |
| 3151 | Unterh.App.,Masch.,Geräte,Fahrz.,Werkz. | 175'735.80 | | 183'750.00 | | 152'956.15 | |
| 3153 | Informatik-Unterhalt (Hardware) | 80'555.40 | | 106'900.00 | | 86'508.15 | |
| 3158 | Unterhalt immaterielle Anlagen | 501'571.02 | | 611'000.00 | | 398'762.07 | |
| 3159 | Unterhalt übrige mobile Anlagen | 10'732.90 | | 12'500.00 | | 11'958.64 | |
| 316 | Mieten, Leasing, Pachten, Benützungsgb. | 500'203.70 | | 513'520.00 | | 450'487.45 | |
| 3160 | Miete und Pacht Liegenschaften | 455'488.70 | | 461'720.00 | | 402'483.90 | |
| 3161 | Mieten, Benützungskosten Mobilien | 40'088.20 | | 47'000.00 | | 43'889.75 | |
| 3169 | Übrige Mieten und Benützungskosten | 4'626.80 | | 4'800.00 | | 4'113.80 | |

6. Zusammenzug der Erfolgsrechnung nach Arten

| Einwohnergemeinde Allschwil | | ERFOLGSRECHNUNG | | | | | |
|-----------------------------|---|---------------------|--------|---------------------|--------|---------------------|--------|
| Artengliederung | | Rechnung 2016 | | Budget 2016 | | Rechnung 2015 | |
| Konto | Bezeichnung | Aufwand | Ertrag | Aufwand | Ertrag | Aufwand | Ertrag |
| 317 | Spesenentschädigung | 153'511.25 | | 119'280.00 | | 76'337.10 | |
| 3170 | Reisekosten und Spesen | 84'387.15 | | 37'200.00 | | 20'357.25 | |
| 3171 | Exkursionen, Schulreisen und Lager | 69'124.10 | | 82'080.00 | | 55'979.85 | |
| 318 | Wertberichtigungen auf Forderungen | 366'245.31 | | 315'000.00 | | 452'206.14 | |
| 3180 | Wertberichtigungen auf Forderungen | -20'000.00 | | | | -44'000.00 | |
| 3182 | Werberichtigung Steuerguthaben nat. Personen | | | | | -20'000.00 | |
| 3183 | Tats. Forderungsverl. Steuerguth. nat. Personen | 278'347.88 | | 305'000.00 | | 490'825.59 | |
| 3184 | Wertberichtigung Steuerguthaben jur. Pers. | 90'000.00 | | | | 6'000.00 | |
| 3185 | Tats. Forderungsverl. Steuerguth. jur. Pers. | 17'897.43 | | 10'000.00 | | 19'380.55 | |
| 319 | Verschiedener Betriebsaufwand | 239'441.37 | | 41'500.00 | | 348'406.90 | |
| 3199 | Übriger Betriebsaufwand | 239'441.37 | | 41'500.00 | | 348'406.90 | |
| 33 | Abschreibungen Verwaltungsvermögen | 8'369'171.16 | | 4'046'000.00 | | 5'831'730.86 | |
| 330 | Abschreibungen Sachanlagen | 3'547'647.21 | | 3'419'000.00 | | 3'559'759.16 | |
| 3300 | Planm.Abschreibungen Sachanlagen | 3'547'647.21 | | 3'419'000.00 | | 3'416'777.22 | |
| 3301 | Ausserplanm.Abschreibungen Sachanlagen | | | | | 142'981.94 | |
| 332 | Abschreibungen immaterielle Anlagen | 56'518.45 | | 57'000.00 | | 86'966.20 | |
| 3320 | Planm.Abschreibungen immat.Anlagen | 56'518.45 | | 57'000.00 | | 50'351.15 | |
| 3321 | Ausserplanm.Abschreib.immat.Anl. | | | | | 36'615.05 | |
| 339 | Abschreibung Bilanzfehlbetrag | 4'765'005.50 | | 570'000.00 | | 2'185'005.50 | |
| 3390 | Abschreibung PK-Bilanzfehlbetrag | 4'765'005.50 | | 570'000.00 | | 2'185'005.50 | |
| 34 | Finanzaufwand | 776'065.44 | | 1'150'000.00 | | 921'489.81 | |
| 340 | Zinsaufwand | 776'774.92 | | 1'150'000.00 | | 921'514.73 | |
| 3400 | Verzinsung laufende Verbindlichkeiten | .85 | | | | 297.70 | |
| 3401 | Verzins.kurzfr.Finanzverbindlichkeiten | 29'112.06 | | 20'000.00 | | 6'451.54 | |
| 3403 | Vergütungszinsen / Skonti Steuern | 81'237.00 | | 250'000.00 | | 209'796.30 | |
| 3406 | Verzins.langfr.Finanzverbindlichkeiten | 666'425.01 | | 880'000.00 | | 704'969.19 | |
| 349 | Verschiedener Finanzaufwand | -709.48 | | | | -24.92 | |
| 3499 | Übriger Finanzaufwand | -709.48 | | | | -24.92 | |

6. Zusammenzug der Erfolgsrechnung nach Arten

| Einwohnergemeinde Allschwil | | ERFOLGSRECHNUNG | | | | | |
|-----------------------------|---|----------------------|--------|----------------------|--------|----------------------|--------|
| Artengliederung | | Rechnung 2016 | | Budget 2016 | | Rechnung 2015 | |
| Konto | Bezeichnung | Aufwand | Ertrag | Aufwand | Ertrag | Aufwand | Ertrag |
| 35 | Einlagen Fonds u.Spezialfinanzierungen | 1'528'480.33 | | 1'416'974.00 | | 3'764'222.18 | |
| 351 | Einlagen in Fonds u.Spez.fin.im EK | 1'528'480.33 | | 1'416'974.00 | | 3'764'222.18 | |
| 3510 | Einlagen in Spezialfinanzierungen | 1'339'662.81 | | 1'414'974.00 | | 3'400'556.21 | |
| 3511 | Einlagen in Fonds des EK | 188'817.52 | | 2'000.00 | | 363'665.97 | |
| 36 | Transferaufwand | 40'220'925.54 | | 35'605'501.00 | | 36'352'736.04 | |
| 361 | Entschädigungen an Gemeinwesen | 7'447'615.50 | | 7'053'600.00 | | 6'500'883.37 | |
| 3611 | Entschädigungen an Kanton | 2'017'227.75 | | 2'233'340.00 | | 2'099'893.75 | |
| 3612 | Entsch.an Gemeinden und Zweckverbände | 1'458'217.15 | | 1'450'260.00 | | 1'495'790.62 | |
| 3614 | Entschädigungen an öff. Unternehmungen | 3'972'170.60 | | 3'370'000.00 | | 2'905'199.00 | |
| 362 | Finanz- und Lastenausgleich | 8'773'967.00 | | 8'310'000.00 | | 9'169'337.00 | |
| 3622 | Horizontaler Finanzausgleich | 8'761'325.00 | | 7'900'000.00 | | 8'761'217.00 | |
| 3623 | Finanzierung Ausgleichsfonds | 12'642.00 | | 410'000.00 | | 408'120.00 | |
| 363 | Beiträge an Gemeinwesen und Dritte | 23'999'343.04 | | 20'241'901.00 | | 20'682'515.67 | |
| 3631 | Beiträge an Kanton | 5'377'869.00 | | 4'350'000.00 | | 4'114'520.00 | |
| 3632 | Beiträge an Gemeinden und Zweckverbände | 2'097'646.44 | | 270'300.00 | | 271'056.65 | |
| 3635 | Beiträge an private Unternehmungen | 3'100'997.45 | | 2'741'000.00 | | 2'542'874.05 | |
| 3636 | Beitr.an priv.Organisat.o.Erwerbszweck | 2'277'194.27 | | 2'891'601.00 | | 3'049'812.50 | |
| 3637 | Beiträge an private Haushalte | 11'145'635.88 | | 9'989'000.00 | | 10'704'252.47 | |
| 39 | Interne Verrechnung | 404'339.50 | | 552'000.00 | | 483'468.50 | |
| 390 | Material- und Warenbezüge | 56'000.00 | | 56'000.00 | | 56'000.00 | |
| 3900 | Int.Verrechn.von Material- u.Warenbez. | 56'000.00 | | 56'000.00 | | 56'000.00 | |
| 391 | Dienstleistungen | 348'339.50 | | 444'000.00 | | 372'368.50 | |
| 3910 | Int.Verr.von Dienstleistungen | 348'339.50 | | 444'000.00 | | 372'368.50 | |
| 394 | Kalkulatorische Zinsen u.Finanzaufwand | | | 52'000.00 | | 55'100.00 | |
| 3940 | Int.Verr.von kalk.Zinsen u.Finanzaufw. | | | 52'000.00 | | 55'100.00 | |

6. Zusammenzug der Erfolgsrechnung nach Arten

| Einwohnergemeinde Allschwil | | ERFOLGSRECHNUNG | | | | | |
|-----------------------------|--|-----------------|-----------------------|-------------|----------------------|---------------|----------------------|
| Artengliederung | | Rechnung 2016 | | Budget 2016 | | Rechnung 2015 | |
| Konto | Bezeichnung | Aufwand | Ertrag | Aufwand | Ertrag | Aufwand | Ertrag |
| 4 | Ertrag | | 105'130'769.37 | | 87'530'778.00 | | 91'738'506.39 |
| 40 | Fiskalertrag | | 79'154'518.97 | | 66'269'000.00 | | 66'745'891.58 |
| 400 | Steuern natürliche Personen | | 59'891'808.39 | | 51'469'000.00 | | 52'779'464.59 |
| 4000 | Einkommenssteuern natürliche Personen | | 50'268'340.11 | | 42'969'000.00 | | 43'817'510.21 |
| 4001 | Vermögenssteuern nat. Personen | | 6'469'387.55 | | 5'500'000.00 | | 4'848'793.20 |
| 4002 | Quellensteuern natürliche Personen | | 3'154'080.73 | | 3'000'000.00 | | 4'113'161.18 |
| 401 | Steuern juristische Personen | | 19'262'710.58 | | 14'800'000.00 | | 13'966'426.99 |
| 4010 | Ertragsteuern juristische Personen | | 13'171'909.23 | | 11'000'000.00 | | 9'905'791.94 |
| 4011 | Kapitalsteuern jur. Person | | 6'090'801.35 | | 3'800'000.00 | | 4'060'635.05 |
| 41 | Regalien und Konzession | | 502'653.11 | | 522'300.00 | | 488'190.52 |
| 410 | Regalien | | 2'350.00 | | 2'300.00 | | 2'300.00 |
| 4100 | Regalien | | 2'350.00 | | 2'300.00 | | 2'300.00 |
| 412 | Konzessionen | | 500'303.11 | | 520'000.00 | | 485'890.52 |
| 4120 | Konzessionen | | 500'303.11 | | 520'000.00 | | 485'890.52 |
| 42 | Entgelte | | 12'672'743.08 | | 11'531'750.00 | | 13'003'515.77 |
| 420 | Ersatzabgaben | | 742'052.60 | | 552'000.00 | | 678'521.55 |
| 4200 | Ersatzabgaben | | 742'052.60 | | 552'000.00 | | 678'521.55 |
| 421 | Gebühren für Amtshandlungen | | 488'879.98 | | 345'250.00 | | 459'807.77 |
| 4210 | Gebühren für Amtshandlungen | | 488'879.98 | | 345'250.00 | | 459'807.77 |
| 423 | Schul- und Kursgelder | | 954'195.40 | | 929'800.00 | | 932'653.65 |
| 4230 | Schulgelder | | 9'600.00 | | | | 12'440.00 |
| 4231 | Kursgelder | | 944'595.40 | | 929'800.00 | | 920'213.65 |
| 424 | Benützungsgebühren u.Dienstleistungen | | 6'756'098.11 | | 6'804'400.00 | | 7'063'408.96 |
| 4240 | Benützungsgebühren und Dienstleistungen | | 6'756'098.11 | | 6'804'400.00 | | 7'063'408.96 |
| 425 | Erlös aus Verkäufen | | 178'423.75 | | 177'000.00 | | 200'591.60 |
| 4250 | Verkäufe | | 178'423.75 | | 177'000.00 | | 200'591.60 |
| 426 | Rückerstattungen | | 3'413'351.30 | | 2'622'800.00 | | 3'542'902.13 |
| 4260 | Rückerstattungen Dritter | | 3'413'351.30 | | 2'622'800.00 | | 3'542'902.13 |

6. Zusammenzug der Erfolgsrechnung nach Arten

| Einwohnergemeinde Allschwil | | ERFOLGSRECHNUNG | | | | | |
|-----------------------------|---|-----------------|---------------------|-------------|---------------------|---------------|---------------------|
| Artengliederung | | Rechnung 2016 | | Budget 2016 | | Rechnung 2015 | |
| Konto | Bezeichnung | Aufwand | Ertrag | Aufwand | Ertrag | Aufwand | Ertrag |
| 427 | Bussen | | 136'609.54 | | 98'500.00 | | 121'908.16 |
| 4270 | Bussen | | 136'609.54 | | 98'500.00 | | 121'908.16 |
| 429 | Übrige Entgelte | | 3'132.40 | | 2'000.00 | | 3'721.95 |
| 4290 | Übrige Entgelte | | 3'132.40 | | 2'000.00 | | 3'721.95 |
| 43 | Verschiedene Erträge | | 146'185.12 | | | | 184'773.07 |
| 439 | Übriger Ertrag | | 146'185.12 | | | | 184'773.07 |
| 4390 | Übriger Ertrag | | 146'185.12 | | | | 184'773.07 |
| 44 | Finanzertrag | | 1'888'193.32 | | 1'640'128.00 | | 1'913'072.43 |
| 440 | Zinsertrag | | 650'169.77 | | 505'000.00 | | 454'643.18 |
| 4400 | Zinsen flüssige Mittel | | 37.60 | | 5'000.00 | | 1'340.87 |
| 4403 | Verzugszinsen Steuern | | 650'132.17 | | 500'000.00 | | 453'302.31 |
| 443 | Liegenschaftenertrag FV | | 431'423.60 | | 439'790.00 | | 491'884.20 |
| 4430 | Pacht- und Mietzinse Liegenschaften FV | | 431'423.60 | | 439'790.00 | | 491'884.20 |
| 447 | Liegenschaftenertrag VV | | 736'410.15 | | 625'338.00 | | 896'355.25 |
| 4470 | Pacht- und Mietzinse Liegenschaften VV | | 638'010.40 | | 544'155.00 | | 813'768.35 |
| 4472 | Benützungsgebühren Liegenschaften VV | | 98'399.75 | | 81'183.00 | | 82'586.90 |
| 448 | Erträge von gemieteten Liegenschaften | | 70'189.80 | | 70'000.00 | | 70'189.80 |
| 4480 | Mietzinse von gemieteten Liegenschaften | | 70'189.80 | | 70'000.00 | | 70'189.80 |
| 45 | Entnahmen aus Fonds u. Spezialfinanzierungen | | 442'767.93 | | 207'500.00 | | 319'917.85 |
| 450 | Entnahmen aus Fonds Fremdkapital | | 62'326.10 | | | | 76'844.65 |
| 4501 | Entnahmen aus Fonds Schutzraumbauten | | 62'326.10 | | | | 76'844.65 |
| 451 | Entnahmen aus Fonds u. Spez. fin. EK | | 380'441.83 | | 207'500.00 | | 243'073.20 |
| 4510 | Entnahmen aus Spezialfinanzierungen | | 199'019.81 | | 185'000.00 | | |
| 4511 | Entnahmen aus Fonds des EK | | 181'422.02 | | 22'500.00 | | 243'073.20 |
| 46 | Transferertrag | | 9'762'170.84 | | 6'808'100.00 | | 6'572'305.75 |
| 461 | Entschädigungen von Gemeinwesen | | 2'380'435.70 | | 2'098'350.00 | | 2'265'740.55 |
| 4610 | Entschädigungen vom Bund | | 24'785.20 | | 24'000.00 | | 24'058.00 |
| 4611 | Entschädigungen vom Kanton | | 2'031'036.20 | | 1'709'500.00 | | 1'905'686.40 |
| 4612 | Entsch. von Gemeinden u. Zweckverbänden | | 324'614.30 | | 364'850.00 | | 335'996.15 |

6. Zusammenzug der Erfolgsrechnung nach Arten

| Einwohnergemeinde Allschwil | | ERFOLGSRECHNUNG | | | | | |
|-----------------------------|---|-----------------|---------------------|-------------|---------------------|---------------|---------------------|
| Artengliederung | | Rechnung 2016 | | Budget 2016 | | Rechnung 2015 | |
| Konto | Bezeichnung | Aufwand | Ertrag | Aufwand | Ertrag | Aufwand | Ertrag |
| 462 | Finanz- und Lastenausgleich | | 506'413.00 | | 537'000.00 | | 536'562.00 |
| 4621 | Sonderlastenabgeltungen | | 506'413.00 | | 537'000.00 | | 536'562.00 |
| 463 | Beiträge von Gemeinwesen und Dritten | | 6'856'425.35 | | 4'158'750.00 | | 3'751'075.88 |
| 4630 | Beiträge vom Bund | | 31'621.00 | | 28'400.00 | | 32'489.95 |
| 4631 | Beiträge von Kantonen | | 3'545'847.06 | | 2'473'250.00 | | 2'306'853.20 |
| 4632 | Beiträge von Gemeinden u.Zweckverbänden | | 2'062'280.74 | | 232'980.00 | | 212'934.70 |
| 4635 | Beiträge von privaten Unternehmungen | | 4'200.00 | | 3'600.00 | | 3'650.00 |
| 4637 | Beiträge von privaten Haushalten | | 1'212'476.55 | | 1'420'520.00 | | 1'195'148.03 |
| 469 | Verschiedener Transferertrag | | 18'896.79 | | 14'000.00 | | 18'927.32 |
| 4699 | Rückverteilungen | | 18'896.79 | | 14'000.00 | | 18'927.32 |
| 48 | Ausserordentlicher Ertrag | | 157'197.50 | | | | 2'027'370.92 |
| 484 | Ausserordentliche Finanzerträge | | 4'500.00 | | | | 2'027'370.92 |
| 4840 | Ausserordentliche Finanzerträge | | 4'500.00 | | | | 2'027'370.92 |
| 489 | Entnahmen aus dem Eigenkapital | | 152'697.50 | | | | |
| 4896 | Entnahmen aus Neubewertungsreserven | | 152'697.50 | | | | |
| 49 | Interne Verrechnungen | | 404'339.50 | | 552'000.00 | | 483'468.50 |
| 490 | Material- und Warenbezüge | | 56'000.00 | | 56'000.00 | | 56'000.00 |
| 4900 | Int. Verr. von Material- u. Warenbezügen | | 56'000.00 | | 56'000.00 | | 56'000.00 |
| 491 | Dienstleistungen | | 348'339.50 | | 444'000.00 | | 372'368.50 |
| 4910 | Int.Verr.von Dienstleistungen | | 348'339.50 | | 444'000.00 | | 372'368.50 |
| 494 | Kalk. Zinsen u. Finanzaufwand | | | | 52'000.00 | | 55'100.00 |
| 4940 | Int. Verr. von kalk. Zinsen und Finanzaufwand | | | | 52'000.00 | | 55'100.00 |

7. Funktional gegliederte Detailerfolgsrechnung

| Einwohnergemeinde Allschwil | | ERFOLGSRECHNUNG | | | | | |
|-----------------------------|---|-----------------------|-----------------------|----------------------|----------------------|----------------------|----------------------|
| Funktionale Gliederung | | Rechnung 2016 | | Budget 2016 | | Rechnung 2015 | |
| Konto | Bezeichnung | Aufwand | Ertrag | Aufwand | Ertrag | Aufwand | Ertrag |
| | ERFOLGSRECHNUNG | 104'637'969.09 | 105'130'769.37 | 88'997'141.00 | 87'530'778.00 | 91'416'662.84 | 91'738'506.39 |
| | Nettoergebnis | 492'800.28 | | | 1'466'363.00 | 321'843.55 | |
| | ALLGEMEINE VERWALTUNG | 9'225'683.21 | 1'098'377.40 | 9'531'355.00 | 1'074'650.00 | 9'228'278.87 | 1'151'309.40 |
| | Nettoaufwand | | 8'127'305.81 | | 8'456'705.00 | | 8'076'969.47 |
| 01 | Legislative und Exekutive | 737'371.05 | | 617'550.00 | | 681'221.65 | 5'565.00 |
| | Nettoaufwand | | 737'371.05 | | 617'550.00 | | 675'656.65 |
| 011 | Legislative | 320'283.45 | | 246'550.00 | | 294'767.75 | 5'565.00 |
| | Nettoaufwand | | 320'283.45 | | 246'550.00 | | 289'202.75 |
| 0110 | Legislative | 320'283.45 | | 246'550.00 | | 294'767.75 | 5'565.00 |
| 0110.3000 | * Behörden und Kommissionen | 130'913.05 | | 110'000.00 | | 114'183.60 | |
| 0110.3010 | Löhne d.Verwaltungs-u.Betriebspersonals | 14'000.00 | | 18'200.00 | | 15'400.00 | |
| 0110.3050 | AHV,IV,EO,ALV,Verwaltungskosten | 4'975.75 | | 8'000.00 | | 4'337.05 | |
| 0110.3053 | Unfallversicherungen | 1'133.60 | | 2'000.00 | | 984.65 | |
| 0110.3099 | Sonstiger Personalaufwand | 1'682.60 | | 1'500.00 | | 250.00 | |
| 0110.3100 | Büromaterial | 919.15 | | 200.00 | | | |
| 0110.3102 | Drucksachen, Publikationen | 67'419.40 | | 54'300.00 | | 54'856.45 | |
| 0110.3105 | Lebensmittel | 12'744.10 | | 15'000.00 | | 10'010.40 | |
| 0110.3109 | Übriger Material- und Warenaufwand | 2'080.20 | | 2'500.00 | | 1'977.05 | |
| 0110.3111 | App.,Masch.,Geräte,Fahrz.,Werkz. | 1'636.20 | | 1'850.00 | | | |
| 0110.3112 | Dienstkleider | | | | | 313.65 | |
| 0110.3130 | Dienstleistungen Dritter | 5'241.00 | | 2'500.00 | | 410.00 | |
| 0110.3132 | * Honor.ext.Berater,Gutachter,Fachexp. | 75'402.60 | | 30'000.00 | | 91'490.10 | |
| 0110.3170 | Reisekosten und Spesen | 2'135.80 | | 500.00 | | 554.80 | |
| 0110.4260 | Rückerstattungen Dritter | | | | | | 5'565.00 |
| 012 | Exekutive | 417'087.60 | | 371'000.00 | | 386'453.90 | |
| | Nettoaufwand | | 417'087.60 | | 371'000.00 | | 386'453.90 |
| 0120 | Exekutive | 417'087.60 | | 371'000.00 | | 386'453.90 | |
| 0120.3000 | Behörden und Kommissionen | 307'403.95 | | 300'000.00 | | 304'757.05 | |
| 0120.3040 | Erziehungszulagen | 4'662.60 | | | | | |
| 0120.3050 | AHV,IV,EO,ALV,Verwaltungskosten | 19'453.30 | | 19'000.00 | | 18'339.50 | |
| 0120.3052 | Pensionskassen | 35'057.30 | | 3'000.00 | | 33'425.05 | |
| 0120.3053 | Unfallversicherungen | 7'291.80 | | 7'000.00 | | 6'974.60 | |

7. Funktional gegliederte Detailerfolgsrechnung

| Einwohnergemeinde Allschwil | | ERFOLGSRECHNUNG | | | | | |
|-----------------------------|---|---------------------|---------------------|---------------------|---------------------|---------------------|---------------------|
| Funktionale Gliederung | | Rechnung 2016 | | Budget 2016 | | Rechnung 2015 | |
| Konto | Bezeichnung | Aufwand | Ertrag | Aufwand | Ertrag | Aufwand | Ertrag |
| 0120.3059 | Übrige Arbeitgeberbeiträge | | | 16'000.00 | | | |
| 0120.3090 | Aus- und Weiterbildung des Personals | 4'150.00 | | | | | |
| 0120.3105 | Lebensmittel | 11'443.30 | | 8'000.00 | | 5'581.00 | |
| 0120.3130 | Dienstleistungen Dritter | 3'078.45 | | 5'000.00 | | 950.80 | |
| 0120.3132 | Honor.ext.Berater,Gutachter,Fachexp. | 18'776.90 | | 5'000.00 | | 14'526.00 | |
| 0120.3170 | Reisekosten und Spesen | 5'770.00 | | 8'000.00 | | 1'899.90 | |
| 02 | Allgemeine Dienste | 8'488'312.16 | 1'098'377.40 | 8'913'805.00 | 1'074'650.00 | 8'547'057.22 | 1'145'744.40 |
| | Nettoaufwand | | 7'389'934.76 | | 7'839'155.00 | | 7'401'312.82 |
| 022 | Allgemeine Dienste | 8'145'665.41 | 979'315.40 | 8'565'005.00 | 954'190.00 | 8'271'462.22 | 1'026'682.40 |
| | Nettoaufwand | | 7'166'350.01 | | 7'610'815.00 | | 7'244'779.82 |
| 0220 | Allgemeine Dienste | 8'145'665.41 | 979'315.40 | 8'565'005.00 | 954'190.00 | 8'271'462.22 | 1'026'682.40 |
| 0220.3010 | Löhne d.Verwaltungs-u.Betriebspersonals | 5'163'941.90 | | 5'560'000.00 | | 5'266'470.45 | |
| 0220.3040 | Erziehungszulagen | 45'309.45 | | | | | |
| 0220.3050 | AHV,IV,EO,ALV,Verwaltungskosten | 329'178.90 | | 366'000.00 | | 334'527.30 | |
| 0220.3052 | Pensionskassen | 512'301.20 | | 568'000.00 | | 516'534.45 | |
| 0220.3053 | Unfallversicherungen | 110'195.25 | | 146'000.00 | | 118'549.55 | |
| 0220.3090 | * Aus- und Weiterbildung des Personals | 121'416.65 | | 156'650.00 | | 78'933.15 | |
| 0220.3091 | * Personalrekrutierung | 103'292.35 | | 30'000.00 | | 26'020.15 | |
| 0220.3099 | Sonstiger Personalaufwand | 37'908.80 | | 45'000.00 | | 44'933.45 | |
| 0220.3100 | Büromaterial | 64'844.22 | | 59'000.00 | | 68'807.80 | |
| 0220.3101 | Betriebs-, Verbrauchsmaterial | 10'476.80 | | 10'750.00 | | 7'922.45 | |
| 0220.3102 | Drucksachen, Publikationen | 82'570.40 | | 96'000.00 | | 96'325.65 | |
| 0220.3103 | Fachliteratur, Zeitschriften | 7'649.65 | | 9'800.00 | | 5'257.10 | |
| 0220.3105 | Lebensmittel | 32'984.93 | | 35'000.00 | | 33'827.90 | |
| 0220.3109 | Übriger Material- und Warenaufwand | | | 250.00 | | 1'267.45 | |
| 0220.3110 | Büromöbel und -geräte | 65'025.60 | | 65'500.00 | | 85'355.15 | |
| 0220.3111 | App.,Masch.,Geräte,Fahrz.,Werkz. | 3'847.90 | | 4'005.00 | | | |
| 0220.3113 | Hardware | 37'086.50 | | 33'000.00 | | 45'470.65 | |
| 0220.3118 | Immaterielle Anlagen | 21'775.35 | | 24'000.00 | | 15'492.90 | |
| 0220.3120 | Ver- und Entsorgung | 64'188.50 | | 69'600.00 | | 67'412.40 | |
| 0220.3130 | * Dienstleistungen Dritter | 473'458.62 | | 400'650.00 | | 441'496.82 | |
| 0220.3132 | Honor.ext.Berater,Gutachter,Fachexp. | 10'281.45 | | 10'000.00 | | 13'781.25 | |
| 0220.3133 | Informatik-Nutzungsaufwand | 31'742.75 | | 39'500.00 | | 36'414.10 | |
| 0220.3134 | Sachversicherungsprämien | 57'094.95 | | 63'400.00 | | 117'884.70 | |
| 0220.3137 | Steuern und Gebühren | 925.00 | | | | 932.00 | |
| 0220.3144 | Unterhalt Hochbauten | | | | | 106'174.60 | |
| 0220.3151 | Unterh.App.,Masch.,Geräte,Fahrz.,Werkz. | 9'979.30 | | 10'100.00 | | 7'136.45 | |

7. Funktional gegliederte Detailerfolgsrechnung

| Einwohnergemeinde Allschwil | | ERFOLGSRECHNUNG | | | | | |
|-----------------------------|---|---------------------|---------------------|---------------------|---------------------|---------------------|---------------------|
| Funktionale Gliederung | | Rechnung 2016 | | Budget 2016 | | Rechnung 2015 | |
| Konto | Bezeichnung | Aufwand | Ertrag | Aufwand | Ertrag | Aufwand | Ertrag |
| 0220.3153 | Informatik-Unterhalt (Hardware) | 73'343.35 | | 91'000.00 | | 79'446.95 | |
| 0220.3158 | Unterhalt immaterielle Anlagen | 419'801.12 | | 419'300.00 | | 368'059.27 | |
| 0220.3161 | Mieten, Benützungskosten Mobilien | 19'921.90 | | 22'000.00 | | 18'638.40 | |
| 0220.3169 | Übrige Mieten und Benützungskosten | 1'231.20 | | 1'400.00 | | 718.20 | |
| 0220.3170 | Reisekosten und Spesen | 17'238.50 | | 16'100.00 | | 14'402.55 | |
| 0220.3199 | Übriger Betriebsaufwand | 19'070.40 | | 14'000.00 | | 13'506.70 | |
| 0220.3300 | Planm.Abschreibungen Sachanlagen | 173'078.00 | | 176'000.00 | | 180'748.20 | |
| 0220.3320 | Planm.Abschreibungen immat.Anlagen | 25'214.00 | | 23'000.00 | | 22'427.95 | |
| 0220.3321 | Ausserplanm.Abschreib.immat.Anl. | | | | | 36'615.05 | |
| 0220.3499 | Übriger Finanzaufwand | -709.48 | | | | -28.92 | |
| 0220.4120 | Konzessionen | | 24'068.00 | | 25'000.00 | | 24'068.00 |
| 0220.4210 | * Gebühren für Amtshandlungen | | 231'853.90 | | 208'500.00 | | 187'330.05 |
| 0220.4240 | Benützungsgebühren und Dienstleistungen | | 10'580.00 | | 11'000.00 | | 10'580.00 |
| 0220.4250 | Verkäufe | | 13'497.80 | | 12'300.00 | | 13'467.25 |
| 0220.4260 | Rückerstattungen Dritter | | 68'166.30 | | 59'000.00 | | 87'540.85 |
| 0220.4470 | Pacht- und Mietzinse Liegenschaften VV | | 10'707.05 | | 7'890.00 | | 12'688.30 |
| 0220.4611 | Entschädigungen vom Kanton | | 330'328.30 | | 326'500.00 | | 381'247.60 |
| 0220.4612 | Entsch.von Gemeinden u. Zweckverbänden | | 150'227.05 | | 139'000.00 | | 145'299.35 |
| 0220.4910 | Int.Verr.von Dienstleistungen | | 139'887.00 | | 165'000.00 | | 164'461.00 |
| 029 | Verwaltungsliegenschaften | 342'646.75 | 119'062.00 | 348'800.00 | 120'460.00 | 275'595.00 | 119'062.00 |
| | Nettoaufwand | | 223'584.75 | | 228'340.00 | | 156'533.00 |
| 0290 | Verwaltungsliegenschaften | 342'646.75 | 119'062.00 | 348'800.00 | 120'460.00 | 275'595.00 | 119'062.00 |
| 0290.3134 | Sachversicherungsprämien | 19'331.60 | | 29'800.00 | | | |
| 0290.3144 | Unterhalt Hochbauten | 55'025.15 | | 58'000.00 | | | |
| 0290.3300 | Planm.Abschreibungen Sachanlagen | 268'290.00 | | 261'000.00 | | 275'595.00 | |
| 0290.4470 | Pacht- und Mietzinse Liegenschaften VV | | 119'062.00 | | 120'460.00 | | 119'062.00 |
| 1 | ÖFFENTLICHE ORDNUNG UND SICHERHEIT | 2'945'368.79 | 1'679'526.67 | 2'897'050.00 | 1'110'700.00 | 2'790'159.11 | 1'334'210.43 |
| | Nettoaufwand | | 1'265'842.12 | | 1'786'350.00 | | 1'455'948.68 |
| 11 | Polizei | 451'124.14 | 195'610.49 | 453'750.00 | 120'800.00 | 367'937.15 | 139'417.26 |
| | Nettoaufwand | | 255'513.65 | | 332'950.00 | | 228'519.89 |
| 111 | Polizei | 451'124.14 | 195'610.49 | 453'750.00 | 120'800.00 | 367'937.15 | 139'417.26 |
| | Nettoaufwand | | 255'513.65 | | 332'950.00 | | 228'519.89 |
| 1110 | Polizei | 451'124.14 | 195'610.49 | 453'750.00 | 120'800.00 | 367'937.15 | 139'417.26 |
| 1110.3010 | Löhne d.Verwaltungs-u.Betriebspersonals | 331'206.75 | | 331'000.00 | | 268'907.95 | |
| 1110.3040 | Erziehungszulagen | 6'794.90 | | | | | |
| 1110.3050 | AHV,IV,EO,ALV,Verwaltungskosten | 18'818.20 | | 21'000.00 | | 15'968.90 | |

7. Funktional gegliederte Detailerfolgsrechnung

| Einwohnergemeinde Allschwil | | ERFOLGSRECHNUNG | | | | | |
|-----------------------------|--|---------------------|-------------------|---------------------|---------------------|---------------------|-------------------|
| Funktionale Gliederung | | Rechnung 2016 | | Budget 2016 | | Rechnung 2015 | |
| Konto | Bezeichnung | Aufwand | Ertrag | Aufwand | Ertrag | Aufwand | Ertrag |
| 1110.3052 | Pensionskassen | 26'010.75 | | 25'000.00 | | 19'120.45 | |
| 1110.3053 | Unfallversicherungen | 7'345.80 | | 8'000.00 | | 6'573.60 | |
| 1110.3100 | Büromaterial | 294.00 | | 800.00 | | 1'036.80 | |
| 1110.3101 | Betriebs-, Verbrauchsmaterial | 3'270.80 | | 6'000.00 | | 3'724.85 | |
| 1110.3102 | Drucksachen, Publikationen | 3'712.30 | | 3'500.00 | | | |
| 1110.3109 | Übriger Material- und Warenaufwand | 726.95 | | 3'500.00 | | 1'901.25 | |
| 1110.3112 | Dienstkleider | 5'524.05 | | 5'000.00 | | 2'151.50 | |
| 1110.3130 | Dienstleistungen Dritter | 23'662.54 | | 26'240.00 | | 24'195.00 | |
| 1110.3134 | Sachversicherungsprämien | 616.20 | | 700.00 | | 677.30 | |
| 1110.3137 | Steuern und Gebühren | 651.00 | | 660.00 | | 655.00 | |
| 1110.3151 | Unterh.App.,Masch.,Geräte,Fahrz.,Werkz. | 4'391.90 | | 4'350.00 | | 3'903.20 | |
| 1110.3170 | Reisekosten und Spesen | 2'248.00 | | 2'000.00 | | 2'391.35 | |
| 1110.3300 | Planm.Abschreibungen Sachanlagen | 15'850.00 | | 16'000.00 | | 16'730.00 | |
| 1110.4210 | Gebühren für Amtshandlungen | | 11'851.10 | | 4'600.00 | | 11'924.10 |
| 1110.4240 | Benützungsgebühren und Dienstleistungen | | 19'559.10 | | 17'700.00 | | 10'635.00 |
| 1110.4260 | Rückerstattungen Dritter | | 34'990.75 | | | | |
| 1110.4270 * | Bussen | | 129'209.54 | | 97'500.00 | | 116'858.16 |
| 1110.4910 | Int.Verr.von Dienstleistungen | | | | 1'000.00 | | |
| 14 | Allgemeines Rechts- und Vormundschaftswesen | 1'075'087.05 | 165'173.78 | 1'068'100.00 | 21'000.00 | 1'046'512.51 | 145'328.62 |
| | Nettoaufwand | | 909'913.27 | | 1'047'100.00 | | 901'183.89 |
| 140 | Allgemeines Rechts- und Vormundschaftswesen | 1'075'087.05 | 165'173.78 | 1'068'100.00 | 21'000.00 | 1'046'512.51 | 145'328.62 |
| | Nettoaufwand | | 909'913.27 | | 1'047'100.00 | | 901'183.89 |
| 1400 | Allgemeines Rechtswesen | 76'402.55 | 17'739.98 | 120'600.00 | 21'000.00 | 54'993.64 | 22'265.00 |
| 1400.3000 | Behörden und Kommissionen | 6'725.35 | | 8'000.00 | | 7'981.05 | |
| 1400.3050 | AHV,IV,EO,ALV,Verwaltungskosten | 153.20 | | 1'000.00 | | 174.40 | |
| 1400.3053 | Unfallversicherungen | 32.15 | | | | 36.45 | |
| 1400.3101 | Betriebs-, Verbrauchsmaterial | 302.40 | | 100.00 | | 205.20 | |
| 1400.3109 | Übriger Material- und Warenaufwand | 1'854.20 | | 2'500.00 | | 1'370.70 | |
| 1400.3120 | Ver- und Entsorgung | 2'484.25 | | 800.00 | | 1'423.69 | |
| 1400.3130 | Dienstleistungen Dritter | 8'097.60 | | 14'200.00 | | 6'026.45 | |
| 1400.3132 * | Honor.ext.Berater,Gutachter,Fachexp. | 56'469.40 | | 93'000.00 | | 37'775.70 | |
| 1400.3151 | Unterh.App.,Masch.,Geräte,Fahrz.,Werkz. | | | 1'000.00 | | | |
| 1400.3170 | Reisekosten und Spesen | 284.00 | | | | | |
| 1400.4210 | Gebühren für Amtshandlungen | | 4'899.98 | | 8'000.00 | | 10'480.00 |
| 1400.4240 | Benützungsgebühren und Dienstleistungen | | 12'840.00 | | 13'000.00 | | 11'785.00 |
| 1401 | Kindes- und Erwachsenenschutz | 998'684.50 | 147'433.80 | 947'500.00 | | 991'518.87 | 123'063.62 |
| 1401.3010 | Löhne d.Verwaltungs-u.Betriebspersonals | 386'032.85 | | 402'000.00 | | 374'679.20 | |
| 1401.3040 | Erziehungszulagen | 4'463.90 | | | | | |

7. Funktional gegliederte Detailerfolgsrechnung

| Einwohnergemeinde Allschwil | | ERFOLGSRECHNUNG | | | | | |
|-----------------------------|---|-------------------|-------------------|-------------------|-------------------|-------------------|-------------------|
| Funktionale Gliederung | | Rechnung 2016 | | Budget 2016 | | Rechnung 2015 | |
| Konto | Bezeichnung | Aufwand | Ertrag | Aufwand | Ertrag | Aufwand | Ertrag |
| 1401.3050 | AHV,IV,EO,ALV,Verwaltungskosten | 24'764.90 | | 26'000.00 | | 23'701.40 | |
| 1401.3052 | Pensionskassen | 26'188.10 | | 31'000.00 | | 21'738.80 | |
| 1401.3053 | Unfallversicherungen | 8'197.55 | | 9'000.00 | | 8'674.85 | |
| 1401.3130 | Dienstleistungen Dritter | 13'775.80 | | 20'000.00 | | 24'926.45 | |
| 1401.3612 | * Entsch.an Gemeinden und Zweckverbände | 535'261.40 | | 459'500.00 | | 537'798.17 | |
| 1401.4210 | * Gebühren für Amtshandlungen | | 139'970.00 | | | | 123'063.62 |
| 1401.4260 | Rückerstattungen Dritter | | 7'463.80 | | | | |
| 15 | Feuerwehr | 881'731.55 | 896'503.40 | 880'160.00 | 716'580.00 | 871'527.95 | 714'255.25 |
| | Nettoaufwand | | | | 163'580.00 | | 157'272.70 |
| | Nettoertrag | 14'771.85 | | | | | |
| 150 | Feuerwehr | 881'731.55 | 896'503.40 | 880'160.00 | 716'580.00 | 871'527.95 | 714'255.25 |
| | Nettoaufwand | | | | 163'580.00 | | 157'272.70 |
| | Nettoertrag | 14'771.85 | | | | | |
| 1500 | Feuerwehr | 881'731.55 | 896'503.40 | 880'160.00 | 716'580.00 | 871'121.85 | 714'255.25 |
| 1500.3000 | Behörden und Kommissionen | 1'139.00 | | 2'500.00 | | 1'139.00 | |
| 1500.3010 | Löhne d.Verwaltungs-u.Betriebspersonals | 406'129.35 | | 387'200.00 | | 389'844.55 | |
| 1500.3040 | Erziehungszulagen | 1'398.95 | | | | | |
| 1500.3050 | AHV,IV,EO,ALV,Verwaltungskosten | 14'364.55 | | 24'000.00 | | 13'832.45 | |
| 1500.3052 | Pensionskassen | 13'269.00 | | 14'000.00 | | 13'008.00 | |
| 1500.3053 | Unfallversicherungen | 8'041.90 | | 11'000.00 | | 8'564.20 | |
| 1500.3090 | Aus- und Weiterbildung des Personals | 19'558.45 | | 26'850.00 | | 12'467.75 | |
| 1500.3099 | Sonstiger Personalaufwand | | | | | 1'907.00 | |
| 1500.3101 | Betriebs-, Verbrauchsmaterial | 15'019.85 | | 16'500.00 | | 16'987.10 | |
| 1500.3102 | Drucksachen, Publikationen | 1'605.50 | | 3'500.00 | | 2'238.85 | |
| 1500.3103 | Fachliteratur, Zeitschriften | 1'086.00 | | 1'100.00 | | 1'086.00 | |
| 1500.3105 | Lebensmittel | 1'941.45 | | 1'900.00 | | 1'343.35 | |
| 1500.3109 | Übriger Material- und Warenaufwand | | | 1'000.00 | | 157.00 | |
| 1500.3111 | App.,Masch.,Geräte,Fahrz.,Werkz. | 33'263.40 | | 33'400.00 | | 46'760.60 | |
| 1500.3112 | Dienstkleider | 2'464.05 | | 2'500.00 | | | |
| 1500.3120 | Ver- und Entsorgung | 10'629.75 | | 13'000.00 | | 10'480.20 | |
| 1500.3130 | Dienstleistungen Dritter | 18'095.25 | | 17'910.00 | | 15'476.15 | |
| 1500.3132 | Honor.ext.Berater,Gutachter,Fachexp. | 4'115.05 | | 2'000.00 | | 3'736.25 | |
| 1500.3134 | Sachversicherungsprämien | 3'445.90 | | | | 2'064.50 | |
| 1500.3137 | Steuern und Gebühren | 1'059.00 | | 1'100.00 | | 1'066.00 | |
| 1500.3144 | Unterhalt Hochbauten | 18'133.65 | | 15'000.00 | | 9'446.25 | |
| 1500.3151 | Unterh.App.,Masch.,Geräte,Fahrz.,Werkz. | 52'368.75 | | 51'500.00 | | 54'181.10 | |
| 1500.3170 | Reisekosten und Spesen | 566.60 | | 700.00 | | | |
| 1500.3199 | Übriger Betriebsaufwand | 7'559.15 | | 7'500.00 | | 7'218.85 | |
| 1500.3300 | Planm.Abschreibungen Sachanlagen | 216'477.00 | | 216'000.00 | | 228'116.70 | |

7. Funktional gegliederte Detailerfolgsrechnung

| Einwohnergemeinde Allschwil | | ERFOLGSRECHNUNG | | | | | |
|-----------------------------|--|-------------------|-------------------|-------------------|-------------------|-------------------|-------------------|
| Funktionale Gliederung | | Rechnung 2016 | | Budget 2016 | | Rechnung 2015 | |
| Konto | Bezeichnung | Aufwand | Ertrag | Aufwand | Ertrag | Aufwand | Ertrag |
| 1500.3900 | Int.Verrechn.von Material- u.Warenbez. | 30'000.00 | | 30'000.00 | | 30'000.00 | |
| 1500.4200 | * Ersatzabgaben | | 702'052.60 | | 520'000.00 | | 499'721.55 |
| 1500.4240 | Benützungsgebühren und Dienstleistungen | | 64'106.00 | | 60'000.00 | | 77'682.60 |
| 1500.4260 | Rückerstattungen Dritter | | 2'082.00 | | 2'000.00 | | 2'082.50 |
| 1500.4470 | Pacht- und Mietzinse Liegenschaften VV | | 332.80 | | 330.00 | | 665.60 |
| 1500.4631 | Beiträge von Kantonen | | 74'748.00 | | 74'750.00 | | 70'030.00 |
| 1500.4910 | Int.Verr.von Dienstleistungen | | 53'182.00 | | 59'500.00 | | 64'073.00 |
| 1501 | Feuerwehrverbund (Kopfgemeinde) | | | | | 406.10 | |
| 1501.3101 | Betriebs-, Verbrauchsmaterial | | | | | 406.10 | |
| 16 | Militär und Bevölkerungsschutz | 537'426.05 | 422'239.00 | 495'040.00 | 252'320.00 | 504'181.50 | 335'209.30 |
| | Nettoaufwand | | 115'187.05 | | 242'720.00 | | 168'972.20 |
| 161 | Militär | 26'402.60 | 8'703.90 | 24'750.00 | 5'190.00 | 31'110.85 | 760.00 |
| | Nettoaufwand | | 17'698.70 | | 19'560.00 | | 30'350.85 |
| 1611 | Schiesswesen | 26'402.60 | 8'703.90 | 24'750.00 | 5'190.00 | 31'110.85 | 760.00 |
| 1611.3000 | Behörden und Kommissionen | 887.75 | | 600.00 | | 134.00 | |
| 1611.3010 | Löhne d.Verwaltungs-u.Betriebspersonals | 493.40 | | 1'000.00 | | 522.65 | |
| 1611.3050 | AHV,IV,EO,ALV,Verwaltungskosten | 47.75 | | | | 18.80 | |
| 1611.3053 | Unfallversicherungen | 10.70 | | | | 4.35 | |
| 1611.3120 | Ver- und Entsorgung | 7'008.95 | | 5'600.00 | | 6'110.45 | |
| 1611.3130 | Dienstleistungen Dritter | 335.65 | | 350.00 | | 329.95 | |
| 1611.3144 | Unterhalt Hochbauten | 15'258.40 | | 15'000.00 | | 21'510.65 | |
| 1611.3160 | Miete und Pacht Liegenschaften | 200.00 | | 200.00 | | 200.00 | |
| 1611.3300 | Planm.Abschreibungen Sachanlagen | 2'160.00 | | 2'000.00 | | 2'280.00 | |
| 1611.4240 | Benützungsgebühren und Dienstleistungen | | 8'053.90 | | 4'200.00 | | |
| 1611.4470 | Pacht- und Mietzinse Liegenschaften VV | | 650.00 | | 990.00 | | 760.00 |
| 162 | Bevölkerungsschutz | 511'023.45 | 413'535.10 | 470'290.00 | 247'130.00 | 473'070.65 | 334'449.30 |
| | Nettoaufwand | | 97'488.35 | | 223'160.00 | | 138'621.35 |
| 1620 | Zivilschutz | 276'693.10 | 179'204.75 | 223'160.00 | | 245'550.95 | 106'929.60 |
| 1620.3120 | Ver- und Entsorgung | 5'884.05 | | | | 7'785.25 | |
| 1620.3134 | Sachversicherungsprämien | 388.65 | | | | | |
| 1620.3144 | * Unterhalt Hochbauten | 65'069.15 | | 5'000.00 | | 5'500.00 | |
| 1620.3511 | Einlagen in Fonds des EK | | | | | 33'800.00 | |
| 1620.3612 | Entsch.an Gemeinden und Zweckverbände | 205'351.25 | | 218'160.00 | | 198'465.70 | |
| 1620.4200 | Ersatzabgaben | | | | | | 14'800.00 |
| 1620.4470 | * Pacht- und Mietzinse Liegenschaften VV | | 116'878.65 | | | | 15'284.95 |
| 1620.4501 | * Entnahmen aus Fonds Schutzraumbauten | | 62'326.10 | | | | 76'844.65 |

7. Funktional gegliederte Detailerfolgsrechnung

| Einwohnergemeinde Allschwil | | ERFOLGSRECHNUNG | | | | | |
|-----------------------------|---|-------------------|-------------------|-------------------|-------------------|-------------------|-------------------|
| Funktionale Gliederung | | Rechnung 2016 | | Budget 2016 | | Rechnung 2015 | |
| Konto | Bezeichnung | Aufwand | Ertrag | Aufwand | Ertrag | Aufwand | Ertrag |
| 1622 | Verbund Zivilschutz (Kopfgde.) | 220'141.00 | 220'141.00 | 237'830.00 | 237'830.00 | 208'052.20 | 208'052.20 |
| 1622.3000 | Behörden und Kommissionen | 2'565.55 | | 4'400.00 | | 3'123.30 | |
| 1622.3010 | Löhne d.Verwaltungs-u.Betriebspersonals | 14'756.50 | | 5'800.00 | | 4'542.65 | |
| 1622.3050 | AHV,IV,EO,ALV,Verwaltungskosten | 907.40 | | | | 162.40 | |
| 1622.3052 | Pensionskassen | 836.70 | | | | | |
| 1622.3053 | Unfallversicherungen | 281.00 | | | | 34.70 | |
| 1622.3090 | Aus- und Weiterbildung des Personals | 2'011.00 | | 5'000.00 | | 1'753.85 | |
| 1622.3099 | Sonstiger Personalaufwand | 1'490.00 | | 1'000.00 | | 1'719.30 | |
| 1622.3100 | Büromaterial | 492.55 | | 500.00 | | 287.80 | |
| 1622.3101 | Betriebs-, Verbrauchsmaterial | 2'022.45 | | 3'500.00 | | 2'461.05 | |
| 1622.3105 | Lebensmittel | 15'107.10 | | 8'000.00 | | 8'893.90 | |
| 1622.3111 | App.,Masch.,Geräte,Fahrz.,Werkz. | 4'966.25 | | 5'000.00 | | 2'277.05 | |
| 1622.3112 | Dienstkleider | 4'660.10 | | 5'000.00 | | 5'124.20 | |
| 1622.3120 | Ver- und Entsorgung | 21'112.05 | | 22'000.00 | | 16'657.65 | |
| 1622.3130 | Dienstleistungen Dritter | 10'229.30 | | 10'430.00 | | 9'270.25 | |
| 1622.3134 | Sachversicherungsprämien | 4'052.35 | | 900.00 | | 872.60 | |
| 1622.3137 | Steuern und Gebühren | 2'478.00 | | 2'500.00 | | 2'494.00 | |
| 1622.3144 | Unterhalt Hochbauten | 24'074.25 | | 24'000.00 | | 22'344.30 | |
| 1622.3151 | Unterh.App.,Masch.,Geräte,Fahrz.,Werkz. | 9'838.35 | | 9'200.00 | | 8'995.40 | |
| 1622.3160 | Miete und Pacht Liegenschaften | 1'100.10 | | 1'100.00 | | 1'100.00 | |
| 1622.3170 | Reisekosten und Spesen | 394.50 | | 500.00 | | 99.15 | |
| 1622.3300 | Planm.Abschreibungen Sachanlagen | 7'684.00 | | 8'000.00 | | 7'684.65 | |
| 1622.3910 | Int.Verr.von Dienstleistungen | 89'081.50 | | 121'000.00 | | 108'154.00 | |
| 1622.4240 | Benützungsgebühren und Dienstleistungen | | | | 250.00 | | 595.00 |
| 1622.4260 | Rückerstattungen Dritter | | 573.60 | | | | |
| 1622.4470 | Pacht- und Mietzinse Liegenschaften VV | | 400.00 | | 500.00 | | 590.00 |
| 1622.4630 | Beiträge vom Bund | | 13'400.00 | | 13'400.00 | | 13'400.00 |
| 1622.4632 | Beiträge von Gemeinden u.Zweckverbänden | | 205'767.40 | | 223'680.00 | | 193'467.20 |
| 1623 | Verbund Regionaler Führungsstab | 14'189.35 | 14'189.35 | 9'300.00 | 9'300.00 | 19'467.50 | 19'467.50 |
| 1623.3000 | Behörden und Kommissionen | 13'402.65 | | 9'300.00 | | 18'435.15 | |
| 1623.3050 | AHV,IV,EO,ALV,Verwaltungskosten | 650.15 | | | | 853.55 | |
| 1623.3053 | Unfallversicherungen | 136.55 | | | | 178.80 | |
| 1623.4632 | Beiträge von Gemeinden u.Zweckverbänden | | 14'189.35 | | 9'300.00 | | 19'467.50 |

7. Funktional gegliederte Detailerfolgsrechnung

| Einwohnergemeinde Allschwil | | ERFOLGSRECHNUNG | | | | | |
|-----------------------------|---|----------------------|----------------------|----------------------|----------------------|----------------------|----------------------|
| Funktionale Gliederung | | Rechnung 2016 | | Budget 2016 | | Rechnung 2015 | |
| Konto | Bezeichnung | Aufwand | Ertrag | Aufwand | Ertrag | Aufwand | Ertrag |
| 2 | BILDUNG | 25'840'952.06 | 4'294'473.54 | 24'750'845.00 | 2'509'453.00 | 22'157'524.74 | 2'772'085.48 |
| | Nettoaufwand | | 21'546'478.52 | | 22'241'392.00 | | 19'385'439.26 |
| 21 | Obligatorische Schule | 25'758'545.61 | 4'207'507.54 | 24'672'305.00 | 2'420'653.00 | 22'067'084.54 | 2'686'753.48 |
| | Nettoaufwand | | 21'551'038.07 | | 22'251'652.00 | | 19'380'331.06 |
| 211 | Kindergarten | 3'986'066.35 | 13'807.05 | 3'929'083.00 | 53'600.00 | 3'684'352.60 | 50'436.30 |
| | Nettoaufwand | | 3'972'259.30 | | 3'875'483.00 | | 3'633'916.30 |
| 2110 | Kindergarten | 3'986'066.35 | 13'807.05 | 3'929'083.00 | 53'600.00 | 3'684'352.60 | 50'436.30 |
| 2110.3020 | Löhne der Lehrkräfte | 3'249'032.10 | | 3'189'978.00 | | 3'045'643.30 | |
| 2110.3040 | Erziehungszulagen | 35'671.45 | | | | | |
| 2110.3050 | AHV,IV,EO,ALV,Verwaltungskosten | 207'988.35 | | 204'930.00 | | 191'995.65 | |
| 2110.3052 | Pensionskassen | 311'818.30 | | 309'177.00 | | 285'881.55 | |
| 2110.3053 | Unfallversicherungen | 48'813.45 | | 49'698.00 | | 45'500.00 | |
| 2110.3090 | Aus- und Weiterbildung des Personals | 4'549.00 | | 5'500.00 | | 4'904.40 | |
| 2110.3099 | Sonstiger Personalaufwand | 686.00 | | 1'000.00 | | 400.00 | |
| 2110.3100 | Büromaterial | 1'582.90 | | 4'600.00 | | 1'285.10 | |
| 2110.3104 | Lehrmittel | 79'771.70 | | 84'400.00 | | 62'547.70 | |
| 2110.3109 | Übriger Material- und Warenaufwand | 4'706.75 | | 5'200.00 | | 2'800.00 | |
| 2110.3110 | Büromöbel und -geräte | 8'720.90 | | 8'500.00 | | 9'651.55 | |
| 2110.3130 | Dienstleistungen Dritter | 11'926.70 | | 18'200.00 | | 15'594.95 | |
| 2110.3170 | Reisekosten und Spesen | 2'000.00 | | 2'000.00 | | | |
| 2110.3171 | Exkursionen, Schulreisen und Lager | 2'108.35 | | 4'500.00 | | 608.45 | |
| 2110.3300 | Planm.Abschreibungen Sachanlagen | 16'690.40 | | 21'000.00 | | 10'106.60 | |
| 2110.3612 | * Entsch.an Gemeinden und Zweckverbände | | | 20'400.00 | | 7'433.35 | |
| 2110.4230 | Schulgelder | | | | | | 3'200.00 |
| 2110.4260 | Rückerstattungen Dritter | | 3'607.05 | | 40'000.00 | | 47'236.30 |
| 2110.4612 | Entsch.von Gemeinden u. Zweckverbänden | | 10'200.00 | | 13'600.00 | | |
| 212 | Primarschule | 11'442'916.29 | 104'491.75 | 11'939'118.00 | 117'600.00 | 10'286'518.21 | 210'638.35 |
| | Nettoaufwand | | 11'338'424.54 | | 11'821'518.00 | | 10'075'879.86 |
| 2120 | Primarschule | 11'442'916.29 | 104'491.75 | 11'939'118.00 | 117'600.00 | 10'286'518.21 | 210'638.35 |
| 2120.3010 | * Löhne d.Verwaltungs-u.Betriebspersonals | 28'127.05 | | | | | |
| 2120.3020 | Löhne der Lehrkräfte | 9'007'306.21 | | 9'442'708.00 | | 8'218'042.85 | |
| 2120.3030 | Temporäre Arbeitskräfte | | | | | 11'101.85 | |
| 2120.3040 | Erziehungszulagen | 84'388.95 | | | | | |
| 2120.3050 | AHV,IV,EO,ALV,Verwaltungskosten | 579'523.60 | | 616'770.00 | | 519'910.92 | |
| 2120.3052 | Pensionskassen | 857'998.70 | | 863'280.00 | | 800'404.25 | |
| 2120.3053 | Unfallversicherungen | 135'157.75 | | 157'410.00 | | 121'285.50 | |
| 2120.3090 | Aus- und Weiterbildung des Personals | 7'779.15 | | 12'500.00 | | 10'999.30 | |

7. Funktional gegliederte Detailerfolgsrechnung

| Einwohnergemeinde Allschwil | | ERFOLGSRECHNUNG | | | | | |
|-----------------------------|---|---------------------|---------------------|---------------------|---------------------|---------------------|---------------------|
| Funktionale Gliederung | | Rechnung 2016 | | Budget 2016 | | Rechnung 2015 | |
| Konto | Bezeichnung | Aufwand | Ertrag | Aufwand | Ertrag | Aufwand | Ertrag |
| 2120.3099 | Sonstiger Personalaufwand | 3'652.45 | | 3'800.00 | | 2'931.15 | |
| 2120.3100 | Büromaterial | 13'981.30 | | 15'350.00 | | 42'599.50 | |
| 2120.3102 | Drucksachen, Publikationen | 151.90 | | | | 1'417.45 | |
| 2120.3103 | Fachliteratur, Zeitschriften | 5'816.20 | | 6'350.00 | | 5'810.93 | |
| 2120.3104 | Lehrmittel | 266'110.91 | | 286'050.00 | | 234'802.95 | |
| 2120.3109 | Übriger Material- und Warenaufwand | 4'588.69 | | 4'500.00 | | 4'469.73 | |
| 2120.3110 | Büromöbel und -geräte | 25'065.50 | | 28'500.00 | | 24'092.65 | |
| 2120.3130 | Dienstleistungen Dritter | 26'758.83 | | 15'900.00 | | 16'128.60 | |
| 2120.3150 | Unterhalt Büromöbel und -geräte | 45'384.75 | | 33'200.00 | | 6'315.80 | |
| 2120.3153 | Informatik-Unterhalt (Hardware) | 7'212.05 | | 15'900.00 | | 7'061.20 | |
| 2120.3158 | * Unterhalt immaterielle Anlagen | 81'769.90 | | 191'700.00 | | 30'702.80 | |
| 2120.3161 | Mieten, Benützungskosten Mobilien | 9'074.10 | | 10'000.00 | | 11'770.90 | |
| 2120.3170 | Reisekosten und Spesen | 5'091.25 | | 5'000.00 | | 769.65 | |
| 2120.3171 | Exkursionen, Schulreisen und Lager | 56'072.75 | | 65'300.00 | | 47'450.60 | |
| 2120.3199 | * Übriger Betriebsaufwand | 49'574.30 | | | | 65'921.40 | |
| 2120.3300 | Planm.Abschreibungen Sachanlagen | 101'830.95 | | 89'000.00 | | 81'255.03 | |
| 2120.3511 | * Einlagen in Fonds des EK | 23'699.05 | | | | 12'983.20 | |
| 2120.3611 | Entschädigungen an Kanton | 12'000.00 | | 11'100.00 | | | |
| 2120.3612 | * Entsch.an Gemeinden und Zweckverbände | 4'800.00 | | 28'800.00 | | 1'440.00 | |
| 2120.3635 | * Beiträge an private Unternehmungen | | | 36'000.00 | | 6'850.00 | |
| 2120.4230 | Schulgelder | | 9'600.00 | | | | 9'240.00 |
| 2120.4260 | Rückerstattungen Dritter | | 28'981.25 | | 70'000.00 | | 42'527.85 |
| 2120.4390 | * Übriger Ertrag | | 23'699.05 | | | | 12'983.20 |
| 2120.4511 | * Entnahmen aus Fonds des EK | | 26'874.30 | | | | 25'171.40 |
| 2120.4611 | Entschädigungen vom Kanton | | 8'481.30 | | 28'000.00 | | 110'733.90 |
| 2120.4612 | Entsch.von Gemeinden u. Zweckverbänden | | 6'855.85 | | 19'600.00 | | 9'982.00 |
| 214 | Musikschulen | 4'700'625.58 | 2'858'301.59 | 2'899'640.00 | 1'033'250.00 | 2'902'484.90 | 1'053'083.00 |
| | Nettoaufwand | | 1'842'323.99 | | 1'866'390.00 | | 1'849'401.90 |
| 2140 | Musikschule | 1'842'323.99 | | | | 2'275.85 | |
| 2140.3120 | Ver- und Entsorgung | | | | | 2'275.85 | |
| 2140.3632 | * Beiträge an Gemeinden und Zweckverbände | 1'842'323.99 | | | | | |
| 2141 | Kreisschule Musikschule (Kopfgemeinde) | 2'858'301.59 | 2'858'301.59 | 2'899'640.00 | 1'033'250.00 | 2'900'209.05 | 1'053'083.00 |
| 2141.3000 | Behörden und Kommissionen | 6'536.85 | | 7'000.00 | | 7'267.45 | |
| 2141.3010 | Löhne d.Verwaltungs-u.Betriebspersonals | 89'757.20 | | 95'000.00 | | 92'379.65 | |
| 2141.3020 | Löhne der Lehrkräfte | 2'163'050.90 | | 2'242'350.00 | | 2'229'707.95 | |
| 2141.3040 | Erziehungszulagen | 38'054.45 | | | | | |
| 2141.3050 | AHV,IV,EO,ALV,Verwaltungskosten | 144'802.40 | | 148'995.00 | | 145'801.20 | |
| 2141.3052 | Pensionskassen | 256'944.45 | | 256'707.00 | | 252'766.75 | |
| 2141.3053 | Unfallversicherungen | 34'357.75 | | 35'838.00 | | 34'912.30 | |

7. Funktional gegliederte Detailerfolgsrechnung

| Einwohnergemeinde Allschwil | | ERFOLGSRECHNUNG | | | | | |
|-----------------------------|---|---------------------|---------------------|---------------------|---------------------|---------------------|---------------------|
| Funktionale Gliederung | | Rechnung 2016 | | Budget 2016 | | Rechnung 2015 | |
| Konto | Bezeichnung | Aufwand | Ertrag | Aufwand | Ertrag | Aufwand | Ertrag |
| 2141.3090 | Aus- und Weiterbildung des Personals | 6'057.90 | | 6'000.00 | | 5'395.25 | |
| 2141.3099 | Sonstiger Personalaufwand | 270.00 | | | | 270.00 | |
| 2141.3100 | Büromaterial | 3'842.58 | | 7'000.00 | | 8'010.45 | |
| 2141.3102 | Drucksachen, Publikationen | 4'607.25 | | 4'600.00 | | 4'606.20 | |
| 2141.3104 | Lehrmittel | 12'726.26 | | 13'800.00 | | 13'453.86 | |
| 2141.3109 | Übriger Material- und Warenaufwand | 10'701.82 | | 13'000.00 | | 12'658.25 | |
| 2141.3119 | Übrige Anschaffungen | 20'021.75 | | 18'000.00 | | 19'965.85 | |
| 2141.3130 | Dienstleistungen Dritter | 52'704.73 | | 36'850.00 | | 57'333.30 | |
| 2141.3159 | Unterhalt übrige mobile Anlagen | 10'732.90 | | 12'500.00 | | 11'958.64 | |
| 2141.3511 | Einlagen in Fonds des EK | 3'132.40 | | 2'000.00 | | 3'721.95 | |
| 2141.4231 | Kursgelder | | 847'147.20 | | 830'000.00 | | 829'893.40 |
| 2141.4260 | Rückerstattungen Dritter | | 1'642.60 | | 5'000.00 | | 31'413.85 |
| 2141.4290 | Übrige Entgelte | | 3'132.40 | | 2'000.00 | | 3'721.95 |
| 2141.4511 | Entnahmen aus Fonds des EK | | 2'524.00 | | | | 3'689.00 |
| 2141.4612 | * Entsch.von Gemeinden u. Zweckverbänden | | 157'331.40 | | 192'650.00 | | 180'714.80 |
| 2141.4632 | * Beiträge von Gemeinden u.Zweckverbänden | | 1'842'323.99 | | | | |
| 2141.4635 | Beiträge von privaten Unternehmungen | | 4'200.00 | | 3'600.00 | | 3'650.00 |
| 217 | Schulliegenschaften | 3'040'051.50 | 144'844.35 | 3'264'750.00 | 136'183.00 | 2'830'370.27 | 432'548.15 |
| | Nettoaufwand | | 2'895'207.15 | | 3'128'567.00 | | 2'397'822.12 |
| 2170 | Schulliegenschaften | 3'040'051.50 | 144'844.35 | 3'264'750.00 | 136'183.00 | 2'830'370.27 | 432'548.15 |
| 2170.3010 | Löhne d.Verwaltungs-u.Betriebspersonals | 919'449.95 | | 952'000.00 | | 936'940.55 | |
| 2170.3040 | Erziehungszulagen | 28'423.10 | | | | | |
| 2170.3050 | AHV,IV,EO,ALV,Verwaltungskosten | 59'388.45 | | 60'000.00 | | 58'218.70 | |
| 2170.3052 | Pensionskassen | 58'368.00 | | 57'000.00 | | 58'722.65 | |
| 2170.3053 | Unfallversicherungen | 19'080.10 | | 20'000.00 | | 19'633.30 | |
| 2170.3101 | Betriebs-, Verbrauchsmaterial | 64'202.10 | | 70'500.00 | | 54'239.40 | |
| 2170.3111 | App.,Masch.,Geräte,Fahrz.,Werkz. | 18'668.55 | | 19'000.00 | | 19'566.40 | |
| 2170.3120 | * Ver- und Entsorgung | 443'381.85 | | 553'000.00 | | 541'668.20 | |
| 2170.3130 | Dienstleistungen Dritter | 25'189.10 | | 23'000.00 | | 11'043.25 | |
| 2170.3134 | Sachversicherungsprämien | 32'170.30 | | 36'900.00 | | 3'087.90 | |
| 2170.3137 | Steuern und Gebühren | 513.00 | | | | 393.00 | |
| 2170.3140 | Unterhalt an Grundstücken | 26'586.85 | | 34'500.00 | | 57'267.05 | |
| 2170.3144 | Unterhalt Hochbauten | 344'254.00 | | 335'000.00 | | 285'853.85 | |
| 2170.3151 | Unterh.App.,Masch.,Geräte,Fahrz.,Werkz. | 5'313.55 | | 6'500.00 | | 2'578.50 | |
| 2170.3160 | Miete und Pacht Liegenschaften | 351'228.80 | | 356'350.00 | | 298'078.70 | |
| 2170.3300 | Planm.Abschreibungen Sachanlagen | 643'545.80 | | 741'000.00 | | 483'078.82 | |
| 2170.3320 | Planm.Abschreibungen immat.Anlagen | 288.00 | | | | | |
| 2170.4240 | Benützungsgebühren und Dienstleistungen | | 4'362.30 | | 2'000.00 | | 4'432.35 |
| 2170.4250 | Verkäufe | | | | | | 23'920.00 |
| 2170.4260 | Rückerstattungen Dritter | | 1'666.00 | | | | 8'421.00 |

7. Funktional gegliederte Detailerfolgsrechnung

| Einwohnergemeinde Allschwil | | ERFOLGSRECHNUNG | | | | | |
|-----------------------------|---|---------------------|---------------------|---------------------|---------------------|---------------------|-------------------|
| Funktionale Gliederung | | Rechnung 2016 | | Budget 2016 | | Rechnung 2015 | |
| Konto | Bezeichnung | Aufwand | Ertrag | Aufwand | Ertrag | Aufwand | Ertrag |
| 2170.4470 | Pacht- und Mietzinse Liegenschaften VV | | 55'357.30 | | 61'000.00 | | 324'109.90 |
| 2170.4472 | Benützungsgebühren Liegenschaften VV | | 81'387.75 | | 64'183.00 | | 71'664.90 |
| 2170.4910 | Int.Verr.von Dienstleistungen | | 2'071.00 | | 9'000.00 | | |
| 218 | Schulergänzende Tagesbetreuung | 1'380'870.15 | 1'078'868.95 | 1'390'955.00 | 1'077'520.00 | 1'166'336.05 | 860'248.88 |
| | Nettoaufwand | | 302'001.20 | | 313'435.00 | | 306'087.17 |
| 2180 | Schulergänzende Tagesbetreuung | 156'359.50 | | 95'000.00 | | 198'370.22 | 551.65 |
| 2180.3010 | Löhne d.Verwaltungs-u.Betriebspersonals | 122'289.65 | | 70'000.00 | | 164'401.80 | |
| 2180.3040 | Erziehungszulagen | 91.25 | | | | | |
| 2180.3050 | AHV,IV,EO,ALV,Verwaltungskosten | 9'791.90 | | 5'000.00 | | 12'785.85 | |
| 2180.3052 | Pensionskassen | 14'213.30 | | | | 13'173.95 | |
| 2180.3053 | Unfallversicherungen | 3'262.40 | | 9'000.00 | | 4'113.57 | |
| 2180.3100 | Büromaterial | 533.85 | | | | 186.10 | |
| 2180.3101 | Betriebs-, Verbrauchsmaterial | 2'785.25 | | 3'000.00 | | 1'485.60 | |
| 2180.3130 | Dienstleistungen Dritter | 1'949.85 | | | | 2'223.35 | |
| 2180.3300 | Planm.Abschreibungen Sachanlagen | 1'442.05 | | 8'000.00 | | | |
| 2180.4260 | Rückerstattungen Dritter | | | | | | 551.65 |
| 2181 | Tageskindergarten | 395'913.35 | 365'831.50 | 360'765.00 | 327'760.00 | 311'288.80 | 311'520.60 |
| 2181.3010 | Löhne d.Verwaltungs-u.Betriebspersonals | 278'881.20 | | 226'000.00 | | 215'208.70 | |
| 2181.3050 | AHV,IV,EO,ALV,Verwaltungskosten | 16'791.10 | | 14'000.00 | | 13'210.25 | |
| 2181.3052 | Pensionskassen | 15'762.40 | | 18'000.00 | | 14'899.30 | |
| 2181.3053 | Unfallversicherungen | 5'488.05 | | 5'000.00 | | 4'433.15 | |
| 2181.3101 | Betriebs-, Verbrauchsmaterial | 2'191.60 | | 2'050.00 | | 2'005.50 | |
| 2181.3104 | Lehrmittel | 2'608.00 | | 2'610.00 | | 2'316.90 | |
| 2181.3105 | Lebensmittel | 68'761.60 | | 87'025.00 | | 56'800.30 | |
| 2181.3110 | Büromöbel und -geräte | 3'873.10 | | 4'000.00 | | 543.70 | |
| 2181.3171 | Exkursionen, Schulreisen und Lager | 1'556.30 | | 2'080.00 | | 1'871.00 | |
| 2181.4637 | * Beiträge von privaten Haushalten | | 365'831.50 | | 327'760.00 | | 311'520.60 |
| 2182 | Tagesschule | 770'085.40 | 656'226.45 | 874'260.00 | 703'860.00 | 615'191.73 | 507'878.75 |
| 2182.3010 | Löhne d.Verwaltungs-u.Betriebspersonals | 506'631.25 | | 558'000.00 | | 393'100.95 | |
| 2182.3050 | AHV,IV,EO,ALV,Verwaltungskosten | 32'575.70 | | 37'000.00 | | 24'471.35 | |
| 2182.3052 | Pensionskassen | 31'071.85 | | 41'000.00 | | 31'052.20 | |
| 2182.3053 | Unfallversicherungen | 10'769.15 | | 11'000.00 | | 8'058.98 | |
| 2182.3100 | Büromaterial | 1'242.00 | | 8'050.00 | | 442.80 | |
| 2182.3101 | Betriebs-, Verbrauchsmaterial | 4'520.65 | | 3'900.00 | | 2'366.30 | |
| 2182.3104 | Lehrmittel | 20'507.30 | | 22'400.00 | | 3'780.30 | |
| 2182.3105 | * Lebensmittel | 146'327.65 | | 178'710.00 | | 129'557.05 | |
| 2182.3110 | Büromöbel und -geräte | 2'579.55 | | 4'000.00 | | 4'000.00 | |
| 2182.3130 | Dienstleistungen Dritter | 4'473.60 | | | | 12'312.00 | |

7. Funktional gegliederte Detailerfolgsrechnung

| Einwohnergemeinde Allschwil | | ERFOLGSRECHNUNG | | | | | |
|-----------------------------|---|---------------------|---------------------|---------------------|---------------------|---------------------|---------------------|
| Funktionale Gliederung | | Rechnung 2016 | | Budget 2016 | | Rechnung 2015 | |
| Konto | Bezeichnung | Aufwand | Ertrag | Aufwand | Ertrag | Aufwand | Ertrag |
| 2182.3171 | Exkursionen, Schulreisen und Lager | 9'386.70 | | 10'200.00 | | 6'049.80 | |
| 2182.4260 | Rückerstattungen Dritter | | 534.80 | | | | 105.00 |
| 2182.4630 | Beiträge vom Bund | | | | | | -442.05 |
| 2182.4637 | Beiträge von privaten Haushalten | | 655'691.65 | | 703'860.00 | | 508'215.80 |
| 2183 | Mittagstisch | 58'511.90 | 56'811.00 | 60'930.00 | 45'900.00 | 41'485.30 | 40'297.88 |
| 2183.3010 | Löhne d.Verwaltungs-u.Betriebspersonals | 27'652.45 | | 28'000.00 | | 21'780.95 | |
| 2183.3050 | AHV,IV,EO,ALV,Verwaltungskosten | 1'778.90 | | 2'000.00 | | | |
| 2183.3052 | Pensionskassen | 35.25 | | | | | |
| 2183.3053 | Unfallversicherungen | 462.70 | | | | | |
| 2183.3101 | Betriebs-, Verbrauchsmaterial | 316.55 | | 700.00 | | 419.35 | |
| 2183.3105 | Lebensmittel | 27'918.55 | | 29'880.00 | | 18'921.00 | |
| 2183.3130 | Dienstleistungen Dritter | 347.50 | | 350.00 | | 364.00 | |
| 2183.4637 | Beiträge von privaten Haushalten | | 56'811.00 | | 45'900.00 | | 40'297.88 |
| 219 | Übrige Obligatorische Schule | 1'208'015.74 | 7'193.85 | 1'248'759.00 | 2'500.00 | 1'197'022.51 | 79'798.80 |
| | Nettoaufwand | | 1'200'821.89 | | 1'246'259.00 | | 1'117'223.71 |
| 2190 | Schulleitung und Schulrat | 820'319.85 | | 849'259.00 | | 676'824.60 | |
| 2190.3000 | Behörden und Kommissionen | 29'226.00 | | 41'000.00 | | 33'291.40 | |
| 2190.3010 | Löhne d.Verwaltungs-u.Betriebspersonals | 170'569.75 | | 173'000.00 | | 119'555.00 | |
| 2190.3020 | Löhne der Lehrkräfte | 484'010.25 | | 508'959.00 | | 395'301.05 | |
| 2190.3040 | Erziehungszulagen | 9'968.70 | | | | | |
| 2190.3050 | AHV,IV,EO,ALV,Verwaltungskosten | 42'278.70 | | 43'700.00 | | 34'096.55 | |
| 2190.3052 | Pensionskassen | 71'806.70 | | 69'300.00 | | 55'975.65 | |
| 2190.3053 | Unfallversicherungen | 11'201.35 | | 13'300.00 | | 8'656.55 | |
| 2190.3130 | Dienstleistungen Dritter | | | | | 29'948.40 | |
| 2190.3170 | Reisekosten und Spesen | 1'258.40 | | | | | |
| 2192 | Volksschule, sonstiges | 387'695.89 | 7'193.85 | 399'500.00 | 2'500.00 | 520'197.91 | 79'798.80 |
| 2192.3010 | Löhne d.Verwaltungs-u.Betriebspersonals | 313'659.10 | | 325'000.00 | | 427'569.65 | |
| 2192.3040 | Erziehungszulagen | 6'424.90 | | | | | |
| 2192.3050 | AHV,IV,EO,ALV,Verwaltungskosten | 20'168.65 | | 23'000.00 | | 27'140.75 | |
| 2192.3052 | Pensionskassen | 31'314.05 | | 36'000.00 | | 43'446.90 | |
| 2192.3053 | Unfallversicherungen | 6'667.40 | | 8'000.00 | | 8'920.85 | |
| 2192.3100 | Büromaterial | 888.60 | | 1'500.00 | | 3'151.60 | |
| 2192.3102 | Drucksachen, Publikationen | 1'304.80 | | | | | |
| 2192.3104 | Lehrmittel | 2'055.00 | | | | | |
| 2192.3109 | Übriger Material- und Warenaufwand | 3'423.09 | | 4'000.00 | | 5'622.66 | |
| 2192.3130 | Dienstleistungen Dritter | 790.30 | | 1'000.00 | | 2'845.50 | |
| 2192.3637 | Beiträge an private Haushalte | 1'000.00 | | 1'000.00 | | 1'500.00 | |

7. Funktional gegliederte Detailerfolgsrechnung

| Einwohnergemeinde Allschwil | | ERFOLGSRECHNUNG | | | | | |
|-----------------------------|---|---------------------|---------------------|---------------------|---------------------|---------------------|---------------------|
| Funktionale Gliederung | | Rechnung 2016 | | Budget 2016 | | Rechnung 2015 | |
| Konto | Bezeichnung | Aufwand | Ertrag | Aufwand | Ertrag | Aufwand | Ertrag |
| 2192.4260 | Rückerstattungen Dritter | | 7'193.85 | | | | 8'132.80 |
| 2192.4631 | Beiträge von Kantonen | | | | 2'500.00 | | 71'666.00 |
| 29 | Übriges Bildungswesen | 82'406.45 | 86'966.00 | 78'540.00 | 88'800.00 | 90'440.20 | 85'332.00 |
| | Nettoaufwand | | | | | | 5'108.20 |
| | Nettoertrag | 4'559.55 | | 10'260.00 | | | |
| 299 | Übrige Bildung | 82'406.45 | 86'966.00 | 78'540.00 | 88'800.00 | 90'440.20 | 85'332.00 |
| | Nettoaufwand | | | | | | 5'108.20 |
| | Nettoertrag | 4'559.55 | | 10'260.00 | | | |
| 2990 | Übrige Bildung | 82'406.45 | 86'966.00 | 78'540.00 | 88'800.00 | 90'440.20 | 85'332.00 |
| 2990.3020 | Löhne der Lehrkräfte | 69'489.80 | | 64'000.00 | | 74'263.20 | |
| 2990.3050 | AHV,IV,EO,ALV,Verwaltungskosten | 4'397.30 | | 4'000.00 | | 4'670.05 | |
| 2990.3052 | Pensionskassen | 5'752.35 | | 5'000.00 | | 6'119.40 | |
| 2990.3053 | Unfallversicherungen | 1'341.50 | | 1'000.00 | | 1'406.10 | |
| 2990.3109 | Übriger Material- und Warenaufwand | 1'425.50 | | 4'540.00 | | 3'981.45 | |
| 2990.4231 | Kursgelder | | 68'745.00 | | 73'800.00 | | 65'800.00 |
| 2990.4630 | Beiträge vom Bund | | 18'221.00 | | 15'000.00 | | 19'532.00 |
| 3 | KULTUR, SPORT, FREIZEIT, KIRCHE | 2'662'619.54 | 459'617.89 | 2'611'851.00 | 235'850.00 | 2'790'145.27 | 538'325.47 |
| | Nettoaufwand | | 2'203'001.65 | | 2'376'001.00 | | 2'251'819.80 |
| 31 | Kulturerbe | 242'789.65 | | 307'801.00 | | 251'372.65 | 264.75 |
| | Nettoaufwand | | 242'789.65 | | 307'801.00 | | 251'107.90 |
| 311 | Museen und Kulturförderung | 140'827.75 | | 183'501.00 | | 157'133.60 | 264.75 |
| | Nettoaufwand | | 140'827.75 | | 183'501.00 | | 156'868.85 |
| 3110 | Museen und Kulturförderungen | 18'694.65 | | 51'500.00 | | 19'491.00 | 264.75 |
| 3110.3000 | Behörden und Kommissionen | | | 3'000.00 | | | |
| 3110.3010 | Löhne d.Verwaltungs-u.Betriebspersonals | 707.00 | | 2'700.00 | | 1'887.45 | |
| 3110.3050 | AHV,IV,EO,ALV,Verwaltungskosten | 45.40 | | 200.00 | | 121.80 | |
| 3110.3053 | Unfallversicherungen | 15.10 | | | | 30.15 | |
| 3110.3101 | Betriebs-, Verbrauchsmaterial | 199.90 | | 900.00 | | 545.90 | |
| 3110.3120 | Ver- und Entsorgung | 5'846.50 | | 7'000.00 | | 7'233.90 | |
| 3110.3130 | * Dienstleistungen Dritter | 1'298.05 | | 26'730.00 | | 1'973.65 | |
| 3110.3144 | Unterhalt Hochbauten | 2'011.60 | | 4'500.00 | | 4'302.55 | |
| 3110.3160 | Miete und Pacht Liegenschaften | 5'175.50 | | 3'070.00 | | | |
| 3110.3169 | Übrige Mieten und Benützungskosten | 3'395.60 | | 3'400.00 | | 3'395.60 | |
| 3110.4240 | Benützungsgebühren und Dienstleistungen | | | | | | 264.75 |

7. Funktional gegliederte Detailerfolgsrechnung

| Einwohnergemeinde Allschwil | | ERFOLGSRECHNUNG | | | | | |
|-----------------------------|---|-------------------|-------------------|-------------------|-------------------|------------------|------------------|
| Funktionale Gliederung | | Rechnung 2016 | | Budget 2016 | | Rechnung 2015 | |
| Konto | Bezeichnung | Aufwand | Ertrag | Aufwand | Ertrag | Aufwand | Ertrag |
| 3111 | Kultur allgemein | 6'297.25 | | 6'000.00 | | 5'776.00 | |
| 3111.3100 | Büromaterial | 278.60 | | 500.00 | | 966.00 | |
| 3111.3109 | Übriger Material- und Warenaufwand | 2'916.00 | | 2'500.00 | | 4'675.00 | |
| 3111.3119 | Übrige Anschaffungen | 3'102.65 | | 3'000.00 | | 135.00 | |
| 3112 | Kulturförderung kult. Org. Allschwil | 49'000.00 | | 55'000.00 | | 49'250.00 | |
| 3112.3636 | Beitr.an priv.Organisat.o.Erwerbszweck | 49'000.00 | | 55'000.00 | | 49'250.00 | |
| 3113 | Kulturförderung kult. Org. Regio Basel | 53'280.00 | | 56'001.00 | | 52'750.00 | |
| 3113.3636 | Beitr.an priv.Organisat.o.Erwerbszweck | 53'280.00 | | 56'001.00 | | 52'750.00 | |
| 3114 | Gemeindeanlässe Bildung-Erziehung-Kultur | 13'555.85 | | 15'000.00 | | 29'866.60 | |
| 3114.3199 | Übriger Betriebsaufwand | 13'555.85 | | 15'000.00 | | 29'866.60 | |
| 312 | Denkmalpflege und Heimatschutz | 101'961.90 | | 124'300.00 | | 94'239.05 | |
| | Nettoaufwand | | 101'961.90 | | 124'300.00 | | 94'239.05 |
| 3120 | Denkmalpflege und Heimatschutz | 101'961.90 | | 124'300.00 | | 94'239.05 | |
| 3120.3101 | Betriebs-, Verbrauchsmaterial | 828.05 | | 1'100.00 | | 864.05 | |
| 3120.3120 | Ver- und Entsorgung | 24'193.55 | | 22'800.00 | | 26'375.35 | |
| 3120.3143 | Unterhalt übrige Tiefbauten | 16'470.00 | | 19'000.00 | | 21'727.75 | |
| 3120.3151 | Unterh.App.,Masch.,Geräte,Fahrz.,Werkz. | 1'046.15 | | 1'400.00 | | | |
| 3120.3637 * | Beiträge an private Haushalte | 59'424.15 | | 80'000.00 | | 45'271.90 | |
| 32 | Kultur allgemein | 40'344.75 | 52.20 | 35'600.00 | 300.00 | 48'034.55 | 217.60 |
| | Nettoaufwand | | 40'292.55 | | 35'300.00 | | 47'816.95 |
| 329 | Kultur, sonstiges | 40'344.75 | 52.20 | 35'600.00 | 300.00 | 48'034.55 | 217.60 |
| | Nettoaufwand | | 40'292.55 | | 35'300.00 | | 47'816.95 |
| 3290 | Kultur, sonstiges | 40'344.75 | 52.20 | 35'600.00 | 300.00 | 48'034.55 | 217.60 |
| 3290.3101 | Betriebs-, Verbrauchsmaterial | | | 2'200.00 | | 2'316.30 | |
| 3290.3120 | Ver- und Entsorgung | 3'773.40 | | 3'500.00 | | 3'130.30 | |
| 3290.3130 | Dienstleistungen Dritter | 23'381.60 | | 14'600.00 | | 29'179.20 | |
| 3290.3160 | Miete und Pacht Liegenschaften | 1'100.00 | | 1'700.00 | | 1'700.00 | |
| 3290.3170 | Reisekosten und Spesen | 870.95 | | | | | |
| 3290.3636 | Beitr.an priv.Organisat.o.Erwerbszweck | 11'218.80 | | 13'600.00 | | 11'708.75 | |
| 3290.4250 | Verkäufe | | 52.20 | | 300.00 | | 217.60 |

7. Funktional gegliederte Detailerfolgsrechnung

| Einwohnergemeinde Allschwil | | ERFOLGSRECHNUNG | | | | | |
|-----------------------------|--|---------------------|---------------------|---------------------|---------------------|---------------------|---------------------|
| Funktionale Gliederung | | Rechnung 2016 | | Budget 2016 | | Rechnung 2015 | |
| Konto | Bezeichnung | Aufwand | Ertrag | Aufwand | Ertrag | Aufwand | Ertrag |
| 34 | Sport und Freizeit | 2'378'885.14 | 459'565.69 | 2'267'850.00 | 235'550.00 | 2'490'138.07 | 537'843.12 |
| | Nettoaufwand | | 1'919'319.45 | | 2'032'300.00 | | 1'952'294.95 |
| 341 | Sport | 1'313'915.00 | 189'033.60 | 1'388'800.00 | 203'250.00 | 1'313'590.65 | 175'094.70 |
| | Nettoaufwand | | 1'124'881.40 | | 1'185'550.00 | | 1'138'495.95 |
| 3410 | Übriger Sport | 456'315.05 | 41'970.20 | 474'900.00 | 42'000.00 | 469'618.90 | 37'657.25 |
| 3410.3010 | Löhne d.Verwaltungs-u.Betriebspersonals | 40'987.60 | | 53'000.00 | | 36'537.10 | |
| 3410.3050 | AHV,IV,EO,ALV,Verwaltungskosten | 2'321.75 | | 4'000.00 | | 1'700.50 | |
| 3410.3053 | Unfallversicherungen | 544.10 | | 1'000.00 | | 405.65 | |
| 3410.3109 | Übriger Material- und Warenaufwand | 8'941.60 | | 9'000.00 | | 7'767.15 | |
| 3410.3130 | Dienstleistungen Dritter | 600.00 | | 600.00 | | 599.00 | |
| 3410.3143 | Unterhalt übrige Tiefbauten | | | 300.00 | | 244.20 | |
| 3410.3300 | Planm.Abschreibungen Sachanlagen | 361'820.00 | | 363'000.00 | | 381'265.30 | |
| 3410.3636 | Beitr.an priv.Organisat.o.Erwerbszweck | 41'100.00 | | 44'000.00 | | 41'100.00 | |
| 3410.4231 | Kursgelder | | 28'703.20 | | 26'000.00 | | 24'520.25 |
| 3410.4240 | Benützungsgebühren und Dienstleistungen | | | | | | 1'500.00 |
| 3410.4631 | Beiträge von Kantonen | | 13'267.00 | | 16'000.00 | | 11'637.00 |
| 3412 | Hallenbad | 537'894.35 | 147'063.40 | 586'800.00 | 139'250.00 | 526'669.05 | 137'437.45 |
| 3412.3010 | Löhne d.Verwaltungs-u.Betriebspersonals | 252'215.30 | | 272'000.00 | | 252'878.30 | |
| 3412.3040 | Erziehungszulagen | 3'838.90 | | | | | |
| 3412.3050 | AHV,IV,EO,ALV,Verwaltungskosten | 16'230.05 | | 32'000.00 | | 16'065.45 | |
| 3412.3052 | Pensionskassen | 25'241.75 | | 26'000.00 | | 24'669.30 | |
| 3412.3053 | Unfallversicherungen | 5'278.85 | | 11'000.00 | | 5'182.00 | |
| 3412.3101 | Betriebs-, Verbrauchsmaterial | 19'582.75 | | 20'300.00 | | 18'913.65 | |
| 3412.3111 | App.,Masch.,Geräte,Fahrz.,Werkz. | 11'768.35 | | 11'500.00 | | 119.20 | |
| 3412.3120 | Ver- und Entsorgung | 100'404.65 | | 108'000.00 | | 115'826.45 | |
| 3412.3130 | Dienstleistungen Dritter | 7'045.00 | | 8'000.00 | | 5'949.60 | |
| 3412.3144 | Unterhalt Hochbauten | 73'139.15 | | 75'000.00 | | 62'991.60 | |
| 3412.3151 | Unterh.App.,Masch.,Geräte,Fahrz.,Werkz. | 2'048.60 | | 2'000.00 | | 1'898.00 | |
| 3412.3300 | Planm.Abschreibungen Sachanlagen | 21'101.00 | | 21'000.00 | | 22'175.50 | |
| 3412.4240 | Benützungsgebühren und Dienstleistungen | | 146'394.35 | | 139'250.00 | | 137'437.45 |
| 3412.4260 | Rückerstattungen Dritter | | 669.05 | | | | |
| 3414 | Leichtathletik- und Fussballanlagen | 319'705.60 | | 327'100.00 | 22'000.00 | 317'302.70 | |
| 3414.3010 | Löhne d.Verwaltungs-u.Betriebspersonals | 144'796.60 | | 145'000.00 | | 145'118.20 | |
| 3414.3050 | AHV,IV,EO,ALV,Verwaltungskosten | 9'310.50 | | 14'000.00 | | 9'368.45 | |
| 3414.3052 | Pensionskassen | 14'531.45 | | 15'000.00 | | 14'650.75 | |
| 3414.3053 | Unfallversicherungen | 5'710.15 | | 8'000.00 | | 6'109.90 | |
| 3414.3101 | Betriebs-, Verbrauchsmaterial | 32'986.80 | | 43'500.00 | | 39'200.85 | |
| 3414.3111 | App.,Masch.,Geräte,Fahrz.,Werkz. | 3'770.75 | | 5'000.00 | | 1'593.05 | |

7. Funktional gegliederte Detailerfolgsrechnung

| Einwohnergemeinde Allschwil | | ERFOLGSRECHNUNG | | | | | |
|-----------------------------|---|---------------------|-------------------|-------------------|-------------------|---------------------|-------------------|
| Funktionale Gliederung | | Rechnung 2016 | | Budget 2016 | | Rechnung 2015 | |
| Konto | Bezeichnung | Aufwand | Ertrag | Aufwand | Ertrag | Aufwand | Ertrag |
| 3414.3120 | Ver- und Entsorgung | 39'427.15 | | 35'000.00 | | 42'304.95 | |
| 3414.3130 | Dienstleistungen Dritter | 32'758.40 | | 34'000.00 | | 24'253.80 | |
| 3414.3143 | Unterhalt übrige Tiefbauten | 8'007.85 | | 1'000.00 | | 11'884.95 | |
| 3414.3144 | Unterhalt Hochbauten | 25'788.65 | | 25'000.00 | | 21'653.00 | |
| 3414.3151 | Unterh.App.,Masch.,Geräte,Fahrz.,Werkz. | 2'617.30 | | 1'600.00 | | 1'164.80 | |
| 3414.4240 | * Benützungsgebühren und Dienstleistungen | | | | 22'000.00 | | |
| 342 | Freizeit | 1'064'970.14 | 270'532.09 | 879'050.00 | 32'300.00 | 1'176'547.42 | 362'748.42 |
| | Nettoaufwand | | 794'438.05 | | 846'750.00 | | 813'799.00 |
| 3420 | Freizeit | 256'257.40 | 20'339.80 | 298'150.00 | 19'300.00 | 268'380.20 | 13'306.00 |
| 3420.3010 | Löhne d.Verwaltungs-u.Betriebspersonals | 29'433.80 | | 37'700.00 | | 25'361.45 | |
| 3420.3040 | Erziehungszulagen | 2.00 | | | | | |
| 3420.3050 | AHV,IV,EO,ALV,Verwaltungskosten | 1'896.45 | | 3'000.00 | | 1'637.60 | |
| 3420.3053 | Unfallversicherungen | 439.55 | | | | 377.00 | |
| 3420.3101 | Betriebs-, Verbrauchsmaterial | 22'397.45 | | 29'900.00 | | 31'000.05 | |
| 3420.3111 | App.,Masch.,Geräte,Fahrz.,Werkz. | 19'091.00 | | 18'600.00 | | 4'571.35 | |
| 3420.3112 | Dienstkleider | 1'714.55 | | 2'100.00 | | 1'653.90 | |
| 3420.3120 | Ver- und Entsorgung | 4'691.90 | | 8'000.00 | | 5'551.75 | |
| 3420.3130 | Dienstleistungen Dritter | 39'301.85 | | 30'050.00 | | 19'811.05 | |
| 3420.3131 | Planungen und Projektierungen Dritter | 8'231.00 | | 20'000.00 | | 37'781.65 | |
| 3420.3140 | Unterhalt an Grundstücken | | | 2'000.00 | | 105.30 | |
| 3420.3143 | Unterhalt übrige Tiefbauten | 6'019.65 | | 5'000.00 | | 4'162.25 | |
| 3420.3144 | Unterhalt Hochbauten | 4'561.65 | | 15'000.00 | | 12'776.60 | |
| 3420.3151 | Unterh.App.,Masch.,Geräte,Fahrz.,Werkz. | 2'755.15 | | 2'800.00 | | 2'740.80 | |
| 3420.3161 | Mieten, Benützungskosten Mobilien | 11'092.20 | | 15'000.00 | | 13'480.45 | |
| 3420.3300 | Planm.Abschreibungen Sachanlagen | 104'629.20 | | 109'000.00 | | 107'369.00 | |
| 3420.4240 | Benützungsgebühren und Dienstleistungen | | 1'851.00 | | 2'300.00 | | 2'384.00 |
| 3420.4260 | Rückerstattungen Dritter | | 1'476.80 | | | | |
| 3420.4472 | Benützungsgebühren Liegenschaften VV | | 17'012.00 | | 17'000.00 | | 10'922.00 |
| 3422 | Kinder-, Jugend-, Familienfreizeithaus | 808'712.74 | 250'192.29 | 580'900.00 | 13'000.00 | 908'167.22 | 349'442.42 |
| 3422.3000 | Behörden und Kommissionen | 1'189.25 | | 4'500.00 | | 1'474.00 | |
| 3422.3010 | Löhne d.Verwaltungs-u.Betriebspersonals | 414'606.70 | | 423'000.00 | | 418'759.00 | |
| 3422.3040 | Erziehungszulagen | 3'317.45 | | | | | |
| 3422.3050 | AHV,IV,EO,ALV,Verwaltungskosten | 26'792.35 | | 28'000.00 | | 26'905.75 | |
| 3422.3052 | Pensionskassen | 35'926.65 | | 37'000.00 | | 36'214.20 | |
| 3422.3053 | Unfallversicherungen | 9'574.00 | | 10'000.00 | | 10'733.50 | |
| 3422.3109 | Übriger Material- und Warenaufwand | 21'700.15 | | 21'600.00 | | 20'623.45 | |
| 3422.3120 | Ver- und Entsorgung | 15'865.55 | | 17'000.00 | | 15'656.15 | |
| 3422.3130 | Dienstleistungen Dritter | 2'991.50 | | 2'900.00 | | 1'383.75 | |
| 3422.3134 | Sachversicherungsprämien | 581.80 | | 300.00 | | 238.60 | |

7. Funktional gegliederte Detailerfolgsrechnung

| Einwohnergemeinde Allschwil | | ERFOLGSRECHNUNG | | | | | |
|-----------------------------|--|---------------------|---------------------|---------------------|---------------------|---------------------|---------------------|
| Funktionale Gliederung | | Rechnung 2016 | | Budget 2016 | | Rechnung 2015 | |
| Konto | Bezeichnung | Aufwand | Ertrag | Aufwand | Ertrag | Aufwand | Ertrag |
| 3422.3137 | Steuern und Gebühren | 1'890.00 | | 3'600.00 | | 2'753.20 | |
| 3422.3144 | Unterhalt Hochbauten | 32'545.95 | | 33'000.00 | | 32'509.20 | |
| 3422.3170 | Reisekosten und Spesen | 345.10 | | | | | |
| 3422.3199 | * Übriger Betriebsaufwand | 134'400.22 | | | | 195'461.60 | |
| 3422.3499 | Übriger Finanzaufwand | | | | | 4.00 | |
| 3422.3511 | * Einlagen in Fonds des EK | 106'986.07 | | | | 145'450.82 | |
| 3422.4390 | * Übriger Ertrag | | 106'986.07 | | | | 145'450.82 |
| 3422.4511 | * Entnahmen aus Fonds des EK | | 134'400.22 | | | | 195'461.60 |
| 3422.4637 | Beiträge von privaten Haushalten | | 8'806.00 | | 13'000.00 | | 8'530.00 |
| 35 | Kirchen und religiöse Angelegenheiten | 600.00 | | 600.00 | | 600.00 | |
| | Nettoaufwand | | 600.00 | | 600.00 | | 600.00 |
| 350 | Kirchen und religiöse Angelegenheiten | 600.00 | | 600.00 | | 600.00 | |
| | Nettoaufwand | | 600.00 | | 600.00 | | 600.00 |
| 3500 | Kirchen und religiöse Angelegenheiten | 600.00 | | 600.00 | | 600.00 | |
| 3500.3636 | Beitr.an priv.Organisat.o.Erwerbszweck | 600.00 | | 600.00 | | 600.00 | |
| 4 | GESUNDHEIT | 7'075'320.41 | 376'893.55 | 6'740'950.00 | 460'000.00 | 6'618'639.66 | 414'822.00 |
| | Nettoaufwand | | 6'698'426.86 | | 6'280'950.00 | | 6'203'817.66 |
| 41 | Kranken- und Pflegeheime | 4'235'107.41 | 7'436.00 | 3'634'000.00 | 50'000.00 | 3'499'263.81 | 7'436.00 |
| | Nettoaufwand | | 4'227'671.41 | | 3'584'000.00 | | 3'491'827.81 |
| 412 | Kranken- und Pflegeheime | 4'235'107.41 | 7'436.00 | 3'634'000.00 | 50'000.00 | 3'499'263.81 | 7'436.00 |
| | Nettoaufwand | | 4'227'671.41 | | 3'584'000.00 | | 3'491'827.81 |
| 4120 | Kranken- und Pflegeheime | 4'235'107.41 | 7'436.00 | 3'634'000.00 | 50'000.00 | 3'499'263.81 | 7'436.00 |
| 4120.3010 | Löhne d.Verwaltungs-u.Betriebspersonals | | | | | 2'250.00 | |
| 4120.3300 | Planm.Abschreibungen Sachanlagen | 318'211.31 | | 264'000.00 | | 331'851.31 | |
| 4120.3614 | * Entschädigungen an öff. Unternehmungen | 3'972'170.60 | | 3'370'000.00 | | 2'902'235.45 | |
| 4120.3637 | * Beiträge an private Haushalte | -55'274.50 | | | | 262'927.05 | |
| 4120.4260 | * Rückerstattungen Dritter | | | | 30'000.00 | | |
| 4120.4470 | Pacht- und Mietzinse Liegenschaften VV | | 7'436.00 | | 20'000.00 | | 7'436.00 |

7. Funktional gegliederte Detailerfolgsrechnung

| Einwohnergemeinde Allschwil | | ERFOLGSRECHNUNG | | | | | |
|-----------------------------|---|---------------------|---------------------|---------------------|---------------------|---------------------|---------------------|
| Funktionale Gliederung | | Rechnung 2016 | | Budget 2016 | | Rechnung 2015 | |
| Konto | Bezeichnung | Aufwand | Ertrag | Aufwand | Ertrag | Aufwand | Ertrag |
| 42 | Ambulante Krankenpflege | 2'314'027.75 | | 2'533'500.00 | | 2'535'406.20 | |
| | Nettoaufwand | | 2'314'027.75 | | 2'533'500.00 | | 2'535'406.20 |
| 421 | Ambulante Krankenpflege | 2'314'027.75 | | 2'533'500.00 | | 2'535'406.20 | |
| | Nettoaufwand | | 2'314'027.75 | | 2'533'500.00 | | 2'535'406.20 |
| 4210 | Ambulante Krankenpflege | 2'314'027.75 | | 2'533'500.00 | | 2'535'406.20 | |
| 4210.3010 | Löhne d.Verwaltungs-u.Betriebspersonals | 278'575.00 | | 300'000.00 | | 309'300.00 | |
| 4210.3050 | AHV,IV,EO,ALV,Verwaltungskosten | 12'894.65 | | 12'000.00 | | 11'977.70 | |
| 4210.3053 | Unfallversicherungen | 1'375.65 | | 1'500.00 | | 1'272.65 | |
| 4210.3130 | Dienstleistungen Dritter | 2'650.00 | | | | 38'840.00 | |
| 4210.3614 | Entschädigungen an öff. Unternehmungen | | | | | 2'963.55 | |
| 4210.3632 | Beiträge an Gemeinden und Zweckverbände | 75'841.00 | | 90'000.00 | | 91'575.20 | |
| 4210.3635 | Beiträge an private Unternehmungen | 1'942'691.45 | | 2'130'000.00 | | 2'079'477.10 | |
| 43 | Gesundheitsprävention | 513'110.20 | 369'457.55 | 560'450.00 | 410'000.00 | 570'524.20 | 407'386.00 |
| | Nettoaufwand | | 143'652.65 | | 150'450.00 | | 163'138.20 |
| 431 | Alkohol- und Drogenprävention | 28'482.65 | | 63'000.00 | | 40'676.20 | |
| | Nettoaufwand | | 28'482.65 | | 63'000.00 | | 40'676.20 |
| 4310 | Alkohol- und Drogenprävention | 28'482.65 | | 63'000.00 | | 40'676.20 | |
| 4310.3130 | Dienstleistungen Dritter | 3'634.55 | | | | 4'465.35 | |
| 4310.3611 | * Entschädigungen an Kanton | 16'544.95 | | 50'000.00 | | 28'660.85 | |
| 4310.3636 | Beitr.an priv.Organisat.o.Erwerbszweck | 8'303.15 | | 13'000.00 | | 7'550.00 | |
| 433 | Schulgesundheitsdienst | 484'177.55 | 369'457.55 | 493'300.00 | 410'000.00 | 526'813.95 | 407'386.00 |
| | Nettoaufwand | | 114'720.00 | | 83'300.00 | | 119'427.95 |
| 4330 | Schulgesundheitsdienst | 1'522.10 | | 2'300.00 | | 2'279.75 | |
| 4330.3109 | Ubriger Material- und Warenaufwand | 1'122.10 | | 1'300.00 | | 1'407.25 | |
| 4330.3132 | Honor.ext.Berater,Gutachter,Fachexp. | 400.00 | | 1'000.00 | | 872.50 | |
| 4331 | Kinder- und Jugendzahnpflege | 482'655.45 | 369'457.55 | 491'000.00 | 410'000.00 | 524'534.20 | 407'386.00 |
| 4331.3010 | Löhne d.Verwaltungs-u.Betriebspersonals | 34'875.10 | | 35'000.00 | | 35'227.40 | |
| 4331.3050 | AHV,IV,EO,ALV,Verwaltungskosten | 2'242.40 | | 2'000.00 | | 2'273.75 | |
| 4331.3052 | Pensionskassen | 3'610.15 | | 4'000.00 | | 3'671.40 | |
| 4331.3053 | Unfallversicherungen | 747.35 | | | | 752.40 | |
| 4331.3132 | Honor.ext.Berater,Gutachter,Fachexp. | 441'180.45 | | 450'000.00 | | 482'609.25 | |
| 4331.4260 | * Rückerstattungen Dritter | | 296'299.35 | | | | |
| 4331.4631 | Beiträge von Kantonen | | 73'158.20 | | 80'000.00 | | 80'802.25 |
| 4331.4637 | * Beiträger von privaten Haushalten | | | | 330'000.00 | | 326'583.75 |

7. Funktional gegliederte Detailerfolgsrechnung

| Einwohnergemeinde Allschwil | | ERFOLGSRECHNUNG | | | | | |
|-----------------------------|--|----------------------|----------------------|----------------------|----------------------|----------------------|----------------------|
| Funktionale Gliederung | | Rechnung 2016 | | Budget 2016 | | Rechnung 2015 | |
| Konto | Bezeichnung | Aufwand | Ertrag | Aufwand | Ertrag | Aufwand | Ertrag |
| 434 | Lebensmittelkontrolle | 450.00 | | 4'150.00 | | 3'034.05 | |
| | Nettoaufwand | | 450.00 | | 4'150.00 | | 3'034.05 |
| 4340 | Lebensmittelkontrolle | 450.00 | | 4'150.00 | | 3'034.05 | |
| 4340.3010 | Löhne d.Verwaltungs-u.Betriebspersonals | 300.00 | | 4'000.00 | | 2'914.05 | |
| 4340.3130 | Dienstleistungen Dritter | 150.00 | | 150.00 | | 120.00 | |
| 49 | Übriges Gesundheitswesen | 13'075.05 | | 13'000.00 | | 13'445.45 | |
| | Nettoaufwand | | 13'075.05 | | 13'000.00 | | 13'445.45 |
| 490 | Übriges Gesundheitswesen | 13'075.05 | | 13'000.00 | | 13'445.45 | |
| | Nettoaufwand | | 13'075.05 | | 13'000.00 | | 13'445.45 |
| 4900 | Übriges Gesundheitswesen | 13'075.05 | | 13'000.00 | | 13'445.45 | |
| 4900.3300 | Planm.Abschreibungen Sachanlagen | 5'202.00 | | 5'000.00 | | 5'491.00 | |
| 4900.3635 | Beiträge an private Unternehmungen | 7'873.05 | | 8'000.00 | | 7'954.45 | |
| 5 | SOZIALE SICHERHEIT | 21'341'549.88 | 4'751'646.65 | 18'824'900.00 | 3'726'000.00 | 19'033'422.87 | 4'676'727.65 |
| | Nettoaufwand | | 16'589'903.23 | | 15'098'900.00 | | 14'356'695.22 |
| 52 | Invalidität | | | 1'600'000.00 | | 1'489'602.00 | |
| | Nettoaufwand | | | | 1'600'000.00 | | 1'489'602.00 |
| 522 | Ergänzungsleistungen IV | | | 1'600'000.00 | | 1'489'602.00 | |
| | Nettoaufwand | | | | 1'600'000.00 | | 1'489'602.00 |
| 5220 | Ergänzungsleistungen IV | | | 1'600'000.00 | | 1'489'602.00 | |
| 5220.3631 * | Beiträge an Kanton | | | 1'600'000.00 | | 1'489'602.00 | |
| 53 | Alter und Hinterlassene | 5'266'619.10 | 24'785.20 | 2'674'500.00 | 24'000.00 | 2'481'545.95 | 25'586.00 |
| | Nettoaufwand | | 5'241'833.90 | | 2'650'500.00 | | 2'455'959.95 |
| 531 | Alters- u.Hinterlassenenvers. AHV | 157'684.30 | 24'785.20 | 177'000.00 | 24'000.00 | 136'215.60 | 25'586.00 |
| | Nettoaufwand | | 132'899.10 | | 153'000.00 | | 110'629.60 |
| 5310 | Alters- u.Hinterlassenenvers. AHV | 157'684.30 | 24'785.20 | 177'000.00 | 24'000.00 | 136'215.60 | 25'586.00 |
| 5310.3010 | Löhne d.Verwaltungs-u.Betriebspersonals | 66'631.20 | | 85'000.00 | | 55'743.35 | |
| 5310.3050 | AHV,IV,EO,ALV,Verwaltungskosten | 4'284.15 | | 7'000.00 | | 3'520.00 | |
| 5310.3052 | Pensionskassen | 6'962.20 | | 11'000.00 | | 6'408.00 | |
| 5310.3053 | Unfallversicherungen | 1'427.75 | | 4'000.00 | | 1'164.70 | |
| 5310.3637 | Beiträge an private Haushalte | 78'379.00 | | 70'000.00 | | 69'379.55 | |

7. Funktional gegliederte Detailerfolgsrechnung

| Einwohnergemeinde Allschwil | | ERFOLGSRECHNUNG | | | | | |
|-----------------------------|--|---------------------|---------------------|---------------------|---------------------|---------------------|---------------------|
| Funktionale Gliederung | | Rechnung 2016 | | Budget 2016 | | Rechnung 2015 | |
| Konto | Bezeichnung | Aufwand | Ertrag | Aufwand | Ertrag | Aufwand | Ertrag |
| 5310.4260 | Rückerstattungen Dritter | | | | | | 1'528.00 |
| 5310.4610 | Entschädigungen vom Bund | | 24'785.20 | | 24'000.00 | | 24'058.00 |
| 532 | Ergänzungsleistungen AHV Nettoaufwand | 4'831'480.00 | | 2'200'000.00 | | 2'077'189.00 | |
| | | | 4'831'480.00 | | 2'200'000.00 | | 2'077'189.00 |
| 5320 | Ergänzungsleistungen AHV | 4'831'480.00 | | 2'200'000.00 | | 2'077'189.00 | |
| 5320.3631 * | Beiträge an Kanton | 4'831'480.00 | | 2'200'000.00 | | 2'077'189.00 | |
| 535 | Leistungen an Alter Nettoaufwand | 277'454.80 | | 297'500.00 | | 268'141.35 | |
| | | | 277'454.80 | | 297'500.00 | | 268'141.35 |
| 5350 | Leistungen an das Alter | 277'454.80 | | 297'500.00 | | 268'141.35 | |
| 5350.3000 | Behörden und Kommissionen | 4'137.25 | | 3'000.00 | | 1'658.25 | |
| 5350.3010 | Löhne d.Verwaltungs-u.Betriebspersonals | 146'547.40 | | 149'000.00 | | 145'432.60 | |
| 5350.3040 | Erziehungszulagen | 1'289.40 | | | | | |
| 5350.3050 | AHV,IV,EO,ALV,Verwaltungskosten | 9'476.90 | | 8'000.00 | | 9'256.15 | |
| 5350.3052 | Pensionskassen | 12'076.80 | | 14'000.00 | | 13'447.25 | |
| 5350.3053 | Unfallversicherungen | 3'151.05 | | 3'000.00 | | 3'060.85 | |
| 5350.3102 | Drucksachen, Publikationen | 256.00 | | 5'000.00 | | 860.00 | |
| 5350.3109 | Übriger Material- und Warenaufwand | 520.00 | | 5'000.00 | | 51.25 | |
| 5350.3130 | Dienstleistungen Dritter | | | 10'000.00 | | | |
| 5350.3636 | Beitr.an priv.Organisat.o.Erwerbszweck | 100'000.00 | | 100'500.00 | | 94'375.00 | |
| 54 | Familie und Jugend Nettoaufwand | 3'096'511.62 | 261'702.80 | 2'652'000.00 | 136'000.00 | 2'859'517.50 | 136'116.40 |
| | | | 2'834'808.82 | | 2'516'000.00 | | 2'723'401.10 |
| 544 | Jugendschutz Nettoaufwand | 2'142.00 | | 3'000.00 | | 2'680.00 | |
| | | | 2'142.00 | | 3'000.00 | | 2'680.00 |
| 5440 | Jugendschutz, allgemein | 2'142.00 | | 3'000.00 | | 2'680.00 | |
| 5440.3102 | Drucksachen, Publikationen | 2'142.00 | | 3'000.00 | | 2'680.00 | |
| 545 | Leistungen an Familien Nettoaufwand | 3'094'369.62 | 261'702.80 | 2'649'000.00 | 136'000.00 | 2'856'837.50 | 136'116.40 |
| | | | 2'832'666.82 | | 2'513'000.00 | | 2'720'721.10 |
| 5451 | Kinderkrippen und Kinderhorte | 2'052'781.42 | 136'116.40 | 2'649'000.00 | 136'000.00 | 2'856'837.50 | 136'116.40 |
| 5451.3000 | Behörden und Kommissionen | 5'527.50 | | 3'000.00 | | 3'768.75 | |
| 5451.3010 | Löhne d.Verwaltungs-u.Betriebspersonals | | | 7'000.00 | | 28'476.10 | |
| 5451.3050 | AHV,IV,EO,ALV,Verwaltungskosten | 95.75 | | | | 1'846.50 | |
| 5451.3052 | Pensionskassen | | | 1'000.00 | | 3'281.40 | |

7. Funktional gegliederte Detailerfolgsrechnung

| Einwohnergemeinde Allschwil | | ERFOLGSRECHNUNG | | | | | |
|-----------------------------|--|-------------------|-------------------|--------------|-----------|---------------|-----------|
| Funktionale Gliederung | | Rechnung 2016 | | Budget 2016 | | Rechnung 2015 | |
| Konto | Bezeichnung | Aufwand | Ertrag | Aufwand | Ertrag | Aufwand | Ertrag |
| 5451.3053 | Unfallversicherungen | 21.25 | | | | 608.60 | |
| 5451.3130 | Dienstleistungen Dritter | 1'139.10 | | 1'500.00 | | 515.25 | |
| 5451.3144 | Unterhalt Hochbauten | 23'953.95 | | 23'000.00 | | 25'539.75 | |
| 5451.3160 | Miete und Pacht Liegenschaften | 58'405.00 | | 58'500.00 | | 58'405.00 | |
| 5451.3300 | Planm.Abschreibungen Sachanlagen | 3'821.45 | | | | | |
| 5451.3636 | * Beitr.an priv.Organisat.o.Erwerbszweck | 1'959'817.42 | | 2'555'000.00 | | 2'734'396.15 | |
| 5451.4470 | Pacht- und Mietzinse Liegenschaften VV | | 65'926.60 | | 66'000.00 | | 65'926.60 |
| 5451.4480 | Mietzinse von gemieteten Liegenschaften | | 70'189.80 | | 70'000.00 | | 70'189.80 |
| 5452 | * Private Tagesheime | 751'747.00 | | | | | |
| 5452.3010 | Löhne d.Verwaltungs-u.Betriebspersonals | 48'292.55 | | | | | |
| 5452.3040 | Erziehungszulagen | 763.35 | | | | | |
| 5452.3050 | AHV,IV,EO,ALV,Verwaltungskosten | 3'105.85 | | | | | |
| 5452.3052 | Pensionskassen | 2'817.85 | | | | | |
| 5452.3053 | Unfallversicherungen | 1'035.25 | | | | | |
| 5452.3635 | Beiträge an private Unternehmungen | 568'092.90 | | | | | |
| 5452.3637 | Beiträge an private Haushalte | 127'639.25 | | | | | |
| 5453 | * Tagesfamilien | 273'498.05 | 125'586.40 | | | | |
| 5453.3010 | Löhne d.Verwaltungs-u.Betriebspersonals | 198'538.30 | | | | | |
| 5453.3040 | Erziehungszulagen | 7'037.20 | | | | | |
| 5453.3050 | AHV,IV,EO,ALV,Verwaltungskosten | 11'442.60 | | | | | |
| 5453.3052 | Pensionskassen | 7'289.75 | | | | | |
| 5453.3053 | Unfallversicherungen | 3'793.75 | | | | | |
| 5453.3101 | Betriebs-, Verbrauchsmaterial | 332.95 | | | | | |
| 5453.3170 | Reisekosten und Spesen | 45'063.50 | | | | | |
| 5453.4210 | Gebühren für Amtshandlungen | | 250.00 | | | | |
| 5453.4637 | Beiträge von privaten Haushalten | | 125'336.40 | | | | |
| 5454 | * Familienergänzende Betreuung | 16'343.15 | | | | | |
| 5454.3010 | Löhne d.Verwaltungs-u.Betriebspersonals | 13'618.20 | | | | | |
| 5454.3040 | Erziehungszulagen | 763.40 | | | | | |
| 5454.3050 | AHV,IV,EO,ALV,Verwaltungskosten | 875.55 | | | | | |
| 5454.3052 | Pensionskassen | 794.05 | | | | | |
| 5454.3053 | Unfallversicherungen | 291.95 | | | | | |

7. Funktional gegliederte Detailerfolgsrechnung

| Einwohnergemeinde Allschwil | | ERFOLGSRECHNUNG | | | | | |
|-----------------------------|---|----------------------|---------------------|----------------------|---------------------|----------------------|---------------------|
| Funktionale Gliederung | | Rechnung 2016 | | Budget 2016 | | Rechnung 2015 | |
| Konto | Bezeichnung | Aufwand | Ertrag | Aufwand | Ertrag | Aufwand | Ertrag |
| 55 | Arbeitslosigkeit Nettoaufwand | | | 550'000.00 | 225'000.00 | 428'972.90 | 295'304.45 |
| | | | | | 325'000.00 | | 133'668.45 |
| 559 | Arbeitslosigkeit Nettoaufwand | | | 550'000.00 | 225'000.00 | 428'972.90 | 295'304.45 |
| | | | | | 325'000.00 | | 133'668.45 |
| 5590 | Arbeitslosigkeit | | | 550'000.00 | 225'000.00 | 428'972.90 | 295'304.45 |
| 5590.3635 | * Beiträge an private Unternehmungen | | | 550'000.00 | | 428'972.90 | |
| 5590.4611 | * Entschädigungen vom Kanton | | | | 225'000.00 | | 295'304.45 |
| 56 | Soziales Wohnungswesen Nettoaufwand | 54'704.20 | | 100'000.00 | | 89'125.30 | |
| | | | 54'704.20 | | 100'000.00 | | 89'125.30 |
| 560 | Soziales Wohnungswesen Nettoaufwand | 54'704.20 | | 100'000.00 | | 89'125.30 | |
| | | | 54'704.20 | | 100'000.00 | | 89'125.30 |
| 5600 | Soziales Wohnungswesen | 54'704.20 | | 100'000.00 | | 89'125.30 | |
| 5600.3637 | * Beiträge an private Haushalte | 54'704.20 | | 100'000.00 | | 89'125.30 | |
| 57 | Sozialhilfe und Asylwesen Nettoaufwand | 12'923'714.96 | 4'465'158.65 | 11'248'400.00 | 3'341'000.00 | 11'684'659.22 | 4'219'720.80 |
| | | | 8'458'556.31 | | 7'907'400.00 | | 7'464'938.42 |
| 572 | Sozialhilfe Nettoaufwand | 11'014'172.08 | 3'882'517.15 | 9'705'000.00 | 3'080'000.00 | 9'958'030.52 | 3'662'650.05 |
| | | | 7'131'654.93 | | 6'625'000.00 | | 6'295'380.47 |
| 5720 | Sozialhilfe | 10'813'220.28 | 3'874'035.10 | 9'405'000.00 | 3'000'000.00 | 9'746'980.57 | 3'638'962.65 |
| 5720.3000 | Behörden und Kommissionen | | | 10'000.00 | | 29'058.65 | |
| 5720.3050 | AHV,IV,EO,ALV,Verwaltungskosten | | | | | 807.60 | |
| 5720.3053 | Unfallversicherungen | | | | | 353.75 | |
| 5720.3090 | Aus- und Weiterbildung des Personals | | | 4'000.00 | | 1'847.00 | |
| 5720.3100 | Büromaterial | | | | | 1'788.00 | |
| 5720.3130 | * Dienstleistungen Dritter | 18'554.00 | | 61'000.00 | | 67'276.60 | |
| 5720.3611 | Entschädigungen an Kanton | 16'276.25 | | 30'000.00 | | 9'723.00 | |
| 5720.3635 | * Beiträge an private Unternehmungen | 564'019.05 | | | | | |
| 5720.3637 | Beiträge an private Haushalte | 10'214'370.98 | | 9'300'000.00 | | 9'636'125.97 | |
| 5720.4260 | * Rückerstattungen Dritter | | 2'475'035.65 | | 1'950'000.00 | | 2'824'448.05 |
| 5720.4390 | Übriger Ertrag | | 500.00 | | | | |
| 5720.4611 | * Entschädigungen vom Kanton | | 1'393'999.45 | | 1'050'000.00 | | 814'514.60 |
| 5720.4840 | Ausserordentliche Finanzerträge | | 4'500.00 | | | | |

7. Funktional gegliederte Detailerfolgsrechnung

| Einwohnergemeinde Allschwil | | ERFOLGSRECHNUNG | | | | | |
|-----------------------------|---|---------------------|---------------------|---------------------|---------------------|---------------------|---------------------|
| Funktionale Gliederung | | Rechnung 2016 | | Budget 2016 | | Rechnung 2015 | |
| Konto | Bezeichnung | Aufwand | Ertrag | Aufwand | Ertrag | Aufwand | Ertrag |
| 5722 | Sozialhilfe Asylbereich | 200'951.80 | 8'482.05 | 300'000.00 | 80'000.00 | 211'049.95 | 23'687.40 |
| 5722.3637 | * Beiträge an private Haushalte | 200'951.80 | | 300'000.00 | | 211'049.95 | |
| 5722.4611 | * Entschädigungen vom Kanton | | 8'482.05 | | 80'000.00 | | 23'687.40 |
| 573 | Asylwesen | 405'243.35 | 551'005.10 | 78'000.00 | 261'000.00 | 310'365.70 | 541'458.45 |
| | Nettoertrag | 145'761.75 | | 183'000.00 | | 231'092.75 | |
| 5730 | Asylwesen | 405'243.35 | 551'005.10 | 78'000.00 | 261'000.00 | 310'365.70 | 541'458.45 |
| 5730.3144 | Unterhalt Hochbauten | 22'843.05 | | 40'000.00 | | 10'063.65 | |
| 5730.3160 | Miete und Pacht Liegenschaften | 37'279.30 | | 38'000.00 | | 37'279.30 | |
| 5730.3637 | * Beiträge an private Haushalte | 345'121.00 | | | | 263'022.75 | |
| 5730.4470 | Pacht- und Mietzinse Liegenschaften VV | | 261'260.00 | | 261'000.00 | | 261'260.00 |
| 5730.4611 | * Entschädigungen vom Kanton | | 289'745.10 | | | | 280'198.45 |
| 579 | Übriges Sozialwesen | 1'504'299.53 | 31'636.40 | 1'465'400.00 | | 1'416'263.00 | 15'612.30 |
| | Nettoaufwand | | 1'472'663.13 | | 1'465'400.00 | | 1'400'650.70 |
| 5790 | Übriges Sozialwesen | 1'504'299.53 | 31'636.40 | 1'465'400.00 | | 1'416'263.00 | 15'612.30 |
| 5790.3000 | * Behörden und Kommissionen | 26'685.50 | | | | | |
| 5790.3010 | Löhne d.Verwaltungs-u.Betriebspersonals | 1'070'524.25 | | 1'065'000.00 | | 1'033'999.35 | |
| 5790.3040 | Erziehungszulagen | 14'440.40 | | | | | |
| 5790.3050 | AHV,IV,EO,ALV,Verwaltungskosten | 69'402.65 | | 72'000.00 | | 65'390.85 | |
| 5790.3052 | Pensionskassen | 96'194.85 | | 103'000.00 | | 87'347.90 | |
| 5790.3053 | Unfallversicherungen | 23'091.00 | | 28'000.00 | | 22'342.85 | |
| 5790.3090 | Aus- und Weiterbildung des Personals | 1'842.20 | | | | | |
| 5790.3100 | Büromaterial | 3'031.00 | | | | | |
| 5790.3102 | Drucksachen, Publikationen | | | 3'000.00 | | 70.00 | |
| 5790.3103 | Fachliteratur, Zeitschriften | 1'156.50 | | 2'000.00 | | 166.80 | |
| 5790.3130 | Dienstleistungen Dritter | 4'581.28 | | 3'000.00 | | 8'216.65 | |
| 5790.3199 | Übriger Betriebsaufwand | 5'600.00 | | | | 11'456.00 | |
| 5790.3511 | Einlagen in Fonds des EK | 15'000.00 | | | | 3'710.00 | |
| 5790.3636 | Beitr.an priv.Organisat.o.Erwerbszweck | 53'429.90 | | 53'400.00 | | 57'712.60 | |
| 5790.3637 | Beiträge an private Haushalte | 119'320.00 | | 136'000.00 | | 125'850.00 | |
| 5790.4260 | Rückerstattungen Dritter | | 11'036.40 | | | | 446.30 |
| 5790.4390 | Übriger Ertrag | | 15'000.00 | | | | 3'710.00 |
| 5790.4511 | Entnahmen aus Fonds des EK | | 5'600.00 | | | | 11'456.00 |

7. Funktional gegliederte Detailerfolgsrechnung

| Einwohnergemeinde Allschwil | | ERFOLGSRECHNUNG | | | | | |
|-----------------------------|---|---------------------|---------------------|---------------------|---------------------|---------------------|---------------------|
| Funktionale Gliederung | | Rechnung 2016 | | Budget 2016 | | Rechnung 2015 | |
| Konto | Bezeichnung | Aufwand | Ertrag | Aufwand | Ertrag | Aufwand | Ertrag |
| 6 | VERKEHR | 4'301'912.58 | 522'417.31 | 4'119'750.00 | 418'685.00 | 4'070'911.00 | 509'579.10 |
| | Nettoaufwand | | 3'779'495.27 | | 3'701'065.00 | | 3'561'331.90 |
| 61 | Strassenverkehr | 4'168'912.58 | 367'861.31 | 3'982'250.00 | 264'885.00 | 3'938'819.40 | 356'523.10 |
| | Nettoaufwand | | 3'801'051.27 | | 3'717'365.00 | | 3'582'296.30 |
| 615 | Gemeindestrassen/Werkhof | 4'168'912.58 | 367'861.31 | 3'982'250.00 | 264'885.00 | 3'938'819.40 | 356'523.10 |
| | Nettoaufwand | | 3'801'051.27 | | 3'717'365.00 | | 3'582'296.30 |
| 6150 | Gemeindestrassen/Werkhof | 4'168'912.58 | 367'861.31 | 3'982'250.00 | 264'885.00 | 3'938'819.40 | 356'523.10 |
| 6150.3000 | Behörden und Kommissionen | 1'758.75 | | | | | |
| 6150.3010 | Löhne d.Verwaltungs-u.Betriebspersonals | 1'845'022.50 | | 1'853'500.00 | | 1'814'854.60 | |
| 6150.3040 | Erziehungszulagen | 32'479.45 | | | | | |
| 6150.3050 | AHV,IV,EO,ALV,Verwaltungskosten | 118'419.40 | | 119'000.00 | | 112'632.55 | |
| 6150.3052 | * Pensionskassen | 323'818.50 | | 163'000.00 | | 153'925.30 | |
| 6150.3053 | Unfallversicherungen | 93'878.50 | | 97'000.00 | | 95'426.60 | |
| 6150.3100 | Büromaterial | | | 500.00 | | 120.00 | |
| 6150.3101 | * Betriebs-, Verbrauchsmaterial | 118'996.45 | | 139'900.00 | | 105'293.05 | |
| 6150.3103 | Fachliteratur, Zeitschriften | 1'890.50 | | 2'700.00 | | 1'750.20 | |
| 6150.3111 | App.,Masch.,Geräte,Fahrz.,Werkz. | 8'522.85 | | 7'000.00 | | 6'951.20 | |
| 6150.3112 | Dienstkleider | 17'841.20 | | 18'900.00 | | 7'752.05 | |
| 6150.3120 | Ver- und Entsorgung | 384'988.45 | | 378'150.00 | | 362'118.95 | |
| 6150.3130 | Dienstleistungen Dritter | 130'542.03 | | 119'800.00 | | 123'839.00 | |
| 6150.3131 | * Planungen und Projektierungen Dritter | 26'455.10 | | 55'000.00 | | 46'610.30 | |
| 6150.3132 | Honor.ext.Berater,Gutachter,Fachexp. | 32'184.80 | | 31'500.00 | | 6'697.60 | |
| 6150.3134 | Sachversicherungsprämien | 9'807.25 | | 9'000.00 | | 8'971.80 | |
| 6150.3137 | Steuern und Gebühren | 18'711.00 | | 18'000.00 | | 18'011.00 | |
| 6150.3141 | * Unterhalt Strassen/Verkehrswege | 119'493.85 | | 171'000.00 | | 129'093.50 | |
| 6150.3143 | Unterhalt übrige Tiefbauten | 12'909.00 | | 30'000.00 | | 21'291.45 | |
| 6150.3144 | * Unterhalt Hochbauten | 113'814.10 | | 40'000.00 | | 48'351.05 | |
| 6150.3151 | Unterh.App.,Masch.,Geräte,Fahrz.,Werkz. | 69'366.95 | | 69'800.00 | | 45'617.75 | |
| 6150.3170 | Reisekosten und Spesen | | | 500.00 | | | |
| 6150.3300 | Planm.Abschreibungen Sachanlagen | 648'011.95 | | 656'000.00 | | 665'511.45 | |
| 6150.3511 | * Einlagen in Fonds des EK | 40'000.00 | | | | 164'000.00 | |
| 6150.3910 | Int.Verr.von Dienstleistungen | | | 2'000.00 | | | |
| 6150.4200 | Ersatzabgaben | | 40'000.00 | | 32'000.00 | | 164'000.00 |
| 6150.4240 | Benützungsgebühren und Dienstleistungen | | 27'255.65 | | 24'000.00 | | 21'792.20 |
| 6150.4250 | Verkäufe | | 140.00 | | 400.00 | | 180.00 |
| 6150.4260 | Rückerstattungen Dritter | | 18'345.05 | | 16'000.00 | | 53'739.95 |
| 6150.4470 | Pacht- und Mietzinse Liegenschaften VV | | | | 5'985.00 | | 5'985.00 |
| 6150.4511 | Entnahmen aus Fonds des EK | | 3'996.25 | | 22'500.00 | | |
| 6150.4631 | * Beiträge von Kantonen | | 26'200.86 | | | | 27'845.95 |

7. Funktional gegliederte Detailerfolgsrechnung

| Einwohnergemeinde Allschwil | | ERFOLGSRECHNUNG | | | | | |
|-----------------------------|--|---------------------|---------------------|---------------------|---------------------|----------------------|---------------------|
| Funktionale Gliederung | | Rechnung 2016 | | Budget 2016 | | Rechnung 2015 | |
| Konto | Bezeichnung | Aufwand | Ertrag | Aufwand | Ertrag | Aufwand | Ertrag |
| 6150.4896 | * Entnahmen aus Neubewertungsreserven | | 152'697.50 | | | | |
| 6150.4900 | Int. Verr. von Material- u. Warenbezügen | | 26'000.00 | | 26'000.00 | | 26'000.00 |
| 6150.4910 | Int.Verr.von Dienstleistungen | | 73'226.00 | | 138'000.00 | | 56'980.00 |
| 62 | Öffentlicher Verkehr | 133'000.00 | 154'556.00 | 137'500.00 | 153'800.00 | 132'091.60 | 153'056.00 |
| | Nettoertrag | 21'556.00 | | 16'300.00 | | 20'964.40 | |
| 623 | Agglomerationsverkehr | | | 4'500.00 | | | |
| | Nettoaufwand | | | | 4'500.00 | | |
| 6230 | Agglomerationsverkehr | | | 4'500.00 | | | |
| 6230.3101 | Betriebs-, Verbrauchsmaterial | | | 500.00 | | | |
| 6230.3131 | Planungen und Projektierungen Dritter | | | 3'000.00 | | | |
| 6230.3141 | Unterhalt Strassen/Verkehrswege | | | 1'000.00 | | | |
| 629 | Übriger öffentlicher Verkehr | 133'000.00 | 154'556.00 | 133'000.00 | 153'800.00 | 132'091.60 | 153'056.00 |
| | Nettoertrag | 21'556.00 | | 20'800.00 | | 20'964.40 | |
| 6290 | Übriger Öffentlicher Verkehr | 133'000.00 | 154'556.00 | 133'000.00 | 153'800.00 | 132'091.60 | 153'056.00 |
| 6290.3109 | Übriger Material- und Warenaufwand | 133'000.00 | | 133'000.00 | | 132'091.60 | |
| 6290.4250 | Verkäufe | | 154'556.00 | | 153'800.00 | | 153'056.00 |
| 7 | UMWELTSCHUTZ UND RAUMORDNUNG | 8'162'516.20 | 7'349'336.12 | 8'320'100.00 | 7'433'350.00 | 10'289'494.49 | 9'584'544.06 |
| | Nettoaufwand | | 813'180.08 | | 886'750.00 | | 704'950.43 |
| 71 | Wasserversorgung | 3'088'175.27 | 3'088'175.27 | 3'133'400.00 | 3'133'400.00 | 3'247'893.63 | 3'247'893.63 |
| 710 | Wasserversorgung | 3'088'175.27 | 3'088'175.27 | 3'133'400.00 | 3'133'400.00 | 3'247'893.63 | 3'247'893.63 |
| 7101 | Wasserversorgung SF | 3'088'175.27 | 3'088'175.27 | 3'133'400.00 | 3'133'400.00 | 3'247'893.63 | 3'247'893.63 |
| 7101.3010 | Löhne d.Verwaltungs-u.Betriebspersonals | 348'264.00 | | 281'000.00 | | 359'099.90 | |
| 7101.3040 | Erziehungszulagen | 4'796.40 | | | | | |
| 7101.3050 | AHV,IV,EO,ALV,Verwaltungskosten | 22'082.80 | | 19'000.00 | | 22'843.65 | |
| 7101.3052 | Pensionskassen | 31'773.00 | | 24'000.00 | | 32'089.25 | |
| 7101.3053 | Unfallversicherungen | 17'590.20 | | 14'000.00 | | 19'631.35 | |
| 7101.3090 | Aus- und Weiterbildung des Personals | 3'010.00 | | 2'750.00 | | 1'630.00 | |
| 7101.3100 | Büromaterial | | | 200.00 | | | |
| 7101.3101 | * Betriebs-, Verbrauchsmaterial | 52'919.80 | | 83'200.00 | | 89'973.10 | |
| 7101.3103 | Fachliteratur, Zeitschriften | | | 200.00 | | 28.00 | |
| 7101.3111 | App.,Masch.,Geräte,Fahrz.,Werkz. | 58'198.50 | | 63'626.00 | | 39'703.45 | |
| 7101.3112 | Dienstkleider | 2'473.85 | | 3'450.00 | | 2'695.90 | |

7. Funktional gegliederte Detailerfolgsrechnung

| Einwohnergemeinde Allschwil | | ERFOLGSRECHNUNG | | | | | |
|-----------------------------|---|---------------------|---------------------|---------------------|---------------------|---------------------|---------------------|
| Funktionale Gliederung | | Rechnung 2016 | | Budget 2016 | | Rechnung 2015 | |
| Konto | Bezeichnung | Aufwand | Ertrag | Aufwand | Ertrag | Aufwand | Ertrag |
| 7101.3120 | Ver- und Entsorgung | 24'215.35 | | 21'500.00 | | 25'040.85 | |
| 7101.3130 | Dienstleistungen Dritter | 5'105.25 | | 5'400.00 | | 4'852.80 | |
| 7101.3131 | * Planungen und Projektierungen Dritter | | | 30'000.00 | | 15'014.00 | |
| 7101.3132 | Honor.ext.Berater,Gutachter,Fachexp. | 33'751.35 | | 45'700.00 | | 36'895.35 | |
| 7101.3134 | Sachversicherungsprämien | 19'260.75 | | 4'200.00 | | 17'814.55 | |
| 7101.3137 | Steuern und Gebühren | 2'211.00 | | 2'400.00 | | 2'383.00 | |
| 7101.3143 | * Unterhalt übrige Tiefbauten | 156'089.50 | | 124'500.00 | | 168'992.20 | |
| 7101.3151 | Unterh.App.,Masch.,Geräte,Fahrz.,Werkz. | 12'416.70 | | 10'000.00 | | 15'159.75 | |
| 7101.3160 | Miete und Pacht Liegenschaften | 1'000.00 | | 2'800.00 | | 2'000.00 | |
| 7101.3170 | Reisekosten und Spesen | 368.20 | | 700.00 | | 137.75 | |
| 7101.3300 | Planm.Abschreibungen Sachanlagen | 250'001.75 | | 206'000.00 | | 270'325.96 | |
| 7101.3301 | Ausserplanm.Abschreibungen Sachanlagen | | | | | 66'876.59 | |
| 7101.3510 | * Einlagen in Spezialfinanzierungen | 1'256'840.52 | | 1'350'074.00 | | 1'242'876.93 | |
| 7101.3611 | Entschädigungen an Kanton | 6'679.85 | | 6'800.00 | | 10'310.90 | |
| 7101.3612 | Entsch.an Gemeinden und Zweckverbände | 711'154.50 | | 721'900.00 | | 749'543.40 | |
| 7101.3910 | Int.Verr.von Dienstleistungen | 67'972.00 | | 110'000.00 | | 51'975.00 | |
| 7101.4210 | Gebühren für Amtshandlungen | | 1'550.00 | | 2'000.00 | | 1'600.00 |
| 7101.4240 | Benützungsgebühren und Dienstleistungen | | 2'884'849.97 | | 2'921'000.00 | | 3'070'011.80 |
| 7101.4260 | Rückerstattungen Dritter | | 171'775.30 | | 169'400.00 | | 144'181.83 |
| 7101.4270 | Bussen | | | | | | 1'000.00 |
| 7101.4900 | Int. Verr. von Material- u. Warenbezügen | | 30'000.00 | | 30'000.00 | | 30'000.00 |
| 7101.4910 | Int.Verr.von Dienstleistungen | | | | 5'000.00 | | |
| 7101.4940 | Int. Verr. von kalk. Zinsen und Finanzaufwand | | | | 6'000.00 | | 1'100.00 |
| 72 | Abwasserbeseitigung | 2'436'961.69 | 2'436'961.69 | 2'506'000.00 | 2'506'000.00 | 2'552'051.18 | 2'552'051.18 |
| 720 | Abwasserbeseitigung | 2'436'961.69 | 2'436'961.69 | 2'506'000.00 | 2'506'000.00 | 2'552'051.18 | 2'552'051.18 |
| 7201 | Abwasserbeseitigung (SF) | 2'436'961.69 | 2'436'961.69 | 2'506'000.00 | 2'506'000.00 | 2'552'051.18 | 2'552'051.18 |
| 7201.3090 | Aus- und Weiterbildung des Personals | | | 500.00 | | | |
| 7201.3100 | Büromaterial | | | 200.00 | | 211.10 | |
| 7201.3101 | Betriebs-, Verbrauchsmaterial | 9'646.60 | | 11'000.00 | | 6'679.25 | |
| 7201.3103 | Fachliteratur, Zeitschriften | | | 2'200.00 | | | |
| 7201.3111 | App.,Masch.,Geräte,Fahrz.,Werkz. | 25'761.75 | | 28'000.00 | | 18'480.00 | |
| 7201.3120 | Ver- und Entsorgung | 259.65 | | 200.00 | | 139.95 | |
| 7201.3130 | Dienstleistungen Dritter | 22'279.35 | | 25'000.00 | | 24'235.05 | |
| 7201.3131 | Planungen und Projektierungen Dritter | | | 3'000.00 | | | |
| 7201.3132 | Honor.ext.Berater,Gutachter,Fachexp. | 35'957.10 | | 49'000.00 | | 58'007.70 | |
| 7201.3134 | Sachversicherungsprämien | 4'530.35 | | 500.00 | | 4'095.00 | |
| 7201.3137 | Steuern und Gebühren | | | | | 100.00 | |
| 7201.3143 | Unterhalt übrige Tiefbauten | 11'667.95 | | 20'000.00 | | 2'330.00 | |
| 7201.3151 | Unterh.App.,Masch.,Geräte,Fahrz.,Werkz. | 426.70 | | 1'500.00 | | 404.00 | |

7. Funktional gegliederte Detailerfolgsrechnung

| Einwohnergemeinde Allschwil | | ERFOLGSRECHNUNG | | | | | |
|-----------------------------|---|---------------------|---------------------|---------------------|---------------------|---------------------|---------------------|
| Funktionale Gliederung | | Rechnung 2016 | | Budget 2016 | | Rechnung 2015 | |
| Konto | Bezeichnung | Aufwand | Ertrag | Aufwand | Ertrag | Aufwand | Ertrag |
| 7201.3300 | Planm.Abschreibungen Sachanlagen | 183'611.75 | | 49'000.00 | | 142'372.70 | |
| 7201.3301 | Ausserplanm.Abschreibungen Sachanlagen | | | | | 76'105.35 | |
| 7201.3510 * | Einlagen in Spezialfinanzierungen | 82'822.29 | | 64'900.00 | | 32'682.58 | |
| 7201.3611 | Entschädigungen an Kanton | 1'965'271.70 | | 2'135'000.00 | | 2'050'759.00 | |
| 7201.3637 | Beiträge an private Haushalte | | | 2'000.00 | | | |
| 7201.3900 | Int.Verrechn.von Material- u.Warenbez. | 11'000.00 | | 11'000.00 | | 11'000.00 | |
| 7201.3910 | Int.Verr.von Dienstleistungen | 83'726.50 | | 103'000.00 | | 124'449.50 | |
| 7201.4210 | Gebühren für Amtshandlungen | | 7'675.00 | | 9'000.00 | | 8'350.00 |
| 7201.4240 | Benützungsgebühren und Dienstleistungen | | 2'429'286.69 | | 2'459'000.00 | | 2'498'701.18 |
| 7201.4940 | Int. Verr. von kalk. Zinsen und Finanzaufwand | | | | 38'000.00 | | 45'000.00 |
| 73 | Abfallwirtschaft | 1'438'835.91 | 1'420'042.51 | 1'418'500.00 | 1'403'300.00 | 3'339'612.45 | 3'322'272.50 |
| | Nettoaufwand | | 18'793.40 | | 15'200.00 | | 17'339.95 |
| 730 | Abfallwirtschaft | 1'438'835.91 | 1'420'042.51 | 1'418'500.00 | 1'403'300.00 | 3'339'612.45 | 3'322'272.50 |
| | Nettoaufwand | | 18'793.40 | | 15'200.00 | | 17'339.95 |
| 7300 | Abfallbewirtschaftung | 18'793.40 | | 15'200.00 | | 17'339.95 | |
| 7300.3102 | Drucksachen, Publikationen | 40.50 | | 500.00 | | 1'466.50 | |
| 7300.3130 | Dienstleistungen Dritter | 5'752.90 | | 6'700.00 | | 7'382.70 | |
| 7300.3138 | Kurse, Prüfungen und Beratungen | 13'000.00 | | 8'000.00 | | 8'490.75 | |
| 7301 | Abfallbeseitigung (SF) | 1'420'042.51 | 1'420'042.51 | 1'403'300.00 | 1'403'300.00 | 3'322'272.50 | 3'322'272.50 |
| 7301.3090 | Aus- und Weiterbildung des Personals | | | 500.00 | | | |
| 7301.3101 | Betriebs-, Verbrauchsmaterial | 49'886.65 | | 33'400.00 | | 26'590.00 | |
| 7301.3102 | Drucksachen, Publikationen | 9'329.25 | | 11'200.00 | | 8'813.25 | |
| 7301.3130 | Dienstleistungen Dritter | 1'214'930.71 | | 1'204'900.00 | | 1'027'207.00 | |
| 7301.3137 | Steuern und Gebühren | | | | | 287.00 | |
| 7301.3144 | Unterhalt Hochbauten | | | 1'000.00 | | | |
| 7301.3151 | Unterh.App.,Masch.,Geräte,Fahrz.,Werkz. | 636.00 | | 8'000.00 | | 5'426.00 | |
| 7301.3199 | Ubriger Betriebsaufwand | | | | | 5'416.10 | |
| 7301.3300 | Planm.Abschreibungen Sachanlagen | 22'378.95 | | 23'000.00 | | 20'425.00 | |
| 7301.3510 | Einlagen in Spezialfinanzierungen | | | | | 2'124'996.70 | |
| 7301.3632 | Beiträge an Gemeinden und Zweckverbände | 321.45 | | 300.00 | | 321.45 | |
| 7301.3900 | Int.Verrechn.von Material- u.Warenbez. | 15'000.00 | | 15'000.00 | | 15'000.00 | |
| 7301.3910 | Int.Verr.von Dienstleistungen | 107'559.50 | | 106'000.00 | | 87'790.00 | |
| 7301.4240 | Benützungsgebühren und Dienstleistungen | | 1'026'022.45 | | 1'012'700.00 | | 1'087'605.13 |
| 7301.4250 | Verkäufe | | 10'177.75 | | 10'200.00 | | 9'750.75 |
| 7301.4260 | Rückerstattungen Dritter | | 181'422.50 | | 186'400.00 | | 184'495.70 |
| 7301.4270 | Bussen | | 3'400.00 | | 1'000.00 | | 4'050.00 |
| 7301.4510 * | Entnahmen aus Spezialfinanzierungen | | 199'019.81 | | 185'000.00 | | |
| 7301.4840 | Ausserordentliche Finanzerträge | | | | | | 2'027'370.92 |
| 7301.4940 | Int. Verr. von kalk. Zinsen und Finanzaufwand | | | | 8'000.00 | | 9'000.00 |

7. Funktional gegliederte Detailerfolgsrechnung

| Einwohnergemeinde Allschwil | | ERFOLGSRECHNUNG | | | | | |
|-----------------------------|---|-------------------|-------------------|-------------------|-------------------|-------------------|-------------------|
| Funktionale Gliederung | | Rechnung 2016 | | Budget 2016 | | Rechnung 2015 | |
| Konto | Bezeichnung | Aufwand | Ertrag | Aufwand | Ertrag | Aufwand | Ertrag |
| 74 | Gewässerverbauungen | 81'319.25 | | 98'300.00 | | 83'478.10 | |
| | Nettoaufwand | | 81'319.25 | | 98'300.00 | | 83'478.10 |
| 741 | Gewässerverbauungen | 81'319.25 | | 98'300.00 | | 83'478.10 | |
| | Nettoaufwand | | 81'319.25 | | 98'300.00 | | 83'478.10 |
| 7410 | Gewässerverbauungen | 81'319.25 | | 98'300.00 | | 83'478.10 | |
| 7410.3120 | Ver- und Entsorgung | | | | | 549.40 | |
| 7410.3130 | Dienstleistungen Dritter | 304.15 | | 1'300.00 | | 304.25 | |
| 7410.3131 | Planungen und Projektierungen Dritter | | | 2'000.00 | | | |
| 7410.3142 | Unterhalt Wasserbau | 3'525.10 | | 18'000.00 | | 829.45 | |
| 7410.3300 | Planm.Abschreibungen Sachanlagen | 77'490.00 | | 77'000.00 | | 81'795.00 | |
| 75 | Arten- und Landschaftsschutz | 68'590.60 | | 82'600.00 | | 71'399.40 | |
| | Nettoaufwand | | 68'590.60 | | 82'600.00 | | 71'399.40 |
| 750 | Arten- und Landschaftsschutz | 68'590.60 | | 82'600.00 | | 71'399.40 | |
| | Nettoaufwand | | 68'590.60 | | 82'600.00 | | 71'399.40 |
| 7500 | Arten- und Landschaftsschutz | 68'590.60 | | 82'600.00 | | 71'399.40 | |
| 7500.3100 | Büromaterial | | | 300.00 | | | |
| 7500.3101 | Betriebs-, Verbrauchsmaterial | 1'466.70 | | 2'000.00 | | 2'322.70 | |
| 7500.3103 | Fachliteratur, Zeitschriften | | | 100.00 | | | |
| 7500.3140 | Unterhalt an Grundstücken | 36'531.65 | | 46'000.00 | | 46'374.30 | |
| 7500.3142 | Unterhalt Wasserbau | 11'717.90 | | 16'500.00 | | 2'610.70 | |
| 7500.3170 | Reisekosten und Spesen | 108.35 | | 200.00 | | 102.10 | |
| 7500.3635 | Beiträge an private Unternehmungen | 18'321.00 | | 17'000.00 | | 19'619.60 | |
| 7500.3636 | Beitr.an priv.Organisat.o.Erwerbszweck | 445.00 | | 500.00 | | 370.00 | |
| 76 | Tierhaltung und übriger Umweltschutz | 351'012.68 | 259'603.25 | 367'800.00 | 230'650.00 | 355'343.51 | 254'641.00 |
| | Nettoaufwand | | 91'409.43 | | 137'150.00 | | 100'702.51 |
| 761 | Luftreinhaltung und Klimaschutz | 55'948.45 | 61'794.50 | 59'800.00 | 61'650.00 | 57'481.15 | 51'763.00 |
| | Nettoaufwand | | | | | | 5'718.15 |
| | Nettoertrag | 5'846.05 | | 1'850.00 | | | |
| 7610 | Luftreinhaltung und Klimaschutz | 55'948.45 | 61'794.50 | 59'800.00 | 61'650.00 | 57'481.15 | 51'763.00 |
| 7610.3010 | Löhne d.Verwaltungs-u.Betriebspersonals | 43'596.15 | | 46'000.00 | | 46'435.65 | |
| 7610.3040 | Erziehungszulagen | 1'398.95 | | | | | |
| 7610.3050 | AHV,IV,EO,ALV,Verwaltungskosten | 2'802.75 | | 3'000.00 | | 2'843.60 | |
| 7610.3052 | Pensionskassen | 4'513.20 | | 5'000.00 | | 4'126.25 | |
| 7610.3053 | Unfallversicherungen | 2'214.90 | | 3'000.00 | | 2'443.45 | |

7. Funktional gegliederte Detailerfolgsrechnung

| Einwohnergemeinde Allschwil | | ERFOLGSRECHNUNG | | | | | |
|-----------------------------|---|-------------------|-------------------|-------------------|-------------------|-------------------|-------------------|
| Funktionale Gliederung | | Rechnung 2016 | | Budget 2016 | | Rechnung 2015 | |
| Konto | Bezeichnung | Aufwand | Ertrag | Aufwand | Ertrag | Aufwand | Ertrag |
| 7610.3101 | Betriebs-, Verbrauchsmaterial | | | 300.00 | | 240.70 | |
| 7610.3130 | Dienstleistungen Dritter | | | 500.00 | | 300.00 | |
| 7610.3132 | Honor.ext.Berater,Gutachter,Fachexp. | | | 500.00 | | | |
| 7610.3151 | Unterh.App.,Masch.,Geräte,Fahrz.,Werkz. | 1'422.50 | | 1'500.00 | | 1'091.50 | |
| 7610.4210 | Gebühren für Amtshandlungen | | 49'580.00 | | 48'150.00 | | 39'410.00 |
| 7610.4260 | Rückerstattungen Dritter | | 1'032.50 | | | | |
| 7610.4270 | Bussen | | 4'000.00 | | | | |
| 7610.4910 | Int.Verr.von Dienstleistungen | | 7'182.00 | | 13'500.00 | | 12'353.00 |
| 762 | Tierhaltung | 13'811.85 | 115'435.10 | 13'800.00 | 110'000.00 | 13'358.10 | 123'407.50 |
| | Nettoertrag | 101'623.25 | | 96'200.00 | | 110'049.40 | |
| 7620 | Hundehaltung | 13'811.85 | 115'435.10 | 13'800.00 | 110'000.00 | 13'358.10 | 123'407.50 |
| 7620.3101 | Betriebs-, Verbrauchsmaterial | 11'552.25 | | 11'500.00 | | 11'098.50 | |
| 7620.3130 | Dienstleistungen Dritter | 2'259.60 | | 2'300.00 | | 2'259.60 | |
| 7620.4240 | Benützungsgebühren und Dienstleistungen | | 115'435.10 | | 110'000.00 | | 123'407.50 |
| 769 | Übriger Umweltschutz | 281'252.38 | 82'373.65 | 294'200.00 | 59'000.00 | 284'504.26 | 79'470.50 |
| | Nettoaufwand | | 198'878.73 | | 235'200.00 | | 205'033.76 |
| 7690 | Übriger Umweltschutz | 281'252.38 | 82'373.65 | 294'200.00 | 59'000.00 | 284'504.26 | 79'470.50 |
| 7690.3000 | Behörden und Kommissionen | | | | | 402.00 | |
| 7690.3010 | Löhne d.Verwaltungs-u.Betriebspersonals | 164'796.55 | | 168'000.00 | | 166'115.80 | |
| 7690.3040 | Erziehungszulagen | 3'519.60 | | | | | |
| 7690.3050 | AHV,IV,EO,ALV,Verwaltungskosten | 10'596.80 | | 10'000.00 | | 10'497.40 | |
| 7690.3052 | Pensionskassen | 13'031.40 | | 14'000.00 | | 11'902.85 | |
| 7690.3053 | Unfallversicherungen | 3'521.05 | | 4'000.00 | | 3'469.95 | |
| 7690.3101 | Betriebs-, Verbrauchsmaterial | 1'414.65 | | 1'650.00 | | 1'029.30 | |
| 7690.3120 | Ver- und Entsorgung | 1'446.30 | | 2'500.00 | | 2'065.35 | |
| 7690.3130 | Dienstleistungen Dritter | 40'261.43 | | 46'400.00 | | 36'550.96 | |
| 7690.3131 | Planungen und Projektierungen Dritter | 10'938.00 | | 14'000.00 | | | |
| 7690.3132 | Honor.ext.Berater,Gutachter,Fachexp. | 11'749.60 | | 10'900.00 | | 30'693.90 | |
| 7690.3137 | Steuern und Gebühren | 240.00 | | 250.00 | | 242.00 | |
| 7690.3144 | Unterhalt Hochbauten | | | 2'000.00 | | 492.05 | |
| 7690.3151 | Unterh.App.,Masch.,Geräte,Fahrz.,Werkz. | 297.00 | | 500.00 | | 522.70 | |
| 7690.3300 | Planm.Abschreibungen Sachanlagen | 19'440.00 | | 20'000.00 | | 20'520.00 | |
| 7690.4240 | Benützungsgebühren und Dienstleistungen | | 5'501.60 | | 6'000.00 | | 4'595.00 |
| 7690.4260 | Rückerstattungen Dritter | | 4'080.55 | | | | 374.00 |
| 7690.4910 | Int.Verr.von Dienstleistungen | | 72'791.50 | | 53'000.00 | | 74'501.50 |

7. Funktional gegliederte Detailerfolgsrechnung

| Einwohnergemeinde Allschwil | | ERFOLGSRECHNUNG | | | | | |
|-----------------------------|---|-------------------|-------------------|-------------------|-------------------|-------------------|-------------------|
| Funktionale Gliederung | | Rechnung 2016 | | Budget 2016 | | Rechnung 2015 | |
| Konto | Bezeichnung | Aufwand | Ertrag | Aufwand | Ertrag | Aufwand | Ertrag |
| 77 | Friedhof und Bestattung | 624'569.60 | 144'553.40 | 601'500.00 | 160'000.00 | 564'461.60 | 185'056.70 |
| | Nettoaufwand | | 480'016.20 | | 441'500.00 | | 379'404.90 |
| 771 | Friedhof und Bestattung | 624'569.60 | 144'553.40 | 601'500.00 | 160'000.00 | 564'461.60 | 185'056.70 |
| | Nettoaufwand | | 480'016.20 | | 441'500.00 | | 379'404.90 |
| 7710 | Friedhof und Bestattung | 624'569.60 | 144'553.40 | 601'500.00 | 160'000.00 | 564'461.60 | 185'056.70 |
| 7710.3010 | Löhne d.Verwaltungs-u.Betriebspersonals | 195'371.55 | | 210'000.00 | | 204'143.55 | |
| 7710.3040 | Erziehungszulagen | 6'875.40 | | | | | |
| 7710.3050 | AHV,IV,EO,ALV,Verwaltungskosten | 12'177.40 | | 13'000.00 | | 12'735.60 | |
| 7710.3052 | Pensionskassen | 19'078.80 | | 19'000.00 | | 18'348.60 | |
| 7710.3053 | Unfallversicherungen | 9'434.75 | | 9'000.00 | | 10'638.20 | |
| 7710.3101 | Betriebs-, Verbrauchsmaterial | 23'889.55 | | 26'050.00 | | 9'724.25 | |
| 7710.3111 | App.,Masch.,Geräte,Fahrz.,Werkz. | 10'948.35 | | 2'900.00 | | 3'012.80 | |
| 7710.3112 | Dienstkleider | 2'747.05 | | 4'300.00 | | 1'381.25 | |
| 7710.3120 | Ver- und Entsorgung | 19'612.65 | | 24'000.00 | | 20'054.90 | |
| 7710.3130 | Dienstleistungen Dritter | 120'593.65 | | 116'950.00 | | 130'339.30 | |
| 7710.3131 | Planungen und Projektierungen Dritter | 44'913.55 | | 39'000.00 | | 14'500.05 | |
| 7710.3137 | Steuern und Gebühren | 256.00 | | 300.00 | | 258.00 | |
| 7710.3143 * | Unterhalt übrige Tiefbauten | 61'900.00 | | 28'000.00 | | 44'154.50 | |
| 7710.3144 | Unterhalt Hochbauten | 11'080.35 | | 17'000.00 | | 10'954.40 | |
| 7710.3151 | Unterh.App.,Masch.,Geräte,Fahrz.,Werkz. | 810.90 | | 2'000.00 | | 2'136.20 | |
| 7710.3300 | Planm.Abschreibungen Sachanlagen | 84'879.65 | | 88'000.00 | | 82'080.00 | |
| 7710.3910 | Int.Verr.von Dienstleistungen | | | 2'000.00 | | | |
| 7710.4210 * | Gebühren für Amtshandlungen | | 41'250.00 | | 65'000.00 | | 77'650.00 |
| 7710.4260 | Rückerstattungen Dritter | | 95'276.15 | | 95'000.00 | | 100'111.50 |
| 7710.4511 | Entnahmen aus Fonds des EK | | 8'027.25 | | | | 7'295.20 |
| 79 | Raumordnung | 73'051.20 | | 112'000.00 | | 75'254.62 | 22'629.05 |
| | Nettoaufwand | | 73'051.20 | | 112'000.00 | | 52'625.57 |
| 790 | Raumordnung | 73'051.20 | | 112'000.00 | | 75'254.62 | 22'629.05 |
| | Nettoaufwand | | 73'051.20 | | 112'000.00 | | 52'625.57 |
| 7900 | Raumplanung | 73'051.20 | | 112'000.00 | | 75'254.62 | 22'629.05 |
| 7900.3000 | Behörden und Kommissionen | 3'484.00 | | 8'000.00 | | 4'070.25 | |
| 7900.3050 | AHV,IV,EO,ALV,Verwaltungskosten | 71.05 | | | | 83.40 | |
| 7900.3053 | Unfallversicherungen | 14.85 | | | | 17.45 | |
| 7900.3130 | Dienstleistungen Dritter | | | | | 43'160.32 | |
| 7900.3132 * | Honor.ext.Berater,Gutachter,Fachexp. | 37'904.85 | | 70'000.00 | | | |
| 7900.3170 | Reisekosten und Spesen | 560.00 | | | | | |

7. Funktional gegliederte Detailerfolgsrechnung

| Einwohnergemeinde Allschwil | | ERFOLGSRECHNUNG | | | | | |
|-----------------------------|---|-------------------|-------------------|-------------------|-------------------|-------------------|-------------------|
| Funktionale Gliederung | | Rechnung 2016 | | Budget 2016 | | Rechnung 2015 | |
| Konto | Bezeichnung | Aufwand | Ertrag | Aufwand | Ertrag | Aufwand | Ertrag |
| 7900.3320 | Planm.Abschreibungen immat.Anlagen | 31'016.45 | | 34'000.00 | | 27'923.20 | |
| 7900.4390 | Übriger Ertrag | | | | | | 22'629.05 |
| 8 | VOLKSWIRTSCHAFT | 201'736.82 | 478'585.11 | 206'440.00 | 497'300.00 | 210'312.81 | 464'122.52 |
| | Nettoertrag | 276'848.29 | | 290'860.00 | | 253'809.71 | |
| 81 | Landwirtschaft | 3'988.30 | | 2'000.00 | | 1'343.75 | |
| | Nettoaufwand | | 3'988.30 | | 2'000.00 | | 1'343.75 |
| 812 | Strukturverbesserungen | 2'685.20 | | | | | |
| | Nettoaufwand | | 2'685.20 | | | | |
| 8120 | Strukturverbesserungen | 2'685.20 | | | | | |
| 8120.3143 | Unterhalt übrige Tiefbauten | 2'685.20 | | | | | |
| 814 | Produktionsverbesserungen | 1'303.10 | | 2'000.00 | | 1'343.75 | |
| | Nettoaufwand | | 1'303.10 | | 2'000.00 | | 1'343.75 |
| 8140 | Produktionsverbesserungen | 1'303.10 | | 2'000.00 | | 1'343.75 | |
| 8140.3010 | Löhne d.Verwaltungs-u.Betriebspersonals | 1'189.25 | | 2'000.00 | | 1'222.75 | |
| 8140.3050 | AHV,IV,EO,ALV,Verwaltungskosten | 76.50 | | | | 78.90 | |
| 8140.3053 | Unfallversicherungen | 37.35 | | | | 42.10 | |
| 82 | Forstwirtschaft | 179'160.00 | | 183'000.00 | | 179'160.00 | |
| | Nettoaufwand | | 179'160.00 | | 183'000.00 | | 179'160.00 |
| 820 | Forstwirtschaft | 179'160.00 | | 183'000.00 | | 179'160.00 | |
| | Nettoaufwand | | 179'160.00 | | 183'000.00 | | 179'160.00 |
| 8200 | Forstwirtschaft | 179'160.00 | | 183'000.00 | | 179'160.00 | |
| 8200.3145 | Unterhalt Wald | | | 3'000.00 | | | |
| 8200.3632 | Beiträge an Gemeinden und Zweckverbände | 179'160.00 | | 180'000.00 | | 179'160.00 | |

7. Funktional gegliederte Detailerfolgsrechnung

| Einwohnergemeinde Allschwil | | ERFOLGSRECHNUNG | | | | | |
|-----------------------------|---|-------------------|-------------------|-------------------|-------------------|-------------------|-------------------|
| Funktionale Gliederung | | Rechnung 2016 | | Budget 2016 | | Rechnung 2015 | |
| Konto | Bezeichnung | Aufwand | Ertrag | Aufwand | Ertrag | Aufwand | Ertrag |
| 83 | Jagd und Fischerei | 2'105.00 | 2'350.00 | 1'940.00 | 2'300.00 | 1'550.00 | 2'300.00 |
| | Nettoertrag | 245.00 | | 360.00 | | 750.00 | |
| 830 | Jagd und Fischerei | 2'105.00 | 2'350.00 | 1'940.00 | 2'300.00 | 1'550.00 | 2'300.00 |
| | Nettoertrag | 245.00 | | 360.00 | | 750.00 | |
| 8300 | Jagd und Fischerei | 2'105.00 | 2'350.00 | 1'940.00 | 2'300.00 | 1'550.00 | 2'300.00 |
| 8300.3611 | Entschädigungen an Kanton | 455.00 | | 440.00 | | 440.00 | |
| 8300.3612 | Entsch.an Gemeinden und Zweckverbände | 1'650.00 | | 1'500.00 | | 1'110.00 | |
| 8300.4100 | Regalien | | 2'350.00 | | 2'300.00 | | 2'300.00 |
| 85 | Industrie, Gewerbe, Handel | 16'483.52 | | 19'500.00 | | 28'259.06 | |
| | Nettoaufwand | | 16'483.52 | | 19'500.00 | | 28'259.06 |
| 850 | Industrie, Gewerbe, Handel | 16'483.52 | | 19'500.00 | | 28'259.06 | |
| | Nettoaufwand | | 16'483.52 | | 19'500.00 | | 28'259.06 |
| 8500 | Industrie, Gewerbe, Handel | 16'483.52 | | 19'500.00 | | 28'259.06 | |
| 8500.3010 | Löhne d.Verwaltungs-u.Betriebspersonals | 670.00 | | | | 804.00 | |
| 8500.3040 | Erziehungszulagen | 5.05 | | | | | |
| 8500.3050 | AHV,IV,EO,ALV,Verwaltungskosten | 43.05 | | | | 45.05 | |
| 8500.3052 | Pensionskassen | 43.10 | | | | 45.45 | |
| 8500.3053 | Unfallversicherungen | 15.15 | | | | 16.80 | |
| 8500.3101 | Betriebs-, Verbrauchsmaterial | 162.00 | | 2'000.00 | | 1'309.40 | |
| 8500.3102 | Drucksachen, Publikationen | | | 2'500.00 | | | |
| 8500.3130 | Dienstleistungen Dritter | 5'779.72 | | 9'000.00 | | 9'741.36 | |
| 8500.3170 | Reisekosten und Spesen | 84.00 | | 1'000.00 | | | |
| 8500.3199 | Übriger Betriebsaufwand | 9'681.45 | | 5'000.00 | | 16'297.00 | |
| 87 | Energie | | 476'235.11 | | 495'000.00 | | 461'822.52 |
| | Nettoertrag | 476'235.11 | | 495'000.00 | | 461'822.52 | |
| 871 | Elektrizität | | 288'989.00 | | 290'000.00 | | 289'067.00 |
| | Nettoertrag | 288'989.00 | | 290'000.00 | | 289'067.00 | |
| 8710 | Elektrizität | | 288'989.00 | | 290'000.00 | | 289'067.00 |
| 8710.4120 | Konzessionen | | 288'989.00 | | 290'000.00 | | 289'067.00 |

7. Funktional gegliederte Detailerfolgsrechnung

| Einwohnergemeinde Allschwil | | ERFOLGSRECHNUNG | | | | | |
|-----------------------------|---|----------------------|----------------------|----------------------|----------------------|----------------------|----------------------|
| Funktionale Gliederung | | Rechnung 2016 | | Budget 2016 | | Rechnung 2015 | |
| Konto | Bezeichnung | Aufwand | Ertrag | Aufwand | Ertrag | Aufwand | Ertrag |
| 872 | Gas | | 187'246.11 | | 205'000.00 | | 172'755.52 |
| | Nettoertrag | 187'246.11 | | 205'000.00 | | 172'755.52 | |
| 8720 | Gas | | 187'246.11 | | 205'000.00 | | 172'755.52 |
| 8720.4120 | Konzessionen | | 187'246.11 | | 205'000.00 | | 172'755.52 |
| 9 | FINANZEN UND STEUERN | 22'880'309.60 | 84'119'895.13 | 10'993'900.00 | 70'064'790.00 | 14'227'774.02 | 70'292'780.28 |
| | Nettoertrag | 61'239'585.53 | | 59'070'890.00 | | 56'065'006.26 | |
| 91 | Steuern | 467'482.31 | 79'804'651.14 | 565'000.00 | 66'769'000.00 | 706'002.44 | 67'199'193.89 |
| | Nettoertrag | 79'337'168.83 | | 66'204'000.00 | | 66'493'191.45 | |
| 910 | Steuern | 467'482.31 | 79'804'651.14 | 565'000.00 | 66'769'000.00 | 706'002.44 | 67'199'193.89 |
| | Nettoertrag | 79'337'168.83 | | 66'204'000.00 | | 66'493'191.45 | |
| 9100 | Steuern aktuelles Jahr | 90'000.00 | 70'048'773.01 | | 66'300'000.00 | -14'000.00 | 64'678'106.60 |
| 9100.3182 | Werberichtigung Steuerguthaben nat. Personen | | | | | -20'000.00 | |
| 9100.3184 | Wertberichtigung Steuerguthaben jur. Pers. | 90'000.00 | | | | 6'000.00 | |
| 9100.4000 | * Einkommenssteuern natürliche Personen | | 45'184'506.22 | | 43'000'000.00 | | 41'692'335.21 |
| 9100.4001 | * Vermögenssteuern nat. Personen | | 5'550'365.05 | | 5'500'000.00 | | 5'035'011.25 |
| 9100.4002 | * Quellensteuern natürliche Personen | | 3'154'080.72 | | 3'000'000.00 | | 4'113'161.20 |
| 9100.4010 | * Ertragsteuern juristische Personen | | 11'850'710.52 | | 11'000'000.00 | | 10'388'036.99 |
| 9100.4011 | * Kapitalsteuern jur. Person | | 4'309'110.50 | | 3'800'000.00 | | 3'449'561.95 |
| 9101 | Steuern Vorjahre | 296'245.31 | 9'105'745.96 | 315'000.00 | -31'000.00 | 510'206.14 | 2'067'784.98 |
| 9101.3183 | Tats. Forderungsverl. Steuerguth. nat. Personen | 278'347.88 | | 305'000.00 | | 490'825.59 | |
| 9101.3185 | Tats. Forderungsverl. Steuerguth. jur. Pers. | 17'897.43 | | 10'000.00 | | 19'380.55 | |
| 9101.4000 | * Einkommenssteuern natürliche Personen | | 5'083'833.89 | | -31'000.00 | | 2'125'175.00 |
| 9101.4001 | * Vermögenssteuern nat. Personen | | 919'022.50 | | | | -186'218.05 |
| 9101.4002 | * Quellensteuern natürliche Personen | | .01 | | | | -.02 |
| 9101.4010 | * Ertragsteuern juristische Personen | | 1'321'198.71 | | | | -482'245.05 |
| 9101.4011 | * Kapitalsteuern jur. Person | | 1'781'690.85 | | | | 611'073.10 |
| 9102 | Zinsendienst Steuern | 81'237.00 | 650'132.17 | 250'000.00 | 500'000.00 | 209'796.30 | 453'302.31 |
| 9102.3403 | * Vergütungszinsen / Skonti Steuern | 81'237.00 | | 250'000.00 | | 209'796.30 | |
| 9102.4403 | * Verzugszinsen Steuern | | 650'132.17 | | 500'000.00 | | 453'302.31 |

7. Funktional gegliederte Detailerfolgsrechnung

| Einwohnergemeinde Allschwil | | ERFOLGSRECHNUNG | | | | | |
|-----------------------------|---|---------------------|---------------------|---------------------|---------------------|---------------------|---------------------|
| Funktionale Gliederung | | Rechnung 2016 | | Budget 2016 | | Rechnung 2015 | |
| Konto | Bezeichnung | Aufwand | Ertrag | Aufwand | Ertrag | Aufwand | Ertrag |
| 93 | Finanz- und Lastenausgleich Nettoaufwand | 9'320'356.00 | 3'864'886.00 | 8'860'000.00 | 2'837'000.00 | 9'717'066.00 | 2'581'434.00 |
| | | | 5'455'470.00 | | 6'023'000.00 | | 7'135'632.00 |
| 930 | Finanz- und Lastenausgleich Nettoaufwand | 9'320'356.00 | 3'864'886.00 | 8'860'000.00 | 2'837'000.00 | 9'717'066.00 | 2'581'434.00 |
| | | | 5'455'470.00 | | 6'023'000.00 | | 7'135'632.00 |
| 9300 | Finanz- und Lastenausgleich | 9'320'356.00 | 3'864'886.00 | 8'860'000.00 | 2'837'000.00 | 9'717'066.00 | 2'581'434.00 |
| 9300.3622 | * Horizontaler Finanzausgleich | 8'761'325.00 | | 7'900'000.00 | | 8'761'217.00 | |
| 9300.3623 | * Finanzierung Ausgleichsfonds | 12'642.00 | | 410'000.00 | | 408'120.00 | |
| 9300.3631 | Beiträge an Kanton | 546'389.00 | | 550'000.00 | | 547'729.00 | |
| 9300.4621 | Sonderlastenabgeltungen | | 506'413.00 | | 537'000.00 | | 536'562.00 |
| 9300.4631 | * Beiträge von Kantonen | | 3'358'473.00 | | 2'300'000.00 | | 2'044'872.00 |
| 96 | Vermögens- und Schuldenverwaltung Nettoaufwand | 747'615.74 | 431'461.20 | 998'900.00 | 444'790.00 | 823'430.08 | 493'225.07 |
| | | | 316'154.54 | | 554'110.00 | | 330'205.01 |
| 961 | Zinsen Nettoaufwand | 695'537.92 | 37.60 | 952'000.00 | 5'000.00 | 766'818.43 | 1'340.87 |
| | | | 695'500.32 | | 947'000.00 | | 765'477.56 |
| 9610 | Zinsen | 695'537.92 | 37.60 | 952'000.00 | 5'000.00 | 766'818.43 | 1'340.87 |
| 9610.3400 | Verzinsung laufende Verbindlichkeiten | .85 | | | | 297.70 | |
| 9610.3401 | Verzins.kurzfr.Finanzverbindlichkeiten | 29'112.06 | | 20'000.00 | | 6'451.54 | |
| 9610.3406 | * Verzins.langfr.Finanzverbindlichkeiten | 666'425.01 | | 880'000.00 | | 704'969.19 | |
| 9610.3940 | Int.Verr.von kalk.Zinsen u.Finanzaufw. | | | 52'000.00 | | 55'100.00 | |
| 9610.4400 | Zinsen flüssige Mittel | | 37.60 | | 5'000.00 | | 1'340.87 |
| 963 | Liegenschaften des Finanzvermögens Nettoertrag | 48'893.35 | 431'423.60 | 41'900.00 | 439'790.00 | 53'533.45 | 491'884.20 |
| | | 382'530.25 | | 397'890.00 | | 438'350.75 | |
| 9630 | Liegenschaften des Finanzvermögens | 48'893.35 | 431'423.60 | 41'900.00 | 439'790.00 | 53'533.45 | 491'884.20 |
| 9630.3120 | Ver- und Entsorgung | 4'731.30 | | 12'000.00 | | | |
| 9630.3130 | Dienstleistungen Dritter | 11'950.45 | | | | 30'487.30 | |
| 9630.3134 | Sachversicherungsprämien | 1'901.60 | | 2'900.00 | | | |
| 9630.3144 | Unterhalt Hochbauten | 30'310.00 | | 27'000.00 | | 16'062.60 | |
| 9630.3160 | Miete und Pacht Liegenschaften | | | | | 3'720.90 | |
| 9630.3199 | Übriger Betriebsaufwand | | | | | 3'262.65 | |
| 9630.4430 | Pacht- und Mietzinse Liegenschaften FV | | 431'423.60 | | 439'790.00 | | 491'884.20 |

7. Funktional gegliederte Detailerfolgsrechnung

| Einwohnergemeinde Allschwil | | ERFOLGSRECHNUNG | | | | | |
|-----------------------------|---|----------------------|----------------------|-------------------|-------------------|---------------------|---------------------|
| Funktionale Gliederung | | Rechnung 2016 | | Budget 2016 | | Rechnung 2015 | |
| Konto | Bezeichnung | Aufwand | Ertrag | Aufwand | Ertrag | Aufwand | Ertrag |
| 969 | Übriges Finanzvermögen | 3'184.47 | | 5'000.00 | | 3'078.20 | |
| | Nettoaufwand | | 3'184.47 | | 5'000.00 | | 3'078.20 |
| 9690 | Übriges Finanzvermögen | 3'184.47 | | 5'000.00 | | 3'078.20 | |
| 9690.3130 | Dienstleistungen Dritter | 3'184.47 | | 5'000.00 | | 3'078.20 | |
| 97 | Rückverteilungen | | 18'896.79 | | 14'000.00 | | 18'927.32 |
| | Nettoertrag | 18'896.79 | | 14'000.00 | | 18'927.32 | |
| 971 | Rückverteilungen aus CO2-Abgabe | | 18'896.79 | | 14'000.00 | | 18'927.32 |
| | Nettoertrag | 18'896.79 | | 14'000.00 | | 18'927.32 | |
| 9710 | Rückverteilungen aus CO2-Abgabe | | 18'896.79 | | 14'000.00 | | 18'927.32 |
| 9710.4699 | Rückverteilungen | | 18'896.79 | | 14'000.00 | | 18'927.32 |
| 99 | Nicht aufgeteilte Posten | 12'344'855.55 | | 570'000.00 | | 2'981'275.50 | |
| | Nettoaufwand | | 12'344'855.55 | | 570'000.00 | | 2'981'275.50 |
| 995 | Neutrale Aufwendungen und Erträge | 12'344'855.55 | | 570'000.00 | | 2'981'275.50 | |
| | Nettoaufwand | | 12'344'855.55 | | 570'000.00 | | 2'981'275.50 |
| 9950 | Neutrale Aufwendungen und Erträge | 12'344'855.55 | | 570'000.00 | | 2'981'275.50 | |
| 9950.3010 | * Löhne d. Verwaltungs-u. Betriebspersonals | 101'000.00 | | | | -9'730.00 | |
| 9950.3052 | * Pensionskassen | 7'498'850.05 | | | | 850'000.00 | |
| 9950.3180 | * Wertberichtigungen auf Forderungen | -20'000.00 | | | | -44'000.00 | |
| 9950.3390 | Abschreibung PK-Bilanzfehlbetrag | 4'765'005.50 | | 570'000.00 | | 2'185'005.50 | |

8. Zusammenzug der Investitionsrechnung nach Funktionen

| Einwohnergemeinde Allschwil | | INVESTITIONSRECHNUNG | | | | | |
|-----------------------------|---|----------------------|-------------------|-------------------|-------------------|-------------------|-------------------|
| Funktionale Gliederung | | Rechnung 2016 | | Budget 2016 | | Rechnung 2015 | |
| Zusammenzug | | Ausgaben | Einnahmen | Ausgaben | Einnahmen | Ausgaben | Einnahmen |
| | INVESTITIONSRECHNUNG | 27'434'253 | 423'979 | 20'312'100 | 600'000 | 27'338'868 | 902'594 |
| | ZUNAHME DER NETTOINVESTITIONEN | | 27'010'274 | | 19'712'100 | | 26'436'274 |
| 0 | ALLGEMEINE VERWALTUNG | 48'950 | | 246'000 | | 61'788 | |
| | NETTOAUSGABEN | | 48'950 | | 246'000 | | 61'788 |
| 1 | ÖFFENTLICHE ORDNUNG UND SICHERHEIT | 36'054 | | 30'000 | | 11'643 | |
| | NETTOAUSGABEN | | 36'054 | | 30'000 | | 11'643 |
| 2 | BILDUNG | 23'847'373 | 62'326 | 16'140'600 | | 22'463'846 | 288'732 |
| | NETTOAUSGABEN | | 23'785'047 | | 16'140'600 | | 22'175'114 |
| 3 | KULTUR, SPORT, FREIZEIT, KIRCHE | 146'952 | | 332'500 | | 16'471 | 22'607 |
| | NETTOAUSGABEN | | 146'952 | | 332'500 | | |
| | NETTOEINNAHMEN | | | | | 6'137 | |
| 4 | GESUNDHEIT | 270'000 | 20'000 | 270'000 | | 670'000 | 20'000 |
| | NETTOAUSGABEN | | 250'000 | | 270'000 | | 650'000 |
| 5 | SOZIALE SICHERHEIT | | 90'000 | | | 235'034 | 30'400 |
| | NETTOAUSGABEN | | | | | | 204'634 |
| | | 90'000 | | | | | |
| 6 | VERKEHR | | | | | | |
| | NETTOAUSGABEN | 1'258'312 | 5'000 | 1'050'000 | | 974'582 | 50'416 |
| | | | 1'253'312 | | 1'050'000 | | 924'166 |
| 7 | UMWELTSCHUTZ UND RAUMORDNUNG | | | | | | |
| | NETTOAUSGABEN | 1'826'612 | 246'653 | 2'243'000 | 600'000 | 2'905'503 | 490'439 |
| | NETTOEINNAHMEN | | 1'579'960 | | 1'643'000 | | 2'415'064 |

9. Zusammenzug der Investitionsrechnung nach Arten

| Einwohnergemeinde Allschwil | | INVESTITIONSRECHNUNG | | | | | |
|-----------------------------|---|----------------------|-------------------|----------------------|-------------------|----------------------|-------------------|
| Artengliederung | | Rechnung 2016 | | Budget 2016 | | Rechnung 2015 | |
| Konto | Bezeichnung | Ausgaben | Einnahmen | Ausgaben | Einnahmen | Ausgaben | Einnahmen |
| 5 | Investitionsausgaben | 27'434'252.97 | | 20'312'100.00 | | 27'338'867.50 | |
| 50 | Sachanlagen | 27'009'933.82 | | 19'699'600.00 | | 26'398'360.90 | |
| 5010 | Strassen/Verkehrswege | 1'030'113.50 | | 900'000.00 | | 974'581.60 | |
| 5030 | Übrige Tiefbauten | 1'797'637.49 | | 2'033'000.00 | | 2'630'135.40 | |
| 5040 | Hochbauten | 23'838'542.28 | | 16'275'000.00 | | 22'606'253.80 | |
| 5060 | Mobilien | 343'640.55 | | 491'600.00 | | 187'390.10 | |
| 52 | Immaterielle Anlagen | 154'319.15 | | 342'500.00 | | 170'506.60 | |
| 5200 | Software | 33'500.10 | | 60'000.00 | | 25'434.00 | |
| 5290 | Übrige immaterielle Anlagen | 120'819.05 | | 282'500.00 | | 145'072.60 | |
| 54 | Darlehen | | | | | 500'000.00 | |
| 5460 | Darlehen an private Org. o.Erwerbszweck | | | | | 500'000.00 | |
| 56 | Eigene Investitionsbeiträge | 270'000.00 | | 270'000.00 | | 270'000.00 | |
| 5660 | Inv.beiträge an priv.Org.o.Erwerbszweck | 270'000.00 | | 270'000.00 | | 270'000.00 | |
| 6 | Investitionseinnahmen | | 423'978.70 | | 600'000.00 | | 902'593.65 |
| 63 | Investitionsbeiträge f.eigene Rechnung | | 313'978.70 | | 600'000.00 | | 872'593.65 |
| 6310 | Investitionsbeiträge vom Kanton | | | | | | 245'770.00 |
| 6340 | Inv.beiträge von öff.Unternehmungen | | | | | | 85'969.40 |
| 6360 | Inv.beiträge von priv.Org.o.Erwerbszweck | | 5'000.00 | | | | |
| 6370 | Invest.Beitr.von priv.Haushalte | | 62'326.10 | | | | |
| 6371 | Anschlussbeitr. von priv.Haushalte | | 246'652.60 | | 600'000.00 | | 490'438.60 |
| 6372 | Erschliessungsbeitr. priv.Haushalte | | | | | | 50'415.65 |
| 64 | Rückzahlung von Darlehen | | 110'000.00 | | | | 30'000.00 |
| 6460 | Rückz.v.Darlehen an priv.Org.o.Erwerbsz. | | 110'000.00 | | | | 30'000.00 |

10. Funktional gegliederte Detailinvestitionsrechnung

| Einwohnergemeinde Allschwil | | INVESTITIONSRECHNUNG | | | | | |
|-----------------------------|--|----------------------|-------------------|----------------------|-------------------|----------------------|-------------------|
| Funktionale Gliederung | | Rechnung 2016 | | Budget 2016 | | Rechnung 2015 | |
| Konto | Bezeichnung | Ausgaben | Einnahmen | Ausgaben | Einnahmen | Ausgaben | Einnahmen |
| | Investitionsrechnung | 27'434'252.97 | 423'978.70 | 20'312'100.00 | 600'000.00 | 27'338'867.50 | 902'593.65 |
| 0 | ALLGEMEINE VERWALTUNG | 48'949.85 | | 246'000.00 | | 61'788.45 | |
| 02 | Allgemeine Dienste | 48'949.85 | | 246'000.00 | | 61'788.45 | |
| 022 | Allgemeine Dienste | 48'949.85 | | 246'000.00 | | 61'788.45 | |
| 0220 | Allgemeine Dienste | 48'949.85 | | 246'000.00 | | 61'788.45 | |
| 0220.5040.17 | Raumnutzungskonzept 2020 | | | | | 36'354.45 | |
| 0220.5040.18 | Gemeindeverwaltung 2020 | | | 180'000.00 | | | |
| 0220.5060.03 | Ersatz der 6 zentralen Server | 60'451.85 | | 66'000.00 | | | |
| 0220.5060.10 | Erneuerung Speichersystem | -14'864.70 | | | | | |
| 0220.5200.01 | IT Software | -10'569.30 | | | | 25'434.00 | |
| 0220.5200.04 | Software | 13'932.00 | | | | | |
| 1 | ÖFFENTLICHE ORDNUNG UND SICHERHEIT | 36'053.70 | | 30'000.00 | | 11'643.35 | |
| 14 | Allgemeines Rechts- und Vormundschaftswesen | 36'053.70 | | 30'000.00 | | 11'643.35 | |
| 140 | Allgemeines Rechts- und Vormundschaftswesen | 36'053.70 | | 30'000.00 | | 11'643.35 | |
| 1400 | Allgemeines Rechtswesen | 36'053.70 | | 30'000.00 | | 11'643.35 | |
| 1400.5290.01 | Vermessung Aufarbeitung Ebene Feldgebiet | 36'053.70 | | 30'000.00 | | 11'643.35 | |
| 2 | BILDUNG | 23'847'373.48 | 62'326.10 | 16'140'600.00 | | 22'463'846.40 | 288'732.00 |
| 21 | Obligatorische Schule | 23'847'373.48 | 62'326.10 | 16'140'600.00 | | 22'463'846.40 | 288'732.00 |
| 211 | Kindergarten | 29'888.35 | | 30'000.00 | | 65'831.40 | |
| 2110 | Kindergarten | 29'888.35 | | 30'000.00 | | 65'831.40 | |
| 2110.5060.01 | Grundausstattung Kindergärten | | | | | 65'831.40 | |
| 2110.5060.13 | Mobiliar KG Langmatten und Rankacker | 29'888.35 | | 30'000.00 | | | |
| 212 | Primarschule | 84'601.95 | | 100'600.00 | | 16'237.00 | |
| 2120 | Primarschule | 84'601.95 | | 100'600.00 | | 16'237.00 | |
| 2120.5060.13 | ICT an KG und PS | 84'601.95 | | 100'600.00 | | 16'237.00 | |

10. Funktional gegliederte Detailinvestitionsrechnung

| Einwohnergemeinde Allschwil | | INVESTITIONSRECHNUNG | | | | | |
|-----------------------------|---|----------------------|------------------|----------------------|-----------|----------------------|-------------------|
| Funktionale Gliederung | | Rechnung 2016 | | Budget 2016 | | Rechnung 2015 | |
| Konto | Bezeichnung | Ausgaben | Einnahmen | Ausgaben | Einnahmen | Ausgaben | Einnahmen |
| 217 | Schulliegenschaften | 23'682'736.63 | 62'326.10 | 15'930'000.00 | | 22'367'352.95 | 288'732.00 |
| 2170 | Schulliegenschaften | 23'682'736.63 | 62'326.10 | 15'930'000.00 | | 22'367'352.95 | 288'732.00 |
| 2170.5040.02 | Schulhaus Gartenhof, Neubau | 22'916'674.53 | 62'326.10 | 15'170'000.00 | | 19'343'354.55 | |
| 2170.5040.04 | Doppeltageskindergarten Spitzwald | | | | | 142'354.45 | 118'325.00 |
| 2170.5040.06 | SZ Neuallschwil | | | | | 178'959.45 | |
| 2170.5040.07 | SH Schönenbuchstrasse 12+14 | | | | | 179'790.75 | 7'837.00 |
| 2170.5040.09 | Doppel-KG Langmatten II, Ausbau I und II | 427'958.85 | | 400'000.00 | | 60'000.00 | |
| 2170.5040.11 | KG Pestalozzi: Abbruch und Neubau | | | | | 1'664'639.85 | 129'505.00 |
| 2170.5040.12 | KG Schlappenmatten: Grundsanierung | | | | | 774'230.90 | 29'810.00 |
| 2170.5040.15 | SH Schönenbuchstrasse 14: 2. Etappe Lichterneuerung | | | | | | 3'255.00 |
| 2170.5040.20 | SH Schönenbuchstr. 14, Div. Sanierungsarbeiten | 177'541.25 | | 180'000.00 | | | |
| 2170.5040.21 | SZ Neuallschwil; Div. Sanierungsarbeiten | 132'035.00 | | 130'000.00 | | | |
| 2170.5040.23 | TUK Gartenstrasse; Kanalisations-Inlinesanierung | 28'527.00 | | 50'000.00 | | | |
| 2170.5060.01 | Personenwagen für Hauswart KG | | | | | 19'703.00 | |
| 2170.5290.01 | Schulhaus Bettenacker, Nachnutzung Testplanung/Strategie | | | | | 4'320.00 | |
| 218 | Schulergänzende Tagesbetreuung | | | | | 14'425.05 | |
| 2180 | Schulergänzende Tagesbetreuung | | | | | 14'425.05 | |
| 2180.5600.01 | Möblierung+Spielmaterial zusätz. Tagesschulgruppe | | | | | 14'425.05 | |
| 219 | Übrige Obligatorische Schule | 50'146.55 | | 80'000.00 | | | |
| 2190 | Schulleitung und Schulrat | 50'146.55 | | 80'000.00 | | | |
| 2190.5060.01 | Einrichtung ICT-Arbeitsplätze für Schulleiter | 20'009.15 | | 20'000.00 | | | |
| 2190.5200.01 | Einführung Schuladministrationslösung | 30'137.40 | | 60'000.00 | | | |
| 3 | KULTUR, SPORT, FREIZEIT, KIRCHE | 146'951.75 | | 332'500.00 | | 16'470.60 | 22'607.40 |
| 34 | Sport und Freizeit | 146'951.75 | | 332'500.00 | | 16'470.60 | 22'607.40 |
| 341 | Sport | 13'095.00 | | 100'000.00 | | 282.95 | 22'607.40 |
| 3412 | Hallenbad | 13'095.00 | | 100'000.00 | | | |
| 3412.5060.01 | Hallenbad; Wasseraufbereitungs-Steuerungsschrank | 13'095.00 | | 100'000.00 | | | |
| 3414 | Leichtathletik- und Fussballanlagen | | | | | 282.95 | 22'607.40 |
| 3414.5030.01 | UBS Sportplatz | | | | | 282.95 | 22'607.40 |
| 342 | Freizeit | 133'856.75 | | 232'500.00 | | 16'187.65 | |
| 3420 | Freizeit | 37'163.35 | | 127'500.00 | | 16'187.65 | |
| 3420.5290.06 | Projektierung Vorprojekt Wegmattenpark | 21'781.45 | | | | 16'187.65 | |
| 3420.5290.07 | Bauprojekt Wegmattenpark | 15'381.90 | | 127'500.00 | | | |
| 3422 | Kinder-, Jugend-, Familienfreizeithaus | 96'693.40 | | 105'000.00 | | | |
| 3422.5040.01 | Freizeithaus; Ersetzen der wettersichtigen Oblichtfenster | 72'974.45 | | 80'000.00 | | | |
| 3422.5060.01 | Ausbau Netzwerkinfrastruktur Freizeithaus | 23'718.95 | | 25'000.00 | | | |

10. Funktional gegliederte Detailinvestitionsrechnung

| Einwohnergemeinde Allschwil | | INVESTITIONSRECHNUNG | | | | | |
|-----------------------------|---|----------------------|------------------|---------------------|-----------|-------------------|------------------|
| Funktionale Gliederung | | Rechnung 2016 | | Budget 2016 | | Rechnung 2015 | |
| Konto | Bezeichnung | Ausgaben | Einnahmen | Ausgaben | Einnahmen | Ausgaben | Einnahmen |
| 4 | GESUNDHEIT | 270'000.00 | 20'000.00 | 270'000.00 | | 670'000.00 | 20'000.00 |
| 41 | Kranken- und Pflegeheime | 270'000.00 | | 270'000.00 | | 270'000.00 | |
| 412 | Kranken- und Pflegeheime | 270'000.00 | | 270'000.00 | | 270'000.00 | |
| 4120 | Kranken- und Pflegeheime | 270'000.00 | | 270'000.00 | | 270'000.00 | |
| 4120.5660.01 | Investitionsbeitrag AZB | 270'000.00 | | 270'000.00 | | 270'000.00 | |
| 42 | Ambulante Krankenpflege | | 20'000.00 | | | 400'000.00 | 20'000.00 |
| 421 | Ambulante Krankenpflege | | 20'000.00 | | | 400'000.00 | 20'000.00 |
| 4210 | Ambulante Krankenpflege | | 20'000.00 | | | 400'000.00 | 20'000.00 |
| 4210.5460.01 | Darlehen Spitex | | 20'000.00 | | | 400'000.00 | 20'000.00 |
| 5 | SOZIALE SICHERHEIT | | 90'000.00 | | | 235'034.45 | 30'400.00 |
| 54 | Familie und Jugend | | 90'000.00 | | | 235'034.45 | 30'400.00 |
| 545 | Leistungen an Familien | | 90'000.00 | | | 235'034.45 | 30'400.00 |
| 5451 | Kinderkrippen und Kinderhorte | | 90'000.00 | | | 235'034.45 | 30'400.00 |
| 5451.5040.01 | Tagesheim Baslerstrasse 255d, Flachdacherneuerung | | | | | 135'034.45 | 20'400.00 |
| 5451.5460.01 | Darlehen STTA | | 90'000.00 | | | 100'000.00 | 10'000.00 |
| 6 | VERKEHR | 1'258'311.75 | 5'000.00 | 1'050'000.00 | | 974'581.60 | 50'415.65 |
| 61 | Strassenverkehr | 1'258'311.75 | 5'000.00 | 1'050'000.00 | | 974'581.60 | 50'415.65 |
| 615 | Gemeindestrassen/Werkhof | 1'258'311.75 | 5'000.00 | 1'050'000.00 | | 974'581.60 | 50'415.65 |
| 6150 | Gemeindestrassen/Werkhof | 1'258'311.75 | 5'000.00 | 1'050'000.00 | | 974'581.60 | 50'415.65 |
| 6150.5010.02 | Engehollenweg | | | | | 643.30 | |
| 6150.5010.03 | Ausbau Herrenweg, Ofenstrasse-Winzerweg | 6'066.40 | | | | 46'426.35 | |
| 6150.5010.04 | Einführung Buslinien (Bushaltstellen) | | | | | 469.75 | |
| 6150.5010.06 | Sicherheitsmassnahmen Fussgängerstreifen | | | | | 27'301.60 | |
| 6150.5010.07 | Sanierung Bachgrabenpromenade | | | | | 116'444.20 | |
| 6150.5010.08 | Bauprojekt Hegenheimermattweg | 96'028.95 | | 110'000.00 | | 176'353.05 | |
| 6150.5010.09 | Strassensanierungen 2015/2016 | 406'396.30 | | 340'000.00 | | 300'109.70 | |
| 6150.5010.10 | Ersatz der öffentlichen Beleuchtung 2015/2016 | 521'621.85 | 5'000.00 | 450'000.00 | | 306'833.65 | |
| 6150.5030.01 | Lichtsignalanlage SH Gartenhof | 101'458.25 | | | | | |
| 6150.5060.12 | Ersatz von 2 Iseki Traktoren | 126'740.00 | | 150'000.00 | | | |
| 6150.6372.01 | Korrektion Herrenweg, Anwänderbeiträge | | | | | | 50'415.65 |

10. Funktional gegliederte Detailinvestitionsrechnung

| Einwohnergemeinde Allschwil | | INVESTITIONSRECHNUNG | | | | | |
|-----------------------------|--|----------------------|-------------------|---------------------|-------------------|---------------------|-------------------|
| Funktionale Gliederung | | Rechnung 2016 | | Budget 2016 | | Rechnung 2015 | |
| Konto | Bezeichnung | Ausgaben | Einnahmen | Ausgaben | Einnahmen | Ausgaben | Einnahmen |
| 7 | UMWELTSCHUTZ UND RAUMORDNUNG | 1'826'612.44 | 246'652.60 | 2'243'000.00 | 600'000.00 | 2'905'502.65 | 490'438.60 |
| 71 | Wasserversorgung | 904'267.89 | 179'992.25 | 1'050'000.00 | 300'000.00 | 613'271.75 | 336'465.15 |
| 710 | Wasserversorgung | 904'267.89 | 179'992.25 | 1'050'000.00 | 300'000.00 | 613'271.75 | 336'465.15 |
| 7101 | Wasserversorgung (SF) | 904'267.89 | 179'992.25 | 1'050'000.00 | 300'000.00 | 613'271.75 | 336'465.15 |
| 7101.5030.02 | WL Herrenweg (Betrag inkl. MwSt: 650'000) | -2'136.70 | | | | 893.40 | |
| 7101.5030.05 | Netzerneuerungen u.-erweiterungen 2015/2016 (Betrag inkl. MwSt: 1'850'000) | 906'404.59 | | 1'050'000.00 | | 612'378.35 | |
| 7101.6371.01 | Wasseranschlussbeiträge, Private | | | | 300'000.00 | | |
| 7101.6371.71 | Wasseranschlussbeiträge, Private | | 179'992.25 | | | | 336'465.15 |
| 72 | Abwasserbeseitigung | 791'911.35 | 66'660.35 | 983'000.00 | 300'000.00 | 2'016'580.70 | 153'973.45 |
| 720 | Abwasserbeseitigung | 791'911.35 | 66'660.35 | 983'000.00 | 300'000.00 | 2'016'580.70 | 153'973.45 |
| 7201 | Abwasserbeseitigung (SF) | 791'911.35 | 66'660.35 | 983'000.00 | 300'000.00 | 2'016'580.70 | 153'973.45 |
| 7201.5030.07 | WAR-Leitung Herrenweg (Betrag inkl. MwSt: 400'000) | | | | | 3'254.20 | |
| 7201.5030.09 | Kanalsanierungen und -erweiterungen 2013/2014 (Betrag inkl. MwSt: 1'150'000) | | | | | 220.00 | |
| 7201.5030.10 | Kanalersatz Oberwilerstrasse (Betrag inkl. MwSt: 1'690'000) | 101'757.30 | | 200'000.00 | | 689'158.10 | |
| 7201.5030.11 | Kanalumlegung Kiesstrasse-Hegenheimermattweg inkl. SV (Betrag inkl. MwSt: 625'000) | | | | | 513'947.25 | |
| 7201.5030.14 | Kanalsanierungen u.-erweiterungen 2015/2016 (Betrag inkl. MwSt: 1'850'000) | 690'154.05 | | 783'000.00 | | 810'001.15 | |
| 7201.6371.02 | Kanalisationsanschlussbeiträge Private | | 66'660.35 | | 300'000.00 | | 153'973.45 |
| 73 | Abfallwirtschaft | 46'777.50 | | 85'000.00 | | 91'534.95 | |
| 730 | Abfallwirtschaft | 46'777.50 | | 85'000.00 | | 91'534.95 | |
| 7301 | Abfallbeseitigung (SF) | 46'777.50 | | 85'000.00 | | 91'534.95 | |
| 7301.5040.01 | Wertstoffsammelstelle (UnS) (Betrag inkl. MwSt: 85'000) | 46'777.50 | | 85'000.00 | | 655.00 | |
| 7301.5040.02 | Wertstoffsammelstelle Werkhof (Betrag inkl. MwSt: 117'000) | | | | | 90'879.95 | |
| 77 | Friedhof und Bestattung | | | | | 71'193.65 | |
| 771 | Friedhof und Bestattung | | | | | 71'193.65 | |
| 7710 | Friedhof und Bestattung | | | | | 71'193.65 | |
| 7710.5060.01 | Ersatz Holder Kleintraktor Friedhof | | | | | 71'193.65 | |
| 79 | Raumordnung | 83'655.70 | | 125'000.00 | | 112'921.60 | |
| 790 | Raumordnung | 83'655.70 | | 125'000.00 | | 112'921.60 | |
| 7900 | Raumplanung | 83'655.70 | | 125'000.00 | | 112'921.60 | |
| 7900.5290.01 | Betreutes Wohnen Wegmatten,Projektentw. | 15'707.30 | | 125'000.00 | | 93'110.75 | |
| 7900.5290.02 | Räumliches Entwicklungskonzept | 67'948.40 | | | | | |
| 7900.5290.04 | Naturgefahrenkarte, Umsetzung in komm. Nutzungsplan | | | | | 19'810.85 | |

11. Zusammenzug der Bilanz

| Einwohnergemeinde Allschwil | | BILANZ | | | |
|-----------------------------|---|------------------------|----------------|----------------|------------------------|
| Bilanzkonten Zusammenzug | | Bestand per 01.01.2016 | Zunahme | Abnahme | Bestand per 31.12.2016 |
| 1 | Aktiven | 138'990'391.75 | 492'067'158.84 | 472'703'974.52 | 158'353'576.07 |
| 10 | Finanzvermögen | 58'451'015.66 | 464'621'105.87 | 468'664'030.16 | 54'408'091.37 |
| 14 | Verwaltungsvermögen | 80'539'376.09 | 27'446'052.97 | 4'039'944.36 | 103'945'484.70 |
| | Allgemeiner Haushalt | 73'601'331.89 | 25'703'096.23 | 3'337'299.31 | 95'967'128.81 |
| | Spezialfinanzierung Wasserversorgung | 3'588'319.75 | 904'267.89 | 429'994.00 | 4'062'593.64 |
| | Spezialfinanzierung Abwasserbeseitigung | 3'085'041.70 | 791'911.35 | 250'272.10 | 3'626'680.95 |
| | Spezialfinanzierung Abfallbeseitigung | 264'682.75 | 46'777.50 | 22'378.95 | 289'081.30 |
| 2 | Passiven | 138'990'391.75 | 187'461'966.87 | 168'098'782.55 | 158'353'576.07 |
| 20 | Fremdkapital | 91'582'440.32 | 179'510'940.11 | 167'261'043.27 | 103'832'337.16 |
| 29 | Eigenkapital | 47'407'951.43 | 7'951'026.76 | 837'739.28 | 54'521'238.91 |
| | Allgemeiner Haushalt | 30'901'219.81 | 6'611'363.95 | 638'719.47 | 36'873'864.29 |
| | Bilanzüberschuss/Bilanzfehlbetrag | 13'090'407.49 | 492'800.28 | | 13'583'207.77 |
| | Neubewertungsreserve/PK-Bilanzfehlbetrag | -8'779'444.25 | 5'600'518.90 | 152'697.50 | -3'331'622.85 |
| | Vorfinanzierungen | 25'434'100.61 | | | 25'434'100.61 |
| | Fonds und privatrechtliche Zweckbindungen | 1'156'155.96 | 518'044.77 | 486'021.97 | 1'188'178.76 |
| | Spezialfinanzierung Wasserversorgung | 5'054'336.93 | 1'256'840.52 | | 6'311'177.45 |
| | Spezialfinanzierung Abwasserbeseitigung | 7'901'602.50 | 82'822.29 | | 7'984'424.79 |
| | Spezialfinanzierung Abfallbeseitigung | 3'550'792.19 | | 199'019.81 | 3'351'772.38 |

12. Detaildarstellung der Bilanz

| Einwohnergemeinde Allschwil | | BILANZ | | | |
|-----------------------------|--|---------------------------|-----------------------|-----------------------|---------------------------|
| Bilanzkonten | | Bestand per 01.01.2016 | Zunahme | Abnahme | Bestand per 31.12.2016 |
| 1 | Aktiven | 138'990'391.75 | 492'067'158.84 | 472'703'974.52 | 158'353'576.07 |
| 10 | Finanzvermögen | 58'451'015.66 | 464'621'105.87 | 468'664'030.16 | 54'408'091.37 |
| 100 | Flüssige Mittel u.kurzfrist.Geldanlagen | 12'609'064.64 | 197'113'165.29 | 203'883'802.66 | 5'838'427.27 |
| 1000 | Kasse | 18'688.15 | -3'868.90 | -404.25 | 15'223.50 |
| 10000 | Kasse | 18'688.15 | -3'868.90 | -404.25 | 15'223.50 |
| 1001 | Post | 11'768'935.62 | 150'847'472.44 | 157'965'622.27 | 4'650'785.79 |
| 10010 | Post | 11'768'935.62 | 150'847'472.44 | 157'965'622.27 | 4'650'785.79 |
| 1002 | Bank | 821'440.87 | 46'269'561.75 | 45'918'584.64 | 1'172'417.98 |
| 10020 | Bank | 821'440.87 | 46'269'561.75 | 45'918'584.64 | 1'172'417.98 |
| 101 | Forderungen | 23'857'170.07 | 254'995'915.04 | 254'985'116.55 | 23'867'968.56 |
| 1010 | Forder.a.Lieferung.an Leist.ggü.Dritten | 5'862'114.27 | 10'554'537.23 | 11'843'428.61 | 4'573'222.89 |
| 10100 | Forderungen aus Liefer.und Leist. | 5'997'681.19 | 10'534'524.70 | 11'842'995.30 | 4'689'210.59 |
| 10101 | Wertberichtigung aus Ford.und Leist. | -136'000.00 | 20'000.00 | | -116'000.00 |
| 10102 | Forderungen Verrechnungssteuer | 433.08 | 12.53 | 433.31 | 12.30 |
| 1011 | Kontokorrente mit Dritten | | 17'850'490.10 | 17'850'490.10 | |
| 10110 | Kontokorrente mit Dritten | | 17'850'490.10 | 17'850'490.10 | |
| 1012 | Steuerforderungen | 16'487'184.55 | 102'539'683.12 | 101'346'989.55 | 17'679'878.12 |
| 10120 | Forderungen Gemeindesteuern | 17'237'184.55 | 102'539'683.12 | 101'256'989.55 | 18'519'878.12 |
| 10121 | Wertberichtigung auf Forderungen Gemeindest. | -750'000.00 | | 90'000.00 | -840'000.00 |
| 1013 | Anzahlungen an Dritte | 54'882.80 | | 42'885.00 | 11'997.80 |
| 10130 | Allgemeine Anzahlungen an Dritte | 54'882.80 | | 42'885.00 | 11'997.80 |
| 1015 | Durchlaufskonto | -6'268.65 | 123'035'135.30 | 122'979'281.95 | 49'584.70 |
| 10150 | Durchlaufskonto | -6'268.65 | 123'035'135.30 | 122'979'281.95 | 49'584.70 |

12. Detaildarstellung der Bilanz

| Einwohnergemeinde Allschwil | | BILANZ | | | |
|------------------------------------|--|-----------------------------------|----------------------|---------------------|-----------------------------------|
| Bilanzkonten | | Bestand per 01.01.2016 | Zunahme | Abnahme | Bestand per 31.12.2016 |
| 1016 | Vorschüsse für vorl.Verwaltungsaufgaben | | 11'313.55 | 11'313.55 | |
| 10160 | Vorschüsse für vorl.Verwaltungsaufgaben | | 11'313.55 | 11'313.55 | |
| 1019 | Übrige Forderungen | 1'459'257.10 | 1'004'755.74 | 910'727.79 | 1'553'285.05 |
| 10190 | Übrige Forderungen | 1'459'257.10 | 1'007'143.69 | 913'115.74 | 1'553'285.05 |
| 10192 | MWST-Vorsteuerguthaben | | -2'387.95 | -2'387.95 | |
| 104 | Aktive Rechnungsabgrenzungen | 9'793'280.95 | 12'512'025.54 | 9'795'110.95 | 12'510'195.54 |
| 1042 | Aktive Rechnungsabgrenzungen Steuern | 5'993'164.10 | 11'031'282.86 | 6'164'004.10 | 10'860'442.86 |
| 10420 | Aktive Rechnungsabgrenzungen Steuern | 5'993'164.10 | 11'031'282.86 | 6'164'004.10 | 10'860'442.86 |
| 1045 | Übrige aktive Rechnungsabgrenzungen | 3'631'106.85 | 1'649'752.68 | 3'631'106.85 | 1'649'752.68 |
| 10450 | Übrige aktive Rechnungsabgrenzungen | 3'631'106.85 | 1'649'752.68 | 3'631'106.85 | 1'649'752.68 |
| 1046 | Aktive Rechnungsabgr.Investitionsrg. | 169'010.00 | -169'010.00 | | |
| 10460 | Aktive Rechnunsabgr.Investitionsrechnung | 169'010.00 | -169'010.00 | | |
| 107 | Finanzanlagen | 500.00 | | | 500.00 |
| 1070 | Aktien und Anteilscheine | 500.00 | | | 500.00 |
| 10700 | Aktien und Anteilscheine | 500.00 | | | 500.00 |
| 108 | Sachanlagen | 12'191'000.00 | | | 12'191'000.00 |
| 1080 | Grundstücke | 7'741'000.00 | | | 7'741'000.00 |
| 10800 | Grundstücke ohne Baurechte | 1'223'000.00 | | | 1'223'000.00 |
| 10801 | Grundstücke mit Baurechten | 6'518'000.00 | | | 6'518'000.00 |
| 1084 | Überbaute Liegenschaften | 4'450'000.00 | | | 4'450'000.00 |
| 10840 | Überbaute Liegenschaften | 4'450'000.00 | | | 4'450'000.00 |

12. Detaildarstellung der Bilanz

| Einwohnergemeinde Allschwil | | BILANZ | | | |
|-----------------------------|--------------------------------|---------------------------|----------------------|---------------------|---------------------------|
| Bilanzkonten | | Bestand per 01.01.2016 | Zunahme | Abnahme | Bestand per 31.12.2016 |
| 14 | Verwaltungsvermögen | 80'539'376.09 | 27'446'052.97 | 4'039'944.36 | 103'945'484.70 |
| 140 | Sachanlagen | 76'164'627.00 | 27'000'544.82 | 3'555'214.60 | 99'609'957.22 |
| 1400 | Grundstücke | 1'985'456.00 | | 80'636.00 | 1'904'820.00 |
| 14000 | Allgemeiner Haushalt | 1'985'452.00 | | 80'636.00 | 1'904'816.00 |
| 14001 | Wasserversorgung | 4.00 | | | 4.00 |
| 1401 | Strassen / Verkehrswege | 1'582'867.40 | 508'491.65 | 36'720.10 | 2'054'638.95 |
| 14010 | Strassen / Verkehrswege | 1'582'867.40 | 508'491.65 | 36'720.10 | 2'054'638.95 |
| 1402 | Wasserbau | 693'105.00 | | 77'490.00 | 615'615.00 |
| 14020 | Wasserbau | 693'105.00 | | 77'490.00 | 615'615.00 |
| 1403 | Übrige Tiefbauten | 14'805'201.30 | 2'319'259.34 | 1'470'569.95 | 15'653'890.69 |
| 14030 | Allgemeiner Haushalt | 8'131'843.85 | 623'080.10 | 790'303.85 | 7'964'620.10 |
| 14031 | Wasserversorgung | 3'588'315.75 | 904'267.89 | 429'994.00 | 4'062'589.64 |
| 14032 | Abwasserbeseitigung | 3'085'041.70 | 791'911.35 | 250'272.10 | 3'626'680.95 |
| 1404 | Hochbauten | 53'614'457.20 | 21'236'029.38 | 1'425'941.50 | 73'424'545.08 |
| 14040 | Allgemeiner Haushalt | 53'522'849.45 | 21'189'251.88 | 1'422'912.55 | 73'289'188.78 |
| 14043 | Abfallbeseitigung | 91'607.75 | 46'777.50 | 3'028.95 | 135'356.30 |
| 1405 | Waldungen | 21'936.00 | | 2'452.00 | 19'484.00 |
| 14050 | Waldungen | 21'936.00 | | 2'452.00 | 19'484.00 |
| 1406 | Mobilien | 3'461'604.10 | 2'936'764.45 | 461'405.05 | 5'936'963.50 |
| 14060 | Allgemeiner Haushalt | 3'288'529.10 | 2'936'764.45 | 442'055.05 | 5'783'238.50 |
| 14063 | Abfallbeseitigung | 173'075.00 | | 19'350.00 | 153'725.00 |
| 142 | Immaterielle Anlagen | 1'111'400.40 | 175'508.15 | 56'518.45 | 1'230'390.10 |
| 1420 | Software | 115'146.00 | 18'635.40 | 25'214.00 | 108'567.40 |
| 14200 | Allgemeiner Haushalt | 115'146.00 | 18'635.40 | 25'214.00 | 108'567.40 |

12. Detaildarstellung der Bilanz

| Einwohnergemeinde Allschwil | | BILANZ | | | |
|-----------------------------|--|---------------------------|-----------------------|-----------------------|---------------------------|
| Bilanzkonten | | Bestand per 01.01.2016 | Zunahme | Abnahme | Bestand per 31.12.2016 |
| 1429 | Planwerke | 996'254.40 | 156'872.75 | 31'304.45 | 1'121'822.70 |
| 14290 | Allgemeiner Haushalt | 996'254.40 | 156'872.75 | 31'304.45 | 1'121'822.70 |
| 144 | Darlehen | 580'000.00 | | 110'000.00 | 470'000.00 |
| 1446 | Darl.an priv.Organisat.o.Erwerbszweck | 580'000.00 | | 110'000.00 | 470'000.00 |
| 14460 | Darl.an priv.Organisat.o.Erwerbszweck | 580'000.00 | | 110'000.00 | 470'000.00 |
| 145 | Beteiligungen | 20'000.00 | | | 20'000.00 |
| 1454 | Beteilig.an öffentl.Unternehmungen | 20'000.00 | | | 20'000.00 |
| 14540 | Allgemeiner Haushalt | 20'000.00 | | | 20'000.00 |
| 146 | Investitionsbeiträge | 2'663'348.69 | 270'000.00 | 318'211.31 | 2'615'137.38 |
| 1466 | Invbeitr.an priv.Org.o.Erwerbszweck | 2'663'348.69 | 270'000.00 | 318'211.31 | 2'615'137.38 |
| 14660 | Invbeitr.an priv.Org.o.Erwerbszweck | 2'663'348.69 | 270'000.00 | 318'211.31 | 2'615'137.38 |
| 2 | Passiven | 138'990'391.75 | 187'461'966.87 | 168'098'782.55 | 158'353'576.07 |
| 20 | Fremdkapital | 91'582'440.32 | 180'310'940.11 | 167'261'043.27 | 104'632'337.16 |
| 200 | Laufende Verbindlichkeiten | 29'947'239.33 | 116'693'597.50 | 116'854'868.13 | 29'785'968.70 |
| 2000 | Kreditoren | 6'616'499.55 | 59'472'143.40 | 61'648'107.60 | 4'440'535.35 |
| 20000 | Kreditoren | 6'616'499.55 | 59'472'143.40 | 61'648'107.60 | 4'440'535.35 |
| 2001 | Kontokorrente mit Dritten | 191'191.80 | 29'153'152.32 | 29'151'638.17 | 192'705.95 |
| 20010 | Kontokorrente mit Dritten | 191'191.80 | 29'153'152.32 | 29'151'638.17 | 192'705.95 |
| 2002 | Steuern | 22'843'653.78 | 25'160'303.68 | 23'130'582.91 | 24'873'374.55 |
| 20020 | Steuerguthaben der Steuerpflichtigen | 23'074'014.49 | 24'872'362.75 | 23'074'014.49 | 24'872'362.75 |
| 20022 | Steuerschulden MWST | -230'360.71 | 287'940.93 | 56'568.42 | 1'011.80 |

12. Detaildarstellung der Bilanz

| Einwohnergemeinde Allschwil | | BILANZ | | | |
|------------------------------------|---|-----------------------------------|----------------------|----------------------|-----------------------------------|
| Bilanzkonten | | Bestand per 01.01.2016 | Zunahme | Abnahme | Bestand per 31.12.2016 |
| 2005 | Durchlaufkonto | 279'114.20 | 2'919'828.10 | 2'924'539.45 | 274'402.85 |
| 20050 | Durchlaufkonto | 279'114.20 | 2'919'828.10 | 2'924'539.45 | 274'402.85 |
| 2006 | Depotgelder und Kautionen | 16'780.00 | -11'830.00 | | 4'950.00 |
| 20060 | Depotgelder und Kautionen | 16'780.00 | -11'830.00 | | 4'950.00 |
| 201 | Kurzfristige Finanzverbindlichkeiten | | 54'000'000.00 | 40'000'000.00 | 14'000'000.00 |
| 2010 | Verbindlichkeiten ggü.Finanzintermediären | | 54'000'000.00 | 40'000'000.00 | 14'000'000.00 |
| 20101 | Verbindlichkeiten gegenüber Post | | 54'000'000.00 | 40'000'000.00 | 14'000'000.00 |
| 204 | Passive Rechnungsabgrenzung | 2'105'858.79 | 1'996'342.61 | 1'493'849.04 | 2'608'352.36 |
| 2042 | Passive Rechnungsabgrenzungen Steuern | 85'196.25 | 2'248'987.50 | 85'196.25 | 2'248'987.50 |
| 20420 | Passive Rechnungsabgrenzungen Steuern | 85'196.25 | 2'248'987.50 | 85'196.25 | 2'248'987.50 |
| 2045 | Übrige passive Rechnungsabgrenzungen | 1'408'652.79 | 359'364.86 | 1'408'652.79 | 359'364.86 |
| 20450 | Übrige passive Rechnungsabgrenzungen | 1'408'652.79 | 359'364.86 | 1'408'652.79 | 359'364.86 |
| 2046 | Passive Rechnungsabgr.Investitionsrg. | 612'009.75 | -612'009.75 | | |
| 20460 | Passive Rechnungsabgr.Investitionsrg. | 612'009.75 | -612'009.75 | | |
| 205 | Kurzfristige Rückstellungen | 1'316'000.00 | 7'621'000.00 | 850'000.00 | 8'087'000.00 |
| 2050 | Rückstellungen aus Mehrleistungen Personal | 466'000.00 | 101'000.00 | | 567'000.00 |
| 20500 | Rückstellungen aus Mehrleistungen Personal | 466'000.00 | 101'000.00 | | 567'000.00 |
| 2056 | Rückstellungen für Vorsorgeverpflichtungen | 850'000.00 | 7'520'000.00 | 850'000.00 | 7'520'000.00 |
| 20560 | Rückstellung für Vorsorgeverpflichtungen | 850'000.00 | 7'520'000.00 | 850'000.00 | 7'520'000.00 |
| 206 | Langfristige Finanzverbindlichkeiten | 58'000'000.00 | | 8'000'000.00 | 50'000'000.00 |
| 2064 | Darlehen | 58'000'000.00 | | 8'000'000.00 | 50'000'000.00 |
| 20640 | Darlehen | 58'000'000.00 | | 8'000'000.00 | 50'000'000.00 |

12. Detaildarstellung der Bilanz

| Einwohnergemeinde Allschwil | | BILANZ | | | |
|-----------------------------|--|---------------------------|---------------------|-------------------|---------------------------|
| Bilanzkonten | | Bestand per 01.01.2016 | Zunahme | Abnahme | Bestand per 31.12.2016 |
| 209 | Fonds im Fremdkapital | 213'342.20 | | 62'326.10 | 151'016.10 |
| 2091 | Fonds im Fremdkapital | 213'342.20 | | 62'326.10 | 151'016.10 |
| 20910 | Ersatzabgaben für Schutzraumbauten | 213'342.20 | | 62'326.10 | 151'016.10 |
| 29 | Eigenkapital | 47'407'951.43 | 7'151'026.76 | 837'739.28 | 53'721'238.91 |
| 290 | Verpfl.,Vorschüsse ggü.Spezialfinanzierung | 16'506'731.62 | 1'339'662.81 | 199'019.81 | 17'647'374.62 |
| 2900 | Verpfl.,Vorschüsse ggü.Spezialfinanzierung | 16'506'731.62 | 1'339'662.81 | 199'019.81 | 17'647'374.62 |
| 29001 | Wasserversorgung | 5'054'336.93 | 1'256'840.52 | | 6'311'177.45 |
| 29002 | Abwasserbeseitigung | 7'901'602.50 | 82'822.29 | | 7'984'424.79 |
| 29003 | Abfallbeseitigung | 3'550'792.19 | | 199'019.81 | 3'351'772.38 |
| 291 | Fonds im Eigenkapital | 1'156'155.96 | 518'044.77 | 486'021.97 | 1'188'178.76 |
| 2910 | Fonds im Eigenkapital | 735'505.03 | 43'132.40 | 6'520.25 | 772'117.18 |
| 29100 | Ersatzabgaben für Parkplatzbauten | 618'291.50 | 40'000.00 | 3'996.25 | 654'295.25 |
| 29102 | Asylfonds | 113'810.78 | | | 113'810.78 |
| 29103 | Instrumentenfonds der Musikschule | 3'402.75 | 3'132.40 | 2'524.00 | 4'011.15 |
| 2911 | Privatrechtliche Zweckbindungen | 420'650.93 | 474'912.37 | 479'501.72 | 416'061.58 |
| 29110 | Privatrechtliche Zweckbindungen | 420'650.93 | 474'912.37 | 479'501.72 | 416'061.58 |
| 293 | Vorfinanzierungen | 25'434'100.61 | | | 25'434'100.61 |
| 2930 | Vorfinanzierungen für noch nicht real. Projekte | 25'434'100.61 | | | 25'434'100.61 |
| 29300 | Allgemeiner Haushalt | 25'434'100.61 | | | 25'434'100.61 |
| 296 | Neubewertungsreserve | -8'779'444.25 | 4'800'518.90 | 152'697.50 | -4'131'622.85 |
| 2960 | Neubewertungsreserve | -8'779'444.25 | 4'800'518.90 | 152'697.50 | -4'131'622.85 |
| 29601 | PK-Bilanzfehlbetrag | -8'779'444.25 | 4'800'518.90 | 152'697.50 | -4'131'622.85 |
| 299 | Bilanzüberschuss /-fehlbetrag | 13'090'407.49 | 492'800.28 | | 13'583'207.77 |
| 2999 | Bilanzüberschuss /-fehlbetrag | 13'090'407.49 | 492'800.28 | | 13'583'207.77 |
| 29990 | Bilanzüberschuss /-fehlbetrag | 13'090'407.49 | 492'800.28 | | 13'583'207.77 |

13. Auflistung der Investitionen ins Verwaltungsvermögen

| Einwohnergemeinde Allschwil | | AUFLISTUNG DER INVESTITIONEN INS VERWALTUNGSVERMÖGEN | | | | | | |
|-----------------------------|--|--|-----------------------|---|---|----------------------|---|------------------------|
| Konto | Bezeichnung | Beschluss Datum Art | Kredit | Kummulierte Ausgaben bis 31.12.2015 | Verbleibender Ausgabenbetrag per 31.12.2015 | Ausgaben 2016 | Verbleibender Ausgabenbetrag per 31.12.2016 | Schluss- abrechnung |
| | FUNKTIONALE GLIEDERUNG | | 108'305'446.00 | 53'304'372.92 | 55'001'073.08 | 27'256'926.87 | 27'744'146.21 | |
| 0 | ALLGEMEINE VERWALTUNG | | 1'200'100.00 | 490'295.28 | 709'804.72 | 48'949.85 | 660'854.87 | |
| 0220.5040.02 | Baslerstrasse 101, Planerische+Bauliche Massn. | 09.12.2014 BU | 40'000.00 | | 40'000.00 | | 40'000.00 | 03.02.2016 |
| 0220.5040.03 | Empfang Gemeindezentrum | 07.12.2016 BU | 100'000.00 | | 100'000.00 | | 100'000.00 | |
| 0220.5040.17 | Raumnutzungskonzept 2020 | 11.12.2013 BU | 50'000.00 | 53'094.45 | -3'094.45 | | -3'094.45 | 03.02.2016 |
| 0220.5040.18 | Gemeindeverwaltung 2020 | 08.12.2015 BU | 180'000.00 | | 180'000.00 | | 180'000.00 | |
| 0220.5060.03 | Ersatz der 6 zentralen Server | 09.12.2014 BU | 107'000.00 | | 107'000.00 | 60'451.85 | 46'548.15 | |
| 0220.5060.04 | Ersatz Netzwerkkomponenten GVA | 07.12.2016 BU | 130'000.00 | | 130'000.00 | | 130'000.00 | |
| 0220.5060.08 | Erneuerung Backup | 11.12.2013 BU | 21'000.00 | 20'647.20 | 352.80 | | 352.80 | 02.03.2016 |
| 0220.5060.10 | Erneuerung Speichersystem | 11.12.2013 BU | 114'000.00 | 125'564.30 | -11'564.30 | -14'864.70 | 3'300.40 | 02.03.2016 |
| 0220.5060.14 | Erneuerung WLAN | 11.12.2013 BU | 16'000.00 | 14'573.00 | 1'427.00 | | 1'427.00 | 02.03.2016 |
| 0220.5200.01 | IT Software | 12.12.2012 BU | 370'000.00 | 262'484.33 | 107'515.67 | -10'569.30 | 118'084.97 | 02.03.2016 |
| 0220.5200.04 | Software | 16.10.2013 NK | 28'000.00 | 13'932.00 | 14'068.00 | 13'932.00 | 136.00 | 02.03.2016 |
| 0220.5200.06 | Erweiterung Nest/Abacus-Lizenzen | 07.12.2016 BU | 44'100.00 | | 44'100.00 | | 44'100.00 | |
| 1 | ÖFFENTLICHE ORDNUNG UND SICHERHEIT | | 297'001.00 | 11'643.35 | 285'357.65 | 36'053.70 | 249'303.95 | |
| 1400.5290.01 | Vermessung Aufarbeitung Ebene Feldgebiet | 09.12.2014 BU | 120'000.00 | 11'643.35 | 108'356.65 | 36'053.70 | 72'302.95 | |
| 1501.5060.01 | Atemschutzkompressor | 07.12.2016 BU | 27'000.00 | | 27'000.00 | | 27'000.00 | |
| 1611.5060.01 | Ersatz Trefferelektronik Schiessanlage | 07.12.2016 BU | 150'000.00 | | 150'000.00 | | 150'000.00 | |
| 1622.5060.01 | Ersatz Materialtransportfahrzeug ZS/FW | 07.12.2016 BU | 1.00 | | 1.00 | | 1.00 | |

13. Auflistung der Investitionen ins Verwaltungsvermögen

| Einwohnergemeinde Allschwil | | AUFLISTUNG DER INVESTITIONEN INS VERWALTUNGSVERMÖGEN | | | | | | |
|-----------------------------|---|--|----------------------|---|---|----------------------|---|------------------------|
| Konto | Bezeichnung | Beschluss Datum Art | Kredit | Kummulierte Ausgaben bis 31.12.2015 | Verbleibender Ausgabenbetrag per 31.12.2015 | Ausgaben 2016 | Verbleibender Ausgabenbetrag per 31.12.2016 | Schluss- abrechnung |
| 2 | BILDUNG | | 71'933'600.00 | 37'596'390.77 | 34'337'209.23 | 23'785'047.38 | 10'552'161.85 | |
| 2110.5060.01 | Grundausstattung Kindergärten | 09.12.2014 BU | 110'000.00 | 65'831.40 | 44'168.60 | | 44'168.60 | 03.02.2016 |
| 2110.5060.13 | Mobilier KG Langmatten und Rankacker | 08.12.2015 BU | 50'000.00 | | 50'000.00 | 29'888.35 | 20'111.65 | |
| 2120.5060.13 | ICT an KG und PS | 11.12.2013 BU | 499'600.00 | 351'652.03 | 147'947.97 | 84'601.95 | 63'346.02 | |
| 2170.5040.02 | Schulhaus Gartenhof, Neubau | 09.06.2013 SV | 64'290'000.00 | 33'108'492.84 | 31'181'507.16 | 22'854'348.43 | 8'327'158.73 | |
| 2170.5040.06 | SZ Neuallschwil | 09.12.2014 BU | 180'000.00 | 178'959.45 | 1'040.55 | | 1'040.55 | 27.01.2016 |
| 2170.5040.07 | SH Schönenbuchstrasse 12+14 | 09.12.2014 BU | 180'000.00 | 171'953.75 | 8'046.25 | | 8'046.25 | 27.01.2016 |
| 2170.5040.09 | Doppel-KG Langmatten II, Ausbau I und II | 09.12.2014 BU | 500'000.00 | 60'000.00 | 440'000.00 | 427'958.85 | 12'041.15 | 21.12.2016 |
| 2170.5040.11 | KG Pestalozzi: Abbruch und Neubau | 22.09.2013 SV | 4'217'000.00 | 3'395'925.20 | 821'074.80 | | 821'074.80 | 20.01.2016 |
| 2170.5040.15 | SH Schönenbuchstrasse 14: 2. Etappe Lichterneuerung | 11.12.2013 BU | 230'000.00 | 225'128.05 | 4'871.95 | | 4'871.95 | 27.01.2016 |
| 2170.5040.20 | SH Schönenbuchstr. 14, Div. Sanierungsarbeiten | 08.12.2015 BU | 760'000.00 | | 760'000.00 | 177'541.25 | 582'458.75 | |
| 2170.5040.21 | SZ Neuallschwil; Div. Sanierungsarbeiten | 08.12.2015 BU | 330'000.00 | | 330'000.00 | 132'035.00 | 197'965.00 | |
| 2170.5040.23 | TUK Gartenstrasse; Kanalisations-Inlinesanierung | 08.12.2015 BU | 50'000.00 | | 50'000.00 | 28'527.00 | 21'473.00 | 18.01.2017 |
| 2170.5060.01 | Personenwagen für Hauswart KG | 09.12.2014 BU | 20'000.00 | 19'703.00 | 297.00 | | 297.00 | 03.02.2016 |
| 2170.5290.01 | Schulhaus Bettenacker, Nachnutzung Testplanung/Strategie | 09.12.2014 BU | 420'000.00 | 4'320.00 | 415'680.00 | | 415'680.00 | |
| 2180.5600.01 | Möblierung+Spielmaterial zusätz. Tagesschulgruppe | 09.12.2014 BU | 17'000.00 | 14'425.05 | 2'574.95 | | 2'574.95 | 03.02.2016 |
| 2190.5060.01 | Einrichtung ICT-Arbeitsplätze für Schulleiter | 08.12.2015 BU | 20'000.00 | | 20'000.00 | 20'009.15 | -9.15 | |
| 2190.5200.01 | Einführung Schuladministrationslösung | 08.12.2015 BU | 60'000.00 | | 60'000.00 | 30'137.40 | 29'862.60 | |
| 3 | KULTUR, SPORT, FREIZEIT, KIRCHE | | 942'500.00 | 79'634.55 | 862'865.45 | 146'951.75 | 715'913.70 | |
| 3412.5040.01 | Hallenbad: Erneuerung Wasseraufbereitung | 07.12.2016 BU | 50'000.00 | | 50'000.00 | | 50'000.00 | |
| 3412.5060.01 | Hallenbad; Wasseraufbereitungs-Steuerungsschrank | 08.12.2015 BU | 100'000.00 | | 100'000.00 | 13'095.00 | 86'905.00 | |
| 3414.5060.01 | Ersatz Kleintraktor Sportanlagen | 07.12.2016 BU | 60'000.00 | | 60'000.00 | | 60'000.00 | |
| 3420.5290.01 | Umgestaltung Lindenplatz | 07.12.2016 BU | 190'000.00 | | 190'000.00 | | 190'000.00 | |
| 3420.5290.06 | Projektierung Vorprojekt Wegmattenpark | 11.12.2013 BU | 100'000.00 | 79'634.55 | 20'365.45 | 21'781.45 | -1'416.00 | |
| 3420.5290.07 | Bauprojekt Wegmattenpark | 08.12.2015 BU | 127'500.00 | | 127'500.00 | 15'381.90 | 112'118.10 | |
| 3422.5040.01 | Freizeithaus; Ersetzen der wettersichtigen Oblichtfenster | 08.12.2015 BU | 80'000.00 | | 80'000.00 | 72'974.45 | 7'025.55 | 18.01.2017 |
| 3422.5040.02 | JFZ: Div. Arbeiten | 07.12.2016 BU | 210'000.00 | | 210'000.00 | | 210'000.00 | |
| 3422.5060.01 | Ausbau Netzwerkinfrastruktur Freizeithaus | 08.12.2015 BU | 25'000.00 | | 25'000.00 | 23'718.95 | 1'281.05 | |

13. Auflistung der Investitionen ins Verwaltungsvermögen

| Einwohnergemeinde Allschwil | | AUFLISTUNG DER INVESTITIONEN INS VERWALTUNGSVERMÖGEN | | | | | | |
|-----------------------------|---|--|---------------------|---|---|---------------------|---|------------------------|
| Konto | Bezeichnung | Beschluss Datum Art | Kredit | Kummulierte Ausgaben bis 31.12.2015 | Verbleibender Ausgabenbetrag per 31.12.2015 | Ausgaben 2016 | Verbleibender Ausgabenbetrag per 31.12.2016 | Schluss- abrechnung |
| 4 | GESUNDHEIT | | 7'450'000.00 | 6'080'000.00 | 1'370'000.00 | 250'000.00 | 1'120'000.00 | |
| 4120.5660.01 | Investitionsbeitrag AZB | 09.02.2003 SV | 7'050'000.00 | 5'700'000.00 | 1'350'000.00 | 270'000.00 | 1'080'000.00 | |
| 4210.5460.01 | Darlehen Spitex | 15.04.2015 NK | 400'000.00 | 380'000.00 | 20'000.00 | -20'000.00 | 40'000.00 | |
| 5 | SOZIALE SICHERHEIT | | 240'000.00 | 204'634.45 | 35'365.55 | -90'000.00 | 125'365.55 | |
| 5451.5040.01 | Tagesheim Baslerstrasse 255d, Flachdacherneuerung | 09.12.2014 BU | 140'000.00 | 114'634.45 | 25'365.55 | | 25'365.55 | 27.01.2016 |
| 5451.5460.01 | Darlehen STTA | 15.04.2015 NK | 100'000.00 | 90'000.00 | 10'000.00 | -90'000.00 | 100'000.00 | |
| 6 | VERKEHR | | 8'660'000.00 | 2'885'369.55 | 5'774'630.45 | 1'253'311.75 | 4'521'318.70 | |
| 6150.5010.02 | Engehollenweg | 16.12.2009 BU | 1'400'000.00 | 32'945.80 | 1'367'054.20 | | 1'367'054.20 | 14.12.2016 |
| 6150.5010.03 | Ausbau Herrenweg, Ofenstrasse-Winzerweg | 15.12.2010 BU | 2'050'000.00 | 1'397'278.85 | 652'721.15 | 6'066.40 | 646'654.75 | |
| 6150.5010.04 | Einführung Buslinien (Bushaltestellen) | 16.12.2009 SV | 530'000.00 | 162'438.80 | 367'561.20 | | 367'561.20 | |
| 6150.5010.06 | Sicherheitsmassnahmen Fussgängerstreifen | 12.12.2012 BU | 160'000.00 | 115'594.10 | 44'405.90 | | 44'405.90 | 14.12.2016 |
| 6150.5010.07 | Sanierung Bachgrabenpromenade | 14.12.2011 BU | 545'000.00 | 393'815.60 | 151'184.40 | | 151'184.40 | 14.12.2016 |
| 6150.5010.08 | Bauprojekt Hegenheimermattweg | 09.12.2014 BU+ | 280'000.00 | 176'353.05 | 103'646.95 | 96'028.95 | 7'618.00 | |
| 6150.5010.09 | Strassensanierungen 2015/2016 | 09.12.2014 BU | 740'000.00 | 300'109.70 | 439'890.30 | 406'396.30 | 33'494.00 | |
| 6150.5010.10 | Ersatz der öffentlichen Beleuchtung 2015/2016 | 09.12.2014 BU | 900'000.00 | 306'833.65 | 593'166.35 | 516'621.85 | 76'544.50 | |
| 6150.5010.14 | Stützmauer Parkplätze Baslerstrasse | 15.10.2008 SV | 200'000.00 | | 200'000.00 | | 200'000.00 | |
| 6150.5010.15 | Ersatz der öffentlichen Beleuchtung 2017 | 07.12.2016 BU | 260'000.00 | | 260'000.00 | | 260'000.00 | |
| 6150.5010.16 | Schützenweg, Vorprojekt und BSP | 07.12.2016 BU | 100'000.00 | | 100'000.00 | | 100'000.00 | |
| 6150.5010.17 | Strassensanierungen 2017/2018 | 07.12.2016 BU | 1'020'000.00 | | 1'020'000.00 | | 1'020'000.00 | |
| 6150.5010.18 | Lärmsanierungsprojekte Gemeindestrassen | 07.12.2016 BU | 110'000.00 | | 110'000.00 | | 110'000.00 | |
| 6150.5010.19 | Fuss- Veloweg Parc des Carrières | 07.12.2016 BU | 65'000.00 | | 65'000.00 | | 65'000.00 | |
| 6150.5030.01 | Lichtsignalanlage SH Gartenhof | 16.03.2016 NK | 100'000.00 | | 100'000.00 | 101'458.25 | -1'458.25 | 15.02.2017 |
| 6150.5060.01 | Ersatz Lieferwagen allg. Dienste | 07.12.2016 BU | 50'000.00 | | 50'000.00 | | 50'000.00 | |
| 6150.5060.12 | Ersatz von 2 Iseki Traktoren | 08.12.2015 BU | 150'000.00 | | 150'000.00 | 126'740.00 | 23'260.00 | |

13. Auflistung der Investitionen ins Verwaltungsvermögen

| Einwohnergemeinde Allschwil | | AUFLISTUNG DER INVESTITIONEN INS VERWALTUNGSVERMÖGEN | | | | | | |
|-----------------------------|--|--|----------------------|---|---|---------------------|---|------------------------|
| Konto | Bezeichnung | Beschluss Datum Art | Kredit | Kummulierte Ausgaben bis 31.12.2015 | Verbleibender Ausgabenbetrag per 31.12.2015 | Ausgaben 2016 | Verbleibender Ausgabenbetrag per 31.12.2016 | Schluss- abrechnung |
| 7 | UMWELTSCHUTZ UND RAUMORDNUNG | | 17'582'245.00 | 5'956'404.97 | 11'625'840.03 | 1'826'612.44 | 9'799'227.59 | |
| 7101.5030.01 | Netzerneuerungen u. -erweiterungen 2017/2018 (Betrag inkl. MwSt: 2'014'200) | 07.12.2016 BU | 1'865'000.00 | | 1'865'000.00 | | 1'865'000.00 | |
| 7101.5030.02 | WL Herrenweg (Betrag inkl. MwSt: 650'000) | 15.12.2010 BU | 601'852.00 | 623'251.90 | -21'399.90 | -2'136.70 | -19'263.20 | |
| 7101.5030.03 | WL DN 400 Engehollenweg (Betrag inkl. MwSt: 300'000) | 12.12.2012 BU | 277'778.00 | | 277'778.00 | | 277'778.00 | 14.12.2016 |
| 7101.5030.05 | Netzerneuerungen u.-erweiterungen 2015/2016 (Betrag inkl. MwSt: 1'850'000) | 09.12.2014 BU | 1'712'963.00 | 612'378.35 | 1'100'584.65 | 906'404.59 | 194'180.06 | |
| 7101.5030.06 | Ersatz WL Oberwilerstrasse (Betrag inkl. MwSt: 384'480) | 07.12.2016 BU | 356'000.00 | | 356'000.00 | | 356'000.00 | |
| 7101.5030.07 | Erneuerung WL Baslerstrasse (Betrag inkl. MwSt: 1'300'320) | 07.12.2016 BU | 1'204'000.00 | | 1'204'000.00 | | 1'204'000.00 | |
| 7101.5030.09 | Ersatz WL Oberwilerstrasse (Betrag inkl. MwSt: 290'000) | 11.12.2013 BU | 268'519.00 | | 268'519.00 | | 268'519.00 | |
| 7201.5030.01 | Kanalsanierungen u.-erweiterungen 2017/2018 (Betrag inkl. MwSt: 2'376'000) | 07.12.2016 BU | 2'200'000.00 | | 2'200'000.00 | | 2'200'000.00 | |
| 7201.5030.02 | Kanalsanierungen Baslerstrasse 1. Etappe (Betrag inkl. MwSt: 110'808) | 07.12.2016 BU | 102'600.00 | | 102'600.00 | | 102'600.00 | |
| 7201.5030.06 | Neubau WAR Kanal Engehollenweg (Betrag inkl. MwSt: 345'000) | 12.12.2012 BU | 319'444.00 | | 319'444.00 | | 319'444.00 | 14.12.2016 |
| 7201.5030.07 | WAR-Leitung Herrenweg (Betrag inkl. MwSt: 400'000) | 12.12.2012 BU | 370'370.00 | 190'631.92 | 179'738.08 | | 179'738.08 | |
| 7201.5030.10 | Kanalersatz Oberwilerstrasse (Betrag inkl. MwSt: 1'690'000) | 11.12.2013 BU | 1'564'815.00 | 719'025.75 | 845'789.25 | 101'757.30 | 744'031.95 | |
| 7201.5030.11 | Kanalumlegung Kiesstrasse-Hegenheimermattweg inkl. SV (Betrag inkl. MwSt: 625'000) | 11.12.2013 BU | 578'704.00 | 534'667.65 | 44'036.35 | | 44'036.35 | |
| 7201.5030.12 | Kanalersatz Oberwilerstrasse 2. Etappe (Betrag inkl. MwSt: 1'315'656) | 07.12.2016 BU | 1'218'200.00 | | 1'218'200.00 | | 1'218'200.00 | |
| 7201.5030.14 | Kanalsanierungen u.-erweiterungen 2015/2016 (Betrag inkl. MwSt: 1'850'000) | 09.12.2014 BU | 1'712'963.00 | 810'001.15 | 902'961.85 | 690'154.05 | 212'807.80 | |
| 7301.5030.12 | Wertstoffsammelstelle (UnS) (Betrag inkl. MwSt: 85'000) | 11.12.2013 BU | | 72.80 | -72.80 | | -72.80 | |
| 7301.5040.01 | Wertstoffsammelstelle (UnS) (Betrag inkl. MwSt: 85'000) | 11.12.2013 BU | 78'704.00 | 655.00 | 78'049.00 | 46'777.50 | 31'271.50 | |
| 7301.5040.02 | Wertstoffsammelstelle Werkhof (Betrag inkl. MwSt: 117'000) | 09.12.2014 BU | 108'333.00 | 90'879.95 | 17'453.05 | | 17'453.05 | 14.12.2016 |
| 7410.5020.01 | Hochwassersicherung Mühlebach | 13.11.2002 SV | 2'000'000.00 | 1'800'000.00 | 200'000.00 | | 200'000.00 | |
| 7710.5040.01 | Friedhof Kanalisations-Inlinergrundsanierung | 07.12.2016 BU | 30'000.00 | | 30'000.00 | | 30'000.00 | |
| 7710.5060.01 | Ersatz Holder Kleintraktor Friedhof | 09.12.2014 BU | 104'000.00 | 71'193.65 | 32'806.35 | | 32'806.35 | 14.12.2016 |
| 7900.5290.01 | Betreutes Wohnen Wegmatten,Projektentw. | 12.12.2012 BU | 700'000.00 | 467'636.00 | 232'364.00 | 15'707.30 | 216'656.70 | |
| 7900.5290.02 | Räumliches Entwicklungskonzept | 24.02.2016 NK | 183'000.00 | | 183'000.00 | 67'948.40 | 115'051.60 | |
| 7900.5290.04 | Naturgefahrenkarte, Umsetzung in komm. Nutzungsplan | 11.12.2013 BU | 25'000.00 | 36'010.85 | -11'010.85 | | -11'010.85 | 25.01.2017 |

Legende Beschlussarten: SV = Sondervorlagen / BU = Budget / NK = Nachtragskredit / NNB = noch nicht beschlossen / ÜFV = Überträge

14. Auszug aus der Anlagebuchhaltung des Verwaltungsvermögens

| Einwohnergemeinde Allschwil | | AUSZUG AUS DER ANLAGEBUCHHALTUNG DES VERWALTUNGSVERMÖGENS | | | | | | | | | | | | |
|-----------------------------|-------------------------------|---|--------------|------------------------------|---------------|--------------------|-----------------------|-----------------------|----------------------|----------------------|-------------------|---------------------|------------------|-----------------------|
| Konto | Bezeichnung | Parzelle | Fläche in m2 | Jahr der ersten Abschreibung | Nutzungsdauer | | Anschaffungswert | | Buchwert 1.1.2016 | 2016 | | | | Buchwert 31.12.2016 |
| | | | | | kat. | verk. letztes Jahr | brutto | netto | | Investitionen | | Abschreibungen | | |
| | | | | | | | | | | Ausgaben | Einnahmen | Planmässig | Ausserplanmässig | |
| 14 | Verwaltungsvermögen | | | | | | 117'616'498.82 | 114'359'455.28 | 80'539'376.09 | 27'458'652.97 | 448'378.70 | 3'604'165.66 | 0.00 | 103'945'484.70 |
| 140 | Sachanlagen | | | | | | 111'972'701.37 | 108'948'657.83 | 76'164'627.00 | 27'013'144.82 | 338'378.70 | 3'229'435.90 | 0.00 | 99'609'957.22 |
| 1400 | Grundstücke | | | | | | 2'160'171.00 | 2'160'171.00 | 1'985'456.00 | 0.00 | 0.00 | 80'636.00 | 0.00 | 1'904'820.00 |
| 14000 | Allgemeiner Haushalt | | | | | | 2'160'166.00 | 2'160'166.00 | 1'985'452.00 | 0.00 | 0.00 | 80'636.00 | 0.00 | 1'904'816.00 |
| 1400001095 | Müliacker/Mülibachmatten | C401 | 20600 | v2013 | | | 4'000.00 | 4'000.00 | 4'000.00 | 0.00 | 0.00 | 0.00 | 0.00 | 4'000.00 |
| 1400001096 | Müliacker/Mülibachmatten | C402 | 9286 | v2013 | | | 1.00 | 1.00 | 0.00 | 0.00 | 0.00 | 0.00 | 0.00 | 0.00 |
| 1400001104 | Läuberen | C1686 | 200 | v2013 | | | 1.00 | 1.00 | 1.00 | 0.00 | 0.00 | 0.00 | 0.00 | 1.00 |
| 1400001105 | Ochsengasse | C1337 | 59 | v2013 | | | 1.00 | 1.00 | 1.00 | 0.00 | 0.00 | 0.00 | 0.00 | 1.00 |
| 1400001106 | Langi Ägerten | C863 | 4486 | v2013 | | | 1.00 | 1.00 | 1.00 | 0.00 | 0.00 | 0.00 | 0.00 | 1.00 |
| 1400001107 | Mülibachmatten | C192 | 5318 | v2013 | | | 1.00 | 1.00 | 1.00 | 0.00 | 0.00 | 0.00 | 0.00 | 1.00 |
| 1400001108 | Engehollenweg | B2365 | 523 | v2013 | | | 1.00 | 1.00 | 1.00 | 0.00 | 0.00 | 0.00 | 0.00 | 1.00 |
| 1400001109 | Strengigässli | B1352 | 234 | v2013 | | | 1.00 | 1.00 | 1.00 | 0.00 | 0.00 | 0.00 | 0.00 | 1.00 |
| 1400001110 | Dorf | B69 | 479 | v2013 | | | 1.00 | 1.00 | 1.00 | 0.00 | 0.00 | 0.00 | 0.00 | 1.00 |
| 1400001111 | Lettenweg | A3453 | 976 | v2013 | | | 63'000.00 | 63'000.00 | 63'000.00 | 0.00 | 0.00 | 0.00 | 0.00 | 63'000.00 |
| 1400001112 | Schlappenmatten | A2603 | 412 | v2013 | | | 1.00 | 1.00 | 1.00 | 0.00 | 0.00 | 0.00 | 0.00 | 1.00 |
| 1400001113 | Bachgrabenpromenade | A2376 | 1119 | v2013 | | | 1.00 | 1.00 | 1.00 | 0.00 | 0.00 | 0.00 | 0.00 | 1.00 |
| 1400001114 | Langmatten | A2322 | 105 | v2013 | | | 1.00 | 1.00 | 1.00 | 0.00 | 0.00 | 0.00 | 0.00 | 1.00 |
| 1400001115 | Schlappenmatten | A2321 | 160 | v2013 | | | 1.00 | 1.00 | 1.00 | 0.00 | 0.00 | 0.00 | 0.00 | 1.00 |
| 1400001116 | Schlappenmatten | A2320 | 262 | v2013 | | | 1.00 | 1.00 | 1.00 | 0.00 | 0.00 | 0.00 | 0.00 | 1.00 |
| 1400001117 | Schlappenmatten | A325 | 483 | v2013 | | | 1.00 | 1.00 | 1.00 | 0.00 | 0.00 | 0.00 | 0.00 | 1.00 |
| 1400001121 | Hegenheimerstr. (Friedhof) | B6 | 35576 | v2013 | | | 13'001.00 | 13'001.00 | 10'466.00 | 0.00 | 0.00 | 1'170.00 | 0.00 | 9'296.00 |
| 1400001124 | Wegmatten | A305 | 25948 | v2013 | | | 231'336.00 | 231'336.00 | 231'336.00 | 0.00 | 0.00 | 0.00 | 0.00 | 231'336.00 |
| 1400001125 | Muesmattweg (AZB) | A337 | 7958 | v2013 | | | 1.00 | 1.00 | 1.00 | 0.00 | 0.00 | 0.00 | 0.00 | 1.00 |
| 1400001131 | Binnerstrasse (neues SH) | A5447 | 14924 | v2013 | | | 1.00 | 1.00 | 0.00 | 0.00 | 0.00 | 0.00 | 0.00 | 0.00 |
| 1400001134 | Sportareal Erweiterung Brüel | A103 | 15672 | v2013 | | | 780'000.00 | 780'000.00 | 627'900.00 | 0.00 | 0.00 | 70'200.00 | 0.00 | 557'700.00 |
| 1400001137 | Mühle/Himmelrich | B425 | 2287 | v2013 | | | 75'000.00 | 75'000.00 | 75'000.00 | 0.00 | 0.00 | 0.00 | 0.00 | 75'000.00 |
| 1400001138 | Mühlebachweg Hinterdorf | B437 | 135 | v2013 | | | 88'800.00 | 88'800.00 | 88'800.00 | 0.00 | 0.00 | 0.00 | 0.00 | 88'800.00 |
| 1400001140 | Schönenbuechrain | B825 | 2294 | v2013 | | | 1.00 | 1.00 | 1.00 | 0.00 | 0.00 | 0.00 | 0.00 | 1.00 |
| 1400001143 | An der Schönenbuchstross | B1123 | 199 | v2013 | | | 1'393.00 | 1'393.00 | 1'393.00 | 0.00 | 0.00 | 0.00 | 0.00 | 1'393.00 |
| 1400001144 | Schönenbuchstrasse | B1125 | 280 | v2013 | | | 4'380.00 | 4'380.00 | 4'380.00 | 0.00 | 0.00 | 0.00 | 0.00 | 4'380.00 |
| 1400001145 | Schönenbuchstrasse | B1135 | 4215 | v2013 | | | 29'505.00 | 29'505.00 | 29'505.00 | 0.00 | 0.00 | 0.00 | 0.00 | 29'505.00 |
| 1400001146 | Lorzbachmühleweg 300 | B1341 | 15652 | v2013 | | | 102'955.00 | 102'955.00 | 82'879.00 | 0.00 | 0.00 | 9'266.00 | 0.00 | 73'613.00 |
| 1400001148 | Neuweilerstrasse | B1574 | 8226 | v2013 | | | 457'582.00 | 457'582.00 | 457'582.00 | 0.00 | 0.00 | 0.00 | 0.00 | 457'582.00 |
| 1400001149 | Mühlebachweg 43 | B1894 | 1640 | v2013 | | | 185'400.00 | 185'400.00 | 185'400.00 | 0.00 | 0.00 | 0.00 | 0.00 | 185'400.00 |
| 1400001153 | Langi Ägerten | C1386 | 1905 | v2013 | | | 13'336.00 | 13'336.00 | 13'336.00 | 0.00 | 0.00 | 0.00 | 0.00 | 13'336.00 |
| 1400001155 | Langi Ägerten | C1331 | 6987 | v2013 | | | 48'909.00 | 48'909.00 | 48'909.00 | 0.00 | 0.00 | 0.00 | 0.00 | 48'909.00 |
| 1400001157 | Läuberen/Ziegeleien | C1063 | 7141 | v2013 | | | 49'987.00 | 49'987.00 | 49'987.00 | 0.00 | 0.00 | 0.00 | 0.00 | 49'987.00 |
| 1400001158 | Langi Ägerten | C895 | 1652 | v2013 | | | 11'564.00 | 11'564.00 | 11'564.00 | 0.00 | 0.00 | 0.00 | 0.00 | 11'564.00 |
| 1400001166 | Lange Ägerten | C1485 | 4210 | v2013 | | | 1.00 | 1.00 | 0.00 | 0.00 | 0.00 | 0.00 | 0.00 | 0.00 |
| 14001 | Wasserversorgung | | | | | | 5.00 | 5.00 | 4.00 | 0.00 | 0.00 | 0.00 | 0.00 | 4.00 |
| 1400101000 | Herrengärten | C1163 | 108 | v2013 | | | 1.00 | 1.00 | 1.00 | 0.00 | 0.00 | 0.00 | 0.00 | 1.00 |
| 1400101001 | Feldelin Schönenbuch | 1304 | | v2013 | | | 1.00 | 1.00 | 1.00 | 0.00 | 0.00 | 0.00 | 0.00 | 1.00 |
| 1400101002 | Brunmatt Schönenbuch | 724 | | v2013 | | | 1.00 | 1.00 | 1.00 | 0.00 | 0.00 | 0.00 | 0.00 | 1.00 |
| 1400101003 | Feldelin Schönenbuch | 73 | | v2013 | | | 1.00 | 1.00 | 1.00 | 0.00 | 0.00 | 0.00 | 0.00 | 1.00 |
| 1400101004 | Herrenweg 133 / Langi Ägerten | C1485 | 4210 | v2013 | | | 1.00 | 1.00 | 0.00 | 0.00 | 0.00 | 0.00 | 0.00 | 0.00 |

14. Auszug aus der Anlagebuchhaltung des Verwaltungsvermögens

| Einwohnergemeinde Allschwil | | | | | | | | | | | | | | AUSZUG AUS DER ANLAGEBUCHHALTUNG DES VERWALTUNGSVERMÖGENS | | | | | | | | | | | | | |
|-----------------------------|--------------------------------|----------|--------------|------------------------------|---------------|--------------------|----------------------|----------------------|----------------------|----------------------|-------------------|---------------------|------------------|---|--|--|--|--|--|--|--|--|--|--|--|--|--|
| Konto | Bezeichnung | Parzelle | Fläche in m2 | Jahr der ersten Abschreibung | Nutzungsdauer | | Anschaffungswert | | Buchwert 1.1.2016 | 2016 | | | | Buchwert 31.12.2016 | | | | | | | | | | | | | |
| | | | | | kat. | verk. letztes Jahr | brutto | netto | | Investitionen | | Abschreibungen | | | | | | | | | | | | | | | |
| | | | | | | | | | | Ausgaben | Einnahmen | Planmässig | Ausserplanmässig | | | | | | | | | | | | | | |
| 1401 | Strassen / Verkehrswege | | | | | | 2'172'481.35 | 2'097'667.45 | 1'582'867.40 | 508'491.65 | 0.00 | 36'720.10 | 0.00 | 2'054'638.95 | | | | | | | | | | | | | |
| 14010 | Strassen / Verkehrswege | | | | | | 2'172'481.35 | 2'097'667.45 | 1'582'867.40 | 508'491.65 | 0.00 | 36'720.10 | 0.00 | 2'054'638.95 | | | | | | | | | | | | | |
| 1401001288 | Wirtsgartenweg | B592 | 991 | v2013 | | | 17'000.00 | 13'010.70 | 9'696.00 | 0.00 | 0.00 | 1'530.00 | 0.00 | 8'166.00 | | | | | | | | | | | | | |
| 1401001289 | Investitionen 2014 Strassen | | | 2015 | | | 1'095'685.95 | 1'095'685.95 | 1'068'294.00 | 0.00 | 0.00 | 27'392.00 | 0.00 | 1'040'902.00 | | | | | | | | | | | | | |
| 1401001290 | Investitionen 2015 Strassen | | | 2016 | | | 374'950.70 | 304'126.10 | 328'524.35 | 0.00 | 0.00 | 7'798.10 | 0.00 | 320'726.25 | | | | | | | | | | | | | |
| 1401001291 | Inv. Hegenheimermattweg | A3452 | | 2017 | | | 272'382.00 | 272'382.00 | 176'353.05 | 96'028.95 | 0.00 | 0.00 | 0.00 | 272'382.00 | | | | | | | | | | | | | |
| 1401001349 | Investitionen 2016 Strassen | | | 2017 | | | 412'462.70 | 412'462.70 | 0.00 | 412'462.70 | 0.00 | 0.00 | 0.00 | 412'462.70 | | | | | | | | | | | | | |
| 1402 | Wasserbau | | | | | | 861'000.00 | 861'000.00 | 693'105.00 | 0.00 | 0.00 | 77'490.00 | 0.00 | 615'615.00 | | | | | | | | | | | | | |
| 14020 | Wasserbau | | | | | | 861'000.00 | 861'000.00 | 693'105.00 | 0.00 | 0.00 | 77'490.00 | 0.00 | 615'615.00 | | | | | | | | | | | | | |
| 1402001000 | Sachgüter Gewässerverbauung | | | v2013 | | | 861'000.00 | 861'000.00 | 693'105.00 | 0.00 | 0.00 | 77'490.00 | 0.00 | 615'615.00 | | | | | | | | | | | | | |
| 1403 | übrige Tiefbauten | | | | | | 20'823'560.64 | 19'305'278.69 | 14'805'201.30 | 2'319'259.34 | 251'652.60 | 1'218'917.35 | 0.00 | 15'653'890.69 | | | | | | | | | | | | | |
| 14030 | Allgemeiner Haushalt | | | | | | 10'452'853.75 | 10'425'246.35 | 8'131'843.85 | 623'080.10 | 5'000.00 | 785'303.85 | 0.00 | 7'964'620.10 | | | | | | | | | | | | | |
| 1403001000 | Sachgüter Tiefbauten | | | v2013 | | | 4'995'000.00 | 4'995'000.00 | 4'020'975.00 | 0.00 | 0.00 | 449'550.00 | 0.00 | 3'571'425.00 | | | | | | | | | | | | | |
| 1403001001 | Sachgüter Natur-Umweltschutz | | | v2013 | | | 216'000.00 | 216'000.00 | 173'880.00 | 0.00 | 0.00 | 19'440.00 | 0.00 | 154'440.00 | | | | | | | | | | | | | |
| 1403001002 | Sachgüter Spiel u. Sportplätze | | | v2013 | | | 1'210'000.00 | 1'210'000.00 | 974'050.00 | 0.00 | 0.00 | 108'900.00 | 0.00 | 865'150.00 | | | | | | | | | | | | | |
| 1403001003 | Sportanlage im Brüel | | | v2013 | | | 1'899'000.00 | 1'899'000.00 | 1'528'695.00 | 0.00 | 0.00 | 170'910.00 | 0.00 | 1'357'785.00 | | | | | | | | | | | | | |
| 1403001004 | Sportanlage Gartenhof | A5447 | | v2013 | | | 27'000.00 | 27'000.00 | 0.00 | 0.00 | 0.00 | 0.00 | 0.00 | 0.00 | | | | | | | | | | | | | |
| 1403001005 | Ersatz öff. Beleuchtung 2014 | | | 2015 | | | 564'482.10 | 564'482.10 | 550'370.00 | 0.00 | 0.00 | 14'112.00 | 0.00 | 536'258.00 | | | | | | | | | | | | | |
| 1403001006 | Sportanlage im Brüel Inv. 2014 | | | 2015 | | | 495'013.70 | 472'406.30 | 460'596.00 | 0.00 | 0.00 | 11'810.00 | 0.00 | 448'786.00 | | | | | | | | | | | | | |
| 1403001007 | San. Bachgrabenpromenade ab 15 | | | 2016 | | | 116'444.20 | 116'444.20 | 116'444.20 | 0.00 | 0.00 | 2'911.20 | 0.00 | 113'533.00 | | | | | | | | | | | | | |
| 1403001008 | Ersatz öff. Beleuchtung 2015 | | | 2016 | | | 306'833.65 | 306'833.65 | 306'833.65 | 0.00 | 0.00 | 7'670.65 | 0.00 | 299'163.00 | | | | | | | | | | | | | |
| 1403001009 | Ersatz öff. Beleuchtung 2016 | | | 2017 | | | 521'621.85 | 516'621.85 | 0.00 | 521'621.85 | 5'000.00 | 0.00 | 0.00 | 516'621.85 | | | | | | | | | | | | | |
| 1403001010 | Lichtsignalanlage SH Gartenhof | | | 2017 | | | 101'458.25 | 101'458.25 | 0.00 | 101'458.25 | 0.00 | 0.00 | 0.00 | 101'458.25 | | | | | | | | | | | | | |
| 14031 | Wasserversorgung | | | | | | 5'110'334.34 | 4'791'606.94 | 3'588'315.75 | 904'267.89 | 179'992.25 | 250'001.75 | 0.00 | 4'062'589.64 | | | | | | | | | | | | | |
| 1403101000 | Diverse Leitungsbauten | | | v2013 | | | 3'016'000.00 | 2'697'272.60 | 2'409'785.00 | 0.00 | 179'992.25 | 226'200.00 | 0.00 | 2'003'592.75 | | | | | | | | | | | | | |
| 1403101001 | Leitungsbauten 2014 Wasservers | | | 2015 | | | 576'794.70 | 576'794.70 | 565'259.00 | 0.00 | 0.00 | 11'536.00 | 0.00 | 553'723.00 | | | | | | | | | | | | | |
| 1403101002 | Leitungsbauten 2015 Wasservers | | | 2016 | | | 613'271.75 | 613'271.75 | 613'271.75 | 0.00 | 0.00 | 12'265.75 | 0.00 | 601'006.00 | | | | | | | | | | | | | |
| 1403101003 | Leitungsbauten 2016 Wasservers | | | 2017 | | | 904'267.89 | 904'267.89 | 0.00 | 904'267.89 | 0.00 | 0.00 | 0.00 | 904'267.89 | | | | | | | | | | | | | |
| 14032 | Abwasserbeseitigung | | | | | | 5'260'372.55 | 4'088'425.40 | 3'085'041.70 | 791'911.35 | 66'660.35 | 183'611.75 | 0.00 | 3'626'680.95 | | | | | | | | | | | | | |
| 1403201000 | Diverse Kanalisationsanlagen | | | v2013 | | | 1'697'000.00 | 525'052.85 | 328'678.00 | 0.00 | 66'660.35 | 127'275.00 | 0.00 | 134'742.65 | | | | | | | | | | | | | |
| 1403201001 | Kanalisationsbauten 2014 Abw | | | 2015 | | | 754'880.50 | 754'880.50 | 739'783.00 | 0.00 | 0.00 | 15'098.00 | 0.00 | 724'685.00 | | | | | | | | | | | | | |
| 1403201002 | Kanalisationsbauten 2015 Abw | | | 2016 | | | 2'061'914.75 | 2'061'914.75 | 2'016'580.70 | 45'334.05 | 0.00 | 41'238.75 | 0.00 | 2'020'676.00 | | | | | | | | | | | | | |
| 1403201003 | Kanalisationsbauten 2016 Abw | | | 2017 | | | 746'577.30 | 746'577.30 | 0.00 | 746'577.30 | 0.00 | 0.00 | 0.00 | 746'577.30 | | | | | | | | | | | | | |
| 1404 | Hochbauten | | | | | | 77'839'353.30 | 77'258'365.20 | 53'614'457.20 | 21'236'029.38 | 74'126.10 | 1'351'815.40 | 0.00 | 73'424'545.08 | | | | | | | | | | | | | |
| 14040 | Allgemeiner Haushalt | | | | | | 77'464'854.45 | 77'081'596.35 | 53'522'849.45 | 21'189'251.88 | 74'126.10 | 1'348'786.45 | 0.00 | 73'289'188.78 | | | | | | | | | | | | | |
| 1404001000 | Schiessanlage Schützenhaus | C1373 | 374 | v2013 | | | 24'000.00 | 24'000.00 | 19'320.00 | 0.00 | 0.00 | 2'160.00 | 0.00 | 17'160.00 | | | | | | | | | | | | | |
| 1404001001 | Werkhof | A154 | 1206 | v2013 | | | 273'000.00 | 273'000.00 | 219'765.00 | 0.00 | 0.00 | 24'570.20 | 0.00 | 195'194.80 | | | | | | | | | | | | | |
| 1404001002 | Zivilschutzanlage Hagmattstr. | A154 | 902 | v2013 | | | 1.00 | 1.00 | 0.00 | 0.00 | 0.00 | 0.00 | 0.00 | 0.00 | | | | | | | | | | | | | |
| 1404001004 | Jugendfreizeithaus | A263 | 568 | v2013 | | | 1.00 | 1.00 | 0.00 | 0.00 | 0.00 | 0.00 | 0.00 | 0.00 | | | | | | | | | | | | | |
| 1404001005 | Freizeithaus Robi | A263 | 588 | v2013 | | | 1'063'000.00 | 1'063'000.00 | 855'715.00 | 0.00 | 0.00 | 95'670.00 | 0.00 | 760'045.00 | | | | | | | | | | | | | |
| 1404001009 | SH Gartenstrasse | A1285 | 461 | v2013 | | | 1.00 | 1.00 | 0.00 | 0.00 | 0.00 | 0.00 | 0.00 | 0.00 | | | | | | | | | | | | | |
| 1404001010 | Turn- und Konzerthalle TUK | A1285 | 871 | v2013 | | | 80'000.00 | 80'000.00 | 64'400.00 | 0.00 | 0.00 | 7'200.00 | 0.00 | 57'200.00 | | | | | | | | | | | | | |
| 1404001012 | Gemeindeverwaltung | A1422 | 1131 | v2013 | | | 2'864'000.00 | 2'864'000.00 | 2'305'520.00 | 0.00 | 0.00 | 257'760.00 | 0.00 | 2'047'760.00 | | | | | | | | | | | | | |
| 1404001013 | Quartiertreffpunkt | A1460 | 106 | v2013 | | | 1.00 | 1.00 | 0.00 | 0.00 | 0.00 | 0.00 | 0.00 | 0.00 | | | | | | | | | | | | | |

14. Auszug aus der Anlagebuchhaltung des Verwaltungsvermögens

| Einwohnergemeinde Allschwil | | AUSZUG AUS DER ANLAGEBUCHHALTUNG DES VERWALTUNGSVERMÖGENS | | | | | | | | | | | | |
|-----------------------------|--------------------------------|---|--------------|------------------------------|---------------|--------------------|-------------------|-------------------|-------------------|------------------|-------------|-----------------|------------------|---------------------|
| Konto | Bezeichnung | Parzelle | Fläche in m2 | Jahr der ersten Abschreibung | Nutzungsdauer | | Anschaffungswert | | Buchwert 1.1.2016 | 2016 | | | | Buchwert 31.12.2016 |
| | | | | | kat. | verk. letztes Jahr | brutto | netto | | Investitionen | | Abschreibungen | | |
| | | | | | | | | | | Ausgaben | Einnahmen | Planmässig | Ausserplanmässig | |
| 1404001015 | Heimatmuseum | B209 | 202 | v2013 | | | 1.00 | 1.00 | 0.00 | 0.00 | 0.00 | 0.00 | 0.00 | 0.00 |
| 1404001017 | SH Schönenbuchstrasse | B1462 | 427 | v2013 | | | 695'001.00 | 695'001.00 | 559'476.00 | 0.00 | 0.00 | 62'550.00 | 0.00 | 496'926.00 |
| 1404001022 | Kletter-Aussichtsturm | C403 | 16 | v2013 | | | 1.00 | 1.00 | 0.00 | 0.00 | 0.00 | 0.00 | 0.00 | 0.00 |
| 1404001023 | Doppel-Taki Spitzwald | A1164 | 545 | 2015 | | | 3'397'656.02 | 3'279'331.02 | 3'170'020.00 | 0.00 | 0.00 | 109'311.00 | 0.00 | 3'060'709.00 |
| 1404001025 | Tagesheim | A485 | 471 | v2013 | | | 1.00 | 1.00 | 0.00 | 0.00 | 0.00 | 0.00 | 0.00 | 0.00 |
| 1404001027 | Sanitätshilfestelle | A485 | | v2013 | | | 1.00 | 1.00 | 0.00 | 0.00 | 0.00 | 0.00 | 0.00 | 0.00 |
| 1404001029 | Schulhaus Musikschule | A485 | 435 | v2013 | | | 1'288'000.00 | 1'288'000.00 | 1'036'840.00 | 0.00 | 0.00 | 115'920.00 | 0.00 | 920'920.00 |
| 1404001030 | SH Schulzentrum Neuallschwil | A485 | 3435 | v2013 | | | 1.00 | 1.00 | 0.00 | 0.00 | 0.00 | 0.00 | 0.00 | 0.00 |
| 1404001031 | Hallenbad | A485 | | v2013 | | | 215'000.00 | 215'000.00 | 173'075.00 | 0.00 | 0.00 | 19'350.00 | 0.00 | 153'725.00 |
| 1404001033 | Feuerwehrmagazin | A368 | 701 | v2013 | | | 2'328'002.00 | 2'328'002.00 | 1'874'042.00 | 0.00 | 0.00 | 209'520.00 | 0.00 | 1'664'522.00 |
| 1404001034 | Autoboxe FW-Magazin | A368 | 77 | v2013 | | | 37'000.00 | 37'000.00 | 29'785.00 | 0.00 | 0.00 | 3'330.00 | 0.00 | 26'455.00 |
| 1404001035 | Friedhofkapelle | B6 | 198 | v2013 | | | 851'000.00 | 851'000.00 | 685'055.00 | 0.00 | 0.00 | 76'590.00 | 0.00 | 608'465.00 |
| 1404001040 | Tagesschule Hegenheimermattweg | A273 | 86 | v2013 | | | 1'036'800.00 | 1'036'800.00 | 834'624.00 | 0.00 | 0.00 | 93'312.00 | 0.00 | 741'312.00 |
| 1404001041 | SH Bettenacker Trakt B | A685 | 423 | v2013 | | | 1.00 | 1.00 | 0.00 | 0.00 | 0.00 | 0.00 | 0.00 | 0.00 |
| 1404001042 | SH Bettenacker | A685 | 847 | v2013 | | | 1.00 | 1.00 | 0.00 | 0.00 | 0.00 | 0.00 | 0.00 | 0.00 |
| 1404001049 | Zivilschutzanlage Tulpenweg | A1092 | | v2013 | | | 1.00 | 1.00 | 0.00 | 0.00 | 0.00 | 0.00 | 0.00 | 0.00 |
| 1404001055 | Kindergarten Ziegelei | C2645 | 156 | 2015 | | | 1'230'349.60 | 1'230'349.60 | 1'189'338.00 | 0.00 | 0.00 | 41'012.00 | 0.00 | 1'148'326.00 |
| 1404001059 | Kindergarten Pestalozzi | B156 | 474 | 2016 | | | 3'572'144.60 | 3'442'639.60 | 3'442'639.60 | 0.00 | 0.00 | 114'754.60 | 0.00 | 3'327'885.00 |
| 1404001061 | Kindergarten Metzgersmatten | A1305 | | v2013 | | | 184'178.70 | 184'178.70 | 42'665.00 | 0.00 | 0.00 | 16'575.70 | 0.00 | 26'089.30 |
| 1404001062 | Kiga Schlappenmatten | A1101 | | v2013 | | | 71'000.00 | 71'000.00 | 57'155.00 | 0.00 | 0.00 | 6'390.00 | 0.00 | 50'765.00 |
| 1404001063 | Kiga Rankacker | 1414 | | v2013 | | | 70'000.00 | 70'000.00 | 56'350.00 | 0.00 | 0.00 | 6'300.00 | 0.00 | 50'050.00 |
| 1404001064 | Schulhaus Gartenhof | A5447 | | 2017 | | | 54'629'054.23 | 54'554'928.13 | 34'278'838.90 | 20'350'215.33 | 74'126.10 | 0.00 | 0.00 | 54'554'928.13 |
| 1404001065 | Zivilschutzanlage Baselmattweg | A422 | 410 | v2013 | | | 1.00 | 1.00 | 0.00 | 0.00 | 0.00 | 0.00 | 0.00 | 0.00 |
| 1404001066 | Asylantenwohnheim | A2100 | 631 | v2013 | | | 1.00 | 1.00 | 0.00 | 0.00 | 0.00 | 0.00 | 0.00 | 0.00 |
| 1404001067 | Quartier Kommandposten | A519 | 873 | v2013 | | | 1.00 | 1.00 | 0.00 | 0.00 | 0.00 | 0.00 | 0.00 | 0.00 |
| 1404001068 | Zivilschutzanlage Baslerstr. | A1421 | | v2013 | | | 1.00 | 1.00 | 0.00 | 0.00 | 0.00 | 0.00 | 0.00 | 0.00 |
| 1404001069 | Tramwarte Halle Baslerstrasse | B1537 | 48 | v2013 | | | 1.00 | 1.00 | 0.00 | 0.00 | 0.00 | 0.00 | 0.00 | 0.00 |
| 1404001070 | Tramwarte Halle Baslerstrasse | A1092 | 76 | v2013 | | | 1.00 | 1.00 | 0.00 | 0.00 | 0.00 | 0.00 | 0.00 | 0.00 |
| 1404001071 | Tramwarte Halle Lindenplatz | A528 | 141 | v2013 | | | 1.00 | 1.00 | 0.00 | 0.00 | 0.00 | 0.00 | 0.00 | 0.00 |
| 1404001072 | Zivilschutzanlage Baslerstrass | A1165 | | v2013 | | | 1.00 | 1.00 | 0.00 | 0.00 | 0.00 | 0.00 | 0.00 | 0.00 |
| 1404001074 | Grunds. KiGA Schlappenmatten | | | 2016 | | | 1'347'030.30 | 1'317'220.30 | 1'317'220.30 | 0.00 | 0.00 | 43'907.30 | 0.00 | 1'273'313.00 |
| 1404001075 | Brandschutzm. SZ Neuallschwil | | | 2015 | | | 204'291.45 | 204'291.45 | 197'482.00 | 0.00 | 0.00 | 6'810.00 | 0.00 | 190'672.00 |
| 1404001076 | Musikschule Umn. HW Wohnung | | | 2015 | | | 165'962.70 | 165'962.70 | 160'431.00 | 0.00 | 0.00 | 5'532.00 | 0.00 | 154'899.00 |
| 1404001077 | SH Schönenbuchstr 2.etp Licht | | | 2015 | | | 228'383.05 | 225'128.05 | 217'624.00 | 0.00 | 0.00 | 7'504.00 | 0.00 | 210'120.00 |
| 1404001078 | Werkhof Umnutz. HW Wohnung | | | 2015 | | | 164'642.10 | 164'642.10 | 159'154.00 | 0.00 | 0.00 | 5'488.00 | 0.00 | 153'666.00 |
| 1404001079 | Hallenbad: Ausgleichsbecken | | | 2015 | | | 52'517.50 | 52'517.50 | 50'767.00 | 0.00 | 0.00 | 1'751.00 | 0.00 | 49'016.00 |
| 1404001080 | SH Schönenbuchstrasse Inv 2015 | | | 2016 | | | 179'790.75 | 171'953.75 | 171'953.75 | 0.00 | 0.00 | 5'731.75 | 0.00 | 166'222.00 |
| 1404001081 | Flachdach Tagesheim | | | 2016 | | | 135'034.45 | 114'634.45 | 114'634.45 | 0.00 | 0.00 | 3'821.45 | 0.00 | 110'813.00 |
| 1404001082 | Brandschutzm.SZ Neuallschwil 2 | | | 2016 | | | 178'959.45 | 178'959.45 | 178'959.45 | 0.00 | 0.00 | 5'965.45 | 0.00 | 172'994.00 |
| 1404001083 | Innenausbau KiGa Langmatten II | | | 2017 | | | 487'958.85 | 487'958.85 | 60'000.00 | 427'958.85 | 0.00 | 0.00 | 0.00 | 487'958.85 |
| 1404001084 | SH Schönenbuchstrasse Inv 2016 | | | 2017 | | | 177'541.25 | 177'541.25 | 0.00 | 177'541.25 | 0.00 | 0.00 | 0.00 | 177'541.25 |
| 1404001085 | SZ Neuallschwil Invest 2016 | | | 2017 | | | 132'035.00 | 132'035.00 | 0.00 | 132'035.00 | 0.00 | 0.00 | 0.00 | 132'035.00 |
| 1404001086 | Fenster Jugendfreizeithaus | | | 2017 | | | 72'974.45 | 72'974.45 | 0.00 | 72'974.45 | 0.00 | 0.00 | 0.00 | 72'974.45 |
| 1404001087 | TUK: Kanalisationssanierung | | | 2017 | | | 28'527.00 | 28'527.00 | 0.00 | 28'527.00 | 0.00 | 0.00 | 0.00 | 28'527.00 |
| 14041 | Wasserversorgung | | | | | | 234'003.00 | 36'273.00 | 0.00 | 0.00 | 0.00 | 0.00 | 0.00 | 0.00 |
| 1404101000 | Reservoir/Pumpwerk Schönenbstr | B828 | | v2013 | | | 1.00 | 1.00 | 0.00 | 0.00 | 0.00 | 0.00 | 0.00 | 0.00 |
| 1404101001 | Pumpwerk/Reservoir Zeigerweg | C819 | | v2013 | | | 2.00 | 2.00 | 0.00 | 0.00 | 0.00 | 0.00 | 0.00 | 0.00 |
| 1404101002 | Wasserturm Lange Ägerten | C1517 | | v2013 | | | 234'000.00 | 36'270.00 | 0.00 | 0.00 | 0.00 | 0.00 | 0.00 | 0.00 |
| 14043 | Abfallbeseitigung | | | | | | 140'495.85 | 140'495.85 | 91'607.75 | 46'777.50 | 0.00 | 3'028.95 | 0.00 | 135'356.30 |
| 1404301000 | Werkstoffsammelstelle (UnS) | | | 2017 | | | 49'615.90 | 49'615.90 | 727.80 | 46'777.50 | 0.00 | 0.00 | 0.00 | 47'505.30 |
| 1404301001 | Werkstoffsammelstelle Werkhof | | | 2016 | | | 90'879.95 | 90'879.95 | 90'879.95 | 0.00 | 0.00 | 3'028.95 | 0.00 | 87'851.00 |

14. Auszug aus der Anlagebuchhaltung des Verwaltungsvermögens

| Einwohnergemeinde Allschwil | | AUSZUG AUS DER ANLAGEBUCHHALTUNG DES VERWALTUNGSVERMÖGENS | | | | | | | | | | | | |
|-----------------------------|--------------------------------|---|--------------|------------------------------|---------------|--------------------|---------------------|---------------------|---------------------|---------------------|------------------|-------------------|------------------|---------------------|
| Konto | Bezeichnung | Parzelle | Fläche in m2 | Jahr der ersten Abschreibung | Nutzungsdauer | | Anschaffungswert | | Buchwert 1.1.2016 | 2016 | | | | Buchwert 31.12.2016 |
| | | | | | kat. | verk. letztes Jahr | brutto | netto | | Investitionen | | Abschreibungen | | |
| | | | | | | | | | | Ausgaben | Einnahmen | Planmässig | Ausserplanmässig | |
| 1405 | Waldungen | | | | | | 27'253.00 | 27'253.00 | 21'936.00 | 0.00 | 0.00 | 2'452.00 | 0.00 | 19'484.00 |
| 14050 | Waldungen | | | | | | 27'253.00 | 27'253.00 | 21'936.00 | 0.00 | 0.00 | 2'452.00 | 0.00 | 19'484.00 |
| 1405001007 | Herrenweg | C1098 | 85174 | v2013 | | | 1.00 | 1.00 | 0.00 | 0.00 | 0.00 | 0.00 | 0.00 | 0.00 |
| 1405001008 | Schönenbuchrain | B936 | 543 | v2013 | | | 1.00 | 1.00 | 0.00 | 0.00 | 0.00 | 0.00 | 0.00 | 0.00 |
| 1405001009 | Leimgrubenweg | B937 | 4175 | v2013 | | | 1.00 | 1.00 | 0.00 | 0.00 | 0.00 | 0.00 | 0.00 | 0.00 |
| 1405001010 | Neumatten | B1291 | 1740 | v2013 | | | 27'250.00 | 27'250.00 | 21'936.00 | 0.00 | 0.00 | 2'452.00 | 0.00 | 19'484.00 |
| 1406 | Mobilien | | | | | | 8'088'881.08 | 7'238'921.49 | 3'461'604.10 | 2'949'364.45 | 12'600.00 | 461'405.05 | 0.00 | 5'936'963.50 |
| 14060 | Allgemeiner Haushalt | | | | | | 6'948'881.08 | 6'934'881.08 | 3'288'529.10 | 2'949'364.45 | 12'600.00 | 442'055.05 | 0.00 | 5'783'238.50 |
| 1406001000 | Diverses allg. Verwaltung | | | v2013 | | | 1'403'392.75 | 1'403'392.75 | 1'129'731.00 | 0.00 | 0.00 | 126'305.00 | 0.00 | 1'003'426.00 |
| 1406001001 | Diverses Verkehr | | | v2013 | | | 1'069'400.00 | 1'069'400.00 | 871'010.00 | 0.00 | 12'600.00 | 96'246.00 | 0.00 | 762'164.00 |
| 1406001002 | Diverses Gesundheit | | | v2013 | | | 57'796.65 | 57'796.65 | 46'526.00 | 0.00 | 0.00 | 5'202.00 | 0.00 | 41'324.00 |
| 1406001003 | Diverses Kultur und Freizeit | | | v2013 | | | 67'203.35 | 67'203.35 | 54'099.00 | 0.00 | 0.00 | 6'048.00 | 0.00 | 48'051.00 |
| 1406001004 | Diverses Bildung | | | v2013 | | | 115'000.00 | 115'000.00 | 92'575.00 | 0.00 | 0.00 | 10'350.00 | 0.00 | 82'225.00 |
| 1406001005 | Diverses öff. Sicherheit | | | v2013 | | | 176'110.00 | 176'110.00 | 141'769.00 | 0.00 | 0.00 | 15'850.00 | 0.00 | 125'919.00 |
| 1406001006 | Diverses | | | v2013 | | | 6.00 | 6.00 | 0.00 | 0.00 | 0.00 | 0.00 | 0.00 | 0.00 |
| 1406001007 | Frontmäher 2014 (Fzg. Hausw.) | | | 2015 | | | 28'989.70 | 28'989.70 | 26'091.00 | 0.00 | 0.00 | 2'899.00 | 0.00 | 23'192.00 |
| 1406001008 | Erneuerung Speichersystem 2014 | | | 2015 | | | 125'564.30 | 125'564.30 | 100'451.00 | 0.00 | 0.00 | 25'113.00 | 0.00 | 75'338.00 |
| 1406001009 | Aebi MFH 2500 Kehrmaschine | | | 2015 | | | 136'546.60 | 136'546.60 | 122'892.00 | 0.00 | 0.00 | 13'655.00 | 0.00 | 109'237.00 |
| 1406001010 | ICT an PS (und KG) | | | 2015 | | | 436'253.98 | 436'253.98 | 281'322.00 | 84'601.95 | 0.00 | 91'480.95 | 0.00 | 274'443.00 |
| 1406001011 | Erneuerung Wlan | | | 2015 | | | 14'573.00 | 14'573.00 | 11'658.00 | 0.00 | 0.00 | 2'914.00 | 0.00 | 8'744.00 |
| 1406001012 | Grundaustattung/Möblierung KG | | | 2015 | | | 101'070.60 | 101'070.60 | 90'964.00 | 0.00 | 0.00 | 10'107.00 | 0.00 | 80'857.00 |
| 1406001013 | Ersatz Rettungsmaterial 2014 | | | 2015 | | | 76'844.65 | 76'844.65 | 69'160.00 | 0.00 | 0.00 | 7'684.00 | 0.00 | 61'476.00 |
| 1406001014 | Kommandofahrzeug Feuerwehr | | | 2015 | | | 69'566.70 | 69'566.70 | 62'610.00 | 0.00 | 0.00 | 6'957.00 | 0.00 | 55'653.00 |
| 1406001015 | Erneuerung Backup 2014 | | | 2015 | | | 20'647.20 | 20'647.20 | 16'518.00 | 0.00 | 0.00 | 4'129.00 | 0.00 | 12'389.00 |
| 1406001016 | Möblierung+Spielmaterial TAS | | | 2016 | | | 14'425.05 | 14'425.05 | 14'425.05 | 0.00 | 0.00 | 1'442.05 | 0.00 | 12'983.00 |
| 1406001017 | Grundaustattung/Möblierung KG | | | 2016 | | | 65'831.40 | 65'831.40 | 65'831.40 | 0.00 | 0.00 | 6'583.40 | 0.00 | 59'248.00 |
| 1406001018 | Renault Kangoo Elektro HW | | | 2016 | | | 19'703.00 | 19'703.00 | 19'703.00 | 0.00 | 0.00 | 1'970.00 | 0.00 | 17'733.00 |
| 1406001019 | Kleintraktor Friedhof | | | 2016 | | | 85'193.65 | 71'193.65 | 71'193.65 | 0.00 | 0.00 | 7'119.65 | 0.00 | 64'074.00 |
| 1406001020 | Mobilien Schulhaus Gartenhof | | | 2017 | | | 2'476'884.15 | 2'476'884.15 | 0.00 | 2'476'884.15 | 0.00 | 0.00 | 0.00 | 2'476'884.15 |
| 1406001021 | IT(Hard-Software) SH Gartenhof | | | 2017 | | | 101'375.05 | 101'375.05 | 0.00 | 101'375.05 | 0.00 | 0.00 | 0.00 | 101'375.05 |
| 1406001022 | Hallenbad; Wasseraufbereitung | | | 2017 | | | 13'095.00 | 13'095.00 | 0.00 | 13'095.00 | 0.00 | 0.00 | 0.00 | 13'095.00 |
| 1406001023 | Ersatz 6 zentrale Server | | | 2017 | | | 60'451.85 | 60'451.85 | 0.00 | 60'451.85 | 0.00 | 0.00 | 0.00 | 60'451.85 |
| 1406001024 | Ausb.Netzwerkinfrastruktur JFZ | | | 2017 | | | 23'718.95 | 23'718.95 | 0.00 | 23'718.95 | 0.00 | 0.00 | 0.00 | 23'718.95 |
| 1406001025 | Traktor Kubota 2016 | | | 2017 | | | 139'340.00 | 139'340.00 | 0.00 | 139'340.00 | 0.00 | 0.00 | 0.00 | 139'340.00 |
| 1406001026 | Mob. KG Langmatte u. Rankacker | | | 2017 | | | 29'888.35 | 29'888.35 | 0.00 | 29'888.35 | 0.00 | 0.00 | 0.00 | 29'888.35 |
| 1406001027 | ICT-Arbeitsplätze Schulleiter | | | 2017 | | | 20'009.15 | 20'009.15 | 0.00 | 20'009.15 | 0.00 | 0.00 | 0.00 | 20'009.15 |
| 14061 | Wasserversorgung | | | | | | 925'000.00 | 89'040.41 | 0.00 | 0.00 | 0.00 | 0.00 | 0.00 | 0.00 |
| 1406101000 | Diverse Mobilien | | | v2013 | | | 925'000.00 | 89'040.41 | 0.00 | 0.00 | 0.00 | 0.00 | 0.00 | 0.00 |
| 14063 | Abfallbeseitigung | | | | | | 215'000.00 | 215'000.00 | 173'075.00 | 0.00 | 0.00 | 19'350.00 | 0.00 | 153'725.00 |
| 1406301000 | Diverse Mobilien | | | v2013 | | | 215'000.00 | 215'000.00 | 173'075.00 | 0.00 | 0.00 | 19'350.00 | 0.00 | 153'725.00 |
| 1409 | übrige Sachanlagen | | | | | | 1.00 | 1.00 | 0.00 | 0.00 | 0.00 | 0.00 | 0.00 | 0.00 |
| 14092 | Abwasserbeseitigung | | | | | | 1.00 | 1.00 | 0.00 | 0.00 | 0.00 | 0.00 | 0.00 | 0.00 |
| 1409201000 | Vorräte Abwasser | | | v2013 | | | 1.00 | 1.00 | 0.00 | 0.00 | 0.00 | 0.00 | 0.00 | 0.00 |

14. Auszug aus der Anlagebuchhaltung des Verwaltungsvermögens

| Einwohnergemeinde Allschwil | | AUSZUG AUS DER ANLAGEBUCHHALTUNG DES VERWALTUNGSVERMÖGENS | | | | | | | | | | | | |
|-----------------------------|--|---|--------------|------------------------------|---------------|--------------------|---------------------|---------------------|---------------------|-------------------|-------------------|-------------------|------------------|---------------------|
| Konto | Bezeichnung | Parzelle | Fläche in m2 | Jahr der ersten Abschreibung | Nutzungsdauer | | Anschaffungswert | | Buchwert 1.1.2016 | 2016 | | | | Buchwert 31.12.2016 |
| | | | | | kat. | verk. letztes Jahr | brutto | netto | | Investitionen | | Abschreibungen | | |
| | | | | | | | | | | Ausgaben | Einnahmen | Planmässig | Ausserplanmässig | |
| 142 | Immaterielle Anlagen | | | | | | 1'475'797.45 | 1'382'797.45 | 1'111'400.40 | 175'508.15 | 0.00 | 56'518.45 | 0.00 | 1'230'390.10 |
| 1420 | Software | | | | | | 192'824.40 | 192'824.40 | 115'146.00 | 18'635.40 | 0.00 | 25'214.00 | 0.00 | 108'567.40 |
| 14200 | Allgemeiner Haushalt | | | | | | 192'824.40 | 192'824.40 | 115'146.00 | 18'635.40 | 0.00 | 25'214.00 | 0.00 | 108'567.40 |
| 1420001000 | Software 2014 | | | 2015 | | | 112'139.95 | 112'139.95 | 89'712.00 | 0.00 | 0.00 | 22'428.00 | 0.00 | 67'284.00 |
| 1420001001 | Kosten- und Leistungsrechnung | | | 2015 | | | 36'615.05 | 36'615.05 | 0.00 | 0.00 | 0.00 | 0.00 | 0.00 | 0.00 |
| 1420001002 | Software 2015 | | | 2016 | | | 13'932.00 | 13'932.00 | 25'434.00 | -11'502.00 | 0.00 | 2'786.00 | 0.00 | 11'146.00 |
| 1420001003 | Einführung Schuladministration | | | 2017 | | | 30'137.40 | 30'137.40 | 0.00 | 30'137.40 | 0.00 | 0.00 | 0.00 | 30'137.40 |
| 1429 | Planwerke | | | | | | 1'282'973.05 | 1'189'973.05 | 996'254.40 | 156'872.75 | 0.00 | 31'304.45 | 0.00 | 1'121'822.70 |
| 14290 | Allgemeiner Haushalt | | | | | | 1'189'971.05 | 1'189'971.05 | 996'254.40 | 156'872.75 | 0.00 | 31'304.45 | 0.00 | 1'121'822.70 |
| 1429001000 | Diverse Planwerke | | | v2013 | | | 89'210.70 | 89'210.70 | 71'815.00 | 0.00 | 0.00 | 8'029.00 | 0.00 | 63'786.00 |
| 1429001001 | Naturgefahrenkarte | | | 2017 | | | 36'010.85 | 36'010.85 | 36'010.85 | 0.00 | 0.00 | 0.00 | 0.00 | 36'010.85 |
| 1429001002 | Raumnutzungskonzept 2020 | | | 2016 | | | 53'094.45 | 53'094.45 | 53'094.45 | 0.00 | 0.00 | 3'539.45 | 0.00 | 49'555.00 |
| 1429001003 | Grün- und Freiraumkonzept | | | 2015 | | | 139'032.75 | 139'032.75 | 129'764.00 | 0.00 | 0.00 | 9'269.00 | 0.00 | 120'495.00 |
| 1429001004 | Zonenrevision Landschaft | | | 2015 | | | 152'686.45 | 152'686.45 | 142'507.00 | 0.00 | 0.00 | 10'179.00 | 0.00 | 132'328.00 |
| 1429001005 | Betreutes Wohnen Wegmatten | | | 2017 | | | 483'172.50 | 483'172.50 | 467'465.20 | 15'707.30 | 0.00 | 0.00 | 0.00 | 483'172.50 |
| 1429001006 | Projektierung Wegmattenpark | | | 2017 | | | 116'797.90 | 116'797.90 | 79'634.55 | 37'163.35 | 0.00 | 0.00 | 0.00 | 116'797.90 |
| 1429001007 | SH Bettenacker Nachnutzung | | | 2016 | | | 4'320.00 | 4'320.00 | 4'320.00 | 0.00 | 0.00 | 288.00 | 0.00 | 4'032.00 |
| 1429001008 | Vermess.Aufarbeit. Feldgebiet | | | 2018 | | | 47'697.05 | 47'697.05 | 11'643.35 | 36'053.70 | 0.00 | 0.00 | 0.00 | 47'697.05 |
| 1429001009 | Räumliches Entwicklungskonzept | | | 2017 | | | 67'948.40 | 67'948.40 | 0.00 | 67'948.40 | 0.00 | 0.00 | 0.00 | 67'948.40 |
| 14291 | Wasserversorgung | | | | | | 93'000.00 | 0.00 | 0.00 | 0.00 | 0.00 | 0.00 | 0.00 | 0.00 |
| 1429101000 | Diverse Planwerke | | | v2013 | | | 93'000.00 | 0.00 | 0.00 | 0.00 | 0.00 | 0.00 | 0.00 | 0.00 |
| 14292 | Abwasserbeseitigung | | | | | | 2.00 | 2.00 | 0.00 | 0.00 | 0.00 | 0.00 | 0.00 | 0.00 |
| 1429201000 | Planwerke Abwasserbeseitigung | | | v2013 | | | 2.00 | 2.00 | 0.00 | 0.00 | 0.00 | 0.00 | 0.00 | 0.00 |
| 144 | Darlehen | | | | | | 610'000.00 | 470'000.00 | 580'000.00 | 0.00 | 110'000.00 | 0.00 | 0.00 | 470'000.00 |
| 1446 | Darl.an priv.Organisat.o.Erwerbszweck | | | | | | 610'000.00 | 470'000.00 | 580'000.00 | 0.00 | 110'000.00 | 0.00 | 0.00 | 470'000.00 |
| 14460 | Darl.an priv.Organisat.o.Erwerbszweck | | | | | | 610'000.00 | 470'000.00 | 580'000.00 | 0.00 | 110'000.00 | 0.00 | 0.00 | 470'000.00 |
| 1446001000 | Betriebskostenvorschuss ORS | ORS | | v2013 | | | 40'000.00 | 40'000.00 | 40'000.00 | 0.00 | 0.00 | 0.00 | 0.00 | 40'000.00 |
| 1446001001 | Betriebskostenvorschuss STTA | Allschwil | | v2013 | | | 70'000.00 | 70'000.00 | 70'000.00 | 0.00 | 0.00 | 0.00 | 0.00 | 70'000.00 |
| 1446001002 | Darlehen Spitex Tagesstätte | | | 2015 | | | 400'000.00 | 360'000.00 | 380'000.00 | 0.00 | 20'000.00 | 0.00 | 0.00 | 360'000.00 |
| 1446001003 | Darlehen STTA | | | 2015 | | | 100'000.00 | 0.00 | 90'000.00 | 0.00 | 90'000.00 | 0.00 | 0.00 | 0.00 |
| 145 | Beteiligungen | | | | | | 20'000.00 | 20'000.00 | 20'000.00 | 0.00 | 0.00 | 0.00 | 0.00 | 20'000.00 |
| 1454 | Beteilig.an öffentl.Unternehmungen | | | | | | 20'000.00 | 20'000.00 | 20'000.00 | 0.00 | 0.00 | 0.00 | 0.00 | 20'000.00 |
| 14540 | Allgemeiner Haushalt | | | | | | 20'000.00 | 20'000.00 | 20'000.00 | 0.00 | 0.00 | 0.00 | 0.00 | 20'000.00 |
| 1454001000 | Hardwasser AG | | | v2013 | | | 20'000.00 | 20'000.00 | 20'000.00 | 0.00 | 0.00 | 0.00 | 0.00 | 20'000.00 |
| 146 | Investitionsbeiträge | | | | | | 3'538'000.00 | 3'538'000.00 | 2'663'348.69 | 270'000.00 | 0.00 | 318'211.31 | 0.00 | 2'615'137.38 |
| 1466 | Invbeitr.an priv.Org.o.Erwerbszweck | | | | | | 3'538'000.00 | 3'538'000.00 | 2'663'348.69 | 270'000.00 | 0.00 | 318'211.31 | 0.00 | 2'615'137.38 |
| 14660 | Invbeitr.an priv.Org.o.Erwerbszweck | | | | | | 3'538'000.00 | 3'538'000.00 | 2'663'348.69 | 270'000.00 | 0.00 | 318'211.31 | 0.00 | 2'615'137.38 |
| 1466001000 | Investitionsbeitrag AZB 2013 | | | v2013 | | | 2'728'000.00 | 2'728'000.00 | 2'196'040.00 | 0.00 | 0.00 | 245'520.00 | 0.00 | 1'950'520.00 |
| 1466001001 | Investitionsbeitrag AZB ab 14 | | | 2015 | | | 810'000.00 | 810'000.00 | 467'308.69 | 270'000.00 | 0.00 | 72'691.31 | 0.00 | 664'617.38 |

15. Auflistung der Anlagen des Finanzvermögens

| Einwohnergemeinde Allschwil | | AUFLISTUNG DER ANLAGEN DES FINANZVERMÖGENS | | | | | | |
|-----------------------------|--|--|-----------------|------|-----------------------|----------------------|-------------|------------------------|
| Konto | Bezeichnung | Parzelle | Fläche in m2 | Zone | Anschaffungs- wert | Buchwert 1.1.2016 | Veränderung | Buchwert 31.12.2016 |
| 10 | Finanzvermögen | | | | 12'191'500.00 | 12'191'500.00 | 0.00 | 12'191'500.00 |
| 1070 | Total Aktien und Anteilsscheine | | | | 500.00 | 500.00 | 0.00 | 500.00 |
| 10700 | Total Aktien und Anteilsscheine | | | | 500.00 | 500.00 | 0.00 | 500.00 |
| 1070001001 | Raiffeisenbank Allschwil | | | | 500.00 | 500.00 | 0.00 | 500.00 |
| 1080 | Grundstücke | | | | 7'741'000.00 | 7'741'000.00 | 0.00 | 7'741'000.00 |
| 10800 | Grundstücke ohne Baurecht | | | | 1'223'000.00 | 1'223'000.00 | 0.00 | 1'223'000.00 |
| 1080001000 | Chilchacker | B977 | 1950 | LdwZ | 16'000.00 | 16'000.00 | 0.00 | 16'000.00 |
| 1080001001 | Widenmatten | B1014 | 2650 | LdwZ | 17'000.00 | 17'000.00 | 0.00 | 17'000.00 |
| 1080001002 | Sechzehnjucharten | B1091 | 1570 | LdwZ | 13'000.00 | 13'000.00 | 0.00 | 13'000.00 |
| 1080001003 | Neumatten | B1278 | 5005 | LdwZ | 40'000.00 | 40'000.00 | 0.00 | 40'000.00 |
| 1080001004 | Neumatten | B1282 | 3520 | LdwZ | 28'000.00 | 28'000.00 | 0.00 | 28'000.00 |
| 1080001005 | Neumatten | B1322 | 2410 | LdwZ | 19'000.00 | 19'000.00 | 0.00 | 19'000.00 |
| 1080001006 | Neuweilerstrasse | B1323 | 1295 | LdwZ | 10'000.00 | 10'000.00 | 0.00 | 10'000.00 |
| 1080001007 | Widenmatten | B1600 | 4290 | LdwZ | 34'000.00 | 34'000.00 | 0.00 | 34'000.00 |
| 1080001008 | Kirschner | C25 | 16362 | LdwZ | 131'000.00 | 131'000.00 | 0.00 | 131'000.00 |
| 1080001009 | Neuweilerstrasse | C54 | 659 | LdwZ | 5'000.00 | 5'000.00 | 0.00 | 5'000.00 |
| 1080001010 | In den Stöck | C62 | 751 | LdwZ | 6'000.00 | 6'000.00 | 0.00 | 6'000.00 |
| 1080001011 | In den Stöck | C63 | 2250 | LdwZ | 17'000.00 | 17'000.00 | 0.00 | 17'000.00 |
| 1080001012 | Marchstallrain | C174 | 6684 | LdwZ | 53'000.00 | 53'000.00 | 0.00 | 53'000.00 |
| 1080001013 | Mülibachmatten | C186 | 9849 | LdwZ | 72'000.00 | 72'000.00 | 0.00 | 72'000.00 |
| 1080001014 | Hinter der Strengi | C221 | 3425 | LdwZ | 27'000.00 | 27'000.00 | 0.00 | 27'000.00 |
| 1080001015 | Hinter der Strengi | C229 | 2625 | LdwZ | 21'000.00 | 21'000.00 | 0.00 | 21'000.00 |
| 1080001016 | Hinter der Strengi | C231 | 1433 | LdwZ | 11'000.00 | 11'000.00 | 0.00 | 11'000.00 |
| 1080001017 | Strengi | C272 | 1503 | LdwZ | 12'000.00 | 12'000.00 | 0.00 | 12'000.00 |
| 1080001018 | Strengi | C371 | 1855 | LdwZ | 15'000.00 | 15'000.00 | 0.00 | 15'000.00 |
| 1080001019 | Ziegelhof | C424 | 2810 | LdwZ | 22'000.00 | 22'000.00 | 0.00 | 22'000.00 |
| 1080001020 | Ziegelhof | C439 | 3490 | LdwZ | 18'000.00 | 18'000.00 | 0.00 | 18'000.00 |
| 1080001021 | Struetallme | C474 | 2840 | LdwZ | 23'000.00 | 23'000.00 | 0.00 | 23'000.00 |
| 1080001022 | Vögtenhägli | C503 | 2250 | LdwZ | 18'000.00 | 18'000.00 | 0.00 | 18'000.00 |

15. Auflistung der Anlagen des Finanzvermögens

| Einwohnergemeinde Allschwil | | AUFLISTUNG DER ANLAGEN DES FINANZVERMÖGENS | | | | | | |
|-----------------------------|---------------------------------|--|-----------------|----------|-----------------------|----------------------|-------------|------------------------|
| Konto | Bezeichnung | Parzelle | Fläche in m2 | Zone | Anschaffungs- wert | Buchwert 1.1.2016 | Veränderung | Buchwert 31.12.2016 |
| 1080001023 | Flachenacker | C562 | 1010 | LdwZ | 8'000.00 | 8'000.00 | 0.00 | 8'000.00 |
| 1080001024 | Flachenacker | C563 | 845 | LdwZ | 7'000.00 | 7'000.00 | 0.00 | 7'000.00 |
| 1080001025 | Flachenacker | C564 | 1014 | LdwZ | 8'000.00 | 8'000.00 | 0.00 | 8'000.00 |
| 1080001026 | Oberchems | C642 | 1855 | LdwZ | 15'000.00 | 15'000.00 | 0.00 | 15'000.00 |
| 1080001027 | Oberchems | C643 | 1805 | LdwZ | 14'000.00 | 14'000.00 | 0.00 | 14'000.00 |
| 1080001028 | Langi Ägerten | C870 | 1849 | LdwZ | 16'000.00 | 16'000.00 | 0.00 | 16'000.00 |
| 1080001029 | Chuttlersboden | C1255 | 1543 | LdwZ | 12'000.00 | 12'000.00 | 0.00 | 12'000.00 |
| 1080001030 | Hinter dem Pfandgraben | C1372 | 1205 | LdwZ | 10'000.00 | 10'000.00 | 0.00 | 10'000.00 |
| 1080001031 | Ziegelhof | C1381 | 5669 | LdwZ | 45'000.00 | 45'000.00 | 0.00 | 45'000.00 |
| 1080001032 | Ziegelhof | C1382 | 5278 | LdwZ | 42'000.00 | 42'000.00 | 0.00 | 42'000.00 |
| 1080001033 | Marchstallrain | C1395 | 7260 | LdwZ | 58'000.00 | 58'000.00 | 0.00 | 58'000.00 |
| 1080001034 | Himmelrich | B502 | 886 | LdwZ | 5'000.00 | 5'000.00 | 0.00 | 5'000.00 |
| 1080001035 | Im Löli | B994 | 1020 | LdwZ | 8'000.00 | 8'000.00 | 0.00 | 8'000.00 |
| 1080001036 | Kirschner | C87 | 4110 | LdwZ | 32'000.00 | 32'000.00 | 0.00 | 32'000.00 |
| 1080001037 | Kirschner | C90 | 3591 | LdwZ | 24'000.00 | 24'000.00 | 0.00 | 24'000.00 |
| 1080001038 | Mühlemattweg/Kirschner | C94 | 8108 | LdwZ | 57'000.00 | 57'000.00 | 0.00 | 57'000.00 |
| 1080001039 | Chleifeld | B556 | 2126 | NZ | 17'000.00 | 17'000.00 | 0.00 | 17'000.00 |
| 1080001040 | Chleifeld | B881 | 5889 | NZ | 47'000.00 | 47'000.00 | 0.00 | 47'000.00 |
| 1080001041 | Ziegeleien Holeereben | C1397 | 16967 | GZ | 133'000.00 | 133'000.00 | 0.00 | 133'000.00 |
| 1080001042 | Läuberen | C973 | 2471 | Grünzone | 20'000.00 | 20'000.00 | 0.00 | 20'000.00 |
| 1080001043 | Läuberen | C948 | 2158 | LdwZ | 17'000.00 | 17'000.00 | 0.00 | 17'000.00 |
| 10801 | Grundstücke mit Baurecht | | | | 6'518'000.00 | 6'518'000.00 | 0.00 | 6'518'000.00 |
| 1080101000 | Baslerstrasse | A295 | 2815 | W3 | 2'729'000.00 | 2'729'000.00 | 0.00 | 2'729'000.00 |
| 1080101001 | Mühlebachweg | B1870 | 5397 | K1 | 296'000.00 | 296'000.00 | 0.00 | 296'000.00 |
| 1080101002 | Parkallee | A338 | 2451 | W3 | 1'212'000.00 | 1'212'000.00 | 0.00 | 1'212'000.00 |
| 1080101003 | Hegenheimermattweg | B2979 | 500 | W2 | 549'000.00 | 549'000.00 | 0.00 | 549'000.00 |
| 1080101004 | Schönenbuchstrasse 39 | B2662 | 368 | W2 | 303'000.00 | 303'000.00 | 0.00 | 303'000.00 |
| 1080101005 | Felsenweg 25 | C1181 | 2890 | WG4 | 1'429'000.00 | 1'429'000.00 | 0.00 | 1'429'000.00 |
| 1084 | Überbaute Liegenschaften | | | | 4'450'000.00 | 4'450'000.00 | 0.00 | 4'450'000.00 |
| 10840 | Überbaute Liegenschaften | | | | 4'450'000.00 | 4'450'000.00 | 0.00 | 4'450'000.00 |
| 1084001000 | Dorfplatz 3 | B106 | 1310 | K1 | 1'550'000.00 | 1'550'000.00 | 0.00 | 1'550'000.00 |
| 1084001001 | Klarastrasse 4 | B1519 | 1144 | W2 | 900'000.00 | 900'000.00 | 0.00 | 900'000.00 |
| 1084001002 | Alte Gemeindeverwaltung | A368 | 291 | öW+A | 2'000'000.00 | 2'000'000.00 | 0.00 | 2'000'000.00 |

16. Auflistung der kurz- und langfristigen Finanzverbindlichkeiten

| Einwohnergemeinde Allschwil | | AUFLISTUNG DER KURZ- UND LANGFRISTIGEN FINANZVERBINDLICHKEITEN | | | | | | |
|-----------------------------|---|--|------------|----------|--------------------|------------------------|----------------------|------------------------|
| Konto | Bezeichnung/Gläubigerschaft | Beginn | Fälligkeit | Zinssatz | Zinskosten 2016 | Buchwert 01.01.2016 | Veränderung | Buchwert 31.12.2016 |
| | Kurz- und langfristige Finanzverbindlichkeit | | | | | 58'000'000.00 | 6'000'000.00 | 64'000'000.00 |
| 201 | Kurzfristige Finanzverbindlichkeiten | | | | | | 14'000'000.00 | 14'000'000.00 |
| 2010 | Verbindlichkeiten ggü. Finanzintermediären | | | | | | 14'000'000.00 | 14'000'000.00 |
| 20101 | Verbindlichkeiten gegenüber Post | | | | | | 14'000'000.00 | 14'000'000.00 |
| 20101.06 | Postfinance | 25.07.2016 | 25.10.2016 | 0.1 % | 2555.56 | | | |
| 20101.07 | Postfinance | 10.08.2016 | 10.11.2016 | 0.1 % | 1277.78 | | | |
| 20101.08 | Postfinance | 18.10.2016 | 04.11.2016 | 0.08 % | 151.11 | | | |
| 20101.09 | Postfinance | 25.10.2016 | 30.11.2016 | 0.08 % | 800.00 | | | |
| 20101.10 | Postfinance | 25.08.2016 | 16.12.2016 | 0.1 % | 1569.44 | | | |
| 20101.11 | Postfinance | 30.11.2016 | 28.12.2016 | 0.08 % | 373.33 | | | |
| 20101.12 | Postfinance | 16.12.2016 | 31.01.2017 | 0.08 % | 195.15 | | 6'000'000.00 | 6'000'000.00 |
| 20101.13 | Postfinance | 28.12.2016 | 31.01.2017 | 0.13 % | 23.02 | | 3'000'000.00 | 3'000'000.00 |
| 20101.14 | Postfinance | 31.08.2010 | 31.08.2017 | 1.33 % | 66500.00 | | 5'000'000.00 | 5'000'000.00 |
| 206 | Langfristige Finanzverbindlichkeiten | | | | | 58'000'000.00 | -8'000'000.00 | 50'000'000.00 |
| 2064 | Darlehen | | | | | 58'000'000.00 | -8'000'000.00 | 50'000'000.00 |
| 20640 | Darlehen | | | | | 58'000'000.00 | -8'000'000.00 | 50'000'000.00 |
| 20640.05 | Postfinance | 01.02.2008 | 01.02.2016 | 3.1 % | 8008.33 | 3'000'000.00 | -3'000'000.00 | |
| 20640.07 | Postfinance | 31.08.2010 | 31.08.2017 | 1.33 % | 0.00 | 5'000'000.00 | -5'000'000.00 | |
| 20640.08 | Postfinance | 20.09.2013 | 20.09.2023 | 1.8 % | 180000.00 | 10'000'000.00 | | 10'000'000.00 |
| 20640.09 | Luzerner PK | 27.09.2013 | 27.09.2027 | 1.96 % | 196000.00 | 10'000'000.00 | | 10'000'000.00 |
| 20640.10 | Postfinance | 27.07.2015 | 28.07.2025 | 0.66 % | 66000.00 | 10'000'000.00 | | 10'000'000.00 |
| 20640.11 | Migros Pensionskasse | 27.07.2015 | 27.07.2030 | 1.13 % | 113000.00 | 10'000'000.00 | | 10'000'000.00 |
| 20640.12 | Ausgleichsfonds AHV/IV/EO | 27.07.2015 | 28.07.2025 | 0.6 % | 60000.00 | 10'000'000.00 | | 10'000'000.00 |
| 20640.13 | Postfinance | 24.08.2016 | 25.08.2016 | 0.1 % | 0.00 | | | |

17. Auflistung der Rückstellungen

Einwohnergemeinde Allschwil

| Konto | Bezeichnung | Buchwert 1.1.2015 | Veränderung | Buchwert 31.12.2015 | Begründung |
|--------------|---|----------------------|---------------------|------------------------|---|
| | Total Rückstellungen | 1'316'000.00 | 6'771'000.00 | 8'087'000.00 | |
| 205 | Kurzfristige Rückstellungen | 1'316'000.00 | 6'771'000.00 | 8'087'000.00 | |
| 2050 | Rückstellungen aus Mehrleistungen Personal | 466'000.00 | 101'000.00 | 567'000.00 | |
| 20500 | Rückstellungen aus Mehrleistungen Personal | 466'000.00 | 101'000.00 | 567'000.00 | |
| 20500.01 | Rückstellungen aus Mehrleistungen des Personals | 466'000.00 | 101'000.00 | 567'000.00 | Die Ferien- und Gleitzeitguthaben der Mitarbeitenden haben zugenommen aufgrund personellen Ausfällen und verschiedenen Projekten. |
| 2056 | Rückstellungen für Vorsorgeverpflichtungen | 850'000.00 | 6'670'000.00 | 7'520'000.00 | |
| 20560 | Rückstellung für Vorsorgeverpflichtungen | 850'000.00 | 6'670'000.00 | 7'520'000.00 | |
| 20560.01 | PK Rückstellung | 850'000.00 | 6'670'000.00 | 7'520'000.00 | Für die PK-Ausfinanzierung wurden 2017 folgende Rückstellungen gebildet: Lehrpersonal CHF 4'442'000 Verwaltungspersonal CHF 3'100'000 Die Rückstellung aus dem Jahr 2015 für das Lehrpersonal wurde aufgelöst. (CHF 850'000) |

18. Auflistung der Eventualverpflichtungen und -guthaben

| Einwohnergemeinde Allschwil | | AUFLISTUNG DER EVENTUALVERPFLICHTUNGEN UND -GUTHABEN | | |
|---|--|--|---|-----------|
| Bezeichnung | Begründung | Forderungsbetrag | | |
| Eventualverpflichtungen | Folgende Parzellen im Eigentum der Gemeinde werden im Kataster der belasteten Standorte geführt: | | | |
| | Parzelle | Bezeichnung | Einschätzung gemäss Altlasten Verordnung (AltIV) | |
| | C431 | Scheibenstand Mühlemattweg | Belastet mit Untersuchungsbedarf | Unbekannt |
| | A337 | Alterszentrum am Bachgraben | Belastet ohne Überwachungs- und Sanierungsbedarf | Unbekannt |
| | A338 | Alterszentrum am Bachgraben | Belastet ohne Überwachungs- und Sanierungsbedarf | Unbekannt |
| | C1098 | Ziegelei | Belastet ohne Überwachungs- und Sanierungsbedarf | Unbekannt |
| | C2193 | Ziegelei | Belastet ohne Überwachungs- und Sanierungsbedarf | Unbekannt |
| | C2184 | Ziegelei | Belastet ohne Überwachungs- und Sanierungsbedarf | Unbekannt |
| | C2662 | Ziegelei | Belastet ohne Überwachungs- und Sanierungsbedarf | Unbekannt |
| | C1397 | Holeereben | Belastet ohne Überwachungs- und Sanierungsbedarf | Unbekannt |
| | B2435 | Leimgrubenweg | Belastet ohne Überwachungs- und Sanierungsbedarf | Unbekannt |
| | B936 | Engihollen | Belastet ohne Überwachungs- und Sanierungsbedarf | Unbekannt |
| | B937 | Engihollen | Belastet ohne Überwachungs- und Sanierungsbedarf | Unbekannt |
| | C1955 | Schiessplatz | Belastet mit Sanierungsbedarf | Unbekannt |
| Aktuell besteht bei keiner dieser Parzellen dringlicher Handlungsbedarf, auch sind allfällige Sanierungskosten nicht bekannt. | | | | |
| Auf Empfehlung der Finanz- und Kirchendirektion weisen wir darauf hin, dass aufgrund der Unterdeckung der BLPK eine Unterdeckung beim Vorsorgewerk (BVG) der Gemeinde besteht. Dessen Höhe ist aktuell noch unbekannt. Im Gegensatz zum Vorsorgewerk Kanton, welchem auch die Gemeindelehrkräfte zugeordnet sind, besteht für die übrigen Vorsorgewerke keine Pflicht zur sofortigen Ausfinanzierung mittels einmaliger Kapitalzahlung durch den Arbeitgeber. Bei diesen Vorsorgewerken beschliessen die jeweiligen Vorsorgekommissionen gemäss den gesetzlichen und reglementarischen Vorgaben, welche Massnahmen zur Behebung der Unterdeckung ergriffen werden sollen. | | | | Unbekannt |
| Eventualguthaben | Keine. | | | |

19. Auflistung der privatrechtlichen Zweckbindungen

| Einwohnergemeinde Allschwil | | AUFLISTUNG DER PRIVATRECHTLICHEN ZWECKBINDUNGEN | | | | | | |
|-----------------------------|--|---|--------------------|----------|----------------------|-------------------|-------------------|----------------------|
| Konto | Bezeichnung | Verwendungszweck | Art der Verwendung | Zinssatz | Stand per 01.01.2016 | Zunahme | Abnahme | Stand per 31.12.2016 |
| 2911 | Privatrechtliche Zweckbindungen | | | | 420'650.93 | 174'912.37 | 203'529.02 | 392'034.28 |
| 29110 | Privatrechtliche Zweckbindungen | | | | 420'650.93 | 174'912.37 | 203'529.02 | 392'034.28 |
| 29110.02 | Legate+Erbschaften für SD Wanner/Signori | Unterstützung sozial schwacher Personen | kapitalverzehrend | 0 | 113'430.85 | 35'600.00 | 26'200.00 | 122'830.85 |
| 29110.03 | Grabunterhalt / Bestattungskosten | Bestattungskosten in Härtefällen | kapitalverzehrend | 0 | 74'286.75 | 8'027.25 | 16'054.50 | 66'259.50 |
| 29110.06 | Betriebsvermögen Freizeithaus | Betrieb Freizeithaus | kapitalverzehrend | 0 | 204'563.93 | 106'986.07 | 134'400.22 | 177'149.78 |
| 29110.07 | Guthaben Primarschule Schulpool | Verwaltung Schulpoolgelder | kapitalverzehrend | 0 | 28'369.40 | 24'299.05 | 26'874.30 | 25'794.15 |

20. Auflistung der Gemeindebeteiligungen

| Einwohnergemeinde Allschwil | | AUFLISTUNG DER GEMEINDEBETEILIGUNGEN | | | | | | | | |
|--|--------------------|--|-------------------------|---------------------|---------|-------------|--------------------------------------|----------------------------|----------------|--|
| Name | Rechtsform | Zweck/Tätigkeit | Kapital | Anteil der Gemeinde | | Bilanzkonto | Anschaffungs- wert des Anteils | Buchwert per 31.12.2016 | Haftungsumfang | Vertreter der Gemeinde |
| | | | | Kapital | Stimmen | | | | | |
| Total | | | | | | | 20'000 | 20'000 | | |
| Stiftung Alterszentrum Am Bachgraben Allschwil/Schönenbuch | Stiftung | Alters- und Pflegeheim / Alterswohnungen | 3'269'754 | - | 43% | | - | - | Keine Haftung | Stiftungsrat: Roman Klauser Franz Vogt Ulrich Weyermann Zusätzlich: Stiftungsaufsicht durch den Gemeinderat |
| Stiftung Dr. Augustin | Stiftung | Klassische Stiftung | 2'354'973 | - | 0% | | - | | Keine Haftung | Stiftungsaufsicht durch den Gemeinderat |
| Stiftung Geschwister Butz Lierten | Stiftung | Klassische Stiftung | 10'304'686 | - | 33% | | - | - | Keine Haftung | Stiftungsrat: Roman Klauser Zusätzlich: Stiftungsaufsicht durch den Gemeinderat |
| Stiftung für sozialen Wohnungsbau Allschwil | Stiftung | Förderung des sozialen Wohnungsbaus in Allschwil | 753'422 | - | 33% | | - | - | Keine Haftung | Stiftungsrat: Thomas Pfaff Christoph Morat Roman Klauser Zusätzlich: Stiftungsaufsicht durch den Gemeinderat |
| Stiftung Tagesheime Allschwil | Stiftung | Betrieb von Tagesheimen in Allschwil | 158'712 | - | 43% | | - | - | Keine Haftung | Stiftungsrat: Roman Klauser Thomas Pfaff Zusätzlich: Stiftungsaufsicht durch den Gemeinderat |
| Stiftung Telebasel | Stiftung | Medienunternehmen | 50'000 | - | 7% | | - | - | Keine Haftung | Stiftungsrat: Nicole Nüssli-Kaiser |
| Spitex Betriebsverein-Allschwil – Binningen - Schönenbuch | Verein | Kranken- und Hauspflege | 0 | - | 14% | | - | - | Keine Haftung | Vereinsvorstand: Roman Klauser |
| Forum Flughafen - nur mit der Region | Verein | Schutz vor schädlichen Auswirkungen des Flugverkehrs | 0 | - | 10% | | - | - | Keine Haftung | Robert Vogt |
| EBM (Genossenschaft Elektra Birseck) | Genossenschaft | Energieversorgung | 1'369'083'000 | - | 0% | | - | - | Keine Haftung | Delegierter: Robert Vogt |
| Hardwasser AG | Aktiengesellschaft | Trink- und Brauchwasserversorgung | 5'000'000 | 20'000 | 0% | 14540 | 20'000 | 20'000 | Keine Haftung | Delegierter: Robert Vogt Franz Vogt |
| Stiftung Schweizerische Schule für Blindenführhunde | Stiftung | Zucht und Ausbildung von Blindenführhunden | keine Angaben vorhanden | | 7% | | | | Keine Haftung | Stiftungsrat: Thomas Pfaff |
| LV Lokalzeitungen Verlags AG | Aktiengesellschaft | Druckerzeugnisse | 100'000 | - | 17% | | - | - | Keine Haftung | Verwaltungsrat: Nicole Nüssli-Kaiser |

21. Auflistung der interkommunalen Zusammenarbeit

| Einwohnergemeinde Allschwil | | AUFLISTUNG DER INTERKOMMUNALEN ZUSAMMENARBEIT | | | | |
|--|--------------------|---|--|--|---|------------------------------------|
| Name | Rechtsform | Zweck/Tätigkeit | Mitwirkende Gemeinden | Zahlungen im Jahr 2016 | Haftungsumfang | Verteter der Gemeinde |
| Regionaler Führungsstab RFS | Vertrag | Katastrophen- und Nothilfeorganisation | Allschwil Schönenbuch | 14'189 | Solidarhaftung unbeschränkt | Philippe Hofmann |
| Gemeinsamer Bevölkerungsschutz Allschwil-Schönenbuch | Vertrag | Katastrophen- und Nothilfeorganisation | Allschwil Schönenbuch | 19'162 | Solidarhaftung unbeschränkt | Philippe Hofmann |
| Musikschule Allschwil-Schönenbuch | Vertrag | Führung der gemeinsamen Musikschule | Allschwil Schönenbuch | 1'842'324 | Solidarhaftung unbeschränkt | Thomas Pfaff |
| Gemeindeverband Flugverkehr | Zweckverband | Schutz der Bevölkerung vor Fluglärm | Schönenbuch | keine Zahlungen, Arbeitseinsatz Verwaltungsmitarbeiter | Keine Haftung | Robert Vogt |
| Trinationaler Atomschutzverband | Zweckverband | Schutz der Bevölkerung vor Atomaren Risiken | Arlesheim, Binningen, Bottmingen, Hochwald, Oberwil, Reinach, Schönenbuch, Allschwil | 1'931 | Keine Haftung | Robert Vogt |
| Verband Basellandschaftlicher Gemeinden | Zweckverband | Interessengemeinschaft Basellandschaftlicher Gemeinden | Baselbieter Gemeinden | 27'105 | Keine Haftung | Nicole Nüssli-Kaiser Franz Vogt |
| KESB Leimental | Gemeinsame Behörde | Kinder- und Erwachsenenschutz | Gemeinden Leimental Allschwil Schönenbuch | 535'261 | Zahlungspflicht für Leistungen gemäss Vertrag unbeschränkt | Roman Klausner |
| Regio Basiliensis | Verein | Regio Gesellschaft | Gemeinden Leimental Allschwil Schönenbuch | 250 | Keine Haftung | Nicole Nüssli-Kaiser |
| Regio TriRhena | Verein | Gemischtwirtschaftliche Plattform und Dachverband der Regio Gesellschaften | Kantone und verschiedene Gemeinden der trinationalen Agglomeration Basel | 440 | Keine Haftung | Nicole Nüssli-Kaiser |
| Spitex Betriebsverein-Allschwil - Binningen - Schönenbuch | Verein | Kranken- und Hauspflege | Binningen, Schönenbuch, Allschwil | 2'036'623* | Keine Haftung | Roman Klausner |
| Trinationaler Eurodistrict Basel (TEB) | Verein | Entwicklung und Vertiefung der Zusammenarbeit der trinationalen Agglomeration Basel | Kantone und verschiedene Gemeinden der trinationalen Agglomeration Basel | 106 | Keine Haftung | Nicole Nüssli-Kaiser |
| Gemeindepolizei Binningen | Vereinbarung | Zusammenarbeit im Bereich Ruhe und Ordnung | Allschwil Binningen | 0 | Keine Haftung | Philippe Hofmann |
| metrobasel | Verein | Förderung Metropolitanregion Basel | Diverse Gemeinden und Unternehmen | 1'500 | Keine Haftung | Nicole Nüssli-Kaiser |
| Schutzverband der Bevölkerung um den Flughafen Basel-Mülhausen | Verband | Schutz der Bevölkerung vor Flugemissionen | 7 verschiedene Gemeinden | 4'000 | Keine Haftung | Robert Vogt |
| Verkehrskommission Leimental | Kommission | Bearbeitung Anliegen Bereich Verkehr | Diverse Leimentaler Gemeinden | 0 | Keine Haftung | Robert Vogt Christoph Morat |
| IG Umfahrungsstrasse Allschwil | Verein | Förderung der Realisierung einer Umfahrungsstrasse in Allschwil | Diverse Vertreter Gmd Allschwil und Schönenbuch | 2'650 | Keine Haftung | Roman Klausner |
| Fluglärmkommission beider Basel | Kommission | Anliegen bezüglich Fluglärm | Regierung BS und BL | 0 | Keine Haftung | Franz Vogt |

*Die Jahresrechnung der Spitex liegt noch nicht vor, daher wird der Beitrag fürs Jahr 2015 angegeben.

22. ERLÄUTERUNGEN DES GEMEINDERATES

A. Erfolgsrechnung

Budgetabweichungen von 10 % und mindestens CHF 20'000 werden in der Regel begründet. Zusätzlich sind in den Erläuterungen zur Verbesserung der Transparenz auch Detailangaben zu einzelnen Positionen enthalten.

Generelle Bemerkungen

Aufgrund der nachfolgenden generellen Bemerkungen wird bei den jeweiligen Aufgabenstellen und Sammelkonti auf eine sich wiederholende Abweichungsbegründung verzichtet.

Personalaufwand

Die Personalkosten und die dazugehörigen Sozialversicherungen werden nicht einzeln erläutert. Die Verschiebungen von Kosten entstanden durch die effektive Stellenbesetzung oder wurden aufgrund der Vorgaben von HRM2 einer anderen Funktion zugeordnet. Zudem werden die Erziehungszulagen seit dem Jahr 2016 auf der Artengliederung 3040 separat ausgewiesen und sind nicht mehr im 3010 enthalten.

Abschreibungen

Die ordentlichen Abschreibungen erfolgen nach den Vorgaben von HRM2 und sind in der Anlagebuchhaltung detailliert ausgewiesen. Alle Investitionen, welche im und vor 2013 abgeschlossen wurden, werden nach fixdegressiven Sätzen abgeschrieben. Alle Investitionen, welche ab 2014 abgeschlossen wurden, werden – wie von HRM2 vorgesehen – ab 2015 linear abgeschrieben.

Interne Verrechnungen

Seit dem Budget 2009 wird das Konzept für die Internen Verrechnungen angewendet. Die Internen Verrechnungen im Personalbereich basieren auf der effektiven Zeiterfassung der Mitarbeitenden. Für die interne Verrechnung der Kapitaleidienste wird der vom Kanton empfohlene Zinssatz

verwendet. Da dieser für die Jahresrechnung 2016 0 % beträgt, wurde auf die Verrechnung der Kapitaleidienste verzichtet.

Rückerstattungen Dritter

Bei den Rückerstattungen Dritter handelt es sich hauptsächlich um Rückstellungen aus dem Personalbereich (EO-Gutschriften, etc.). Aufgrund der Unvorhersehbarkeit dieser Rückstellungen werden sie im Rahmen der Budgetphase allesamt in der Funktion Allgemeine Verwaltung budgetiert. Die effektiv anfallenden Rückstellungen werden ereignisbedingt in der entsprechenden Funktion verbucht.

0 Allgemeine Verwaltung

0110 Legislative

0110-3000 Behörden und Kommissionen

Aufgrund der vielen verschiedenen laufenden Projekte z.B. Reorganisation, wurden mehr Sitzungen abgehalten und es fielen somit höhere Sitzungsentschädigungen an.

0110-3132 Honorare externe Berater, Gutachter, Fachexperten

Es fielen nicht budgetierte Kosten für die Einwohnerzufriedenheitsanalyse sowie für das Projekt der Reorganisation der Gemeindeverwaltung an.

0220 Allgemeine Dienste

0220-3090 Aus- und Weiterbildung des Personals

Im Budgetvergleich sind die Ausgaben für Aus- und Weiterbildung wie auch in den Vorjahren tiefer als budgetiert ausgefallen. Vergleicht man die Ausgaben jedoch mit der Rechnung 2015, so wurde in diesem Bereich doch einiges mehr als in den Vorjahren gemacht. Insbesondere die Bereiche der Weiterbildung (individuelle, höhere Ausbildungen) und der übergreifenden Fortbildungen (z.B. Englischkurse) wurden ver-

mehrt gefördert. Im Bereich Lehrlingswesen wurde eine Lehrstelle mangels qualifizierter Bewerbungen nicht besetzt, was zu einer Minderausgabe führte.

0220-3091 Personalrekrutierung

Die Wechsel auf der Führungsebene der Verwaltung und die damit verbundene externe Rekrutierungsvergabe zur Suche der Funktionen Leiter/in Gemeindeverwaltung, Bereichsleiter/in Bildung-Erziehung-Kultur und Bau-Raumplanung-Umwelt führte zur Überschreitung des Budgets.

0220-3130 Dienstleistungen Dritter

Neben höheren Betreibungskosten und Selbstbehalten für Versicherungsleistungen fallen vor allem die Kosten für die externe Vergabe von Veranlagungen der Steuerpflichtigen ins Gewicht. Aufgrund diverser Personalausfälle in der Abteilung Steuern (Abgänge und Krankheitsfälle) wurde externe Unterstützung im Auftragsverhältnis notwendig. Ebenfalls wurden unter diesem Konto die Ausgaben für das Redesign der neuen Homepage verbucht.

0220-4210 Gebühren für Amtshandlungen

Auf diesem Konto sind diverse Gebühreneinnahmen abgebildet. Die Einnahmen aus Identitätskarten, Bescheinigungen und Beglaubigungen lagen um CHF 16'000 über dem Budget. Auch bei den Baubewilligungsgebühren resultieren Mehreinnahmen.

1 Öffentliche Ordnung und Sicherheit

1110 **Polizei**

0110-4270 Bussen

Es wurden mehr Geschwindigkeitsübertretungen registriert, als bei der Budgetierung angenommen.

1400 **Allgemeines Rechtswesen**

1400-3132 Honorare externe Berater, Gutachter, Fachexperten

Einerseits sind die Notariatskosten tiefer als erwartet ausgefallen. Diese hängen z.B. stark von der Anzahl an Dienstbarkeitsverträgen ab. Andererseits sind die Kosten im Vermessungs- und Geoinformationsbereich insbesondere aufgrund von weniger Grenzrekonstruktions-, Situationsmutationen tiefer ausgefallen.

1401 **Kindes- und Erwachsenenschutz**

1401-3612 Entschädigung an Gemeinden und Zweckverbände

Im Rahmen der Budgetierung 2016 wurden die Erträge der KESB Leimental fälschlicherweise mit den Kosten verrechnet. Dies ist ein Verstoß gegen das Bruttoprinzip. In der Rechnung wurden nun die Erträge separat unter der Position 1401-4210 ausgewiesen. Netto sind die KESB Kosten erfreulicherweise unter Budget.

1401-4210 Gebühren für Amtshandlungen

siehe Kommentar Kto 1401-3612.

1500 **Feuerwehr**

1500-4200 Ersatzabgaben

Die Mehrerträge sind hauptsächlich auf die Aufholung von Einnahmen aus den Vorjahren zurückzuführen, analog bei den Steuererträgen. Zudem ist ein leichter Wachstumseffekt aufgrund des neuen Feuerwehrreglements zu verzeichnen. Ab dem Jahr 2015 ist es nicht mehr möglich sich aus beruflichen Gründen von der Abgabe zu befreien.

1620 Zivilschutz

1620-3144 Unterhalt Hochbauten

Die Investitionskosten für Schutzraumbauten in der neuen Schule Gartenhof werden teilweise durch den Fonds für Schutzraumbauten getragen. Wie bei jedem Fonds ist eine Bruttoverbuchung notwendig. Der Aufwand über rund CHF 62'000 wurde diesem Konto belastet. Die Entlastung der Funktion 1620 erfolgt über das Konto 1620-4501.

1620-4470 Pacht- und Mietzinse Liegenschaften VV

Hierbei handelt es sich um Einnahmen aus der temporären Vermietung der Zivilschutzanlage Hagmatt an das Bundesamt für Migration.

1620-4501 Entnahmen aus Fonds Schutzraumbauten siehe Kommentar Kto 1620-3144.

2 Bildung

2110 Kindergarten

2110-3612 Entschädigungen an Gemeinden und Zweckverbände

Es handelt sich um die Kosten für die auswärtige Beschulung gemäss regionalem Schulabkommen (RSA). Diese Kosten stellen gebundene Ausgaben dar und sind nicht steuerbar.

2120 Primarschule

2120-3010 Löhne des Verwaltungs-und Betriebspersonals

Unter diesem Konto wurden die Schwimmbegleitungen in den Primarschulen verbucht; diese gingen bei der Budgetierung 2016 vergessen.

2120-3158 Unterhalt immaterielle Anlagen

Unverändert zu den Vorjahren konnten 2016 viele Wartungsarbeiten vom ICT-Lehrer-Supportteam erledigt werden. Daher sind weniger externe Supportkosten angefallen. Im Budget 2017 wurde der Budgetbetrag entsprechend bereits reduziert.

2120-3199 Übriger Betriebsaufwand

Hierbei handelt es sich um die Zweckbindung Schulpool. Aufgrund der von HRM2 geforderten Bruttoverbuchung müssen die Entnahme und die Einlage aus der Zweckbindung gezeigt werden. Einerseits zeigt es die Kosten der Gemeinde für den Schulpool -diese belaufen sich auf CHF 22'700. Andererseits ist der Aufwand der privatrechtlichen Zweckbindung Schulpool (Verantwortung Schulrat) im Umfang von CHF 26'900 auf diesem Konto abgebildet. Siehe auch Kommentare: 2120-3511 / 2120-4390 / 2120-4511

2120-3511 Einlagen in Fonds des EK

siehe Kommentar Kto 2120-3199.

2120-3612 Entschädigungen an Gemeinden und Zweckverbände

Es handelt sich um die Kosten für die auswärtige Beschulung gemäss regionalem Schulabkommen (RSA). Diese Kosten stellen gebundene Ausgaben dar und sind nicht steuerbar.

2120-3635 Beiträge an Private Unternehmungen

Die Abweichung ist darauf zurückzuführen, dass der Schulpool fälschlicherweise auf diesem Konto budgetiert wurde. Siehe Konto 2120-3199.

2120-4390 Übriger Ertrag

siehe Kommentar Kto 2120-3199.

2120-4511 Entnahmen aus Fonds des Eigenkapitals

siehe Kommentar Kto 2120-3199.

2140 Musikschule

2140-3632 Beiträge an Gemeinden und Zweckverbände

Ab der Rechnung 2016 wird das Ergebnis der Kreismusikschule über die Funktion 2140 richtigerweise ausgeglichen. Dies macht CHF 1.8 Mio. aus und ist in der Funktion 2141 in gleichem Umfang enthalten. Es handelt sich um eine rein buchhalterische Angelegenheit, die zu einer Verlängerung der Erfolgsrechnung führt.

2141 Kreisschule Musikschule (Kopfgemeinde)

2141-4612 Entschädigung von Gemeinden und Zweckverbänden

Diese Position beinhaltet den Beitrag der Gemeinde Schönenbuch an der Musikschule Allschwil/Schönenbuch. Aufgrund des Schülerrückgangs fiel dieser Betrag geringer aus als budgetiert.

2141-4632 Beiträge von Gemeinden und Zweckverbänden

siehe Kommentar Kto 2140-3632.

2170 Schulliegenschaften

2170-3120 Ver- und Entsorgung

Aufgrund des milden Winters 2016 sind die Energieaufwendungen auf allen Anlagen (Schulhäuser, Kindergärten) geringer ausgefallen. Die Entsorgungskosten konnten infolge tieferer Entsorgungspreise der Verbrennungsanlage reduziert werden.

2181 Tageskindergarten

2181-4637 Beiträge von privaten Haushalten

Die höheren Einnahmen sind darauf zurückzuführen, dass der Tageskindergarten Rankacker auf das Schuljahr 2016/17 aufgrund der hohen Nachfrage reaktiviert wurde.

Dies war bei der Erstellung des Budgets 2016 nicht so eingeplant. Dementsprechend werden nun mehr Kinder als ursprünglich geplant betreut. Diese Ausgangslage führt zu den Mehreinnahmen im Bereich der Gebühren.

2182 Tagesschule

2182-3105 Lebensmittel

Die Tagesschule weist 132 Betreuungsplätze aus. Auf das Schuljahr 2016/17 konnten jedoch nur 110 Betreuungsplätze belegt werden. Dies entspricht einer Unterbelegung der ursprünglichen Planung von 22 Schulkindern. Dementsprechend fielen im Bereich der Verpflegung weniger Kosten an. Das Gesamtergebnis der Tagesschule ist als sehr erfreulich zu bewerten. Die Synergien, die mit der neuen Verpflegungslösung einhergehen, sind spürbar.

3 Kultur, Sport, Freizeit, Kirche

3110 Museen und Kulturförderungen

3110-3130 Dienstleistungen Dritter

Die geplante Studie bzw. das externe Beratungsmandat bezüglich der Neukonzeption des Heimatmuseums in der Höhe von CHF 25'000 konnte durch Eigenleistung eingespart werden.

3120 Denkmalpflege und Heimatschutz

3120-3637 Beiträge an private Haushalte

Die Beiträge an private Sanierungs- bzw. Renovationsarbeiten für Bauten im Dorfkern und für Bauten im Siedlungsgebiet nach dem Bauinventar des Kantons Basel-Landschaft und Ortsbildschutz Borerhof / Lindenplatz sind tiefer ausgefallen als erwartet. Die Budgetierung dieser Gemeindebeiträge ist

sehr schwierig, da die Bautätigkeit grossen Schwankungen unterliegt und abhängig vom Bauenden ist.

3414 Gemeindeanlässe Bildung-Erziehung-Kultur

3414-4240 Benützungsgebühren und Dienstleistungen

Im Jahr 2016 wurden noch keine Gebühren erhoben. Die Einnahmen der "Gebührenordnung für öffentliche Anlagen und Gebäude" werden erst im Jahr 2017 in Rechnung gestellt.

3422 Kinder-, Jugend-, Familienfreizeithaus

3422-3199 Übriger Betriebsaufwand

Bei dieser Buchung handelt es sich um den gesamten Aufwand des Jugend- und Freizeithauses. Der Ertrag ist entsprechend auf dem Konto 3422-4390 verbucht.

Gemäss HRM2 gilt das Jugend- und Freizeithaus als privatrechtliche Zweckbindung. Dies hat zur Folge, dass eine Bruttoverbuchung erfolgen muss. Auf den Konten 3422-3511/4511 werden deshalb die Einlagen und Entnahmen abgebildet.

3422-3511 Einlagen in Fonds des Eigenkapitals

siehe Kommentar Kto 3422-3199.

3422-4390 Übriger Ertrag

siehe Kommentar Kto 3422-3199.

3422-4511 Entnahmen aus Fonds des EK

siehe Kommentar Kto 3422-3199.

4 Gesundheit

4120 Kranken- und Pflegeheime

4120-3614 Entschädigungen an öffentliche Unternehmungen

Die Restkosten der Pflegefinanzierung fielen höher als budgetiert aus. Da das AZB wie auch in den Vorjahren voll ausgelastet ist, blieben diese Kosten im budgetierten Umfang. Aufgrund der demographischen Entwicklung und der damit höheren Anzahl an pflegebedürftigen Personen stiegen jedoch die Kosten für Platzierungen ausserhalb von Allschwil an (innerkantonale + CHF 516'000 und ausserkantonale + CHF 18'000). Ebenfalls mussten infolge reduzierter Ergänzungsleistungen höhere Gemeindebeiträge als budgetiert geleistet werden (+ CHF 70'000).

Diese konnten im Jahr 2017 bereits teilweise rückgefordert werden, siehe Kommentar 4120-4260.

4120-3637 Beiträge an private Haushalte

Der Ertrag auf dieser Aufwandsposition ist auf eine zu hohe Abgrenzung im Abschluss 2015 zurückzuführen. Mit dem Gesetz über die Nachzahlungen von Pflegebeiträgen für das Jahr 2011 verpflichtete der Kanton die Gemeinden, 50 % der Kosten der Rückzahlungen an die Betroffenen zu tragen. Die Differenz ergibt sich daraus, dass diese Rückzahlungen im 2016 mit CHF 207'000 tiefer als erwartet ausgefallen sind.

4120-4260 Rückerstattungen Dritter

Aufgrund einer Änderung im Gesetz für die Pflege und Betreuung im Alter (GeBPA) können die Gemeindebeiträge, die infolge nicht ausreichender Ergänzungsleistungen bezahlt werden mussten, bei den Erben geltend gemacht werden. Solche Erstattungen haben bisher noch nicht stattgefunden, die ersten erfolgten zu Beginn 2017.

4310 Alkohol- und Drogenprävention

4310-3611 Entschädigungen an Kanton

Hierbei handelt es sich um den Aufwand für Drogentherapien. Dies sind gebundene Ausgaben und somit nicht steuerbar.

4331 Kinder- und Jugendzahnpflege

4331-4260 Rückerstattungen Dritter

Gemäss Finanzhandbuch müssen die Rückerstattungen der Elternbeiträge unter der Artengliederung 4260 verbucht werden. Budgetiert waren diese Erträge unter dem Kto 4331-4637.

4331-4637 Beiträge von privaten Haushalten

siehe Kommentar Kto 4331-4260.

5 Soziale Sicherheit

5220 Ergänzungsleistungen IV

5220-3631 Beiträge an Kanton

Ab dem Jahr 2016 trägt der Kanton vollumfänglich die Kosten für die Ergänzungsleistungen im IV Bereich. Diese Änderung war zum Zeitpunkt der Budgetierung noch nicht bekannt. Siehe auch Kto 5320-3631.

5320 Ergänzungsleistungen AHV

5320-3631 Beiträge an Kanton

Seit dem Jahr 2016 müssen die Gemeinden die gesamten Ergänzungsleistungen (EL) im AHV-Bereich tragen. Hingegen übernimmt der Kanton die EL IV. Siehe auch Kto 5220-3631. Da neu die Kosten für die Gemeinden höher ausfallen, erhalten die Gemeinden eine Kompensationszahlung vom Kanton.

Diese beträgt für die Gemeinde Allschwil etwa CHF 1 Mio. und ist im Konto 9300-4631 enthalten. Mit der Ausgleichszahlung ist die Aufteilung für Allschwil kostenneutral. Die Ausgleichszahlung ist jedoch statisch und aufgrund der Demografie ist langfristig von einer Kostenzunahme auszugehen.

5451 Kinderkrippen und Kinderhorte

5451-3636 Beiträge an private Organisationen ohne Erwerbszweck

Bei dieser Position handelte es sich in der Vergangenheit um die Subventionen an die Stiftung Tagesheime (STTA), die privaten Tagesheime und die Tagesfamilien. Ab 1. April 2016 wurde die Administration bezüglich des Subventionswesens, die Beratung und die Koordination der Angebote der privaten Tagesheime und der Tagesfamilien von der STTA losgelöst und in die Gemeinde integriert. Deshalb sind auf diesem Konto 2016 nur die Kosten der STTA und das erste Quartal der privaten Tagesheime und Tagesfamilien enthalten. Neu sind die bisher bereits getragenen Kosten in den Funktionen 5452 Private Tagesheime, 5453 Tagesfamilien und 5454 Fachstelle FEB abgebildet.

Insgesamt wurde das Budget in den Funktionen 545 „Leistungen an Familien“ um CHF 320'000 überschritten. Dies ist hauptsächlich darauf zurückzuführen, dass im Budget 2016 grössere Einsparungen vorgesehen waren, die nicht vollumfänglich erreicht werden konnten. Einerseits erfolgt die Finanzierung der STTA unverändert, nämlich basierend auf der bisher gängigen Praxis (Defizitgarantie). Andererseits wurde 2016 aufgrund der besonderen Härte für die Eltern eine Übergangslösung durch den Einwohnerrat genehmigt; diese beinhaltete bis September die Weiterführung der bisherigen Subventionierungspraxis und die Auszahlung einer Zulage für die Tagesfamilien.

5452 Private Tagesheime

siehe Kommentar 5451-3636.

- 5453 Tagesfamilien**
siehe Kommentar 5451-3636.
- 5454 Fachstelle FEB**
siehe Kommentar 5451-3636.
- 5590 Arbeitslosigkeit**
- 5590-3635 Beiträge an private Unternehmungen
Gemäss Finanzhandbuch des Kantons müssen diese Kosten in der Funktion 5720 verbucht werden. (siehe Kto 5720-3635)
- 5590-4611 Entschädigung vom Kanton
Gemäss Finanzhandbuch des Kantons müssen diese Kosten in der Funktion 5720 verbucht werden. (siehe Kto 5720-4611)
- 5600 Soziales Wohnungswesen**
- 5600-3637 Beiträge an private Haushalte
Die Anträge für Mietzinsbeiträge blieben unter den Budget-Erwartungen.
- 5720 Sozialhilfe**
- 5720-3130 Dienstleistungen Dritter
Die Sachverhaltsabklärungen in der Sozialhilfe waren rückläufig respektive waren weniger nötig.
- 5720-3635 Beiträge an private Unternehmungen
siehe Kommentar Kto 5590-3635.
- 5720-4260 Rückerstattungen Dritter
Die Rückerstattungen der Sozialhilfeleistungen fielen höher als budgetiert aus. Dies vor allem aufgrund der auch höheren Sozialhilfeleistungen
- 5720-4611 Entschädigungen vom Kanton
Die Rückerstattungen des Kantons für B-Flüchtlinge sind höher ausgefallen als budgetiert. Ebenfalls werden hier die arbeitsmarktlichen Massnahmen (ehemals Konto 5590-4611) richtigerweise verbucht.
- 5722 Sozialhilfe Asylbereich**
- 5722-3637 Beiträge an private Haushalte
Unter der Funktion 5722 werden nur die VA7+ verbucht. Das Budget beinhaltete jedoch noch die Individualunterkünfte der Asylsuchenden N+F, welche korrekterweise unter der Funktion 5730 verbucht werden.
Die Beiträge wie auch Einnahmen für die Personen mit N+F Bewilligungen wurden zu tief budgetiert.
- 5722-4611 Entschädigungen vom Kanton
siehe Kommentar Kto 5722-3637.
- 5730 Asylwesen**
- 5730-3637 Beiträge an private Haushalte
siehe Kommentar Kto 5722-3637.
- 5730-4611 Entschädigungen vom Kanton
siehe Kommentar Kto 5722-3637.
- 5790 Übriges Sozialwesen**
- 5790-3000 Behörden und Kommissionen
Die Sitzungsgelder und Entschädigungen wurden unter der Funktion 5720 budgetiert. Gemäss Finanzhandbuch gehören diese jedoch in die Funktion 5790. Daher resultiert diese Verschiebung.

6 Verkehr

6150 Gemeindestrassen/Werkhof

6150-3052 Pensionskassen

Unter diesem Konto wurde die Ausfinanzierung der Pensionskasse per 31.12.14 für eine Teil-Invalidisierung eines Mitarbeiters verbucht. Für die erfolgsneutrale Darstellung wurde das Gegenkonto Entnahme Neubewertungsreserve verwendet. (Kto 6150-4896).

6150-3101 Betriebs- und Verbrauchsmaterial

Die Unterschreitung des Budgets ist einerseits auf die gesunkenen Treibstoffpreise sowie auf den Umstand zurückzuführen, dass im Jahr 2016 aufgrund des milden Winters kein Streusalz gekauft werden musste.

6150-3131 Planungen und Projektierungen Dritter

Die Projektierung zur "Erschliessung Unter der Strenji" wurde nicht beansprucht, da im Berichtsjahr aus Basis einer Projektänderung zuerst eine Mutation der Planungsinstrumente (Zonenplan und Strassennetzplan) in die Wege geleitet werden musste.

6150-3141 Unterhalt Strassen/Verkehrswege

Die Unterschreitung des Budgets ist auf den geringeren Umfang bei Strassensanierungen inklusive dem Ersatz von Strassensammlern zurückzuführen.

6150-3144 Unterhalt Hochbauten

Die rund 30-jährige Grundwasser-/Wärmepumpenheizung im Werkhof Hagmatt musste ausserplanmässig aufgrund Ausfalls ersetzt werden. Ende 2015 bis anfangs 2016 wurde deshalb eine mobile Heizung gemietet. Zeitgleich wurde die Evaluation einer neuen Heizung vorangetrieben, wobei sich der Gemein-

derat anfangs März für den Einbau einer Gasheizung entschied.

6150-3511 Einlagen in Fonds des Eigenkapitals

Über dieses Konto werden die Fonds-Einlagen der fakturierten Ersatzabgaben für nicht erstellte Parkplätze (Konto 6150-4200) vorgenommen. Die Höhe der Ersatzabgabenerträge ist kaum vorhersehbar und stark von der Bautätigkeit abhängig.

6150-4631 Beiträge vom Kanton

CHF 70 pro verkaufte Gewerbeparkkarte wurden im Verhältnis zur Bevölkerung an die Gemeinden ausgeschüttet. Der Betrag war nicht budgetiert.

6150-4896 Entnahmen aus Neubewertungsreserven

siehe Kommentar Kto 6150-3052.

7 Umweltschutz und Raumordnung

7101 Wasserversorgung (Spezialfinanzierung)

7101-3101 Betriebs- und Verbrauchsmaterial

Der Materialaufwand für die Sanierung oder Erstellung von privaten Hausanschlüssen lag unter den Erwartungen.

7101-3131 Planungen und Projektierungen Dritter

Im Budget war vorgesehen, ein System für die Unterstützung des Erhaltungsmanagements des Wasserversorgungsnetzes einzuführen. Die Evaluation konnte nicht wie vorgesehen im Jahr 2016 abgeschlossen werden.

7101-3143 Unterhalt übrige Tiefbauten

Gegenüber den Vorjahren ereignete sich im Berichtsjahr eine ausserordentliche hohe Anzahl von 16 Wasserleitungsbrüchen.

7101-3510 Einlagen in Spezialfinanzierungen
Hierbei handelt es sich um den Gewinn der Spezialfinanzierung Wasserversorgung. Diese erwirtschaftet aktuell Gewinne, die notwendig sind, um anstehende Investitionen zukünftig mit Eigenkapital zu decken.

7201 Abwasserbeseitigung (Spezialfinanzierung)

7201-3510 Einlagen in Spezialfinanzierungen
Hierbei handelt es sich um den Gewinn der Spezialfinanzierung Abwasserbeseitigung. Im Bereich der Abwasserbeseitigung besteht aktuell eine Überkapitalisierung, d.h. die Spezialfinanzierung hat mehr Eigenkapital als sie effektiv benötigt. Der Gemeinderat wird zukünftig weitere Gebührensenkungen in Betracht ziehen müssen.

7301 Abfallbeseitigung (Spezialfinanzierung)

7301-4510 Entnahme aus Spezialfinanzierungen
Hierbei handelt es sich um den Verlust der Spezialfinanzierung Abfallbeseitigung. Die Verluste der Spezialfinanzierung sind gewollt, um das Eigenkapital abzubauen.

7710 Friedhof und Bestattung

7710-4143 Unterhalt übrige Tiefbauten
Die Überschreitung des Budgets hat insbesondere zwei Gründe. Einerseits musste aus Platzmangel vorzeitig eine zweite Reihe von Inschrifttafeln für das Gemeinschaftsgrab angeschafft werden. Andererseits erfolgte im Rahmen der Budgetierung ein Fehler bei der Berechnung der Fläche der Grabfeldräumungen.

7710-4210 Gebühren für Amtshandlungen
Die Verkäufe von Urnennischen und Gräber sind tiefer als erwartet ausgefallen.

7900 Raumplanung

7900-3132 Honorare externe Berater, Gutachter, Fachexperten
Die Gemeinde Allschwil beteiligt sich zusammen mit zwölf weiteren Gemeinden am "Regionalen Raumkonzept Leimental plus". Das Konzept stellt eine wichtige Grundlage für die Bewilligungsfähigkeit von Agglomerations-Massnahmen dar und dient nebenbei der Weiterentwicklung der in ELBA vorgesehenen Massnahmen und deren Abstimmung auf die Siedlungsentwicklung. Die Arbeiten am Konzept wurden nicht wie ursprünglich angenommen im Jahr 2016 fertiggestellt sondern verschoben sich ins Jahr 2017.

9 Finanzen und Steuern

9100 Steuern aktuelles Jahr

9100-40XX Steuererträge natürliche und juristische Personen
Die Steuererträge für natürliche Personen wurden 2016 unverändert zum Vorjahr gemäss Finanzhandbuch HRM2 des Kantons Basel Landschaft berechnet.
Im Bereich der natürlichen Personen sieht das Handbuch eine separate Analyse der besten Steuerzahler zu den restlichen Steuerzahlern vor. Bei den besten Steuerzahlern muss jede Person einzeln auf bekannte Änderungen (Todesfälle, Pensionierungen, Scheidungen etc.) analysiert und gegebenenfalls angepasst werden. Nach allfälligen Korrekturen bei den besten Steuerzahlern muss bei jeder Person das Jahr der letzten definitiven Veranlagung eruiert werden (bei den meisten Steuerzahlern ist dies das Jahr 2015). Basierend auf dieser letzten definitiven Veranlagung wird der Steuerertrag 2016 mit vom Kanton vorgegebenen Konjunkturfaktoren berechnet. 2016 wurden folgende Wachstumsraten bei den natürlichen Personen verwendet:

| | 2015 | 2014 | 2013 |
|-----------------|-------|------|------|
| Einkommensteuer | 1,5% | 2,5% | 6,4% |
| Vermögensteuer | -0,6% | 1,4% | 7,4% |

Das gleiche Vorgehen gilt für juristische Personen, mit dem Unterschied, dass die Top-Steuerzahler angeschrieben und nach dem Ergebnis befragt werden. 2016 wurden folgende Wachstumsraten bei den juristischen Personen verwendet:

| | 2015 | 2014 | 2013 |
|---------------|------|-------|-------|
| Gewinnsteuer | 1,2% | -1,7% | -2,3% |
| Kapitalsteuer | 0,0% | 0,0% | 0,0% |

Die Quellensteuer ist bereits effektiv und entspricht den definitiven Werten gemäss Abrechnung. Weitere Erläuterungen zu den Steuererträgen sind im Bericht des Gemeinderates auf Seite 12.

9101 Steuern Vorjahre

9101-40XX Einkommenssteuern natürliche Personen

Wie bereits unter 9100-40XX erwähnt, handelt es sich bei den Einkommenssteuern in der Rechnung jeweils um eine Schätzung. Somit sind Abweichungen zu den Vorjahren nicht auszuschliessen.

Weitere Erläuterungen zu den Steuererträgen sind im Bericht des Gemeinderates auf Seite 12.

9102 Zinsendienst Steuern

9102-3403 Vergütungszinsen / Skonti Steuern

Die Vergütungszinsen werden automatisch berechnet. Der Vergütungszinssatz lag 2016 unverändert zum Vorjahr bei 0.2 %.

9102-4403 Verzugszinsen Steuern

Die Verzugszinsen werden automatisch berechnet. Der Verzugszinssatz lag 2016 unverändert zum Vorjahr bei 6 %. Trotz gestiegener Verzugszinsen war 2016 keine wesentliche Verschlechterung der Zahlungsmoral feststellbar.

9300 Finanz- und Lastenausgleich

9300-3622 Horizontaler Finanzausgleich

Beim horizontalen Finanzausgleich ist eine Budgetüberschreitung von CHF 861'000 zu verzeichnen. Der horizontale Finanzausgleich berechnet sich jeweils auf Basis der letzten Jahresrechnung. Zum Zeitpunkt der Budgeterstellung 2016 war der dem Finanzausgleich zu Grunde liegende Abschluss 2015 noch nicht bekannt. Da der Abschluss 2015 besser als erwartet ausgefallen ist, ist nun auch die Zahlung in den horizontalen Finanzausgleich über Budget. Aufgrund des sehr guten

Abschlusses 2016 können wir schon heute sagen, dass auch in der Rechnung 2017 beim horizontalen Finanzausgleich eine Budgetüberschreitung vorliegen wird.

9300-3623 Finanzierung Ausgleichsfonds

Der Ausgleichsfonds wird durch eine jährlich pro Kopfeinlage finanziert. Der Ausgleichsfonds dient zur Ausrichtung von Übergangsbeiträgen aufgrund der erst kürzlich erfolgten Revision des Finanzausgleichs und auch für Härtebeiträge.

Da der Fonds jedoch voll geöffnet ist, war 2016 keine Zahlung notwendig. Auf diesem Konto ebenfalls abgebildet sind Kosten für die Spitalbeschulung von Kindern im UKBB und in der UPK im Umfang von CHF 13'000.

9300-4631 Beiträge vom Kanton

In dieser Position sind zwei Sachverhalte abgebildet:

1. Kantonsbeitrag HarmoS. Dieser macht CHF 2.32 Mio.

aus. Dabei handelt es sich um die Entschädigung durch den Kanton für die Übernahme des 6. Schuljahres. Diese erfolgt basierend auf der Anzahl Primarschüler.

2. Aufgrund der Aufteilung der Ergänzungsleistungen in Alter und IV per 1.1.2016 ist unter diesem Konto die Kompensationszahlung von Kanton im Umfang von CHF 1.04 Mio. enthalten. Siehe auch Kommentar zum Konto 5320-3631.

9610 Zinsen

9610-3406 Verzinsung langfristige Finanzverbindlichkeiten

Im Rahmen der Budgetierung 2016 waren die Zinserwartungen vorsichtig berücksichtigt worden. Einerseits ist die aktuelle Verschuldung tiefer als erwartet, andererseits sind die Zinsen weiter gesunken.

9950 Neutrale Aufwendungen und Erträge

9950-3010 Löhne d.Verwaltungs- und Betriebspersonals

Die Rückstellung für Ferien- und Gleitzeitguthaben der Mitarbeitenden wurde 2016 um CHF 101'000 erhöht.

Dies ist hauptsächlich darauf zurückzuführen, dass 2016 mehrere Stellen nicht besetzt waren und daraus Mehrstunden für andere Mitarbeitenden anfielen.

Auch wurden 2016 einige grössere Projekte bearbeitet, darunter auch die Reorganisation, was zu Mehrstunden geführt hat.

9950-3052 Pensionskassen

Hierbei handelt es sich fast ausschliesslich um die Rückstellung für die Anpassung des technischen Zinssatzes der BLPK im Umfang von CHF 6.72 Mio.

9950-3180 Wertberichtigungen auf Forderungen

Es handelt sich um die Anpassung der Wertberichtigung auf Forderungen, die nicht steuerlicher Natur sind.

B. Investitionsrechnung

Für die Investitionsrechnung werden alle Ausgaben oder Einnahmen sowie der Stand des Projekts erläutert.

0 Allgemeine Verwaltung

0220 Allgemeine Dienste

5040.18 Gemeindeverwaltung 2020

Die baulichen Arbeiten und die Neuausstattung einiger Büros für das Umsetzen der kurz- und mittelfristigen Massnahmen des Projekts "Gemeindeverwaltung 2020" wurden im Hinblick auf die neue Gemeindeorganisation bis 2017 zurückgestellt. Somit erfolgten 2016 keine Ausgaben.

5060.03 Ersatz der 6 zentralen Server

Dieses Projekt wurde 2016 erfolgreich umgesetzt. Da die Arbeiten ohne Probleme durchgeführt werden konnten, fielen die Dienstleistungskosten tiefer als budgetiert aus.

5060.10 Erneuerung Speichersystem

Zwischen den Konten 0220-5060.10, 0200-5200.01 und 0220-5200.04 mussten Umbuchungen aus den Vorjahren gemacht werden. Dies sind lediglich Verschiebungen der Investitionskonten und keine erneuten Ausgaben oder Einnahmen. Die einzige Entlastung betrifft eine Umbuchung in die Erfolgsrechnung, welche Kosten für die neue Homepage beinhaltet. Hierzu wurde das Konto 0220-3130 belastet.

5200.01 IT Software

siehe Kommentar Kto 0220-5060.10.

5200.04 Software

siehe Kommentar Kto 0220-5060.10.

1 Öffentliche Ordnung und Sicherheit

1400 Allgemeines Rechtswesen

5290.01 Vermessung Aufarbeitung Ebene Feldgebiet

Die bundeskonforme amtliche Vermessung ausserhalb des Baugebiets (Ebene Feldgebiete) muss etappenweise aufgenommen und ins neue Datenmodell AV93 überführt werden. Die vorletzte Phase wird in den Jahren 2015 bis 2017 ausgeführt. Die von der Volkswirtschafts- und Gesundheitsdirektion in Rechnung gestellten bisherigen Kosten enthalten das Vorprojekt und den anteilmässigen Gemeindebeitrag für die Arbeitsausführung.

2 Bildung

2110 Kindergarten

5060.13 Mobiliar KG Langmatten und Rankacker

Als Massnahmen aus der Kindergarten-Strategie (Bericht an ER Nr. 4054 vom 14. März 2012) wurden per Sommer 2016 zwei Kindergartenabteilungen im KG Langmatten und eine Kindergartenabteilung (2. Tranche) Rankacker mit dem nötigen Mobiliar ausgestattet.

2120 Primarschule

5060.13 ICT an KG und PS

Die geplanten Hardwarebeschaffungen in der Primarschule wurden im 2016 erfolgreich abgeschlossen. Die vorgesehenen baulichen Aufwendungen mussten nicht vollständig ausgeschöpft werden.

2170 Schulliegenschaften

5040.02 Schulhaus Gartenhof, Neubau

Die verzögerte Rechnungsstellung der Unternehmer aus dem Jahr 2015 macht sich nun im Jahr 2016 mit rund CHF 8 Mio. höheren Ausgaben bemerkbar. Der Gesamtkredit kann voraussichtlich weiterhin eingehalten werden.

5040.09 Doppel-KG Langmatten II, Ausbau I und II

Gestützt auf die Kindergarten-Strategie 2013 wurden in der neuen Überbauung Langmatten II am Baselmattweg Räume für zwei Kindergartenabteilungen gemietet. Der Mieterausbau 1 und 2 inkl. Aussenflächen und Spielgeräte wurde selbst finanziert. Sämtliche Innenausbau- und Umgebungsarbeiten konnten phasengerecht umgesetzt sowie termingerecht per Schuljahr 2016/17 fertiggestellt werden. Die Kosten konnten leicht unter dem genehmigten Kredit abgerechnet werden.

5040.20 SH Schönenbuchstr. 14, Diverse Sanierungsarbeiten

In einer ersten Tranche konnten im Jahr 2016 zwei Klassenzimmer im neuen Schulhaus grunderneuert und zeitgemäss ausgestattet werden. Bis 2018 sollen alle Klassenzimmer totalsaniert werden. Im alten Schulhaus sind zudem die WC-Anlagen im 2. OG erneuert worden.

5040.21 SZ Neuallschwil; Diverse Sanierungsarbeiten

Der Personenlift im Trakt A wurde aufgrund von verschärften Sicherheitsvorschriften ersetzt. Zudem konnte eine zweite Etappe der WC-Anlagen-Grundsanierung ausgeführt werden. Die diversen Sanierungsarbeiten (Klassenzimmer, WC-Anlagen und Küche Lehrerzimmer) werden im Jahr 2017 fortgesetzt. Der Gesamtkredit (2016-2017) kann voraussichtlich eingehalten werden.

5040.23 TUK Gartenstrasse; Kanalisations-Inlianesanierung

Die nach den gesetzlichen Vorgaben zu sanierende Kanalisation konnte planmässig im Inlainerverfahren durchgeführt werden. Die markante Kostenunterschreitung ist den positiven Begleitumständen vor Ort zu verdanken, indem die Inlainerarbeiten mit nur einer Arbeitsgrube, statt den drei einkalkulierten, durchgeführt werden konnten.

2190 Schulleitung und Schulrat

5060.01 Einrichtung ICT-Arbeitsplätze für Schulleiter

Das Schulhaus Schönenbuchstrasse wurde netzwerktechnisch mit der Gemeindeverwaltung verbunden. An diesem Standort, wie auch im Schulzentrum Neuallschwil, wurden die Arbeitsplätze der Schulleiter und der Hauswarte am Netzwerk der Gemeindeverwaltung angeschlossen. Weiter konnten in den Schulhäusern sämtliche analogen Telefonanschlüsse durch die IP-Telefonie der Gemeindeverwaltung Allschwil ersetzt werden. Ebenfalls wurden an den Arbeitsplätzen des ICT-Lehrer-Supportteams Netzwerkanschlüsse eingerichtet.

5200.01 Einführung Schuladministrationslösung

Die neue Schuladministrations-Software wird in den Jahren 2016 und 2017 eingeführt. 50 % der Kosten sind 2016 angefallen. Die Einführung der neuen Software wird dann im Jahr 2017 abgeschlossen.

3412 Hallenbad

5060.01 Hallenbad; Wasseraufbereitungs-Steuerungsschrank

Im Zuge der Detailplanung ist man zur Einsicht gekommen, dass eine etappierte Arbeitsumsetzung (2016 und 2017) nicht die geeignete Realisierungsvariante für das Ersetzen des Wasseraufbereitungs-Steuerungsschaltschranks sein kann. Mit einer Etappierung wären unnötige Mehrkosten durch das Anfallen von verschiedenen provisorischen Vernetzungsauf-

wendungen verursacht worden. Der Gemeinderat hat daher beschlossen, die Arbeiten zusammen mit den Leitsystemanpassungen 2017 auszuführen. Die aufgelaufenen Kosten sind eine erste Teilzahlung für geleistete Vorarbeiten.

3420 Freizeit

5290.06 Projektierung Wegmattenpark
Das optimierte Vorprojekt wurde vom Gemeinderat im Herbst 2016 genehmigt.

5290.07 Bauprojekt Wegmattenpark
Die Erarbeitung des Bauprojekts wurde in Angriff genommen, so dass dem Einwohnerrat im Herbst 2017 die Sondervorlage zum Verpflichtungskredit unterbreitet werden kann.

3422 Kinder-, Jugend-, Familienfreizeithaus

5040.01 Freizeithaus; Ersetzen der wettersichtigen Oblichtfenster
Die nord-/westseitigen 24-jährigen Holz-Oblicht-Fensterbänder beim Jugend-Freizeithaus Allschwil wurden zur Vermeidung von grösseren Folgeschäden ersetzt.

5060.01 Ausbau Netzwerkinfrastruktur Freizeithaus
In den Büros wurden Netzwerk-Doppeldosen installiert, damit pro Arbeitsplatz jeweils ein PC, ein Drucker und ein IP-Telefon angeschlossen werden können. Für die Nutzer des Freizeithauses wurde in beiden Gebäuden ein separates Netzwerk mit eigenem Internet-Anschluss und WLAN-Abdeckung eingerichtet. Das Projekt konnte im budgetierten Rahmen erfolgreich abgeschlossen werden.

4 Gesundheit

4120 Kranken- und Pflegeheime

5660.01 Investitionsbeitrag Alterszentrum
Gemäss Einwohnerratsbeschluss vom 15. Mai 2002 wurde dem AZB ein Beitrag von jährlich CHF 270'000 für die Renovation und Erweiterung des AZB bewilligt. Diese Zahlungen laufen weiter bis ins Jahr 2020.

4210 Ambulante Krankenpflege

5460.01 Darlehen Spitex
Hierbei handelt es sich um die jährliche Rückzahlung des zinslosen Darlehens an die Spitex ABS für die Tagesstätte Langmatten II gemäss Einwohnerratsbeschluss vom 10. Februar 2015.

5 Soziale Sicherheit

5451 Kinderkrippen und Kinderhorte

5460.01 Darlehen STTA
Hierbei handelt es sich um die vollständige Rückzahlung des zinslosen Darlehens an die Stiftung Tagesheime Allschwil für das Tagesheim Langmatten II gemäss Einwohnerratsbeschluss vom 10. Februar 2015.

| | | | |
|---------|--|---------|--|
| 6 | <u>Verkehr</u> | 5030.01 | <u>Lichtsignalanlage SH Gartenhof</u> Der Einwohnerrat hat für die Erstellung der Lichtsignalanlage einen Nachtragskredit von CHF 100'000 gesprochen (Geschäft 4272). |
| 6150 | Gemeindestrassen/Werkhof | 5060.12 | <u>Ersatz von 2 Iseki-Traktoren</u> Es wurden zwei Traktoren vom Typ Kubota beschafft. Durch die Anschaffung eines Vorführfahrzeugs mit wenig Betriebsstunden und einem Neufahrzeug sowie des hohen Rücknahmepreises für die beiden Iseki-Traktoren konnte der Kredit deutlich unterschritten werden. |
| 5010.03 | <u>Ausbau Herrenweg, Ofenstrasse-Winzerweg</u> Nach den Mutationen zum Landerwerb konnte das Projekt mit einer Budgetunterschreitung abgeschlossen werden. | | |
| 5010.08 | <u>Bauprojekt Hegenheimermattweg</u> Das Bauprojekt wurde im Mai 2016 vom Gemeinderat genehmigt. Aufgrund des Entscheides der Kantons die Baslerstrasse ab 2018 bis 2020 zu erneuern, wurde der Terminplan der Korrektur und Umgestaltung Hegenheimermattweg (ursprünglicher Baubeginn 2018) angepasst. Trotz der Kostenunterschreitung 2016 zeichnet sich auf diesem Konto eine Budgetüberschreitung an. Zu den bereits erwähnten Verzögerungen kommt hinzu, dass die Projektarbeit eine hohe Komplexität aufweist und aufgrund der Vakanz in der Projektleitung (HA Tiefbau - Umwelt) Mehrkosten anfallen werden. | | |
| 5010.09 | <u>Strassensanierungen 2015/2016</u> Neben Strassenanpassungen und Sanierungen diverser Feldwege wurde der Fahrradunterstand Gartenstrasse wieder neu hergerichtet sowie die Planungen für das Jahr 2017 in Angriff genommen. Ebenfalls im Berichtsjahr 2016 erfolgte die Abrechnung der Strassensanierung "In den Dürrenmatten". | | |
| 5010.10 | <u>Ersatz der öffentlichen Beleuchtung 2015/2016</u> Es wurden in diverse Strassen die Kandelaber auf LED-Beleuchtung umgerüstet sowie eine neue Strassenbeleuchtung im Tongrubenweg erstellt. Die nächste Tranche umfasst die Umrüstung der Antik-Kandelaber im Dorfkern sowie diverse Fusswege und vereinzelte Privatstrassen. | | |
| | | 7 | <u>Umweltschutz und Raumordnung</u> |
| | | 7101 | Wasserversorgung (Spezialfinanzierung) |
| | | 5030.02 | <u>WL Herrenweg</u> Dieser Kredit war bereits abgeschlossen. Wir erhielten einzig eine Rückzahlung eines damals nicht gewährten Skontoabzugs. |
| | | 5030.05 | <u>Netzerneuerungen und-erweiterungen 2015/2016</u> Neben kleineren Wasserleitungserneuerungen wurden u.a. die Wasserleitungen im Felsenweg, in der Maiengasse und im Ochsengartenweg ersetzt. |
| | | 6371.01 | <u>Wasseranschlussbeiträge, Private</u> Die Anschlussbeiträge wurden fälschlicherweise auf diesem Konto budgetiert. Die effektive Verbuchung ist auf dem Konto 7101-6371.71. |
| | | 6371.71 | <u>Wasseranschlussbeiträge, Private</u> Die Höhe der Anschlussbeiträge ist von der privaten Bautätigkeit abhängig. |

7201 Abwasserbeseitigung (Spezialfinanzierung)

5030.10 Kanalersatz Oberwilerstrasse
2016 erfolgten die Unternehmer-Schlussrechnungen der 1. Etappe sowie Entschädigungszahlungen aufgrund von entstandenen Risschäden an Gebäuden.

5030.14 Kanalsanierungen und-erweiterungen 2015/2016
Nebst diverser Planungen und Untersuchungen für Kanalsanierungen 2017 wurde 2016 die Hauptleitung Merkurstrasse /Schützenweg ersetzt. Ferner wurden in der Betten- und Lilienstrasse wie auch in diversen anderen Strassenzügen die Kanalisationen saniert.

6371.02 Kanalisationsanschlussbeiträge Private
Die Höhe der Anschlussbeiträge ist von der privaten Bautätigkeit abhängig.

7301 Abfallbeseitigung (Spezialfinanzierung)

5040.01 Wertstoffsammelstelle (UnS)
Die Wertstoffsammelstelle bei der Schule Gartenhof, Seite Binnerstrasse, wurde termingerecht auf die Eröffnung des Schulhauses fertiggestellt.

7900 Raumplanung

5290.01 Betreutes Wohnen Wegmatten, Projektentwicklung
Der Einwohnerrat hat am 21. April 2015 das mehrstufige Verfahren mit der Ausschreibung der Bauträgerschaft, dem Studienauftrag, der Quartierplanung bis und mit der Projektvergabe an eine Bauträgerschaft genehmigt und den Gemeinderat mit der Durchführung beauftragt (Geschäft Nr. 4233). Im Jahr 2016 wurde der Studienauftrag durchgeführt und ein Siegerprojekt gewählt. Zusammen mit den Architekten und Investoren wurden notwendige Anpassungen des Projekts vorge-

nommen und mit der Ausarbeitung der Quartierplandokumente begonnen. Die Kosten für das Durchführen des Studienwettbewerbs und für die Nachbereitung des Projekts wurden gemäss Planungsvereinbarung den Investoren verrechnet.

5290.02 Räumliches Entwicklungskonzept
Der Einwohnerrat hat am 24. Februar 2016 dem Geschäft Nr. 4271 und somit dem Gesamtkredit von CHF 183'000 für die Erstellung des räumlichen Entwicklungskonzepts mit den Teilkonzepten Siedlung und Verkehr zugestimmt.