



RECHNUNG 2022

Einwohnergemeinde Allschwil

ER-Geschäft Nr. 4661

INHALTSVERZEICHNIS

	<u>Seiten</u>
1. Erläuterungen zur Rechnungslegung öffentlicher Haushalte	1 – 2
2. Bericht des Gemeinderates an den Einwohnerrat	2 – 15
3. Auflistung der Finanzkennzahlen	16
4. Ergebnisübersicht	17
5. Zusammenzug der Erfolgsrechnung nach Funktionen	18
6. Zusammenzug der Erfolgsrechnung nach Arten	19 – 25
7. Funktional gegliederte Detailerfolgsrechnung (Konti mit einem * werden unter Kapitel 23 erläutert)	26 – 64
8. Zusammenzug der Investitionsrechnung nach Funktionen	65
9. Zusammenzug der Investitionsrechnung nach Arten	66
10. Funktional gegliederte Detailinvestitionsrechnung	67 – 72
11. Zusammenzug der Bilanz	73
12. Detaildarstellung der Bilanz	74 – 80
13. Auflistung der Investitionen ins Verwaltungsvermögen	81 – 87
14. Auflistung der Investitionen ins Finanzvermögen	88
15. Auszug aus der Anlagebuchhaltung des Verwaltungsvermögens	89 – 96
16. Auflistung der Anlagen des Finanzvermögens	97 – 98
17. Auflistung der kurz- und langfristigen Finanzverbindlichkeiten	99
18. Auflistung der Rückstellungen	100
19. Auflistung der Eventualverpflichtungen und -guthaben	101
20. Auflistung der privatrechtlichen Zweckbindungen	102
21. Auflistung der Gemeindebeteiligungen	103
22. Auflistung der interkommunalen Zusammenarbeit	104 – 105
23. Erläuterungen des Gemeinderates zu Budgetabweichungen und zur Investitionsrechnung	106 – 124

Alle Beträge in CHF (Ausnahmen erwähnt)

Bildquelle: Raphael Alù

1. Erläuterungen zur Rechnungslegung öffentlicher Haushalte

Die folgenden Erklärungen dienen zum besseren Verständnis der Gemeinderechnung.

Die Rechnungslegung der Baselbieter Einwohnergemeinden orientiert sich am «Harmonisierten Rechnungslegungsmodell 2 (HRM2)» der Schweizerischen Finanzdirektorenkonferenz (§ 165 Abs. 2 des Gemeindegesetzes).

Erfolgsrechnung

Die Erfolgsrechnung entspricht im Wesentlichen der Erfolgsrechnung aus der Privatwirtschaft. Sie enthält den laufenden Aufwand und Ertrag eines Kalenderjahres. Die Differenz zwischen Aufwand und Ertrag entspricht dem Saldo (Aufwandüberschuss = Verlust; Ertragsüberschuss = Gewinn). Bei der Budgetierung bildet die Entwicklung des Saldos eines der wesentlichen Elemente für die Festlegung des Steuerfusses.

Investitionsrechnung

Der wesentlichste Unterschied zur Rechnungslegung eines Privatunternehmens ist die zusätzlich geführte Investitionsrechnung. Die Investitionsrechnung umfasst die Ausgaben und Einnahmen für Sachwerte, die der öffentlichen Aufgabenerfüllung dienen und mehrjährig genutzt werden können (Verwaltungsvermögen). Ausgaben erfolgen für den Erwerb, die Erstellung oder die Sanierung von Verwaltungsvermögen. Einnahmen resultieren aus der Veräusserung von Verwaltungsvermögen, Überträgen vom Verwaltungs- ins Finanzvermögen oder aus Beiträgen Dritter (Bsp. Anwänderbeiträge). Die Nettoinvestitionen sind als Verwaltungsvermögen zu aktivieren. Sie unterliegen anschliessend der Abschreibungspflicht.

Bilanz

Die Bilanz zeigt die Vermögens- und Schuldenstruktur der Gemeinde zu Jahresbeginn und zum Jahresende. Sie umfasst die Aktiven (Finanz- und Verwaltungsvermögen) und Passiven (Fremd- und Eigenkapital).

Abschreibungen

Mittels Abschreibung wird der Entwertung getätigter Investitionen Rechnung getragen und es wird eine angemessene Selbstfinanzierung (Cash-Flow) der Gemeinde sichergestellt. Jede Anlage des Verwaltungsvermögens wird einer bestimmten Anlagekategorie zugeteilt und über die festgelegte (kategorisierte) Nutzungsdauer hinweg linear abgeschrieben (planmässige Abschreibungen). Wird festgestellt, dass eine Anlage weniger lang als ihre kategorisierte Nutzungsdauer genutzt werden kann, muss die Nutzungsdauer verkürzt werden und es sind, zusätzlich zu den planmässigen, ausserplanmässige Abschreibungen zu tätigen. Diese ausserplanmässigen Abschreibungen stellen sicher, dass die Anlage bei Erreichen der (verkürzten) Nutzungsdauer vollständig abgeschrieben ist. Für Investitionen, welche vor Inkrafttreten von HRM2, d.h. vor dem 01.01.2014 getätigt wurden, gelten gemäss der Übergangsregelung so genannte fixdegressive Abschreibungssätze.

Allgemeiner Haushalt

Dieser umfasst alle über allgemeine Steuern (und nicht zweckgebundene Gebühren) zu deckenden Aufgabenbereiche des Gemeinwesens: Die Summe dieser Aufwands- und Ertragsposten in der Erfolgsrechnung machen das Jahresergebnis aus, das bei einem positiven Saldo das Eigenkapital der Gemeinde erhöht bzw. bei einem negativen Saldo vermindert.

Spezialfinanzierungen

Die Spezialfinanzierungen sind diejenigen Bereiche im Aufgabenspektrum der Gemeinde, die verursachergerecht durch separate Gebühren finanziert werden müssen (nicht durch Steuern). Von Gesetzes wegen sind als Spezialfinanzierung die Wasserversorgung (Funktion 7101), die Abwasserbeseitigung (7201) sowie die Abfallbeseitigung (7301) zu führen. Weitere Spezialfinanzierungen kann die Gemeinde selber auf der Grundlage eines Reglements bestimmen (z.B. Antennenanlage). Verwaltungsinterne Leistungen sind als interne Verrechnungen auszuweisen, wenn sie für oder durch Spezialfinanzierungen erfolgen.

Um die Querfinanzierung dieser Bereiche durch allgemeine Steuermittel zu verhindern, werden die entsprechenden Funktionen im Rahmen des Rechnungsabschlusses „neutralisiert“ und ihr Saldo mit dem Kapitalkonto der jeweiligen Spezialfinanzierung verrechnet. Aufwand und Ertrag der Spezialfinanzierung sind damit gleich hoch, die Funktionen der Spezialfinanzierungen sind saldoneutral. Das Gesamtergebnis der Rechnung ist deshalb gleich dem Ergebnis des allgemeinen Haushalts.

2. Bericht des Gemeinderates an den Wohnerrat

vom 22. März 2023 zum ER-Geschäft Nr. 4661



Ergebnis der Rechnung 2022 / Gesamtüberblick

Die Gemeinde Allschwil schliesst das Geschäftsjahr 2022 mit einem Ertragsüberschuss von CHF 35'115 ab. Dieses Ergebnis berücksichtigt eine freiwillige Einlage in die finanzpolitische Reserve von CHF 8.5 Mio.

Die Nettoinvestitionen belaufen sich auf CHF 9'210'720 und liegen damit CHF 9'572'354 unterhalb dem budgetierten Betrag von CHF 18'783'074.

(in CHF)	Rechnung 2022	Budget 2022	Rechnung 2021
Total Ertrag	131'050'270	118'254'792	123'510'238
Total Aufwand	131'015'155	118'173'953	123'148'620
Ergebnis Erfolgsrechnung	35'115	80'839	361'618
Total Investitionsausgaben	11'679'114	21'343'074	10'876'410
Total Investitionseinnahmen	2'468'394	2'560'000	2'160'689
Nettoinvestitionen	9'210'720	18'783'074	8'715'721

Finanzpolitische Reserve

Ab dem Rechnungsjahr 2019 dürfen finanzpolitische Reserven gebildet werden. Mit der finanzpolitischen Reserve soll die finanzpolitische Steuerung der Gemeinden erleichtert werden, d.h. es soll in guten Zeiten eine finanzielle Reserve gebildet werden können, von welcher in schlechten Zeiten gezehrt werden kann. Neben dem ordentlichen Bilanzüberschuss (Eigenkapital) können die Gemeinden somit eine zweite Reserve bilden. Im Gegensatz zum ordentlichen Bilanzüberschuss erfolgt bei der finanzpolitischen Reserve deren Bildung oder Erhöhung bereits vor dem eigentlichen Abschluss, indem buchhalterisch eine Einlage gebucht wird. Somit kann mit der Einlage in die finanzpolitische Reserve bzw. mit einer Entnahme das ausgewiesene Jahresergebnis verschlechtert bzw. verbessert werden.

Eine Einlage in die finanzpolitische Reserve darf nur im Umfang des Ertragsüberschusses der Jahresrechnung gebildet werden und wird vom Einwohnerrat beim Rechnungsabschluss beschlossen (§ 24a Abs. 2 GRV). Die Einlage in die finanzpolitische Reserve wird aber nicht separat traktandiert. Sie wird zusammen mit der Genehmigung der Jahresrechnung beschlossen.

Die finanzpolitische Reserve wird mit der Zuweisung von CHF 8.5 Mio. auf CHF 57.5 Mio. erhöht.

Finanzpolitische Ziele

Abgeleitet aus dem Leitbild der Gemeinde Allschwil hat der Gemeinderat finanzpolitische Ziele definiert. Sowohl im Budget als auch im Finanzplan verfolgt der Gemeinderat das Ziel, den Finanzhaushalt der Gemeinde im Rahmen dieser finanzpolitischen Ziele zu steuern. Für die Berichterstattung zur Rechnung sollen die definierten Ziele gegenüber den effektiv erreichten Werten gemessen werden.

Finanzpolitische Ziele	Ziel	31.12.2022	31.12.2021
Nettoverschuldungsquotient	< 100%	-7% ✓	-2% ✓
Bilanzüberschussquotient	> 45%	76% ✓	71% ✓
Investitionsanteil	> 10%	9% ✗	9% ✗
Eigenkapital Spezialfinanzierungen	> CHF 0		
Wasserversorgung		10'993'245 ✓	10'373'285 ✓
Abwasserbeseitigung		8'232'445 ✓	8'432'009 ✓
Abfallbeseitigung		1'259'292 ✓	1'743'733 ✓

Wie bereits im Vorjahr konnten bis auf den Investitionsanteil die finanzpolitischen Ziele im Berichtsjahr 2022 erreicht werden.

Im Durchschnitt der letzten fünf Jahre liegt der Investitionsanteil nun ebenfalls bei 9 % und somit knapp unterhalb der Zielvorgabe. Aufgrund des hohen, zukünftigen Investitionsbedarfes der Gemeinde sollte der Investitionsanteil in den nächsten Jahren wieder deutlich steigen. Der Gemeinderat ist sich jedoch bewusst, dass nebst der budgetierten Investitionstätigkeit die Realisierung im jeweiligen Jahr wichtig ist, um die Zielvorgaben zu erreichen.

Die vorstehenden Finanzkennzahlen werden wie folgt berechnet:

Kennzahl	Berechnung
Nettoverschuldungsquotient	$(\text{Fremdkapital} - \text{Finanzvermögen}) \div \text{Fiskalertrag} \times 100$
Bilanzüberschussquotient	$(\text{Bilanzüberschuss} + \text{Finanzpol. Reserven}) \div \text{Fiskalertrag} \times 100$
Investitionsanteil	$\text{Bruttoinvestitionen} \div \text{Gesamtausgaben} \times 100$

Für weitere Erläuterungen zu den Finanzkennzahlen wird auf Kapitel 16, Finanzhandbuch der Baselbieter Einwohnergemeinden verwiesen.

Erfolgsrechnung

Ohne die Einlage in die finanzpolitische Reserve im Umfang von CHF 8.5 Mio. hätte die Jahresrechnung 2022 mit einem Gewinn von CHF 8.5 Mio. abgeschlossen. **Dies ist ein um CHF 8.5 Mio. besseres Ergebnis als budgetiert.**

Diese erfreuliche Abweichung gegenüber dem Budget ist im Wesentlichen in Mehrerträgen beim Fiskalertrag begründet, der teilweise durch höhere Kosten im Sach- und übrigen Betriebsaufwand sowie bei den Personalaufwendungen kompensiert wurde.

Die Steuererträge des laufenden Jahres 2022 sind mit CHF 87.1 Mio. um CHF 2.2 Mio. bzw. 2.5 % höher als budgetiert. Grund dafür ist, dass gegenüber Budget Mehreinnahmen bei der Einkommenssteuer der natürlichen Personen erwartet werden. Zudem konnten aus der Quellensteuer bereits höhere Einnahmen realisiert werden. Die erwartete Gesamtabweichung von 2.5 % liegt jedoch im Rahmen der budgetierten Werte.

Die Steuererträge aus den Vorjahren tragen dieses Jahr erneut zu den Mehrsteuererträgen bei. Aus heutiger Sicht waren die Schätzungen der letzten Steuerabschlüsse zu tief; daraus resultieren im Jahr 2022 nicht budgetierte Vorjahressteuereinnahmen von CHF 9.0 Mio.

Die zum wiederholten Mal hohen Steuererträge aus den Vorjahren sind damit zu begründen, dass sich die Einschätzung der Steuererträge für Allschwil als sehr schwierig erweist.

Allschwil ist in den letzten Jahren stark gewachsen. Aufgrund der COVID-19-Pandemie waren die Steuerertragsschätzungen mit zusätzlichen Unsicherheiten behaftet. Kombiniert mit den sehr volatilen Ergebnissen der juristischen Personen ist die korrekte Einschätzung der Erträge sehr komplex.

Die Schätzung des Steuerabschlusses erfolgt auf Basis der letzten definitiven Veranlagung; diese kann insbesondere bei guten Steuerzahlern mehrere Jahre zurückliegen.


Mehr Details zu den Steuererträgen siehe Seite 9.

Betrachtet man die Kostenseite der Rechnung 2022 und klammert dabei die Einlage in die finanzpolitische Reserve von CHF 8.5 Mio. aus, weist die Rechnung total Aufwendungen von CHF 122.5 Mio. gegenüber Budget von CHF 118.2 Mio. aus.

Diese Kostenabweichung von CHF 4.3 Mio. bzw. 3.7 % ist im Wesentlichen mit folgenden Positionen begründet:

- CHF 2.9 Mio. höhere Transferaufwendungen
- CHF 1.2 Mio. höherer Sach- und übriger Betriebsaufwand
- CHF 0.8 Mio. höherer Personalaufwand

Diese Abweichungen werden im Teil «Erfolgsrechnung nach Artengliederung» ab Seite 7 näher erläutert.



Investitionsrechnung

Die Nettoinvestitionen im Jahr 2022 belaufen sich auf CHF 9'210'720 gegenüber budgetierten Nettoinvestitionen von CHF 18'783'074. Somit liegen die Nettoinvestitionen CHF 9'572'354 bzw. 51 % unterhalb dem budgetierten Wert. Die Abweichung ist hauptsächlich auf folgende Investitionsprojekte bzw. Funktionen zurückzuführen:

2140 – Musikschule

Die für das Jahr 2022 geplante Erdbebenertüchtigung inkl. Sanierung Deckenkonstruktion des Musikschulgebäudes wurde aufgrund der noch nicht abgeschlossenen Schulraumplanung sistiert.

2170 – Schulliegenschaften

Wie bei der Musikschule wurden auch in der Funktion 2170 diverse Investitionsvorhaben aufgrund der noch nicht abgeschlossenen Schulraumplanung sistiert.

6150 – Gemeindestrassen / Werkhof

Im Bereich der Spitzwaldstrasse konnte ein Grossteil der Arbeiten bereits im Jahr 2021 realisiert werden, sodass im Jahr 2022 deutlicher weniger Kosten angefallen sind. Beim Hegenheimermattweg fielen wesentliche, im Budget 2022 nicht berücksichtigte Erschliessungsbeiträge an. Zudem konnten aufgrund von Verzögerungen die Arbeiten an der Spitzwaldstrasse nicht wie geplant durchgeführt werden.

7101 – Spezialfinanzierung Wasserversorgung

Infolge Verzögerungen bei der Ausarbeitung zweier Sondervorlagen, konnten die Arbeiten für den Ersatz der Graugussleitungen sowie Ringleitung West noch nicht aufgenommen werden.

7201 – Spezialfinanzierung Abwasserbeseitigung

Infolge Verzögerungen konnten die Kanalsanierungen an der Oberwilerstrasse sowie dem Abschnitt Ochsenegasse bis Himmerlichweg und Engehollenweg nicht aufgenommen werden.

Im Kapitel 23. «Erläuterungen des Gemeinderates» werden die getätigten Investitionen nach der funktionalen Gliederung einzeln erläutert.

Bilanz

Die Liquidität per Jahresende beträgt CHF 15.7 Mio. und liegt somit im Rahmen des Vorjahres.

Die Finanzverbindlichkeiten sind gegenüber dem Vorjahr unverändert bei CHF 50.0 Mio. Aufgrund der guten Liquidität zum Jahresende und zur Vermeidung von Negativzinsen wurde zudem eine kurzfristige Festgeldanlage im Umfang von CHF 9.0 Mio. (Bilanzkonto 10230) getätigt (siehe dazu Kapitel 17. Auflistung der kurz- und langfristigen Finanzverbindlichkeiten).

Der Bestand der Forderungen (ohne Steuern) hat mit einem Bestand von CHF 5.4 Mio. im Vergleich zum Vorjahr um CHF 1.4 Mio. zugenommen. Wie bereits im Vorjahr bestehen diese Forderungen im Wesentlichen aus Forderungen aus den Spezialfinanzierungen Wasser und Abwasser.

Die Steuerforderungen haben mit einem Bestand von CHF 24.9 Mio. gegenüber dem Vorjahr um CHF 1.7 Mio. abgenommen.

Gesamthaft hat das Finanzvermögen mit einem Bestand von CHF 103.2 Mio. gegenüber Vorjahr um CHF 8.9 Mio. zugenommen. Grund für diese Zunahme im Finanzvermögen ist hauptsächlich die gute Liquidität, die eine kurzfristige Festgeldanlage von CHF 9.0 Mio. zuließ.

Durch die Nettoinvestitionen von CHF 9.2 Mio. abzüglich den Abschreibungen von CHF 6.3 Mio. hat das Verwaltungsvermögen um CHF 2.9 Mio. auf CHF 122.4 Mio. zugenommen.

Die Verbindlichkeiten (Kreditoren) per Jahresende sind mit CHF 6.5 Mio. gegenüber Vorjahr (CHF 5.4 Mio.) um CHF 1.1 Mio. angestiegen.


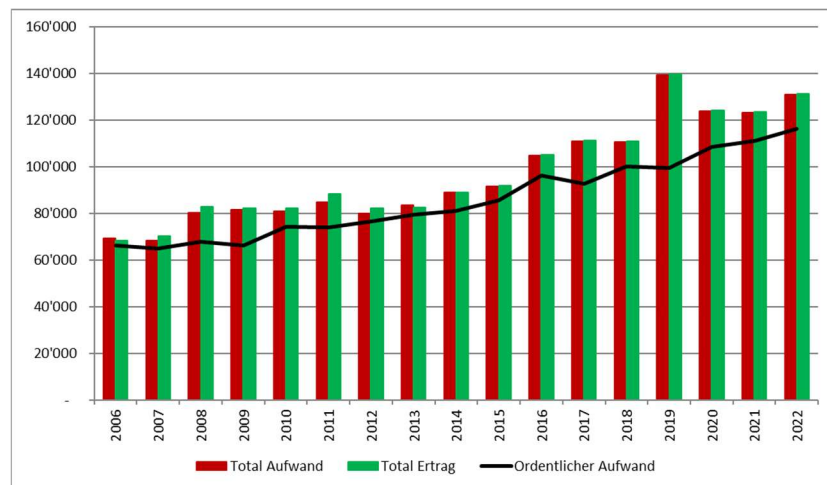
Bei den Spezialfinanzierungen werden die Rechnungsergebnisse jeweils über das Eigenkapital (Verpflichtungen für Spezialfinanzierungen) ausgeglichen. Mehr dazu siehe Seite 13.

Entwicklung der Ergebnisse 2006 – 2022

(in TCHF)

Jahr	Ordentlicher Aufwand	Abschr. *	Total Aufwand	Ertrag	Ergebnis
2006	66'099	3'090	69'189	68'127	-1'061
2007	64'884	3'424	68'308	70'121	+1'813
2008	67'684	12'516	80'200	82'744	+2'544
2009	66'068	15'394	81'462	82'147	+685
2010	74'273	6'529	80'802	82'229	+1'427
2011	73'890	10'790	84'680	88'300	+3'620
2012	76'576	3'426	80'002	82'279	+2'277
2013	79'419	3'868	83'287	82'542	-745
2014	81'075	7'932	89'007	89'007	-
2015	85'585	5'832	91'417	91'739	+322
2016	96'269	8'369	104'638	105'131	+493
2017	92'749	17'980	110'729	111'270	+541
2018	100'178	10'397	110'575	110'960	+385
2019	99'285	39'882	139'166	139'516	+350
2020	108'280	15'483	123'763	124'083	+320
2021	110'936	12'212	123'149	123'510	+362
2022	116'223	14'792	131'015	131'050	+35

* Abschreibungen inkl. Aufwand Vorfinanzierungen und Einlage in die finanzpolitische Reserve



Erfolgsrechnung nach Artengliederung

Die **Aufwandsseite der Erfolgsrechnung nach Artengliederung** weist im Vergleich zum Budget eine Abweichung von CHF 12.8 Mio. aus. Dieser Mehraufwand setzt sich wie folgt zusammen:

A U F W A N D (in TCHF)	Rechnung 2022	Budget 2022	Minder- aufwand		Mehr- aufwand	
Personalaufwand	48'850	48'050			800	1.7%
Sach- und übriger Betriebsaufwand	15'277	14'126			1'151	8.1%
Abschreibungen Verwaltungsvermögen	6'292	6'457	165	2.6%		
Finanzaufwand	696	688			8	1.1%
Einlagen Fonds u. Spezialfinanzierungen	929	1'252	323	25.8%		
Transferaufwand	50'020	47'117			2'904	6.2%
Ausserordentlicher Aufwand	8'500	-			8'500	
Interne Verrechnung	451	484	33	6.7%		
Total	131'015	118'174	521		13'362	
Saldo Mehraufwand					12'841	10.9%

Der **Personalaufwand** liegt um CHF 0.8 Mio. bzw. 1.7 % über dem Budgetwert 2022. CHF 0.3 Mio. davon resultieren aus den Mehrkosten für das Lehrpersonal und CHF 0.5 Mio. aus den Mehrkosten des Betriebs- und Verwaltungspersonals. Diese Mehrkosten resultieren hauptsächlich aus den Funktionen Allgemeinde Verwaltung (CHF 250'423), Bildung (CHF 635'004) sowie Soziale Sicherheit (CHF 107'608).

Beim **Sach- und übrigen Betriebsaufwand** wurde das Budget um CHF 1.2 Mio. bzw. 8.1 % überschritten. Dies ist hauptsächlich auf höhere Wertberichtigungen auf Steuerforderungen in der Funktion Finanzen und Steuern sowie auf die neu gebildete Rückstellung zur Sanierung des Schiessplatzes in der Funktion Umweltschutz und Raumordnung zurückzuführen.

Die **Abschreibungen auf dem Verwaltungsvermögen** liegen mit einer Abweichung von CHF 0.2 Mio., bzw. 2.6 % im Rahmen des Budgets.

Der **Finanzaufwand** liegt ebenfalls im Rahmen der Erwartungen gemäss Budget und weicht lediglich um 1.1 % ab.

Die Einlagen in **Fonds und Spezialfinanzierungen** sind CHF 0.3 Mio. unter Budget. Diese Position entspricht hauptsächlich dem Ergebnis der Spezialfinanzierung Wasserversorgung (siehe Seite 14). Hauptgrund für diese Abweichung sind die tieferen Erträge aus Infrastrukturbeiträgen und somit eine geringerer Aufwand aus der Fondseinlage.

Der **Transferaufwand** liegt mit CHF 50.0 Mio. um CHF 2.9 Mio. über Budget. Der grösste Teil dieser Abweichung ist auf den horizontalen Finanzausgleich zurückzuführen. Aufgrund der sehr guten Steuereinnahmen im Jahr 2021 fiel der Finanzausgleich 2022 höher aus als budgetiert. Zudem fielen im Berichtsjahr höhere Aufwendungen sowohl in der stationären und ambulanten Pflege als auch im Asylwesen an.

Der **Ausserordentliche Aufwand** ist vollständig auf die Einlage im Umfang von CHF 8.5 Mio. in die finanzpolitische Reserve zurückzuführen. Solche Einlagen dürfen gemäss HRM2 nicht budgetiert werden.

Die **Interne Verrechnung** ist 2022 etwas tiefer als budgetiert ausgefallen. Dabei handelt es sich im Wesentlichen um die Kostenverrechnung im Bereich des Feuerwehr- und Zivilschutzverbundes.

Die **Ertragsseite der Erfolgsrechnung nach Artengliederung** weist im Vergleich zum Budget eine Abweichung von CHF 12.8 Mio. aus. Dieser Mehrertrag setzt sich wie folgt zusammen:

ERTRAG (in TCHF)	Rechnung 2022	Budget 2022	Mehrertrag		Minderertrag	
Fiskalertrag	96'018	84'900	11'118	13.1%		
Regalien und Konzession	496	527			32	6.0%
Entgelte	13'348	13'355			8	0.1%
Verschiedene Erträge	130	656			527	80.3%
Finanzertrag	2'309	2'211	98	4.4%		
Entnahmen aus Fonds u. Spezialfinanzierungen	775	784			9	1.1%
Transferertrag	16'676	14'489	2'187	15.1%		
Ausserordentlicher Ertrag	848	848	-			
Interne Verrechnungen	451	484			33	6.7%
Total	131'050	118'255	13'403		607	
Saldo Mehrertrag			12'795	10.8%		

Die Mehrerträge von CHF 11.1 Mio. bei den **Fiskalerträgen** sind massgeblich für den guten Abschluss verantwortlich. Ausführliche Erläuterungen dazu folgen in der Rubrik «Entwicklung der Steuereinnahmen» auf Seite 9.

Bei den **Regalien und Konzessionen** handelt es sich im Wesentlichen um Konzessionsabgaben für Elektrizität und Gas. Diese haben aufgrund der ausgebliebenen Konzessionsabgaben für Plakate leicht tiefer abgeschlossen.

Bei den **Entgelten** handelt es sich hauptsächlich um die Gebühreneinnahmen aus den Spezialfinanzierungen, der Feuerwehersatzabgabe, Einnahmen der Musikschule sowie Rückerstattungen der Sozialhilfe. Diese haben gesamthaft auf Plan abgeschlossen.

Die **Verschiedenen Erträge** sind im Berichtsjahr mehrheitlich ausgeblieben. Die im Budget erwarteten Infrastrukturbeiträge aus Quartierplänen konnten im Berichtsjahr nicht realisiert werden (Funktion 7900, Raumplanung).

Die Budgetabweichung im **Finanzertrag** ist hauptsächlich auf höhere Verzugszinseinnahmen auf Steuerforderungen zurückzuführen.

Die Entnahmen in **Fonds und Spezialfinanzierungen** sind gesamthaft im Rahmen der Budgetplanung. Diese Position entspricht hauptsächlich dem Ergebnis der Spezialfinanzierungen Abwasser- und Abfallbeseitigung (siehe Seite 13).

Der **Transferertrag** ist um CHF 2.2 Mio. bzw. 15.1 % höher als budgetiert ausgefallen. Bei dieser Kostenart spielen diverse, sich teilweise kompensierende Effekte, eine Rolle. Im Berichtsjahr 2022 nennenswert sind die deutlich höheren Rückerstattungen im Asylwesen. Zudem wurden im Zusammenhang mit der nichtbudgetierten Rückstellung für die Sanierung des Schiessplatzes die Beiträge von Bund und Kanton berücksichtigt.

Der **Ausserordentliche Ertrag** von CHF 0.9 Mio. betrifft vollständig die Auflösung der Vorfinanzierung für das neue Schulhaus Gartenhof.

Die **Internen Verrechnungen** widerspiegeln den Gegeneffekt zur Internen Verrechnung auf der Aufwandsseite. Siehe entsprechenden Kommentar.

Erfolgsrechnung nach funktionaler Gliederung

FUNKTIONEN (in TCHF)	Aufwand 2022	Ertrag 2022	Saldo Rechnung	Saldo Budget	Diff. +/-
Allgemeine Verwaltung	13'550	1'252	-12'299	-11'931	-367
Öffentliche Ordnung und Sicherheit	4'918	2'595	-2'324	-2'597	273
Bildung	37'829	6'440	-31'390	-31'492	102
Kultur, Sport, Freizeit, Kirche	3'504	324	-3'180	-3'349	169
Gesundheit	10'164	573	-9'591	-8'911	-680
Soziale Sicherheit	22'740	6'761	-15'979	-16'521	542
Verkehr	4'294	315	-3'979	-4'133	153
Umweltschutz und Raumordnung	9'692	8'268	-1'424	-1'208	-216
Volkswirtschaft	252	496	243	233	10
Finanzen und Steuern	24'070	104'028	79'958	79'989	-32
Total	131'015	131'050	35	81	-46

Betrachtet man die Budgetabweichungen in der funktionalen Gliederung, zeigt sich, wie sich die vorstehend erwähnten Abweichungen auf die einzelnen Funktionen verteilen. Im Kapitel 23. «Erläuterungen des Gemeinderates» werden die Abweichungen > CHF 60'000 und 10 % in der funktionalen Gliederung im Detail erläutert.

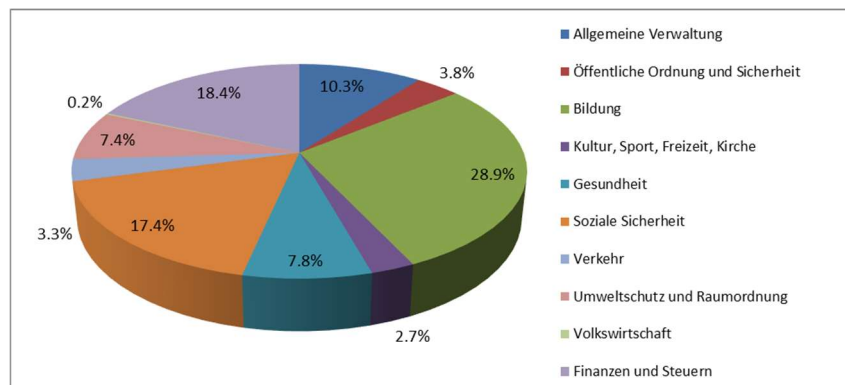


Abbildung: Aufwand der Erfolgsrechnung 2022 nach Funktion

Entwicklung der Steuererträge

Steuerart	Rechnung 2022	Budget 2022	Rechnung 2021
Einkommenssteuer natürliche Personen	50'855'656	48'500'000	47'278'208
Vermögenssteuer natürliche Personen	6'043'932	7'200'000	7'090'993
Quellensteuer	4'402'997	3'300'000	2'846'172
Ertragssteuer juristische Personen	24'127'895	23'800'000	23'958'199
Kapitalsteuer juristische Personen	1'629'016	2'100'000	1'766'079
Total Steuererträge	87'059'495	84'900'000	82'939'650

Die Steuererträge für das **laufende Jahr** (Funktion 9100) sind um CHF 2'159'495 bzw. 2.5 % höher als budgetiert ausgefallen.

Wie bereits in der Einleitung ausgeführt, haben 2022 insbesondere die Einkommenssteuern der natürlichen Personen und die Einnahmen aus der Quellensteuer zu diesen Mehrerträgen geführt. Für die Berechnung der Abgrenzungen der juristischen Personen wurden die Ertragserwartungen mit den ertragsstärksten Unternehmen abgestimmt. Bei den natürlichen Personen und den übrigen juristischen Personen wurde mit den Konjunkturfaktoren des Kantons kalkuliert.

Konjunkturfaktoren BL	2021	2020	2019
Einkommenssteuer	3.7%	8.0%	7.7%
Vermögenssteuer	-12.0%	-3.3%	-2.6%
Gewinnsteuer	-0.3%	5.3%	3.1%
Kapitalsteuer	1.2%	1.6%	16.1%


Aus den **Vorjahressteuereinnahmen** (Funktion 9101) resultieren Mehreinnahmen im Umfang von CHF 9.0 Mio. Dadurch, dass diese nicht budgetiert werden dürfen, wurde nachfolgend auf einen Budgetvergleich verzichtet.

Steuerart	Rechnung 2022	Rechnung 2021
Einkommenssteuer natürliche Personen	4'704'921	6'305'096
Vermögenssteuer natürliche Personen	300'221	474'113
Ertragssteuer juristische Personen	3'461'494	1'481'137
Kapitalsteuer juristische Personen	491'951	245'732
Total Steuererträge Vorjahre	8'958'587	8'506'077

Folgende Übersicht stellt jeweils das Budget, die Jahresrechnung und die effektiven Steuererträge gemäss aktuellem Stand einander gegenüber:

Jahr	Budget	Jahresrechnung (A)	Effektive Steuerbeträge (B)	Abweichung (B-A)	
2010	51'370'000	56'212'107	59'421'692	3'209'585	5.7%
2011	54'540'000	56'440'897	58'470'812	2'029'915	3.6%
2012	57'860'000	57'110'828	61'141'952	4'031'124	7.1%
2013	59'860'000	55'956'409	63'516'260	7'559'851	13.5%
2014	61'800'000	62'313'161	66'035'413	3'722'252	6.0%
2015	64'600'000	64'678'107	70'024'179	5'346'072	8.3%
2016	66'300'000	70'048'773	73'937'584	3'888'811	5.6%
2017	68'900'000	74'812'907	84'408'841	9'595'934	12.8%
2018	72'200'000	74'672'863	82'217'224	7'544'361	10.1%
2019	74'900'000	84'338'110	88'673'140	4'335'030	5.1%
2020	75'200'000	79'001'617	80'393'268	1'391'651	1.8%
2021	79'780'000	82'939'650	noch offen		
2022	84'900'000	87'059'495	noch offen		

Wie bereits in der Einleitung ausführlich geschildert, erweisen sich die Budgetierung wie auch die Steuerschätzung für den Abschluss als komplex. Vergleicht man die Werte der Jahresrechnung mit den effektiven Erträgen, wird dies deutlich.



Investitionsrechnung

Wie bereits im Gesamtüberblick erwähnt, liegen die Nettoinvestitionen im Berichtsjahr unterhalb der im Budget angenommenen Werte. Nach Funktionen gegliedert ergibt sich folgendes Bild.

Gliederung der Nettoinvestitionen 2022 nach Funktionen

Funktion	Rechnung 2022	Budget 2022	Rechnung 2021
Allgemeine Verwaltung	576'192	540'000	311'706
Öffentliche Ordnung und Sicherheit	77'984	65'500	842'902
Bildung	1'004'695	3'081'500	981'541
Kultur, Sport, Freizeit und Kirche	992'546	2'300'174	1'097'412
Gesundheit	-20'000	-20'000	-20'000
Soziale Sicherheit	-	-	-
Verkehr	3'445'940	6'724'900	4'415'817
Umweltschutz und Raumordnung	3'133'362	6'091'000	1'086'343
Total Nettoinvestitionen	9'210'720	18'783'074	8'715'721

Von den CHF 9.2 Mio. Nettoinvestitionen entfallen rund CHF 3.4 Mio. bzw. 38 % auf die Funktion **Verkehr**. Wesentlichen Anteil daran haben die Investitionen Spitzwaldstrasse, Parkallee sowie die allgemeinen Strassensanierungen.

34 % bzw. CHF 3.1 Mio. entfallen auf die Funktion **Umweltschutz und Raumplanung**. Diese betreffen hauptsächlich die Investitionstätigkeit in den Spezialfinanzierungen Wasserversorgung und Abwasserbeseitigung.

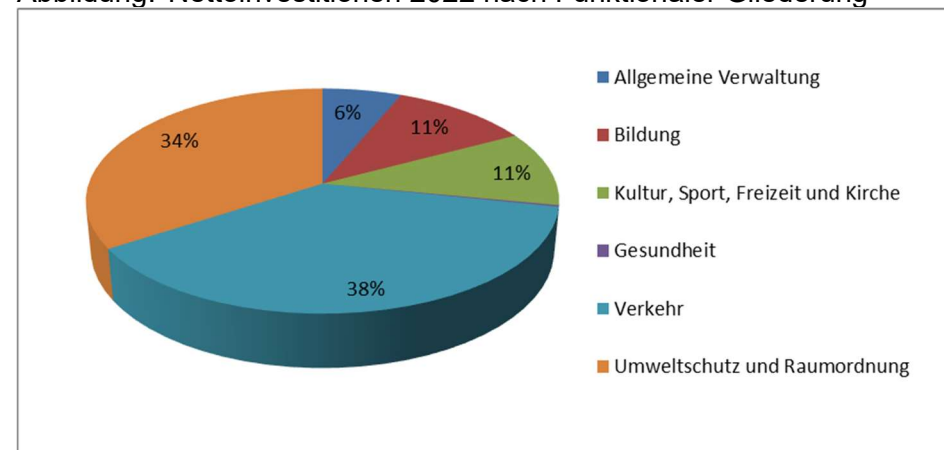
Je 11 % bzw. CHF 1.0 Mio. entfallen auf die Funktionen **Bildung** (Schulliegenschaften) und **Kultur, Sport, Freizeit und Kirche** (Hallenbad, Parkanlagen, Freizeithaus).

Die restlichen 6 % bzw. CHF 0.6 Mio. betreffen die Funktion **Allgemeine Verwaltung** und stehen im Zusammenhang mit der Nachrüstung der Sicherheitseinrichtung, der PV-Anlage sowie Informatikinfrastruktur.

Wie bereits im Bericht des Gemeinderates zum Budget 2023 erwähnt, wurden aufgrund der aktuellen Schulraumplanung einzelne Investitionsvorhaben sistiert. Diese werden im Gesamtkontext der Schulraumplanung beurteilt. Im Berichtsjahr betrifft dies eine geplante Investitionstätigkeit von CHF 1.8 Mio., die nicht ausgeführt werden konnte.

Im Kapitel 23. «Erläuterungen des Gemeinderates» werden die getätigten Investitionen nach der funktionalen Gliederung einzeln erläutert.

Abbildung: Nettoinvestitionen 2022 nach Funktionaler Gliederung



Entwicklung der Nettoschuld / des Nettovermögens

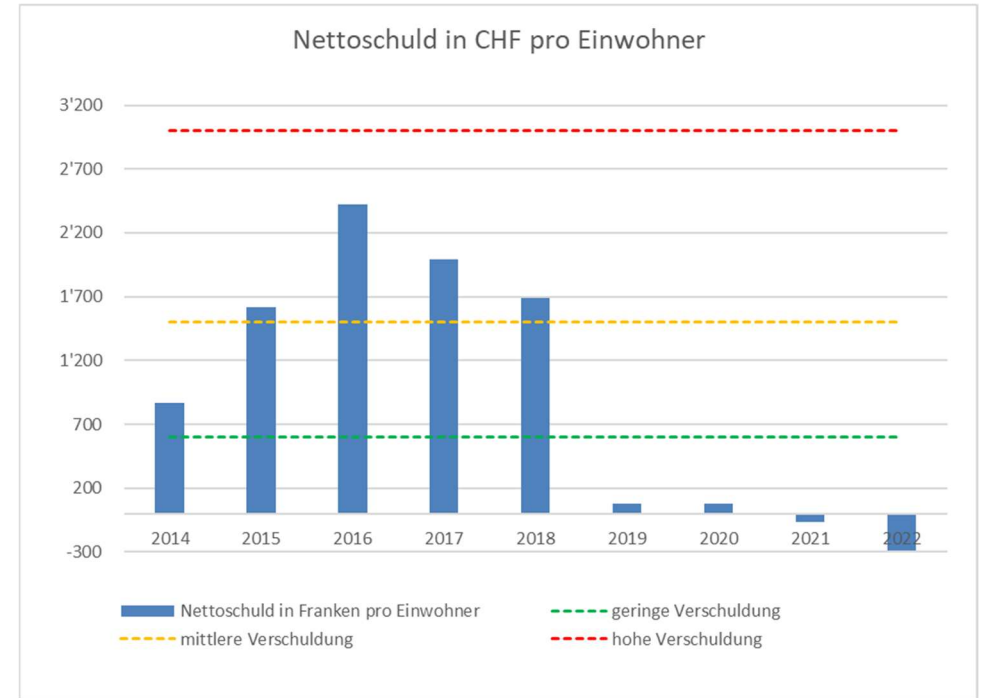
Die Nettoschuld in Franken pro Einwohner wird gemäss kantonalen Richtwerten in Bandbreiten bewertet. Bei einer Verschuldung bis CHF 600 pro Einwohner spricht man von einer geringen Verschuldung, zwischen CHF 601 und CHF 1'500 von einer mittleren, zwischen CHF 1'501 und CHF 3'000 von einer hohen und ab CHF 3'000 von einer sehr hohen Verschuldung.

Die Einwohnergemeinde Allschwil konnte im Berichtsjahr 2022 die Kennzahl Nettoschuld pro Einwohner weiter verbessern. Das Nettovermögen aus dem Vorjahr von CHF 1.5 Mio. konnte durch das gute Ergebnis im Berichtsjahr auf CHF 6.6 Mio. erhöht werden. Daraus resultiert ein Nettovermögen pro Einwohner von rund CHF 300.

Es ist jedoch festzuhalten, dass die Aussagekraft dieser Finanzkennzahl beschränkt ist, da die Nettoschuld je nach Verkehrswert des Finanzvermögens erheblich schwankt. Zudem ist vielmehr die Finanzkraft der Einwohner und weniger die Anzahl derselben von Bedeutung.

Die folgende Tabelle zeigt die Entwicklung der Nettoschuld pro Einwohner seit 2014:

(in TCHF)	31.12.22	31.12.21	31.12.20	31.12.19	31.12.18	31.12.17	31.12.16	31.12.15	31.12.14
Kurzfristige Schulden	10'000	-	10'000	15'000	15'000	16'000	14'000	-	5'000
Mittel- und langfristige Schulden	40'000	50'000	50'000	50'000	50'000	50'000	50'000	58'000	34'000
Total mittel- und langfr. Schulden	50'000	50'000	60'000	65'000	65'000	66'000	64'000	58'000	39'000
Übriges Fremdkapital	46'785	42'766	37'533	35'260	41'054	42'999	40'632	33'331	31'592
Total Fremdkapital	96'785	92'766	97'533	100'260	106'054	108'999	104'632	91'331	70'592
abzüglich Finanzvermögen	103'203	94'262	95'940	98'539	70'224	67'097	54'408	58'199	52'831
NETTOSCHULD/-VERMÖGEN	-6'418	-1'497	1'592	1'721	35'830	41'902	50'224	33'132	17'760
Pro Einwohner in CHF	-293	-69	75	81	1'686	1'995	2'419	1'614	868



Spezialfinanzierungen

Wasserversorgung (Funktion 7101)

Die Spezialfinanzierung Wasserversorgung schliesst per Ende 2022 mit einem Ertragsüberschuss von CHF 619'960 ab. Damit konnte ein um CHF 98'688 besseres Ergebnis als budgetiert realisiert werden. Dies ist im Wesentlichen auf höhere Gebühreneinnahmen zurückzuführen.

Das Eigenkapital der Spezialfinanzierung erhöht sich per 31.12.2022 somit auf CHF 10'993'245 und bildet damit eine gute Basis für zukünftige Investitionen.

Im Jahr 2022 wurden in der Wasserkasse Bruttoinvestitionen im Umfang von CHF 2'789'161 getätigt. Unter Berücksichtigung der Anschlussbeiträge von CHF 548'551 resultieren daraus Nettoinvestitionen von CHF 2'240'610. Per Ende 2022 beträgt der Saldo des Verwaltungsvermögens der Wasserkasse neu CHF 10'039'078.

Abwasserbeseitigung (Funktion 7201)

Die Spezialfinanzierung Abwasserbeseitigung erwirtschaftete 2022 einen Aufwandüberschuss von CHF 199'564. Dies ist ein um CHF 20'813 besseres Ergebnis als budgetiert. Dies ist hauptsächlich darin begründet, dass im Berichtsjahr höhere Gebühreneinnahmen realisiert werden konnten und die Abschreibungen tiefer ausgefallen sind.

Damit reduziert sich das Eigenkapital der Abwasserkasse per 31.12.2022 auf CHF 8'232'445.

2022 beläuft sich die Bruttoinvestitionssumme der Abwasserkasse auf CHF 397'039. Die Anschlussbeiträge betragen CHF 10'496. Daraus resultieren Nettoinvestitionen von CHF 386'543. Das Verwaltungsvermögen der Abwasserbeseitigung beträgt per Ende 2022 CHF 2'405'165.

Abfallbeseitigung (Funktion 7301)

Die Spezialfinanzierung Abfallbeseitigung schliesst die Rechnung 2022 mit einem Aufwandüberschuss von CHF 484'442 ab. Das Ergebnis fällt somit um CHF 77'891 besser als budgetiert aus. Im Berichtsjahr konnten deutlich höhere Rückerstattungen und Kostenbeteiligungen Dritter erzielt werden, was zu diesem besseren Ergebnis geführt hat.

Das Eigenkapital der Spezialfinanzierung reduziert sich somit per Ende 2022 auf CHF 1'259'292.

Im Jahr 2022 wurden in der Spezialfinanzierung Abfallbeseitigung keine Investitionen getätigt. Das Verwaltungsvermögen der Abfallbeseitigung beträgt per Ende 2022 CHF 337'403.



Fazit / Konsequenzen

Korrigiert man das Ergebnis 2022 um die periodenfremden und ausserordentlichen Aufwendungen und Erträge, so ergibt sich folgendes Bild:

	2022	2021
Ergebnis gemäss Erfolgsrechnung	35'115	361'618
Zuzüglich finanzpolitische Reserve	8'500'000	6'000'000
Zuzüglich Mehrbelastung Finanzausgleich	1'628'724	3'338'316
Zwischentotal	10'163'839	9'699'934
Abzüglich der Vorjahressteuererträge	-8'692'709	-8'169'697
Bereinigtes Ergebnis	1'471'131	1'530'238

Somit weist das bereinigte Ergebnis einen Ertragsüberschuss von CHF 1'471'131 aus.

Das Eigenkapital beträgt per 31.12.2022 rund CHF 15.6 Mio. (ohne Vorfinanzierungen, Fonds und finanzpolitische Reserve). Somit ist für die Herausforderungen der bevorstehenden Jahre ein Polster vorhanden.

Da das sehr gute Ergebnis im Berichtsjahr jedoch wesentlich von Steuererträgen aus den Vorjahren beeinflusst worden ist, wäre es zum jetzigen Zeitpunkt falsch, die bisherige Ausgabendisziplin nicht beizubehalten. Dies aus folgenden Gründen:

- *Allschwil hat überdurchschnittlich hohe Steuererträge von juristischen Personen. Bei juristischen Personen können die Steuererträge von Jahr zu Jahr aufgrund der Ergebnisse stark schwanken. Zudem werden aufgrund der bereits erfolgten Anpassungen im Zusammenhang mit der Steuervorlage 17 (SV17) Mindererträge anfallen.*
- *Das Kostenwachstum im Bildungsbereich wird uns auch in den nächsten Jahren begleiten. Die aktuelle Schulraumplanung geht*

von einem weiteren starken Wachstum und einem damit verbundenen Kostenanstieg sowohl bei der Schule als auch bei der schulergänzenden Betreuung aus.

- *Im Gesundheitsbereich werden die Kosten in den nächsten Jahren aus demografischen Gründen weiter steigen.*
- *Es ist unklar, wie sich die Kostenentwicklung im Bereich der Sozialhilfe in den kommenden Jahren fortsetzen wird.*
- *Ebenso ist feststellbar, dass sich die Gemeindeverwaltung aufgrund der zunehmenden Bedürfnisse der Bevölkerung einem stetigen Kostenwachstum im Personalbereich stellen muss.*

Für den Gemeinderat steht das Ziel eines mittel- und langfristig ausgeglichenen Finanzhaushalts sowie die Erreichung der finanzpolitischen Ziele unverändert im Zentrum seiner Finanzpolitik.

Der Gemeinderat wird den in den vergangenen Jahren erfolgreich begangenen Pfad im Finanzbereich nicht verlassen, sondern konsequent weiterverfolgen. Es werden aber alle Beteiligten (Einwohnerrat, Gemeinderat und Verwaltung) gefordert sein, die Bestrebungen um eine nachhaltig gesunde Finanzlage weiterzuführen und mitzutragen, um die anstehenden Herausforderungen erfolgreich zu meistern.

Antrag

Gestützt auf diese Ausführungen beantragt der Gemeinderat dem Einwohnerrat zu beschliessen:

://:

1. Die Jahresrechnung der Einwohnergemeinde Allschwil für das Jahr 2022 wird genehmigt (Geschäft 4661).

Allschwil, 22. März 2023

IM NAMEN DES GEMEINDERATES

Die Präsidentin

Der Leiter Gemeindeverwaltung



Nicole Nüssli-Kaiser

Patrick Dill

3. Auflistung der Finanzkennzahlen

Einwohnergemeinde Allschwil		FINANZKENNZAHLEN			
KENNZAHL	Rechnung 2022		Rechnung 2021		Kantonale Richtwerte
	Wert	Bewertung	Wert		
Selbstfinanzierungsgrad	Gesamt	153%		136%	Der jährliche Selbstfinanzierungsgrad kann stark schwanken. Mittelfristig sollte der Selbstfinanzierungsgrad gegen 100% betragen, wobei auch der Stand der aktuellen Verschuldung und die Konjunkturlage (bei Hochkonjunktur möglichst über 100%) eine Rolle spielt.
	Allgemeiner Haushalt	212%		144%	
	Spezialfinanzierung Wasser	36%		91%	
	Spezialfinanzierung Abwasser	-41%		-	
	Spezialfinanzierung Abfall	-		-	
Zinsbelastungsanteil	0.0%	Gut	0.1%	<4%: Gut 4%-10%: Genügend >10%: Schlecht	
Kapitaldienstanteil	4.8%	Geringe Belastung	5.2%	<5%: Geringe Belastung 5%-15%: Tragbare Belastung >15%: Hohe Belastung	
Selbstfinanzierungsanteil	11%	Mittel	10%	>20%: Gut 10%-20%: Mittel <10%: Schlecht	
Investitionsanteil	9%	Schwache Investitionstätigkeit	9%	<10%: Schwache Investitionstätigkeit 10%-20%: Mittlere Investitionstätigkeit 20%-30%: Starke Investitionstätigkeit >30%: Sehr starke Investitionstätigkeit	
Nettoverschuldungsquotient	-7%	Gut	-2%	<100: Gut 100%-150%: Genügend >150%: Schlecht	
Nettoschuld in CHF/Einwohner	-293	Nettovermögen	-69	<CHF 0: Nettovermögen CHF 0 - 600: Geringe Verschuldung CHF 601 - 1'500: Mittlere Verschuldung CHF 1'501 - 3'000: Hohe Verschuldung >CHF 3'000: Sehr hohe Verschuldung	
Bruttoverschuldungsanteil	69%	Gut	72%	<50%: Sehr gut 50%-100%: Gut 100%-150%: Mittel 150%-200%: Schlecht >200%: Kritisch	

4. Ergebnisübersicht

Einwohnergemeinde Allschwil	ERGEBNISÜBERSICHT					
	Rechnung 2022		Budget 2022		Rechnung 2021	
	Aufwand	Ertrag	Aufwand	Ertrag	Aufwand	Ertrag
ERFOLGSRECHNUNG	131'015'155.08	131'050'270.16	118'173'953.11	118'254'792.00	123'148'619.66	123'510'238.10
Betriebliches Ergebnis						
Aufwandüberschuss				2'289'590.11		
Ertragsüberschuss	6'073'928.06				4'107'219.72	
Ergebnis aus Finanzierung						
Aufwandüberschuss						
Ertragsüberschuss	1'613'384.02		1'522'626.00		1'406'595.72	
Operatives Ergebnis (Betrieb & Finanzierung)						
Aufwandüberschuss				766'964.11		
Ertragsüberschuss	7'687'312.08				5'513'815.44	
Ausserordentliches Ergebnis						
Aufwandüberschuss		7'652'197.00				5'152'197.00
Ertragsüberschuss			847'803.00			
Gesamtergebnis (operativ & ausserordentlich)						
Aufwandüberschuss						
Ertragsüberschuss	35'115.08		80'838.89		361'618.44	
	Ausgaben	Einnahmen	Ausgaben	Einnahmen	Ausgaben	Einnahmen
INVESTITIONSRECHNUNG	11'679'114.21	2'468'394.05	21'343'074.00	2'560'000.00	10'876'409.51	2'160'688.60
Zunahme der Nettoinvestitionen		9'210'720.16		18'783'074.00		8'715'720.91
Abnahme der Nettoinvestitionen						
	Aktiven	Passiven			Aktiven	Passiven
BILANZ	225'615'366.22	225'615'366.22			213'755'444.76	213'755'444.76
Bilanzüberschuss (+) / Bilanzfehlbetrag (-)		15'575'539.58				15'540'424.50
PK-Bilanzfehlbetrag						

5. Zusammenzug der Erfolgsrechnung nach Funktionen

Einwohnergemeinde Allschwil		ERFOLGSRECHNUNG					
Funktionale Gliederung	Rechnung 2022		Budget 2022		Rechnung 2021		
	Aufwand	Ertrag	Aufwand	Ertrag	Aufwand	Ertrag	
Zusammenzug							
FUNKTIONALE GLIEDERUNG	131'015'155.08	131'050'270.16	118'173'953.11	118'254'792.00	123'148'619.66	123'510'238.10	
Ertragsüberschuss	35'115.08		80'838.89		361'618.44		
0 ALLGEMEINE VERWALTUNG	13'550'336.74	1'251'816.70	13'210'733.00	1'279'290.00	13'365'889.70	999'650.23	
Nettoaufwand		12'298'520.04		11'931'443.00		12'366'239.47	
1 ÖFFENTLICHE ORDNUNG UND SICHERHEIT	4'918'352.07	2'594'768.86	4'937'821.00	2'341'145.00	4'944'900.53	2'404'905.10	
Nettoaufwand		2'323'583.21		2'596'676.00		2'539'995.43	
2 BILDUNG	37'829'261.82	6'439'612.53	37'799'160.00	6'307'585.00	36'160'627.86	6'256'233.31	
Nettoaufwand		31'389'649.29		31'491'575.00		29'904'394.55	
3 KULTUR, SPORT, FREIZEIT, KIRCHE	3'504'139.98	323'664.92	3'629'871.00	280'500.00	3'086'662.20	184'085.83	
Nettoaufwand		3'180'475.06		3'349'371.00		2'902'576.37	
4 GESUNDHEIT	10'163'997.90	572'881.88	9'714'243.00	803'500.00	9'941'143.51	517'209.55	
Nettoaufwand		9'591'116.02		8'910'743.00		9'423'933.96	
5 SOZIALE SICHERHEIT	22'740'162.02	6'760'865.62	21'894'810.11	5'373'500.00	22'304'504.96	5'764'457.04	
Nettoaufwand		15'979'296.40		16'521'310.11		16'540'047.92	
6 VERKEHR	4'294'044.08	314'898.13	4'469'630.00	337'100.00	4'185'088.80	244'002.56	
Nettoaufwand		3'979'145.95		4'132'530.00		3'941'086.24	
7 UMWELTSCHUTZ UND RAUMORDNUNG	9'692'302.36	8'268'382.14	9'384'125.00	8'175'930.00	9'003'210.01	7'375'909.12	
Nettoaufwand		1'423'920.22		1'208'195.00		1'627'300.89	
8 VOLKSWIRTSCHAFT	252'388.44	495'575.76	263'980.00	497'350.00	297'252.14	498'406.27	
Nettoertrag	243'187.32		233'370.00		201'154.13		
9 FINANZEN UND STEUERN	24'070'169.67	104'027'803.62	12'869'580.00	92'858'892.00	19'859'339.95	99'265'379.09	
Nettoertrag	79'957'633.95		79'989'312.00		79'406'039.14		

6. Zusammenzug der Erfolgsrechnung nach Arten

Einwohnergemeinde Allschwil		ERFOLGSRECHNUNG					
Artengliederung		Rechnung 2022		Budget 2022		Rechnung 2021	
Konto	Bezeichnung	Aufwand	Ertrag	Aufwand	Ertrag	Aufwand	Ertrag
	Erfolgsrechnung	131'015'155.08	131'050'270.16	118'173'953.11	118'254'792.00	123'148'619.66	123'510'238.10
	Ertragsüberschuss	35'115.08		80'838.89		361'618.44	
3	Aufwand	131'015'155.08		118'173'953.11		123'148'619.66	
30	Personalaufwand	48'850'099.62		48'049'764.00		46'982'201.43	
300	Behörden und Kommissionen	665'589.20		674'400.00		692'185.70	
3000	Behörden und Kommissionen	665'589.20		674'400.00		692'185.70	
301	Löhne Verwaltungs- u. Betriebspersonals	19'906'082.65		19'443'046.00		18'846'022.90	
3010	Löhne d. Verwaltungs-u. Betriebspersonals	19'906'082.65		19'443'046.00		18'846'022.90	
302	Löhne der Lehrpersonen	19'958'994.95		19'711'000.00		19'473'876.80	
3020	Löhne der Lehrpersonen	19'958'994.95		19'711'000.00		19'473'876.80	
303	Temporäre Arbeitskräfte			100'000.00		92'365.35	
3030	Temporäre Arbeitskräfte			100'000.00		92'365.35	
304	Zulagen	521'015.50		480'300.00		478'031.95	
3040	Erziehungszulagen	521'015.50		480'300.00		478'031.95	
305	Arbeitgeberbeiträge	7'255'399.17		7'143'798.00		6'991'603.45	
3050	AHV, IV, EO, ALV, Verwaltungskosten	2'605'766.12		2'478'561.00		2'513'020.55	
3052	Pensionskassen	3'857'191.65		3'861'435.00		3'704'652.20	
3053	Unfallversicherungen	297'342.90		294'350.00		299'083.55	
3054	Familienausgleichskasse	495'098.50		509'452.00		474'847.15	
309	Übriger Personalaufwand	543'018.15		497'220.00		408'115.28	
3090	Aus- und Weiterbildung des Personals	280'955.31		218'400.00		225'860.64	
3091	Personalrekrutierung	66'846.25		55'800.00		74'039.35	
3099	Sonstiger Personalaufwand	195'216.59		223'020.00		108'215.29	
31	Sach- und übriger Betriebsaufwand	15'277'347.74		14'126'433.00		14'400'513.46	
310	Material- und Warenaufwand	2'243'786.78		2'246'449.00		2'189'686.65	
3100	Büromaterial	154'361.85		189'304.00		159'913.03	
3101	Betriebs-, Verbrauchsmaterial	686'332.60		695'800.00		671'791.95	
3102	Drucksachen, Publikationen	155'990.10		177'620.00		182'634.85	

6. Zusammenzug der Erfolgsrechnung nach Arten

Einwohnergemeinde Allschwil		ERFOLGSRECHNUNG					
Artengliederung		Rechnung 2022		Budget 2022		Rechnung 2021	
Konto	Bezeichnung	Aufwand	Ertrag	Aufwand	Ertrag	Aufwand	Ertrag
3103	Fachliteratur, Zeitschriften	27'535.77		29'500.00		25'210.70	
3104	Lehrmittel	480'195.10		465'550.00		457'645.13	
3105	Lebensmittel	540'307.55		465'000.00		451'431.30	
3109	Übriger Material- und Warenaufwand	199'063.81		223'675.00		241'059.69	
311	Mobilien, Maschinen, Fahrzeuge	789'791.82		930'235.00		1'077'447.74	
3110	Büromöbel und -geräte	177'335.10		190'285.00		236'101.55	
3111	App.,Masch.,Geräte,Fahrz.,Werkz.	217'129.25		267'000.00		455'397.09	
3112	Dienstkleider	59'868.45		63'950.00		46'435.40	
3113	Hardware	158'044.40		180'000.00		260'872.80	
3118	Immaterielle Anlagen	133'555.85		179'000.00		64'577.50	
3119	Übrige Anschaffungen	43'858.77		50'000.00		14'063.40	
312	Ver- und Entsorgung	1'393'510.60		1'902'150.00		1'140'258.85	
3120	Ver- und Entsorgung	1'393'510.60		1'902'150.00		1'140'258.85	
313	Dienstleistungen und Honorare	4'686'100.47		4'621'615.00		4'898'079.72	
3130	Dienstleistungen Dritter	2'772'806.38		2'734'515.00		3'195'121.02	
3131	Planungen und Projektierungen Dritter	24'980.30		56'500.00		30'912.15	
3132	Honor.ext.Berater,Gutachter,Fachexp.	1'526'195.59		1'433'080.00		1'416'855.55	
3133	Informatik-Nutzungsaufwand	136'128.45		144'250.00		37'467.20	
3134	Sachversicherungsprämien	163'996.35		188'340.00		169'060.05	
3137	Steuern und Gebühren	26'167.15		25'930.00		23'259.65	
3138	Kurse, Prüfungen und Beratungen	35'826.25		39'000.00		25'404.10	
314	Baulicher und betrieblicher Unterhalt	2'708'941.22		1'665'100.00		2'477'353.44	
3140	Unterhalt an Grundstücken	811'336.66		99'500.00		686'492.69	
3141	Unterhalt Strassen/Verkehrswege	39'072.20		86'000.00		57'639.80	
3142	Unterhalt Wasserbau	26'728.20		37'000.00		2'862.15	
3143	Unterhalt übrige Tiefbauten	461'454.10		319'700.00		260'198.60	
3144	Unterhalt Hochbauten	1'370'350.06		1'122'900.00		1'470'160.20	
315	Unterhalt Mobilien u.immater.Anlagen	1'267'835.95		1'358'100.00		1'142'148.37	
3151	Unterh.App.,Masch.,Geräte,Fahrz.,Werkz.	277'098.47		285'700.00		250'620.55	
3153	Informatik-Unterhalt (Hardware)	95'947.65		148'500.00		99'410.65	
3158	Unterhalt immaterielle Anlagen	882'094.24		911'400.00		779'575.02	
3159	Unterhalt übrige mobile Anlagen	12'695.59		12'500.00		12'542.15	
316	Mieten, Leasing, Pachten, Benützungskosten	773'268.35		793'770.00		684'441.85	
3160	Miete und Pacht Liegenschaften	556'081.15		576'520.00		512'600.15	
3161	Mieten, Benützungskosten Mobilien	104'885.25		73'250.00		76'191.80	

6. Zusammenzug der Erfolgsrechnung nach Arten

Einwohnergemeinde Allschwil		ERFOLGSRECHNUNG					
Artengliederung		Rechnung 2022		Budget 2022		Rechnung 2021	
Konto	Bezeichnung	Aufwand	Ertrag	Aufwand	Ertrag	Aufwand	Ertrag
3162	Raten für operatives Leasing	105'690.35		137'500.00		89'294.30	
3169	Übrige Mieten und Benützungskosten	6'611.60		6'500.00		6'355.60	
317	Spesenentschädigung	286'933.08		410'014.00		219'645.95	
3170	Reisekosten und Spesen	158'961.91		188'250.00		161'919.10	
3171	Exkursionen, Schulreisen und Lager	127'971.17		221'764.00		57'726.85	
318	Wertberichtigungen auf Forderungen	1'026'878.42		35'000.00		496'380.59	
3180	Wertberichtigungen auf Forderungen	30'000.00				66'000.00	
3182	Wertberichtigung Steuerguthaben nat. Personen	-187'000.00		30'000.00		97'000.00	
3183	Tats. Forderungsverl. Steuerguth. nat. Personen	245'754.97				287'084.74	
3184	Wertberichtigung Steuerguthaben jur. Pers.	918'000.00		5'000.00		-3'000.00	
3185	Tats. Forderungsverl. Steuerguth. jur. Pers.	20'123.45				49'295.85	
319	Verschiedener Betriebsaufwand	100'301.05		164'000.00		75'070.30	
3190	Schadenersatzleistungen			3'000.00			
3199	Übriger Betriebsaufwand	100'301.05		161'000.00		75'070.30	
33	Abschreibungen Verwaltungsvermögen	6'291'773.76		6'456'900.00		6'212'466.18	
330	Abschreibungen Sachanlagen	6'078'179.51		6'218'100.00		6'010'948.43	
3300	Planm.Abschreibungen Sachanlagen	6'078'179.51		6'218'100.00		6'010'948.43	
332	Abschreibungen immaterielle Anlagen	213'594.25		238'800.00		201'517.75	
3320	Planm.Abschreibungen immat.Anlagen	213'594.25		238'800.00		201'517.75	
34	Finanzaufwand	695'764.90		688'250.00		688'040.34	
340	Zinsaufwand	689'998.95		685'000.00		685'761.86	
3400	Verzinsung laufende Verbindlichkeiten					1'472.45	
3401	Verzins.kurzfr.Finanzverbindlichkeiten	13'440.65				643.26	
3403	Vergütungszinsen / Skonti Steuern	62'058.30		70'000.00		69'146.15	
3406	Verzins.langfr.Finanzverbindlichkeiten	614'500.00		615'000.00		614'500.00	
342	Kapitalbeschaffung und -verwaltung	601.55		1'500.00			
3420	Kapitalbeschaffung und -verwaltung	601.55		1'500.00			
343	Liegenschaftenaufwand Finanzvermögen			750.00			
3439	Übriger Liegenschaftsaufwand FV			750.00			
349	Verschiedener Finanzaufwand	5'164.40		1'000.00		2'278.48	
3499	Übriger Finanzaufwand	5'164.40		1'000.00		2'278.48	

6. Zusammenzug der Erfolgsrechnung nach Arten

Einwohnergemeinde Allschwil		ERFOLGSRECHNUNG					
Artengliederung		Rechnung 2022		Budget 2022		Rechnung 2021	
Konto	Bezeichnung	Aufwand	Ertrag	Aufwand	Ertrag	Aufwand	Ertrag
35	Einlagen Fonds u.Spezialfinanzierungen	928'554.75		1'251'972.00		828'128.97	
351	Einlagen in Fonds u.Spez.fin.im EK	928'554.75		1'251'972.00		828'128.97	
3510	Einlagen in Spezialfinanzierungen	619'959.85		521'272.00		671'251.67	
3511	Einlagen in Fonds des EK	308'594.90		730'700.00		156'877.30	
36	Transferaufwand	50'020'159.48		47'116'634.11		47'783'034.36	
361	Entschädigungen an Gemeinwesen	9'186'435.36		9'107'910.00		9'573'346.62	
3611	Entschädigungen an Kanton	2'175'530.15		2'134'860.00		2'118'935.20	
3612	Entsch.an Gemeinden und Zweckverbände	1'491'301.01		1'793'050.00		1'635'364.32	
3614	Entschädigungen an öff. Unternehmungen	5'519'604.20		5'180'000.00		5'819'047.10	
362	Finanz- und Lastenausgleich	13'119'244.00		11'490'000.00		12'051'266.00	
3622	Ressourcenausgleich	12'903'724.00		11'275'000.00		11'838'316.00	
3625	Finanzierung Solidaritätsbeitrag	215'520.00		215'000.00		212'950.00	
363	Beiträge an Gemeinwesen und Dritte	27'714'480.12		26'518'724.11		26'158'421.74	
3631	Beiträge an Kanton	3'188'261.00		3'348'010.00		3'762'198.75	
3632	Beiträge an Gemeinden und Zweckverbände	3'575'797.37		3'561'053.00		3'355'421.03	
3634	Beiträge an öffentliche Unternehmungen	97'521.80		97'000.00		30'157.00	
3635	Beiträge an private Unternehmungen	4'719'335.95		4'176'500.00		3'944'417.55	
3636	Beitr.an priv.Organisat.o.Erwerbszweck	476'883.70		441'161.11		351'855.74	
3637	Beiträge an private Haushalte	15'656'680.30		14'895'000.00		14'714'371.67	
38	Ausserordentlicher Aufwand	8'500'000.00				6'000'000.00	
389	Einlagen in das Eigenkapital	8'500'000.00				6'000'000.00	
3894	Einlagen in finanzpolitische Reserve	8'500'000.00				6'000'000.00	
39	Interne Verrechnung	451'454.83		484'000.00		254'234.92	
390	Material- und Warenbezüge	56'000.00		56'000.00		56'000.00	
3900	Int.Verrechn.von Material- u.Warenbez.	56'000.00		56'000.00		56'000.00	
391	Dienstleistungen			45'000.00			
3910	Int.Verr.von Dienstleistungen			45'000.00			
392	Pacht, Mieten, Benützungskosten	150'000.00		150'000.00		150'000.00	
3920	Int.Verr.von Pacht,Mieten,Benützungsk.	150'000.00		150'000.00		150'000.00	
393	Betriebs- und Verwaltungskosten	245'454.83		233'000.00		48'234.92	
3930	Int. Verr. von Betriebs- u.Verwaltungsk.	245'454.83		233'000.00		48'234.92	

6. Zusammenzug der Erfolgsrechnung nach Arten

Einwohnergemeinde Allschwil		ERFOLGSRECHNUNG					
Artengliederung		Rechnung 2022		Budget 2022		Rechnung 2021	
Konto	Bezeichnung	Aufwand	Ertrag	Aufwand	Ertrag	Aufwand	Ertrag
4	Ertrag		131'050'270.16		118'254'792.00		123'510'238.10
40	Fiskalertrag		96'018'082.45		84'900'000.00		91'445'727.32
400	Steuern natürliche Personen		66'307'726.40		59'000'000.00		63'994'581.17
4000	Einkommenssteuern natürliche Personen		55'560'577.01		48'500'000.00		53'583'303.76
4001	Vermögenssteuern nat. Personen		6'344'152.29		7'200'000.00		7'565'105.46
4002	Quellensteuern natürliche Personen		4'402'997.10		3'300'000.00		2'846'171.95
401	Steuern juristische Personen		29'710'356.05		25'900'000.00		27'451'146.15
4010	Ertragsteuern juristische Personen		27'589'388.44		23'800'000.00		25'439'335.79
4011	Kapitalsteuern jur. Person		2'120'967.61		2'100'000.00		2'011'810.36
41	Regalien und Konzession		495'575.76		527'350.00		498'406.27
410	Regalien		2'350.00		2'350.00		2'350.00
4100	Regalien		2'350.00		2'350.00		2'350.00
412	Konzessionen		493'225.76		525'000.00		496'056.27
4120	Konzessionen		493'225.76		525'000.00		496'056.27
42	Entgelte		13'347'567.37		13'355'450.00		13'001'589.80
420	Ersatzabgaben		622'851.65		642'500.00		582'645.70
4200	Ersatzabgaben		622'851.65		642'500.00		582'645.70
421	Gebühren für Amtshandlungen		695'383.48		574'200.00		638'435.55
4210	Gebühren für Amtshandlungen		695'383.48		574'200.00		638'435.55
423	Schul- und Kursgelder		1'009'190.60		1'015'100.00		978'635.00
4231	Kursgelder		1'009'190.60		1'015'100.00		978'635.00
424	Benützungsgebühren u. Dienstleistungen		6'618'698.61		6'497'450.00		6'289'632.21
4240	Benützungsgebühren und Dienstleistungen		6'618'698.61		6'497'450.00		6'289'632.21
425	Erlös aus Verkäufen		146'457.92		182'400.00		145'863.56
4250	Verkäufe		146'457.92		182'400.00		145'863.56
426	Rückerstattungen		4'060'857.05		4'285'300.00		4'233'202.25
4260	Rückerstattungen und Kostenbeteiligungen Dritter		4'060'857.05		4'285'300.00		4'233'202.25
427	Bussen		183'288.13		144'000.00		127'112.14
4270	Bussen		183'288.13		144'000.00		127'112.14

6. Zusammenzug der Erfolgsrechnung nach Arten

Einwohnergemeinde Allschwil		ERFOLGSRECHNUNG					
Artengliederung		Rechnung 2022		Budget 2022		Rechnung 2021	
Konto	Bezeichnung	Aufwand	Ertrag	Aufwand	Ertrag	Aufwand	Ertrag
429	Übrige Entgelte		10'839.93		14'500.00		6'063.39
4290	Übrige Entgelte		10'839.93		14'500.00		6'063.39
43	Verschiedene Erträge		129'513.25		656'200.00		1'000.00
439	Übriger Ertrag		129'513.25		656'200.00		1'000.00
4390	Übriger Ertrag		129'513.25		656'200.00		1'000.00
44	Finanzertrag		2'309'148.92		2'210'876.00		2'094'636.06
440	Zinsertrag		707'329.70		600'000.00		530'952.16
4400	Zinsen flüssige Mittel						-149.04
4402	Zinsen Finanzanlagen		8'960.00				30.00
4403	Verzugszinsen Steuern		698'369.70		600'000.00		529'319.10
4409	Übrige Zinsen von Finanzvermögen						1'752.10
443	Liegenschaftenertrag FV		818'806.35		835'142.00		819'671.15
4430	Pacht- und Mietzinse Liegenschaften FV		818'806.35		835'142.00		819'671.15
444	Wertberichtigungen Finanzvermögen		46'930.00				
4443	Wertberichtigungen Sachanlagen		46'930.00				
446	Ertrag von öffentl. Unternehmungen		520.00		520.00		520.00
4463	Ertrag von privatrechtl. Unternehmen in öff. Hand		520.00		520.00		520.00
447	Liegenschaftenertrag VV		723'491.75		725'214.00		693'683.20
4470	Pacht- und Mietzinse Liegenschaften VV		586'943.20		557'073.00		556'179.05
4472	Benützungsgebühren Liegenschaften VV		136'548.55		168'141.00		137'504.15
448	Erträge von gemieteten Liegenschaften		12'000.00				10'000.00
4480	Mietzinse von gemieteten Liegenschaften		12'000.00				10'000.00
449	Übriger Finanzertrag		71.12		50'000.00		39'809.55
4499	Übriger Finanzertrag		71.12		50'000.00		39'809.55
45	Entnahmen aus Fonds u. Spezialfinanzierungen		775'194.74		783'710.00		741'526.26
451	Entnahmen aus Fonds u. Spez. fin. EK		775'194.74		783'710.00		741'526.26
4510	Entnahmen aus Spezialfinanzierungen		684'006.04		782'710.00		741'526.26
4511	Entnahmen aus Fonds des EK		91'188.70		1'000.00		

6. Zusammenzug der Erfolgsrechnung nach Arten

Einwohnergemeinde Allschwil		ERFOLGSRECHNUNG					
Artengliederung		Rechnung 2022		Budget 2022		Rechnung 2021	
Konto	Bezeichnung	Aufwand	Ertrag	Aufwand	Ertrag	Aufwand	Ertrag
46	Transferertrag		16'675'929.84		14'489'403.00		14'625'314.47
460	Ertragsanteile von Dritten		1'194'247.55		1'241'750.00		1'448'667.30
4600	Anteil an Bundeserträgen		1'194'247.55		1'241'750.00		1'448'667.30
461	Entschädigungen von Gemeinwesen		4'021'487.26		2'492'000.00		2'748'083.20
4610	Entschädigungen vom Bund		27'064.20		27'000.00		149'449.40
4611	Entschädigungen vom Kanton		3'542'114.20		1'755'500.00		2'097'086.35
4612	Entsch.von Gemeinden u. Zweckverbänden		452'308.86		709'500.00		501'547.45
462	Finanz- und Lastenausgleich		1'435'135.00		1'460'000.00		1'186'993.00
4621	Lastenabgeltungen		1'435'135.00		1'460'000.00		1'186'993.00
463	Beiträge von Gemeinwesen und Dritten		9'994'363.58		9'255'653.00		9'231'663.36
4630	Beiträge vom Bund		268'150.00		13'400.00		15'150.00
4631	Beiträge von Kantonen		4'201'665.33		3'895'000.00		3'950'482.66
4632	Beiträge von Gemeinden u.Zweckverbänden		3'365'919.62		3'314'253.00		3'124'043.93
4634	Beiträge von öffentl.Unternehmungen		5'000.00				7'000.00
4635	Beiträge von privaten Unternehmungen		2'800.00		3'000.00		3'000.00
4637	Beiträge von privaten Haushalten		2'150'828.63		2'030'000.00		2'131'986.77
469	Verschiedener Transferertrag		30'696.45		40'000.00		9'907.61
4699	Rückverteilungen		30'696.45		40'000.00		9'907.61
48	Ausserordentlicher Ertrag		847'803.00		847'803.00		847'803.00
489	Entnahmen aus dem Eigenkapital		847'803.00		847'803.00		847'803.00
4893	Entnahmen aus Vorfinanzierungen		847'803.00		847'803.00		847'803.00
49	Interne Verrechnungen		451'454.83		484'000.00		254'234.92
490	Material- und Warenbezüge		56'000.00		56'000.00		56'000.00
4900	Int. Verr. von Material- u. Warenbezügen		56'000.00		56'000.00		56'000.00
491	Dienstleistungen				45'000.00		
4910	Int.Verr.von Dienstleistungen				45'000.00		
492	Pacht, Mieten, Benützungskosten		150'000.00		150'000.00		150'000.00
4920	Int.Verr.von Pacht, Mieten,Benützungsk.		150'000.00		150'000.00		150'000.00
493	Betriebs- und Verwaltungskosten		245'454.83		233'000.00		48'234.92
4930	Int.Verr.von Betriebs- u.Verwaltungskosten		245'454.83		233'000.00		48'234.92

7. Funktional gegliederte Detaillerfolgsrechnung

Einwohnergemeinde Allschwil		ERFOLGSRECHNUNG					
Funktionale Gliederung		Rechnung 2022		Budget 2022		Rechnung 2021	
Konto	Bezeichnung	Aufwand	Ertrag	Aufwand	Ertrag	Aufwand	Ertrag
	FUNKTIONALE GLIEDERUNG	131'015'155.08	131'050'270.16	118'173'953.11	118'254'792.00	123'148'619.66	123'510'238.10
	Ertragsüberschuss	35'115.08		80'838.89		361'618.44	
0	ALLGEMEINE VERWALTUNG	13'550'336.74	1'251'816.70	13'210'733.00	1'279'290.00	13'365'889.70	999'650.23
	Nettoaufwand		12'298'520.04		11'931'443.00		12'366'239.47
01	Legislative und Exekutive	877'284.70		865'950.00		868'123.70	
	Nettoaufwand		877'284.70		865'950.00		868'123.70
011	Legislative	256'743.85		339'350.00		274'738.50	
	Nettoaufwand		256'743.85		339'350.00		274'738.50
0110	Legislative	256'743.85		339'350.00		274'738.50	
0110.3000	Behörden und Kommissionen	127'974.00		165'000.00		133'062.10	
0110.3050	AHV,IV,EO,ALV,Verwaltungskosten	6'306.70		8'500.00		7'024.75	
0110.3053	Unfallversicherungen	9.75		100.00		26.05	
0110.3054	Familienausgleichskasse	1'206.30		1'700.00		1'343.80	
0110.3099	Sonstiger Personalaufwand	8'015.25		27'500.00		971.80	
0110.3102	Drucksachen, Publikationen	20'647.50		24'000.00		25'239.60	
0110.3110	Büromöbel und -geräte	13'351.70		7'450.00			
0110.3111	App.,Masch.,Geräte,Fahrz.,Werkz.	2'200.00		2'500.00		4'400.00	
0110.3130	Dienstleistungen Dritter	38'699.50		51'400.00		51'397.50	
0110.3132	Honor.ext.Berater,Gutachter,Fachexp.	32'590.25		45'500.00		33'472.95	
0110.3151	Unterh.App.,Masch.,Geräte,Fahrz.,Werkz.	837.45		500.00		601.90	
0110.3170	Reisekosten und Spesen	4'905.45		5'200.00		17'198.05	
012	Exekutive	620'540.85		526'600.00		593'385.20	
	Nettoaufwand		620'540.85		526'600.00		593'385.20
0120	Exekutive	620'540.85		526'600.00		593'385.20	
0120.3000	Behörden und Kommissionen	403'759.40		390'000.00		408'939.40	
0120.3040	Erziehungszulagen	2'398.20		2'500.00		2'398.20	
0120.3050	AHV,IV,EO,ALV,Verwaltungskosten	26'174.85		25'000.00		26'438.45	
0120.3052	Pensionskassen	50'204.80		35'000.00		49'798.80	
0120.3053	Unfallversicherungen	6'014.65		4'500.00		5'811.25	
0120.3054	Familienausgleichskasse	5'004.25		5'000.00		5'054.15	
0120.3090	Aus- und Weiterbildung des Personals			800.00		580.00	
0120.3099	Sonstiger Personalaufwand	6'113.50		4'000.00		994.50	
0120.3130	Dienstleistungen Dritter					51'680.95	
0120.3132	* Honor.ext.Berater,Gutachter,Fachexp.	107'851.30		37'000.00		29'999.25	
0120.3170	Reisekosten und Spesen	13'019.90		22'800.00		9'190.25	
0120.3636	Beitr.an priv.Organisat.o.Erwerbszweck					2'500.00	

7. Funktional gegliederte Detaillerfolgsrechnung

Einwohnergemeinde Allschwil		ERFOLGSRECHNUNG					
Funktionale Gliederung		Rechnung 2022		Budget 2022		Rechnung 2021	
Konto	Bezeichnung	Aufwand	Ertrag	Aufwand	Ertrag	Aufwand	Ertrag
02	Allgemeine Dienste	12'673'052.04	1'251'816.70	12'344'783.00	1'279'290.00	12'497'766.00	999'650.23
	Nettoaufwand		11'421'235.34		11'065'493.00		11'498'115.77
022	Allgemeine Dienste	11'949'660.54	1'129'154.75	11'662'693.00	1'156'300.00	11'808'563.65	875'578.23
	Nettoaufwand		10'820'505.79		10'506'393.00		10'932'985.42
0220	Allgemeine Dienste	11'949'660.54	1'129'154.75	11'662'693.00	1'156'300.00	11'808'563.65	875'578.23
0220.3010	Löhne d. Verwaltungs-u. Betriebspersonals	7'227'590.50		7'023'748.00		6'920'564.25	
0220.3030	* Temporäre Arbeitskräfte			100'000.00		92'365.35	
0220.3040	Erziehungszulagen	93'624.45		88'000.00		88'210.55	
0220.3050	AHV, IV, EO, ALV, Verwaltungskosten	457'204.05		422'715.00		447'702.65	
0220.3052	Pensionskassen	910'173.90		924'396.00		892'077.85	
0220.3053	Unfallversicherungen	89'050.50		58'154.00		84'532.75	
0220.3054	Familienausgleichskasse	88'432.30		92'795.00		83'134.85	
0220.3090	* Aus- und Weiterbildung des Personals	199'374.10		121'000.00		143'543.09	
0220.3091	Personalrekrutierung	63'350.30		54'800.00		67'528.25	
0220.3099	Sonstiger Personalaufwand	146'149.69		112'500.00		95'236.19	
0220.3100	Büromaterial	60'630.75		75'500.00		63'573.30	
0220.3102	Drucksachen, Publikationen	86'327.00		100'120.00		86'104.60	
0220.3103	Fachliteratur, Zeitschriften	15'483.50		11'500.00		13'521.65	
0220.3105	Lebensmittel	42'199.60		42'000.00		36'057.45	
0220.3109	Übriger Material- und Warenaufwand	4'889.65		8'000.00			
0220.3110	Büromöbel und -geräte	75'111.00		90'000.00		155'845.35	
0220.3111	App., Masch., Geräte, Fahrz., Werkz.	2'957.05		4'200.00		3'865.60	
0220.3113	Hardware	135'366.60		140'000.00		235'907.95	
0220.3118	Immaterielle Anlagen	115'537.80		124'000.00		64'577.50	
0220.3130	* Dienstleistungen Dritter	557'931.58		424'835.00		647'054.00	
0220.3132	Honor. ext. Berater, Gutachter, Fachexp.	267'986.01		252'000.00		432'775.95	
0220.3133	Informatik-Nutzungsaufwand	81'995.75		89'250.00		32'556.20	
0220.3134	Sachversicherungsprämien	65'339.65		56'750.00		69'902.35	
0220.3137	Steuern und Gebühren	863.00		1'200.00		981.00	
0220.3144	Unterhalt Hochbauten	1'194.50		1'200.00		477.70	
0220.3151	Unterh. App., Masch., Geräte, Fahrz., Werkz.	7'605.15		10'000.00		9'435.90	
0220.3153	Informatik-Unterhalt (Hardware)	83'394.35		108'000.00		87'784.40	
0220.3158	Unterhalt immaterielle Anlagen	765'288.60		803'400.00		655'552.57	
0220.3160	Miete und Pacht Liegenschaften	1'540.00		1'700.00		1'820.00	
0220.3161	Mieten, Benützungskosten Mobilien	33'521.95		30'000.00		29'837.20	
0220.3169	Übrige Mieten und Benützungskosten	1'068.00		1'100.00		1'229.60	
0220.3170	Reisekosten und Spesen	35'663.51		40'450.00		31'255.65	
0220.3190	Schadenersatzleistungen			3'000.00			
0220.3199	Übriger Betriebsaufwand	11'074.40		13'000.00		11'255.70	
0220.3300	Planm. Abschreibungen Sachanlagen	196'477.40		192'000.00		199'498.50	
0220.3320	Planm. Abschreibungen immat. Anlagen	12'417.00		23'500.00		12'416.15	

7. Funktional gegliederte Detaillerfolgsrechnung

Einwohnergemeinde Allschwil		ERFOLGSRECHNUNG					
Funktionale Gliederung		Rechnung 2022		Budget 2022		Rechnung 2021	
Konto	Bezeichnung	Aufwand	Ertrag	Aufwand	Ertrag	Aufwand	Ertrag
0220.3499	Übriger Finanzaufwand	64.00		500.00		1'708.70	
0220.3631	Beiträge an Kanton	6'388.00		6'380.00		4'791.00	
0220.3632	Beiträge an Gemeinden und Zweckverbände	6'394.95		11'000.00		3'881.90	
0220.4120	Konzessionen				30'000.00		
0220.4210	Gebühren für Amtshandlungen		277'349.84		294'500.00		230'077.48
0220.4250	Verkäufe		11'869.20		14'000.00		12'250.10
0220.4260	Rückerstattungen und Kostenbeteiligungen Dritter		98'095.25		85'000.00		109'255.50
0220.4470	Pacht- und Mietzinse Liegenschaften VV		9'994.55		9'800.00		9'648.55
0220.4611	Entschädigungen vom Kanton		368'017.45		371'500.00		352'396.75
0220.4612	Entsch.von Gemeinden u. Zweckverbänden		155'952.80		151'500.00		151'489.55
0220.4930	Int.Verr.von Betriebs- u.Verwaltungskosten		207'875.66		200'000.00		10'460.30
029	Verwaltungsliegenschaften	723'391.50	122'661.95	682'090.00	122'990.00	689'202.35	124'072.00
	Nettoaufwand		600'729.55		559'100.00		565'130.35
0290	Verwaltungsliegenschaften	723'391.50	122'661.95	682'090.00	122'990.00	689'202.35	124'072.00
0290.3101	Betriebs-, Verbrauchsmaterial	15'037.00		15'000.00		14'895.15	
0290.3120	Ver- und Entsorgung	91'726.75		145'100.00		79'932.85	
0290.3130	Dienstleistungen Dritter	95'513.15		103'200.00		88'823.85	
0290.3134	Sachversicherungsprämien	15'416.00		15'590.00		15'416.00	
0290.3144	* Unterhalt Hochbauten	236'891.45		138'900.00		220'660.80	
0290.3151	Unterh.App.,Masch.,Geräte,Fahrz.,Werkz.					483.55	
0290.3300	Planm.Abschreibungen Sachanlagen	268'807.15		264'300.00		268'990.15	
0290.4470	Pacht- und Mietzinse Liegenschaften VV		122'661.95		122'990.00		122'662.00
0290.4611	Entschädigungen vom Kanton						1'410.00
1	ÖFFENTLICHE ORDNUNG UND SICHERHEIT	4'918'352.07	2'594'768.86	4'937'821.00	2'341'145.00	4'944'900.53	2'404'905.10
	Nettoaufwand		2'323'583.21		2'596'676.00		2'539'995.43
11	Polizei	785'119.55	208'783.78	780'630.00	163'950.00	686'121.42	169'938.24
	Nettoaufwand		576'335.77		616'680.00		516'183.18
111	Polizei	785'119.55	208'783.78	780'630.00	163'950.00	686'121.42	169'938.24
	Nettoaufwand		576'335.77		616'680.00		516'183.18
1110	Polizei	785'119.55	208'783.78	780'630.00	163'950.00	686'121.42	169'938.24
1110.3010	Löhne d.Verwaltungs-u.Betriebspersonals	542'645.55		543'270.00		427'865.75	
1110.3040	Erziehungszulagen	13'663.20		12'000.00		14'062.20	
1110.3050	AHV,IV,EO,ALV,Verwaltungskosten	35'513.20		34'700.00		26'516.30	
1110.3052	Pensionskassen	54'303.30		51'000.00		41'427.60	
1110.3053	Unfallversicherungen	7'219.30		6'700.00		5'157.95	
1110.3054	Familienausgleichskasse	6'789.85		7'060.00		5'069.90	
1110.3090	Aus- und Weiterbildung des Personals	6'378.95		7'100.00		1'779.55	

7. Funktional gegliederte Detaillerfolgsrechnung

Einwohnergemeinde Allschwil		ERFOLGSRECHNUNG					
Funktionale Gliederung		Rechnung 2022		Budget 2022		Rechnung 2021	
Konto	Bezeichnung	Aufwand	Ertrag	Aufwand	Ertrag	Aufwand	Ertrag
1110.3100	Büromaterial	424.00		500.00		488.30	
1110.3101	Betriebs-, Verbrauchsmaterial	4'504.40		3'500.00		2'161.60	
1110.3102	Drucksachen, Publikationen	5'515.60		5'200.00		52.40	
1110.3111	App.,Masch.,Geräte,Fahrz.,Werkz.	41'520.45		37'000.00		97'487.97	
1110.3112	Dienstkleider	4'882.10		5'000.00		4'574.25	
1110.3130	Dienstleistungen Dritter	36'604.35		40'300.00		35'283.60	
1110.3134	Sachversicherungsprämien	406.80		600.00		379.30	
1110.3137	Steuern und Gebühren	1'162.00		1'650.00		1'024.00	
1110.3151	Unterh.App.,Masch.,Geräte,Fahrz.,Werkz.	4'613.10		3'950.00		3'213.60	
1110.3170	Reisekosten und Spesen	275.40		2'400.00			
1110.3300	Planm.Abschreibungen Sachanlagen	18'698.00		18'700.00		19'577.15	
1110.4210	Gebühren für Amtshandlungen		16'995.00		10'800.00		12'183.05
1110.4240	Benützungsgebühren und Dienstleistungen		8'054.00		10'150.00		6'683.00
1110.4260	Rückerstattungen und Kostenbeteiligungen Dritter		3'366.65				22'710.05
1110.4270	Bussen		180'368.13		143'000.00		128'362.14
14	Allgemeines Rechts- und Vormundschaftswesen	1'479'389.88	247'069.64	1'632'992.00	156'000.00	1'739'759.27	245'769.52
	Nettoaufwand		1'232'320.24		1'476'992.00		1'493'989.75
140	Allgemeines Rechts- und Vormundschaftswesen	1'479'389.88	247'069.64	1'632'992.00	156'000.00	1'739'759.27	245'769.52
	Nettoaufwand		1'232'320.24		1'476'992.00		1'493'989.75
1400	Allgemeines Rechtswesen	49'469.85	4'479.99	85'572.00	6'000.00	158'607.90	4'260.00
1400.3000	Behörden und Kommissionen			900.00			
1400.3050	AHV,IV,EO,ALV,Verwaltungskosten			60.00			
1400.3054	Familienausgleichskasse			12.00			
1400.3101	Betriebs-, Verbrauchsmaterial	294.00		100.00		103.80	
1400.3111	App.,Masch.,Geräte,Fahrz.,Werkz.					76'515.45	
1400.3120	Ver- und Entsorgung	323.30		3'000.00		319.75	
1400.3132	Honor.ext.Berater,Gutachter,Fachexp.	26'380.55		59'000.00		59'196.90	
1400.3320	Planm.Abschreibungen immat.Anlagen	8'472.00		8'500.00		8'472.00	
1400.3636	Beitr.an priv.Organisat.o.Erwerbszweck	14'000.00		14'000.00		14'000.00	
1400.4210	Gebühren für Amtshandlungen		4'479.99		6'000.00		3'780.00
1400.4240	Benützungsgebühren und Dienstleistungen						480.00
1401	Kindes- und Erwachsenenschutz	1'429'920.03	242'589.65	1'547'420.00	150'000.00	1'581'151.37	241'509.52
1401.3010	Löhne d.Verwaltungs-u.Betriebspersonals	620'832.80		615'220.00		612'502.75	
1401.3040	Erziehungszulagen	608.30		3'500.00		710.00	
1401.3050	AHV,IV,EO,ALV,Verwaltungskosten	40'610.05		39'500.00		40'052.30	
1401.3052	Pensionskassen	48'505.75		48'000.00		45'997.30	

7. Funktional gegliederte Detaillerfolgsrechnung

Einwohnergemeinde Allschwil		ERFOLGSRECHNUNG					
Funktionale Gliederung		Rechnung 2022		Budget 2022		Rechnung 2021	
Konto	Bezeichnung	Aufwand	Ertrag	Aufwand	Ertrag	Aufwand	Ertrag
1401.3053	Unfallversicherungen	8'911.65		8'000.00		8'514.10	
1401.3054	Familienausgleichskasse	7'764.95		8'200.00		7'662.50	
1401.3130	Dienstleistungen Dritter	56'685.00		20'000.00		73'043.95	
1401.3199	Übriger Betriebsaufwand			15'000.00			
1401.3612	* Entsch.an Gemeinden und Zweckverbände	646'001.53		790'000.00		792'668.47	
1401.4210	* Gebühren für Amtshandlungen		242'244.65		130'000.00		238'593.52
1401.4260	Rückerstattungen und Kostenbeteiligungen Dritter		345.00		20'000.00		2'916.00
15	Feuerwehr	1'816'938.39	1'712'023.09	1'811'514.00	1'689'837.00	1'885'733.19	1'697'547.99
	Nettoaufwand		104'915.30		121'677.00		188'185.20
150	Feuerwehr	1'816'938.39	1'712'023.09	1'811'514.00	1'689'837.00	1'885'733.19	1'697'547.99
	Nettoaufwand		104'915.30		121'677.00		188'185.20
1500	Feuerwehr	915'678.92	810'763.62	885'007.00	763'330.00	946'263.02	758'077.82
1500.3134	Sachversicherungsprämien	1'746.30		1'700.00		1'746.30	
1500.3144	Unterhalt Hochbauten	31'186.95		24'100.00		44'282.25	
1500.3300	Planm.Abschreibungen Sachanlagen	139'680.00		139'700.00		151'320.00	
1500.3632	Beiträge an Gemeinden und Zweckverbände	743'065.67		719'507.00		748'914.47	
1500.4200	Ersatzabgaben		622'851.65		580'000.00		569'970.40
1500.4470	Pacht- und Mietzinse Liegenschaften VV		332.80		330.00		332.80
1500.4920	Int.Verr.von Pacht, Mieten,Benützungsk.		150'000.00		150'000.00		150'000.00
1500.4930	Int.Verr.von Betriebs- u.Verwaltungskosten		37'579.17		33'000.00		37'774.62
1501	Feuerwehrverbund (Kopfgemeinde)	901'259.47	901'259.47	926'507.00	926'507.00	939'470.17	939'470.17
1501.3000	Behörden und Kommissionen			1'000.00			
1501.3010	Löhne d.Verwaltungs-u.Betriebspersonals	416'431.70		421'027.00		513'693.60	
1501.3040	Erziehungszulagen	1'104.95					
1501.3050	AHV,IV,EO,ALV,Verwaltungskosten	13'730.05		15'150.00		17'707.30	
1501.3052	Pensionskassen	7'088.90		8'400.00		10'706.20	
1501.3053	Unfallversicherungen	1'224.00		3'500.00		2'304.80	
1501.3054	Familienausgleichskasse	2'625.15		3'200.00		3'385.45	
1501.3090	Aus- und Weiterbildung des Personals	11'767.50		16'100.00		11'517.45	
1501.3100	Büromaterial	1'318.75		1'500.00		1'265.55	
1501.3101	Betriebs-, Verbrauchsmaterial	19'152.55		16'500.00		16'394.40	
1501.3102	Drucksachen, Publikationen	1'119.70		800.00		933.05	
1501.3103	Fachliteratur, Zeitschriften	825.00		1'300.00		1'275.00	
1501.3109	Übriger Material- und Warenaufwand	633.30		1'000.00			
1501.3111	App.,Masch.,Geräte,Fahrz.,Werkz.	27'185.00		27'800.00		33'026.20	
1501.3112	Dienstkleider	2'067.50		2'000.00		1'240.10	
1501.3120	Ver- und Entsorgung	14'315.75		20'100.00		12'644.20	
1501.3130	Dienstleistungen Dritter	4'434.20		15'630.00		9'187.95	

7. Funktional gegliederte Detaillerfolgsrechnung

Einwohnergemeinde Allschwil		ERFOLGSRECHNUNG					
Funktionale Gliederung		Rechnung 2022		Budget 2022		Rechnung 2021	
Konto	Bezeichnung	Aufwand	Ertrag	Aufwand	Ertrag	Aufwand	Ertrag
1501.3132	Honor.ext.Berater,Gutachter,Fachexp.	3'043.15		4'000.00		4'786.75	
1501.3134	Sachversicherungsprämien	1'689.30		1'600.00		1'514.20	
1501.3137	Steuern und Gebühren	855.00		850.00		896.00	
1501.3144	Unterhalt Hochbauten	1'817.20		1'600.00		2'225.40	
1501.3151	Unterh.App.,Masch.,Geräte,Fahrz.,Werkz.	51'921.30		53'750.00		55'897.20	
1501.3170	Reisekosten und Spesen	1'950.80		2'600.00		3'372.30	
1501.3199	Übriger Betriebsaufwand	12'762.40		8'500.00		8'129.45	
1501.3300	Planm.Abschreibungen Sachanlagen	84'617.15		85'600.00		9'593.00	
1501.3900	Int.Verrechn.von Material- u.Warenbez.	30'000.00		30'000.00		30'000.00	
1501.3920	Int.Verr.von Pacht,Mieten,Benützungsk.	150'000.00		150'000.00		150'000.00	
1501.3930	Int. Verr. von Betriebs- u.Verwaltungsk.	37'579.17		33'000.00		37'774.62	
1501.4240	Benützungsgebühren und Dienstleistungen		54'381.00		65'000.00		87'916.00
1501.4260	Rückerstattungen und Kostenbeteiligungen Dritter						782.10
1501.4631	Beiträge von Kantonen		57'716.00		57'000.00		57'505.00
1501.4632	Beiträge von Gemeinden u.Zweckverbänden		789'162.47		759'507.00		793'267.07
1501.4910	Int.Verr.von Dienstleistungen				45'000.00		
16	Militär und Bevölkerungsschutz	836'904.25	426'892.35	712'685.00	331'358.00	633'286.65	291'649.35
	Nettoaufwand		410'011.90		381'327.00		341'637.30
161	Militär	51'165.00	6'144.05	53'125.00	5'500.00	57'396.55	4'906.70
	Nettoaufwand		45'020.95		47'625.00		52'489.85
1611	Schiesswesen	51'165.00	6'144.05	53'125.00	5'500.00	57'396.55	4'906.70
1611.3000	Behörden und Kommissionen	960.00		500.00			
1611.3050	AHV,IV,EO,ALV,Verwaltungskosten	30.15		20.00			
1611.3054	Familienausgleichskasse	5.75		5.00			
1611.3101	Betriebs-, Verbrauchsmaterial	238.25		500.00		338.60	
1611.3120	Ver- und Entsorgung	7'230.95		7'600.00		2'805.15	
1611.3130	Dienstleistungen Dritter	890.95		500.00		5'133.15	
1611.3134	Sachversicherungsprämien	227.20		1'400.00			
1611.3144	Unterhalt Hochbauten	26'619.75		27'600.00		34'237.65	
1611.3160	Miete und Pacht Liegenschaften	200.00		200.00			
1611.3300	Planm.Abschreibungen Sachanlagen	14'762.00		14'800.00		14'882.00	
1611.4240	Benützungsgebühren und Dienstleistungen		5'010.20		4'800.00		3'495.60
1611.4470	Pacht- und Mietzinse Liegenschaften VV		1'133.85		700.00		1.10
1611.4611	Entschädigungen vom Kanton						1'410.00

7. Funktional gegliederte Detaillierfolgsrechnung

Einwohnergemeinde Allschwil		ERFOLGSRECHNUNG					
Funktionale Gliederung		Rechnung 2022		Budget 2022		Rechnung 2021	
Konto	Bezeichnung	Aufwand	Ertrag	Aufwand	Ertrag	Aufwand	Ertrag
162	Bevölkerungsschutz	785'739.25	420'748.30	659'560.00	325'858.00	575'890.10	286'742.65
	Nettoaufwand		364'990.95		333'702.00		289'147.45
1620	Zivilschutz	362'353.35	29'328.00	297'560.00	1'328.00	243'647.30	1'328.00
1620.3120	Ver- und Entsorgung	3'971.40		5'000.00		1'180.95	
1620.3134	Sachversicherungsprämien	388.65		1'300.00		388.65	
1620.3144	Unterhalt Hochbauten	31'000.00		31'600.00		36'606.80	
1620.3632	* Beiträge an Gemeinden und Zweckverbände	326'993.30		259'660.00		205'470.90	
1620.4470	Pacht- und Mietzinse Liegenschaften VV		29'328.00		1'328.00		1'328.00
1621	Gemeindeführungsstab	31'965.60		37'470.00		46'828.15	
1621.3130	Dienstleistungen Dritter					37.00	
1621.3632	Beiträge an Gemeinden und Zweckverbände	31'965.60		37'470.00		46'791.15	
1622	Verbund Zivilschutz (Kopfgemeinde)	359'454.70	359'454.70	287'060.00	287'060.00	235'263.50	235'263.50
1622.3000	Behörden und Kommissionen	3'500.00		5'000.00		6'000.00	
1622.3010	Löhne d. Verwaltungs-u. Betriebspersonals	152'867.70		103'532.00		123'605.65	
1622.3040	Erziehungszulagen	4'641.40				1'768.65	
1622.3050	AHV, IV, EO, ALV, Verwaltungskosten	9'860.80		6'300.00		8'286.95	
1622.3052	Pensionskassen	13'268.45		10'000.00		11'401.70	
1622.3053	Unfallversicherungen	2'825.10		1'217.00		2'984.85	
1622.3054	Familienausgleichskasse	1'884.95		1'281.00		1'584.30	
1622.3090	Aus- und Weiterbildung des Personals	1'340.00		1'600.00			
1622.3099	Sonstiger Personalaufwand			3'500.00		1'332.50	
1622.3100	Büromaterial	238.30		500.00		1'437.85	
1622.3101	Betriebs-, Verbrauchsmaterial	34'908.65		3'000.00		2'295.20	
1622.3105	Lebensmittel	7'721.75				6'749.35	
1622.3111	App., Masch., Geräte, Fahrz., Werkz.	4'289.30		4'200.00		5'296.60	
1622.3112	Dienstkleider	4'839.80		5'000.00		6'139.55	
1622.3120	Ver- und Entsorgung	15'240.65		32'000.00		10'659.85	
1622.3130	Dienstleistungen Dritter	6'868.55		9'850.00		7'224.95	
1622.3134	Sachversicherungsprämien	3'506.65		2'700.00		3'560.90	
1622.3137	Steuern und Gebühren	2'081.00		2'480.00		1'991.00	
1622.3144	Unterhalt Hochbauten	60'016.40		20'900.00		11'442.50	
1622.3151	Unterh. App., Masch., Geräte, Fahrz., Werkz.	8'711.95		9'200.00		12'605.15	
1622.3160	Miete und Pacht Liegenschaften	2'100.00		1'200.00		1'100.00	
1622.3170	Reisekosten und Spesen	5'369.80		6'000.00		112.00	
1622.3300	Planm. Abschreibungen Sachanlagen	13'373.50		12'600.00		7'684.00	
1622.3910	Int. Verr. von Dienstleistungen			45'000.00			

7. Funktional gegliederte Detaillierterfolgsrechnung

Einwohnergemeinde Allschwil		ERFOLGSRECHNUNG					
Funktionale Gliederung		Rechnung 2022		Budget 2022		Rechnung 2021	
Konto	Bezeichnung	Aufwand	Ertrag	Aufwand	Ertrag	Aufwand	Ertrag
1622.4240	Benützungsgebühren und Dienstleistungen		665.90		500.00		
1622.4260	Rückerstattungen und Kostenbeteiligungen Dritter		2'500.00				782.10
1622.4630	Beiträge vom Bund		15'150.00		13'400.00		15'150.00
1622.4632	* Beiträge von Gemeinden u.Zweckverbänden		341'138.80		273'160.00		219'331.40
1623	Verbund Regionaler Führungsstab	31'965.60	31'965.60	37'470.00	37'470.00	50'151.15	50'151.15
1623.3000	Behörden und Kommissionen	29'780.00		35'000.00		46'700.00	
1623.3050	AHV,IV,EO,ALV,Verwaltungskosten	1'792.65		2'000.00		2'840.00	
1623.3053	Unfallversicherungen	50.20		70.00		68.15	
1623.3054	Familienausgleichskasse	342.75		400.00		543.00	
1623.4260	Rückerstattungen und Kostenbeteiligungen Dritter						3'360.00
1623.4632	Beiträge von Gemeinden u.Zweckverbänden		31'965.60		37'470.00		46'791.15
2	BILDUNG	37'829'261.82	6'439'612.53	37'799'160.00	6'307'585.00	36'160'627.86	6'256'233.31
	Nettoaufwand		31'389'649.29		31'491'575.00		29'904'394.55
21	Obligatorische Schule	37'744'120.52	6'380'302.53	37'708'306.00	6'252'585.00	36'074'073.36	6'214'502.56
	Nettoaufwand		31'363'817.99		31'455'721.00		29'859'570.80
211	Kindergarten	4'954'813.57	7'365.55	5'149'950.00	50'600.00	4'964'544.10	28'607.30
	Nettoaufwand		4'947'448.02		5'099'350.00		4'935'936.80
2110	Kindergarten	4'954'813.57	7'365.55	5'149'950.00	50'600.00	4'964'544.10	28'607.30
2110.3020	Löhne der Lehrpersonen	4'018'004.50		4'200'000.00		4'059'042.35	
2110.3040	Erziehungszulagen	59'499.10		50'000.00		50'437.90	
2110.3050	AHV,IV,EO,ALV,Verwaltungskosten	259'153.92		270'000.00		261'445.70	
2110.3052	Pensionskassen	391'734.95		410'000.00		396'164.45	
2110.3053	Unfallversicherungen	5'550.90		7'000.00		5'536.20	
2110.3054	Familienausgleichskasse	49'919.30		55'000.00		50'520.95	
2110.3090	Aus- und Weiterbildung des Personals	4'100.00		4'100.00		10'948.80	
2110.3100	Büromaterial			2'500.00		56.05	
2110.3104	Lehrmittel	88'484.15		88'750.00		87'108.40	
2110.3109	Übriger Material- und Warenaufwand					5'173.80	
2110.3110	Büromöbel und -geräte	44'412.50		11'300.00		7'138.65	
2110.3130	Dienstleistungen Dritter	9'550.45		14'000.00		8'442.55	
2110.3171	Exkursionen, Schulreisen und Lager	2'707.80		5'000.00		832.30	
2110.3300	Planm.Abschreibungen Sachanlagen	21'696.00		21'700.00		21'696.00	
2110.3611	Entschädigungen an Kanton			5'300.00			
2110.3612	Entsch.an Gemeinden und Zweckverbände			5'300.00			
2110.4260	Rückerstattungen und Kostenbeteiligungen Dritter		7'365.55		40'000.00		28'607.30
2110.4611	Entschädigungen vom Kanton				5'300.00		
2110.4612	Entsch.von Gemeinden u. Zweckverbänden				5'300.00		

7. Funktional gegliederte Detaillerfolgsrechnung

Einwohnergemeinde Allschwil		ERFOLGSRECHNUNG					
Funktionale Gliederung		Rechnung 2022		Budget 2022		Rechnung 2021	
Konto	Bezeichnung	Aufwand	Ertrag	Aufwand	Ertrag	Aufwand	Ertrag
212	Primarschule	16'492'820.48	162'730.05	16'285'533.00	132'400.00	15'736'685.35	243'740.90
	Nettoaufwand		16'330'090.43		16'153'133.00		15'492'944.45
2120	Primarschule	16'492'820.48	162'730.05	16'285'533.00	132'400.00	15'736'685.35	243'740.90
2120.3010	Löhne d.Verwaltungs-u.Betriebspersonals	42'421.10		45'000.00		68'975.40	
2120.3020	Löhne der Lehrpersonen	12'734'956.60		12'262'000.00		12'247'548.00	
2120.3040	Erziehungszulagen	135'049.60		128'000.00		132'945.40	
2120.3050	AHV,IV,EO,ALV,Verwaltungskosten	820'492.97		782'880.00		787'480.55	
2120.3052	Pensionskassen	1'124'724.00		1'075'000.00		1'080'976.45	
2120.3053	Unfallversicherungen	19'012.50		20'550.00		18'401.45	
2120.3054	Familienausgleichskasse	159'050.55		160'585.00		153'053.20	
2120.3090	Aus- und Weiterbildung des Personals	37'782.10		40'600.00		37'305.70	
2120.3099	Sonstiger Personalaufwand	34'115.10		73'100.00		9'680.30	
2120.3100	Büromaterial	84'877.05		98'104.00		87'531.80	
2120.3102	Drucksachen, Publikationen	2'379.60		6'000.00		2'713.00	
2120.3103	Fachliteratur, Zeitschriften	3'305.35		3'600.00		3'093.00	
2120.3104	Lehrmittel	368'641.35		350'000.00		346'531.35	
2120.3109	Übriger Material- und Warenaufwand					4'953.50	
2120.3110	Büromöbel und -geräte	31'754.65		59'450.00		28'030.95	
2120.3113	Hardware	16'508.85		34'000.00		12'649.75	
2120.3118	Immaterielle Anlagen	18'018.05		55'000.00			
2120.3130	Dienstleistungen Dritter	47'939.65		72'500.00		51'110.35	
2120.3132	Honor.ext.Berater,Gutachter,Fachexp.	4'137.50		21'000.00			
2120.3133	Informatik-Nutzungsaufwand	54'132.70		55'000.00		4'911.00	
2120.3153	Informatik-Unterhalt (Hardware)	12'553.30		40'500.00		11'626.25	
2120.3158	Unterhalt immaterielle Anlagen	82'473.89		88'000.00		56'468.30	
2120.3161	Mieten, Benützungskosten Mobilien	25'959.40		25'000.00		24'465.80	
2120.3162	Raten für operatives Leasing	103'712.95		135'000.00		88'090.20	
2120.3170	Reisekosten und Spesen					1'895.80	
2120.3171	* Exkursionen, Schulreisen und Lager	116'340.62		195'064.00		46'215.90	
2120.3199	Übriger Betriebsaufwand	14'139.05		46'100.00		26'140.00	
2120.3300	Planm.Abschreibungen Sachanlagen	383'042.00		379'700.00		403'891.95	
2120.3611	Entschädigungen an Kanton	13'700.00		20'100.00			
2120.3612	Entsch.an Gemeinden und Zweckverbände	1'600.00		13'700.00			
2120.4260	* Rückerstattungen und Kostenbeteiligungen Dritter		137'852.50		70'000.00		194'771.45
2120.4270	Bussen		360.00				-1'200.00
2120.4611	Entschädigungen vom Kanton		13'846.45		38'700.00		33'781.80
2120.4612	Entsch.von Gemeinden u. Zweckverbänden		10'671.10		23'700.00		16'387.65

7. Funktional gegliederte Detaillerfolgsrechnung

Einwohnergemeinde Allschwil		ERFOLGSRECHNUNG					
Funktionale Gliederung		Rechnung 2022		Budget 2022		Rechnung 2021	
Konto	Bezeichnung	Aufwand	Ertrag	Aufwand	Ertrag	Aufwand	Ertrag
214	Musikschulen	5'408'884.40	3'231'231.65	5'490'532.00	3'272'416.00	5'095'364.07	3'056'709.76
	Nettoaufwand		2'177'652.75		2'218'116.00		2'038'654.31
2140	Musikschule	2'177'652.75		2'218'116.00		2'038'654.31	
2140.3632	Beiträge an Gemeinden und Zweckverbände	2'177'652.75		2'218'116.00		2'038'654.31	
2141	Kreisschule Musikschule (Kopfgemeinde)	3'231'231.65	3'231'231.65	3'272'416.00	3'272'416.00	3'056'709.76	3'056'709.76
2141.3000	Behörden und Kommissionen	12'180.00		6'500.00		8'300.00	
2141.3010	Löhne d.Verwaltungs-u.Betriebspersonals	127'930.60		125'760.00		95'689.75	
2141.3020	Löhne der Lehrpersonen	2'442'243.55		2'475'000.00		2'335'110.75	
2141.3040	Erziehungszulagen	24'984.45		26'500.00		22'815.45	
2141.3050	AHV,IV,EO,ALV,Verwaltungskosten	193'753.78		173'049.00		183'025.05	
2141.3052	Pensionskassen	283'047.30		311'349.00		266'967.55	
2141.3053	Unfallversicherungen	5'371.00		7'053.00		4'433.35	
2141.3054	Familienausgleichskasse	32'187.40		33'635.00		30'422.50	
2141.3090	Aus- und Weiterbildung des Personals	4'851.21		4'900.00		3'429.50	
2141.3099	Sonstiger Personalaufwand	300.00		270.00			
2141.3100	Büromaterial	3'020.55		4'500.00		4'189.28	
2141.3102	Drucksachen, Publikationen	3'324.80		3'300.00		3'926.20	
2141.3104	Lehrmittel	11'197.60		12'200.00		15'883.28	
2141.3109	Übriger Material- und Warenaufwand	12'858.65		12'000.00		12'119.45	
2141.3119	Übrige Anschaffungen	25'632.57		23'000.00		13'275.70	
2141.3130	Dienstleistungen Dritter	33'785.35		37'900.00		40'935.40	
2141.3159	Unterhalt übrige mobile Anlagen	12'695.59		12'500.00		12'542.15	
2141.3170	Reisekosten und Spesen	319.60		1'000.00		44.40	
2141.3511	Einlagen in Fonds des EK	1'547.65		2'000.00		3'600.00	
2141.4210	Gebühren für Amtshandlungen		900.00		1'200.00		1'140.00
2141.4231	Kursgelder		918'742.45		921'100.00		886'106.90
2141.4240	Benützungsgebühren und Dienstleistungen		4'615.00		3'000.00		3'560.00
2141.4260	Rückerstattungen und Kostenbeteiligungen Dritter				10'000.00		6'644.90
2141.4290	Übrige Entgelte		1'547.65		2'000.00		3'600.00
2141.4511	Entnahmen aus Fonds des EK		4'677.70		1'000.00		
2141.4612	Entsch.von Gemeinden u. Zweckverbänden		120'296.10		113'000.00		114'003.65
2141.4632	Beiträge von Gemeinden u.Zweckverbänden		2'177'652.75		2'218'116.00		2'038'654.31
2141.4635	Beiträge von privaten Unternehmungen		2'800.00		3'000.00		3'000.00
217	Schulliegenschaften	6'356'001.65	1'176'976.75	6'457'638.00	1'086'369.00	6'094'863.05	1'079'761.00
	Nettoaufwand		5'179'024.90		5'371'269.00		5'015'102.05
2170	Schulliegenschaften	6'356'001.65	1'176'976.75	6'457'638.00	1'086'369.00	6'094'863.05	1'079'761.00
2170.3000	Behörden und Kommissionen					1'000.00	
2170.3010	Löhne d.Verwaltungs-u.Betriebspersonals	1'214'957.10		1'137'284.00		1'120'379.80	

7. Funktional gegliederte Detaillerfolgsrechnung

Einwohnergemeinde Allschwil		ERFOLGSRECHNUNG					
Funktionale Gliederung		Rechnung 2022		Budget 2022		Rechnung 2021	
Konto	Bezeichnung	Aufwand	Ertrag	Aufwand	Ertrag	Aufwand	Ertrag
2170.3040	Erziehungszulagen	32'450.90		28'000.00		28'982.55	
2170.3050	AHV,IV,EO,ALV,Verwaltungskosten	76'836.75		71'980.00		73'400.55	
2170.3052	Pensionskassen	86'693.45		67'000.00		58'985.60	
2170.3053	Unfallversicherungen	15'806.50		13'896.00		13'826.70	
2170.3054	Familienausgleichskasse	14'690.95		14'628.00		14'038.50	
2170.3101	Betriebs-, Verbrauchsmaterial	83'235.10		87'100.00		76'944.75	
2170.3111	App.,Masch.,Geräte,Fahrz.,Werkz.	10'186.55		17'200.00		22'621.35	
2170.3112	Dienstkleider	5'000.00		5'000.00		4'859.05	
2170.3120	* Ver- und Entsorgung	670'653.50		950'500.00		477'375.30	
2170.3130	Dienstleistungen Dritter	29'277.05		30'500.00		26'535.50	
2170.3132	Honor.ext.Berater,Gutachter,Fachexp.	22'447.95		30'000.00		19'093.05	
2170.3134	Sachversicherungsprämien	58'648.30		57'800.00		58'527.85	
2170.3137	Steuern und Gebühren	1'295.00		1'550.00		1'040.00	
2170.3140	Unterhalt an Grundstücken	16'002.15		30'500.00		72'570.40	
2170.3143	Unterhalt übrige Tiefbauten	121'024.90		73'800.00		39'200.85	
2170.3144	* Unterhalt Hochbauten	675'049.85		586'600.00		760'329.85	
2170.3151	Unterh.App.,Masch.,Geräte,Fahrz.,Werkz.	15'709.40		20'700.00		10'296.40	
2170.3160	Miete und Pacht Liegenschaften	380'643.75		391'500.00		389'858.45	
2170.3161	Mieten, Benützungskosten Mobilien	7'000.50		6'500.00		7'539.00	
2170.3169	Übrige Mieten und Benützungskosten	2'157.60		2'000.00		1'740.00	
2170.3170	Reisekosten und Spesen	320.00					
2170.3300	Planm.Abschreibungen Sachanlagen	2'809'473.40		2'827'200.00		2'809'276.55	
2170.3320	Planm.Abschreibungen immat.Anlagen	6'441.00		6'400.00		6'441.00	
2170.4260	Rückerstattungen und Kostenbeteiligungen Dritter		51'654.75		7'000.00		14'854.85
2170.4470	Pacht- und Mietzinse Liegenschaften VV		82'724.45		81'425.00		81'439.00
2170.4472	Benützungsgebühren Liegenschaften VV		120'487.55		150'141.00		127'204.15
2170.4611	* Entschädigungen vom Kanton		74'307.00				8'460.00
2170.4893	Entnahmen aus Vorfinanzierungen		847'803.00		847'803.00		847'803.00
218	Schulergänzende Tagesbetreuung Nettoaufwand	2'653'550.18	1'760'876.63	2'453'209.00	1'684'800.00	2'414'006.95	1'761'248.20
			892'673.55		768'409.00		652'758.75
2180	Schulergänzende Tagesbetreuung	249'428.15		229'073.00	2'800.00	186'727.65	
2180.3010	Löhne d.Verwaltungs-u.Betriebspersonals	203'022.60		185'315.00		176'942.35	
2180.3040	Erziehungszulagen	479.95				7.95	
2180.3050	AHV,IV,EO,ALV,Verwaltungskosten	13'337.25		11'860.00		11'844.10	
2180.3052	Pensionskassen	20'170.25		16'000.00		16'055.80	
2180.3053	Unfallversicherungen	2'549.85		2'289.00		2'271.30	
2180.3054	Familienausgleichskasse	2'549.65		2'409.00		2'265.00	
2180.3102	Drucksachen, Publikationen	114.90		500.00		178.20	
2180.3105	Lebensmittel			3'000.00			
2180.3109	Übriger Material- und Warenaufwand			1'000.00			

7. Funktional gegliederte Detaillerfolgsrechnung

Einwohnergemeinde Allschwil		ERFOLGSRECHNUNG					
Funktionale Gliederung		Rechnung 2022		Budget 2022		Rechnung 2021	
Konto	Bezeichnung	Aufwand	Ertrag	Aufwand	Ertrag	Aufwand	Ertrag
2180.3130	Dienstleistungen Dritter	5'100.00		4'300.00		1'833.00	
2180.3170	Reisekosten und Spesen	661.70		1'000.00		151.20	
2180.3300	Planm.Abschreibungen Sachanlagen	1'442.00		1'400.00		1'443.00	
2180.3631	Beiträge an Kanton					-26'264.25	
2180.4250	Verkäufe				2'800.00		
2181	Tageskindergarten	644'421.38	413'482.54	694'894.00	400'000.00	627'914.85	406'024.90
2181.3010	Löhne d.Verwaltungs-u.Betriebspersonals	430'005.05		440'472.00		399'113.00	
2181.3040	Erziehungszulagen	3'157.65		3'000.00		3'923.45	
2181.3050	AHV,IV,EO,ALV,Verwaltungskosten	28'207.95		28'366.00		26'088.90	
2181.3052	Pensionskassen	26'485.75		32'000.00		26'095.20	
2181.3053	Unfallversicherungen	5'550.75		5'346.00		5'000.05	
2181.3054	Familienausgleichskasse	5'393.90		4'985.00		4'988.10	
2181.3101	Betriebs-, Verbrauchsmaterial	7'609.25		5'000.00		1'773.30	
2181.3104	Lehrmittel	3'243.40		4'000.00		2'566.45	
2181.3105	Lebensmittel	100'418.90		93'000.00		80'829.85	
2181.3110	Büromöbel und -geräte	4'924.95		6'525.00		5'942.30	
2181.3170	Reisekosten und Spesen	240.00					
2181.3171	Exkursionen, Schulreisen und Lager	1'225.60		2'200.00		1'094.25	
2181.3637	Beiträge an private Haushalte	27'958.23		70'000.00		70'500.00	
2181.4260	Rückerstattungen und Kostenbeteiligungen Dritter		13'449.05				
2181.4637	Beiträge von privaten Haushalten		400'033.49		400'000.00		406'024.90
2182	Tagesschule	1'548'660.15	1'205'572.09	1'340'059.00	1'152'000.00	1'434'814.20	1'247'575.40
2182.3010	* Löhne d.Verwaltungs-u.Betriebspersonals	958'648.15		791'206.00		892'943.15	
2182.3040	Erziehungszulagen	11'429.05		8'300.00		6'955.65	
2182.3050	AHV,IV,EO,ALV,Verwaltungskosten	61'319.30		50'637.00		57'870.35	
2182.3052	Pensionskassen	60'635.00		46'000.00		49'133.45	
2182.3053	Unfallversicherungen	12'495.45		9'771.00		10'979.50	
2182.3054	Familienausgleichskasse	11'723.40		10'285.00		11'065.95	
2182.3101	Betriebs-, Verbrauchsmaterial	5'247.10		8'600.00		2'990.90	
2182.3104	Lehrmittel	7'801.20		9'600.00		4'696.35	
2182.3105	Lebensmittel	273'981.65		230'000.00		237'869.15	
2182.3110	Büromöbel und -geräte	6'008.85		6'160.00		1'503.35	
2182.3170	Reisekosten und Spesen	140.00				44.00	
2182.3171	Exkursionen, Schulreisen und Lager	7'697.15		19'500.00		9'584.40	
2182.3637	Beiträge an private Haushalte	131'533.85		150'000.00		149'178.00	
2182.4260	Rückerstattungen und Kostenbeteiligungen Dritter		20'993.25		2'000.00		32'087.30
2182.4637	Beiträge von privaten Haushalten		1'184'578.84		1'150'000.00		1'215'488.10

7. Funktional gegliederte Detaillerfolgsrechnung

Einwohnergemeinde Allschwil		ERFOLGSRECHNUNG					
Funktionale Gliederung		Rechnung 2022		Budget 2022		Rechnung 2021	
Konto	Bezeichnung	Aufwand	Ertrag	Aufwand	Ertrag	Aufwand	Ertrag
2183	Mittagstisch	211'040.50	141'822.00	189'183.00	130'000.00	164'550.25	107'647.90
2183.3010	Löhne d. Verwaltungs-u. Betriebspersonals	92'784.90		72'000.00		73'875.05	
2183.3040	Erziehungszulagen	626.05				288.90	
2183.3050	AHV,IV,EO,ALV,Verwaltungskosten	6'057.15		4'608.00		4'673.15	
2183.3052	Pensionskassen	1'009.85				558.10	
2183.3053	Unfallversicherungen	994.95		889.00		716.35	
2183.3054	Familienausgleichskasse	1'158.25		936.00		893.20	
2183.3101	Betriebs-, Verbrauchsmaterial	1'357.85		2'000.00		568.65	
2183.3105	Lebensmittel	88'232.40		75'000.00		70'011.40	
2183.3110	Büromöbel und -geräte			1'500.00		926.50	
2183.3130	Dienstleistungen Dritter	303.10		750.00		278.95	
2183.3160	Miete und Pacht Liegenschaften	12'960.00		22'500.00		11'760.00	
2183.3170	Reisekosten und Spesen	20.00					
2183.3637	Beiträge an private Haushalte	5'536.00		9'000.00			
2183.4637	Beiträge von privaten Haushalten		141'822.00		130'000.00		107'647.90
219	Übrige Obligatorische Schule	1'878'050.24	41'121.90	1'871'444.00	26'000.00	1'768'609.84	44'435.40
	Nettoaufwand		1'836'928.34		1'845'444.00		1'724'174.44
2190	Schulleitung und Schulrat	1'286'143.35	5'301.90	1'282'589.00		1'160'137.35	
2190.3000	Behörden und Kommissionen	47'855.80		36'500.00		46'884.20	
2190.3010	Löhne d. Verwaltungs-u. Betriebspersonals	213'954.90		210'850.00		192'817.95	
2190.3020	Löhne der Lehrpersonen	763'790.30		774'000.00		686'175.70	
2190.3040	Erziehungszulagen	19'786.15		21'000.00		18'212.85	
2190.3050	AHV,IV,EO,ALV,Verwaltungskosten	66'238.00		63'494.00		60'352.00	
2190.3052	Pensionskassen	120'258.80		113'700.00		111'277.90	
2190.3053	Unfallversicherungen	4'235.50		3'604.00		3'890.40	
2190.3054	Familienausgleichskasse	12'698.60		12'741.00		11'570.60	
2190.3090	Aus- und Weiterbildung des Personals	10'510.85		8'100.00		7'087.80	
2190.3103	Fachliteratur, Zeitschriften	386.40		900.00			
2190.3113	Hardware	5'000.00		5'000.00			
2190.3132	Honor.ext.Berater,Gutachter,Fachexp.			10'000.00			
2190.3170	Reisekosten und Spesen	4'563.05		6'000.00		2'150.95	
2190.3300	Planm.Abschreibungen Sachanlagen					4'002.00	
2190.3320	Planm.Abschreibungen immat.Anlagen	12'302.00		12'300.00		12'301.00	
2190.3631	Beiträge an Kanton	4'563.00		4'400.00		3'414.00	
2190.4260	Rückerstattungen und Kostenbeteiligungen Dritter		5'301.90				
2192	Volksschule, sonstiges	591'906.89	35'820.00	588'855.00	26'000.00	608'472.49	44'435.40
2192.3010	Löhne d. Verwaltungs-u. Betriebspersonals	479'047.35		468'115.00		491'521.55	
2192.3040	Erziehungszulagen	6'557.30		3'600.00		5'232.80	
2192.3050	AHV,IV,EO,ALV,Verwaltungskosten	30'690.40		29'959.00		31'803.90	

7. Funktional gegliederte Detaillerfolgsrechnung

Einwohnergemeinde Allschwil		ERFOLGSRECHNUNG					
Funktionale Gliederung		Rechnung 2022		Budget 2022		Rechnung 2021	
Konto	Bezeichnung	Aufwand	Ertrag	Aufwand	Ertrag	Aufwand	Ertrag
2192.3052	Pensionskassen	44'359.85		50'000.00		48'891.10	
2192.3053	Unfallversicherungen	6'216.40		5'781.00		6'005.35	
2192.3054	Familienausgleichskasse	5'867.65		6'000.00		6'080.70	
2192.3102	Drucksachen, Publikationen	867.40		1'000.00		824.05	
2192.3104	Lehrmittel	827.40		1'000.00		859.30	
2192.3109	Übriger Material- und Warenaufwand	2'116.14		4'000.00		2'857.59	
2192.3110	Büromöbel und -geräte	1'721.50		2'900.00		158.25	
2192.3130	Dienstleistungen Dritter	1'687.50		3'000.00		1'380.90	
2192.3170	Reisekosten und Spesen	40.00		500.00			
2192.3634	Beiträge an öffentliche Unternehmungen	10'908.00		12'000.00		11'857.00	
2192.3637	Beiträge an private Haushalte	1'000.00		1'000.00		1'000.00	
2192.4260	Rückerstattungen und Kostenbeteiligungen Dritter		9'820.00				18'435.40
2192.4632	Beiträge von Gemeinden u.Zweckverbänden		26'000.00		26'000.00		26'000.00
29	Übriges Bildungswesen	85'141.30	59'310.00	90'854.00	55'000.00	86'554.50	41'730.75
	Nettoaufwand		25'831.30		35'854.00		44'823.75
299	Übrige Bildung	85'141.30	59'310.00	90'854.00	55'000.00	86'554.50	41'730.75
	Nettoaufwand		25'831.30		35'854.00		44'823.75
2990	Übrige Bildung	85'141.30	59'310.00	90'854.00	55'000.00	86'554.50	41'730.75
2990.3010	Löhne d.Verwaltungs-u.Betriebspersonals	52'075.65		53'197.00		56'098.00	
2990.3050	AHV,IV,EO,ALV,Verwaltungskosten	2'076.25		3'400.00		3'171.70	
2990.3052	Pensionskassen	3'663.00		6'900.00		4'629.00	
2990.3053	Unfallversicherungen	626.80		657.00		717.45	
2990.3054	Familienausgleichskasse	440.85		700.00		631.20	
2990.3109	Übriger Material- und Warenaufwand	8'188.75		8'000.00		4'528.10	
2990.3160	Miete und Pacht Liegenschaften	18'070.00		18'000.00		16'779.05	
2990.4231	Kursgelder		59'310.00		55'000.00		41'730.75
3	KULTUR, SPORT, FREIZEIT, KIRCHE	3'504'139.98	323'664.92	3'629'871.00	280'500.00	3'086'662.20	184'085.83
	Nettoaufwand		3'180'475.06		3'349'371.00		2'902'576.37
31	Kulturerbe	699'725.40	5'000.00	682'900.00		411'626.64	8'410.00
	Nettoaufwand		694'725.40		682'900.00		403'216.64
311	Museen und Kulturförderung	471'786.60	5'000.00	562'000.00		305'150.74	8'410.00
	Nettoaufwand		466'786.60		562'000.00		296'740.74
3110	Museen und Kulturförderungen	142'011.05	5'000.00	217'300.00		130'179.70	8'410.00
3110.3101	Betriebs-, Verbrauchsmaterial	1'122.10		1'700.00		1'130.80	
3110.3109	Übriger Material- und Warenaufwand	4'088.85		5'000.00		26'807.35	

7. Funktional gegliederte Detaillierfolgsrechnung

Einwohnergemeinde Allschwil		ERFOLGSRECHNUNG					
Funktionale Gliederung		Rechnung 2022		Budget 2022		Rechnung 2021	
Konto	Bezeichnung	Aufwand	Ertrag	Aufwand	Ertrag	Aufwand	Ertrag
3110.3111	App.,Masch.,Geräte,Fahrz.,Werkz.			800.00			
3110.3120	Ver- und Entsorgung	16'740.15		12'000.00		8'638.40	
3110.3130	Dienstleistungen Dritter	26'342.95		78'300.00		28'041.95	
3110.3132	Honor.ext.Berater,Gutachter,Fachexp.	6'707.50		20'000.00		18'489.70	
3110.3144	Unterhalt Hochbauten	15'415.40		15'800.00		17'385.75	
3110.3160	Miete und Pacht Liegenschaften	67'759.10		66'000.00		25'807.65	
3110.3169	Übrige Mieten und Benützungskosten	3'386.00		3'400.00		3'386.00	
3110.3199	Übriger Betriebsaufwand			5'000.00		43.10	
3110.3300	Planm.Abschreibungen Sachanlagen	449.00		9'300.00		449.00	
3110.4611	Entschädigungen vom Kanton						1'410.00
3110.4634	Beiträge von öffentl.Unternehmungen		5'000.00				7'000.00
3111	Kultur allgemein	133'761.05		155'000.00		44'020.30	
3111.3100	Büromaterial					97.00	
3111.3102	Drucksachen, Publikationen	7'898.50		9'500.00		19'478.65	
3111.3109	Übriger Material- und Warenaufwand	9'029.80		10'000.00		1'271.85	
3111.3119	Übrige Anschaffungen	5'822.00		20'000.00		787.70	
3111.3130	Dienstleistungen Dritter	5'961.30		30'500.00		13'979.50	
3111.3132	Honor.ext.Berater,Gutachter,Fachexp.	100'898.95		70'000.00		3'715.65	
3111.3170	Reisekosten und Spesen	2'024.05		5'000.00		455.20	
3111.3199	Übriger Betriebsaufwand	2'126.45		10'000.00		4'234.75	
3112	Kulturförderung kult. Org. Allschwil	93'010.05		78'000.00		50'326.79	
3112.3636	Beitr.an priv.Organisat.o.Erwerbszweck	93'010.05		78'000.00		50'326.79	
3113	Kulturförderung kult. Org. Regio Basel	71'485.50		76'000.00		69'500.00	
3113.3636	Beitr.an priv.Organisat.o.Erwerbszweck	71'485.50		76'000.00		69'500.00	
3114	Gemeindeanlässe Bildung-Erziehung-Kultur	31'518.95		35'700.00		11'123.95	
3114.3199	Übriger Betriebsaufwand	31'518.95		35'700.00		11'123.95	
312	Denkmalpflege und Heimatschutz	227'938.80		120'900.00		106'475.90	
	Nettoaufwand		227'938.80		120'900.00		106'475.90
3120	Denkmalpflege und Heimatschutz	227'938.80		120'900.00		106'475.90	
3120.3101	Betriebs-, Verbrauchsmaterial	378.15		1'600.00		291.70	
3120.3120	Ver- und Entsorgung	19'630.35		30'800.00		30'086.70	
3120.3143	Unterhalt übrige Tiefbauten	17'420.90		7'900.00		3'738.45	
3120.3151	Unterh.App.,Masch.,Geräte,Fahrz.,Werkz.	13.55		600.00		344.65	
3120.3637	* Beiträge an private Haushalte	190'495.85		80'000.00		72'014.40	

7. Funktional gegliederte Detaillerfolgsrechnung

Einwohnergemeinde Allschwil		ERFOLGSRECHNUNG					
Funktionale Gliederung		Rechnung 2022		Budget 2022		Rechnung 2021	
Konto	Bezeichnung	Aufwand	Ertrag	Aufwand	Ertrag	Aufwand	Ertrag
32	Kultur allgemein	122'834.80		96'320.00		16'046.45	
	Nettoaufwand		122'834.80		96'320.00		16'046.45
321	Bibliotheken und Literatur	5'927.20		7'000.00			
	Nettoaufwand		5'927.20		7'000.00		
3210	Bibliotheken und Literatur	5'927.20		7'000.00			
3210.3119	Übrige Anschaffungen	5'927.20		7'000.00			
329	Kultur, sonstiges	116'907.60		89'320.00		16'046.45	
	Nettoaufwand		116'907.60		89'320.00		16'046.45
3290	Kultur, sonstiges	116'907.60		89'320.00		16'046.45	
3290.3101	Betriebs-, Verbrauchsmaterial			200.00		3'874.95	
3290.3102	Drucksachen, Publikationen	5'407.35					
3290.3120	Ver- und Entsorgung	1'602.65		5'700.00			
3290.3130	Dienstleistungen Dritter	42'087.80		53'870.00		4'671.50	
3290.3160	Miete und Pacht Liegenschaften	850.00		1'100.00			
3290.3161	Mieten, Benützungskosten Mobilien	30'934.40					
3290.3170	Reisekosten und Spesen			1'500.00			
3290.3636	Beitr.an priv.Organisat.o.Erwerbszweck	36'025.40		26'950.00		7'500.00	
34	Sport und Freizeit	2'681'579.78	318'664.92	2'850'051.00	280'500.00	2'658'989.11	175'675.83
	Nettoaufwand		2'362'914.86		2'569'551.00		2'483'313.28
341	Sport	1'417'675.96	218'195.37	1'582'962.00	194'500.00	1'357'907.91	119'659.63
	Nettoaufwand		1'199'480.59		1'388'462.00		1'238'248.28
3410	Übriger Sport	91'382.25	28'295.35	109'525.00	46'000.00	88'176.80	47'101.55
3410.3010	Löhne d.Verwaltungs-u.Betriebspersonals	34'455.60		44'000.00		39'030.15	
3410.3050	AHV,IV,EO,ALV,Verwaltungskosten	2'048.05		2'812.00		2'257.40	
3410.3052	Pensionskassen			4'000.00		1'706.60	
3410.3053	Unfallversicherungen	97.90		545.00		108.45	
3410.3054	Familienausgleichskasse	391.85		568.00		431.80	
3410.3109	Übriger Material- und Warenaufwand	3'126.40		8'500.00		3'623.40	
3410.3130	Dienstleistungen Dritter	1'000.00		1'000.00		419.00	
3410.3143	Unterhalt übrige Tiefbauten			100.00			
3410.3636	Beitr.an priv.Organisat.o.Erwerbszweck	50'262.45		48'000.00		40'600.00	
3410.4231	Kursgelder		22'039.35		30'000.00		40'669.55
3410.4631	Beiträge von Kantonen		6'256.00		16'000.00		6'432.00

7. Funktional gegliederte Detailerfolgsrechnung

Einwohnergemeinde Allschwil		ERFOLGSRECHNUNG					
Funktionale Gliederung		Rechnung 2022		Budget 2022		Rechnung 2021	
Konto	Bezeichnung	Aufwand	Ertrag	Aufwand	Ertrag	Aufwand	Ertrag
3412	Hallenbad	638'201.21	189'900.02	773'312.00	148'500.00	589'751.06	72'558.08
3412.3010	Löhne d.Verwaltungs-u.Betriebspersonals	296'366.40		301'382.00		256'606.35	
3412.3040	Erziehungszulagen	10'553.00		9'000.00		8'676.60	
3412.3050	AHV,IV,EO,ALV,Verwaltungskosten	19'376.55		19'288.00		16'790.60	
3412.3052	Pensionskassen	29'800.80		30'000.00		27'082.70	
3412.3053	Unfallversicherungen	3'730.90		3'722.00		3'191.25	
3412.3054	Familienausgleichskasse	3'705.20		3'920.00		3'210.10	
3412.3101	Betriebs-, Verbrauchsmaterial	25'965.15		27'100.00		18'392.65	
3412.3111	App.,Masch.,Geräte,Fahrz.,Werkz.	3'865.95		3'800.00		7'284.10	
3412.3112	Dienstkleider	2'000.00		2'000.00		1'096.80	
3412.3120	* Ver- und Entsorgung	63'454.00		200'000.00		73'300.15	
3412.3130	Dienstleistungen Dritter	6'855.90		6'000.00		6'401.25	
3412.3144	Unterhalt Hochbauten	79'612.01		80'200.00		77'469.40	
3412.3151	Unterh.App.,Masch.,Geräte,Fahrz.,Werkz.	7'497.40		7'500.00		7'342.25	
3412.3300	Planm.Abschreibungen Sachanlagen	85'417.95		78'400.00		82'306.86	
3412.3636	Beitr.an priv.Organisat.o.Erwerbszweck			1'000.00		600.00	
3412.4240	Benützungsgebühren und Dienstleistungen		163'894.02		148'500.00		72'558.08
3412.4611	Entschädigungen vom Kanton		26'006.00				
3414	Leichtathletik- und Fussballanlagen	688'092.50		700'125.00		679'980.05	
3414.3010	Löhne d.Verwaltungs-u.Betriebspersonals	159'010.55		177'446.00		152'074.55	
3414.3050	AHV,IV,EO,ALV,Verwaltungskosten	10'435.15		11'357.00		9'902.50	
3414.3052	Pensionskassen	17'397.10		19'000.00		16'438.75	
3414.3053	Unfallversicherungen	2'737.25		5'115.00		3'240.80	
3414.3054	Familienausgleichskasse	1'995.35		2'307.00		1'893.80	
3414.3101	Betriebs-, Verbrauchsmaterial	34'760.60		41'000.00		31'251.80	
3414.3111	App.,Masch.,Geräte,Fahrz.,Werkz.	7'674.40		8'900.00		3'178.85	
3414.3120	Ver- und Entsorgung	31'974.85		38'000.00		25'595.95	
3414.3130	Dienstleistungen Dritter	75'737.65		39'100.00		69'826.30	
3414.3131	Planungen und Projektierungen Dritter	5'654.25		10'000.00			
3414.3134	Sachversicherungsprämien			1'400.00			
3414.3143	Unterhalt übrige Tiefbauten			8'900.00		7'328.05	
3414.3144	Unterhalt Hochbauten	29'247.40		20'500.00		29'683.95	
3414.3151	Unterh.App.,Masch.,Geräte,Fahrz.,Werkz.	1'537.75		3'000.00		1'461.15	
3414.3161	Mieten, Benützungskosten Mobilien	646.20		1'000.00		889.60	
3414.3300	Planm.Abschreibungen Sachanlagen	309'284.00		313'100.00		327'214.00	
342	Freizeit	1'263'903.82	100'469.55	1'267'089.00	86'000.00	1'301'081.20	56'016.20
	Nettoaufwand		1'163'434.27		1'181'089.00		1'245'065.00
3420	Freizeit	352'779.53	18'735.50	387'624.00	21'000.00	425'780.50	12'110.00
3420.3010	Löhne d.Verwaltungs-u.Betriebspersonals	11'563.90		12'000.00		6'110.80	
3420.3050	AHV,IV,EO,ALV,Verwaltungskosten	417.50		768.00		224.95	

7. Funktional gegliederte Detaillerfolgsrechnung

Einwohnergemeinde Allschwil		ERFOLGSRECHNUNG					
Funktionale Gliederung		Rechnung 2022		Budget 2022		Rechnung 2021	
Konto	Bezeichnung	Aufwand	Ertrag	Aufwand	Ertrag	Aufwand	Ertrag
3420.3053	Unfallversicherungen	33.85		150.00		17.20	
3420.3054	Familienausgleichskasse	80.65		156.00		42.95	
3420.3101	Betriebs-, Verbrauchsmaterial	47'875.20		42'000.00		36'400.55	
3420.3111	App.,Masch.,Geräte,Fahrz.,Werkz.	26'291.25		29'400.00		92'859.60	
3420.3112	Dienstkleider	8'694.85		8'800.00		7'878.95	
3420.3120	Ver- und Entsorgung	18'220.90		22'500.00		18'917.10	
3420.3130	Dienstleistungen Dritter	42'463.43		52'000.00		69'788.29	
3420.3131	Planungen und Projektierungen Dritter			5'000.00			
3420.3140	Unterhalt an Grundstücken			25'000.00		5'549.45	
3420.3143	Unterhalt übrige Tiefbauten	14'066.25		3'700.00		1'938.60	
3420.3144	Unterhalt Hochbauten	8'551.40		7'900.00		10'940.95	
3420.3151	Unterh.App.,Masch.,Geräte,Fahrz.,Werkz.			2'800.00		2'848.30	
3420.3161	Mieten, Benützungskosten Mobilien	6'822.80		10'750.00		9'259.20	
3420.3300	Planm.Abschreibungen Sachanlagen	141'296.00		139'000.00		146'947.41	
3420.3320	Planm.Abschreibungen immat.Anlagen	25'401.55		24'700.00		16'056.20	
3420.3636	Beitr.an priv.Organisat.o.Erwerbszweck	1'000.00		1'000.00			
3420.4240	Benützungsgebühren und Dienstleistungen		2'674.50		2'000.00		400.00
3420.4250	Verkäufe				1'000.00		
3420.4472	Benützungsgebühren Liegenschaften VV		16'061.00		18'000.00		10'300.00
3420.4611	Entschädigungen vom Kanton						1'410.00
3422	Freizeithaus	911'124.29	81'734.05	879'465.00	65'000.00	875'300.70	43'906.20
3422.3010	Löhne d.Verwaltungs-u.Betriebspersonals	572'331.65		535'150.00		551'545.85	
3422.3040	Erziehungszulagen	2'716.95		3'000.00		2'652.60	
3422.3050	AHV,IV,EO,ALV,Verwaltungskosten	37'139.30		34'249.00		36'195.55	
3422.3052	Pensionskassen	52'179.50		63'000.00		51'370.80	
3422.3053	Unfallversicherungen	7'570.40		6'609.00		7'073.30	
3422.3054	Familienausgleichskasse	7'109.75		6'957.00		6'920.20	
3422.3100	Büromaterial	428.30		2'000.00		1'025.65	
3422.3101	Betriebs-, Verbrauchsmaterial	11'638.05		10'500.00		10'922.35	
3422.3102	Drucksachen, Publikationen	11'259.30		7'000.00		1'635.65	
3422.3103	Fachliteratur, Zeitschriften	1'419.20		2'000.00		1'055.65	
3422.3105	Lebensmittel	27'753.25		22'000.00		19'280.75	
3422.3109	Übriger Material- und Warenaufwand	32'846.07		31'000.00		39'850.50	
3422.3120	Ver- und Entsorgung	19'149.50		22'000.00		19'425.80	
3422.3130	Dienstleistungen Dritter	22'616.75		20'000.00		24'731.00	
3422.3134	Sachversicherungsprämien	555.90		3'000.00		442.75	
3422.3137	Steuern und Gebühren	1'323.20		500.00		306.65	
3422.3138	Kurse, Prüfungen und Beratungen	9'102.75		12'000.00		1'517.85	
3422.3144	Unterhalt Hochbauten	46'815.90		44'200.00		63'383.45	
3422.3151	Unterh.App.,Masch.,Geräte,Fahrz.,Werkz.	622.87		4'000.00		1'747.45	
3422.3170	Reisekosten und Spesen	500.00		500.00		125.00	
3422.3199	Übriger Betriebsaufwand	15'877.80		20'700.00		12'075.35	

7. Funktional gegliederte Detaillerfolgsrechnung

Einwohnergemeinde Allschwil		ERFOLGSRECHNUNG					
Funktionale Gliederung		Rechnung 2022		Budget 2022		Rechnung 2021	
Konto	Bezeichnung	Aufwand	Ertrag	Aufwand	Ertrag	Aufwand	Ertrag
3422.3300	Planm.Abschreibungen Sachanlagen	20'897.90		19'100.00		20'266.55	
3422.3511	Einlagen in Fonds des EK	9'270.00		10'000.00		1'750.00	
3422.4231	Kursgelder		9'098.80		9'000.00		10'127.80
3422.4240	Benützungsgebühren und Dienstleistungen		49'652.15		33'500.00		20'671.55
3422.4250	Verkäufe		13'690.82		10'000.00		9'020.66
3422.4260	Rückerstattungen und Kostenbeteiligungen Dritter						212.80
3422.4290	Übrige Entgelte		9'292.28		12'500.00		2'463.39
3422.4611	Entschädigungen vom Kanton						1'410.00
35	Kirchen und religiöse Angelegenheiten			600.00			
	Nettoaufwand				600.00		
350	Kirchen und religiöse Angelegenheiten			600.00			
	Nettoaufwand				600.00		
3500	Kirchen und religiöse Angelegenheiten			600.00			
3500.3636	Beitr.an priv.Organisat.o.Erwerbszweck			600.00			
4	GESUNDHEIT	10'163'997.90	572'881.88	9'714'243.00	803'500.00	9'941'143.51	517'209.55
	Nettoaufwand		9'591'116.02		8'910'743.00		9'423'933.96
41	Pflegeheime	5'772'754.31	71'565.85	5'433'147.00	87'500.00	6'085'564.91	7'436.00
	Nettoaufwand		5'701'188.46		5'345'647.00		6'078'128.91
412	Pflegeheime	5'772'754.31	71'565.85	5'433'147.00	87'500.00	6'085'564.91	7'436.00
	Nettoaufwand		5'701'188.46		5'345'647.00		6'078'128.91
4120	Pflegeheime	5'772'754.31	71'565.85	5'433'147.00	87'500.00	6'085'564.91	7'436.00
4120.3010	Löhne d.Verwaltungs-u.Betriebspersonals	13'864.50		13'858.00		13'650.00	
4120.3050	AHV,IV,EO,ALV,Verwaltungskosten	906.20		887.00		892.45	
4120.3052	Pensionskassen	1'649.45		1'650.00		1'618.70	
4120.3053	Unfallversicherungen	185.10		171.00		175.05	
4120.3054	Familienausgleichskasse	173.55		181.00		170.30	
4120.3300	Planm.Abschreibungen Sachanlagen	236'371.31		236'400.00		250'011.31	
4120.3614	Entschädigungen an öff. Unternehmungen	5'519'604.20		5'180'000.00		5'819'047.10	
4120.4260	Rückerstattungen und Kostenbeteiligungen Dritter		64'129.85		80'000.00		
4120.4470	Pacht- und Mietzinse Liegenschaften VV		7'436.00		7'500.00		7'436.00

7. Funktional gegliederte Detaillierterfolgsrechnung

Einwohnergemeinde Allschwil		ERFOLGSRECHNUNG					
Funktionale Gliederung		Rechnung 2022		Budget 2022		Rechnung 2021	
Konto	Bezeichnung	Aufwand	Ertrag	Aufwand	Ertrag	Aufwand	Ertrag
42	Ambulante Krankenpflege	3'650'728.00		3'101'927.00		2'932'329.50	
	Nettoaufwand		3'650'728.00		3'101'927.00		2'932'329.50
421	Ambulante Krankenpflege	3'650'728.00		3'101'927.00		2'932'329.50	
	Nettoaufwand		3'650'728.00		3'101'927.00		2'932'329.50
4210	Ambulante Krankenpflege	3'650'728.00		3'101'927.00		2'932'329.50	
4210.3010	Löhne d. Verwaltungs-u. Betriebspersonals	443'262.20		413'886.00		430'513.40	
4210.3050	AHV, IV, EO, ALV, Verwaltungskosten	24'118.70		889.00		22'480.85	
4210.3052	Pensionskassen	1'649.45		1'800.00		1'618.70	
4210.3053	Unfallversicherungen	329.25		171.00		175.05	
4210.3054	Familienausgleichskasse	2'657.65		181.00		2'440.95	
4210.3632	Beiträge an Gemeinden und Zweckverbände	59'426.65		85'000.00		81'409.85	
4210.3635	* Beiträge an private Unternehmungen	3'119'284.10		2'600'000.00		2'393'690.70	
43	Gesundheitsprävention	473'426.10	333'927.17	496'169.00	280'000.00	558'641.30	290'106.95
	Nettoaufwand		139'498.93		216'169.00		268'534.35
431	Alkohol- und Drogenprävention	12'497.45		63'000.00		24'146.35	
	Nettoaufwand		12'497.45		63'000.00		24'146.35
4310	Alkohol- und Drogenprävention	12'497.45		63'000.00		24'146.35	
4310.3000	Behörden und Kommissionen	240.00				4'000.00	
4310.3050	AHV, IV, EO, ALV, Verwaltungskosten	15.65				214.45	
4310.3054	Familienausgleichskasse	3.00				41.00	
4310.3611	Entschädigungen an Kanton	12'238.80		50'000.00		18'818.15	
4310.3636	Beitr. an priv. Organisat. o. Erwerbszweck			13'000.00		1'072.75	
432	Übrige Krankheitsbekämpfung					125'002.05	
	Nettoaufwand						125'002.05
4320	Übrige Krankheitsbekämpfung					125'002.05	
4320.3101	Betriebs-, Verbrauchsmaterial					97'612.40	
4320.3109	Übriger Material- und Warenaufwand					25'574.50	
4320.3111	App., Masch., Geräte, Fahrz., Werkz.					38.10	
4320.3144	Unterhalt Hochbauten					1'777.05	

7. Funktional gegliederte Detaillerfolgsrechnung

Einwohnergemeinde Allschwil		ERFOLGSRECHNUNG					
Funktionale Gliederung		Rechnung 2022		Budget 2022		Rechnung 2021	
Konto	Bezeichnung	Aufwand	Ertrag	Aufwand	Ertrag	Aufwand	Ertrag
433	Schulgesundheitsdienst	458'121.65	333'927.17	431'930.00	280'000.00	403'359.20	290'106.95
	Nettoaufwand		124'194.48		151'930.00		113'252.25
4330	Schulgesundheitsdienst	17'117.20		4'155.00		5'044.25	
4330.3109	Übriger Material- und Warenaufwand	16'488.80		3'675.00		4'954.25	
4330.3132	Honor.ext.Berater,Gutachter,Fachexp.	628.40		480.00		90.00	
4331	Kinder- und Jugendzahnpflege	441'004.45	333'927.17	427'775.00	280'000.00	398'314.95	290'106.95
4331.3010	Löhne d.Verwaltungs-u.Betriebspersonals	39'286.65		39'267.00		35'955.05	
4331.3050	AHV,IV,EO,ALV,Verwaltungskosten	2'588.70		2'513.00		2'356.00	
4331.3052	Pensionskassen	4'612.85		5'000.00		4'226.15	
4331.3053	Unfallversicherungen	528.95		485.00		461.25	
4331.3054	Familienausgleichskasse	495.30		510.00		450.45	
4331.3132	Honor.ext.Berater,Gutachter,Fachexp.	393'492.00		380'000.00		354'866.05	
4331.4260	Rückerstattungen und Kostenbeteiligungen Dritter		272'794.67		220'000.00		230'973.50
4331.4631	Beiträge von Kantonen		61'132.50		60'000.00		59'133.45
434	Lebensmittelkontrolle	2'807.00		1'239.00		6'133.70	
	Nettoaufwand		2'807.00		1'239.00		6'133.70
4340	Lebensmittelkontrolle	2'807.00		1'239.00		6'133.70	
4340.3010	Löhne d.Verwaltungs-u.Betriebspersonals	2'508.55		1'000.00		5'564.65	
4340.3050	AHV,IV,EO,ALV,Verwaltungskosten	144.40		64.00		363.80	
4340.3053	Unfallversicherungen	6.45		12.00		15.65	
4340.3054	Familienausgleichskasse	27.60		13.00		69.60	
4340.3130	Dienstleistungen Dritter	120.00		150.00		120.00	
49	Übriges Gesundheitswesen	267'089.49	167'388.86	683'000.00	436'000.00	364'607.80	219'666.60
	Nettoaufwand		99'700.63		247'000.00		144'941.20
490	Übriges Gesundheitswesen	267'089.49	167'388.86	683'000.00	436'000.00	364'607.80	219'666.60
	Nettoaufwand		99'700.63		247'000.00		144'941.20
4900	Übriges Gesundheitswesen	11'936.50		17'000.00		28'540.35	
4900.3132	Honor.ext.Berater,Gutachter,Fachexp.			5'000.00			
4900.3300	Planm.Abschreibungen Sachanlagen	3'468.00		3'500.00		3'757.00	
4900.3635	Beiträge an private Unternehmungen	8'468.50		8'500.00		24'783.35	
4901	Versorgungsregion	87'764.13		230'000.00		116'400.85	
4901.3612	* Entsch.an Gemeinden und Zweckverbände	87'764.13		230'000.00		116'400.85	

7. Funktional gegliederte Detailerfolgsrechnung

Einwohnergemeinde Allschwil		ERFOLGSRECHNUNG					
Funktionale Gliederung		Rechnung 2022		Budget 2022		Rechnung 2021	
Konto	Bezeichnung	Aufwand	Ertrag	Aufwand	Ertrag	Aufwand	Ertrag
4902	Verbund Versorgungsregion (Kopfgemeinde)	167'388.86	167'388.86	436'000.00	436'000.00	219'666.60	219'666.60
4902.3010	* Löhne d. Verwaltungs-u. Betriebspersonals	8'397.70		290'000.00		15'032.50	
4902.3040	Erziehungszulagen			10'000.00			
4902.3050	AHV, IV, EO, ALV, Verwaltungskosten	501.95		19'000.00		144.80	
4902.3052	Pensionskassen			25'000.00			
4902.3053	Unfallversicherungen	102.50		3'000.00			
4902.3054	Familienausgleichskasse	96.00		4'000.00		30.45	
4902.3090	Aus- und Weiterbildung des Personals			3'000.00			
4902.3091	Personalrekrutierung	3'495.95		1'000.00		6'511.10	
4902.3099	Sonstiger Personalaufwand	510.10		2'000.00			
4902.3100	Büromaterial			1'000.00			
4902.3102	Drucksachen, Publikationen	226.70		2'000.00		25'565.40	
4902.3103	Fachliteratur, Zeitschriften			500.00			
4902.3110	Büromöbel und -geräte	49.95		5'000.00		36'556.20	
4902.3113	Hardware	1'168.95		1'000.00		12'315.10	
4902.3120	Ver- und Entsorgung	493.90				83.40	
4902.3130	Dienstleistungen Dritter	140.00		7'500.00			
4902.3132	* Honor. ext. Berater, Gutachter, Fachexp.	90'260.35		15'000.00		29'572.75	
4902.3134	Sachversicherungsprämien			500.00			
4902.3158	Unterhalt immaterielle Anlagen	34'331.75		20'000.00		67'554.15	
4902.3160	Miete und Pacht Liegenschaften	17'760.00		18'000.00		11'840.00	
4902.3162	Raten für operatives Leasing	1'977.40		2'500.00		1'204.10	
4902.3170	Reisekosten und Spesen			6'000.00		2'796.35	
4902.3930	Int. Verr. von Betriebs- u. Verwaltungsk.	7'875.66				10'460.30	
4902.4260	Rückerstattungen und Kostenbeteiligungen Dritter				20'000.00		
4902.4480	Mietzinse von gemieteten Liegenschaften		2'000.00				
4902.4612	* Entsch. von Gemeinden u. Zweckverbänden		165'388.86		416'000.00		219'666.60
5	SOZIALE SICHERHEIT	22'740'162.02	6'760'865.62	21'894'810.11	5'373'500.00	22'304'504.96	5'764'457.04
	Nettoaufwand		15'979'296.40		16'521'310.11		16'540'047.92
53	Alter und Hinterlassene	5'108'300.10	27'064.20	5'247'610.00	27'000.00	5'571'392.90	26'524.40
	Nettoaufwand		5'081'235.90		5'220'610.00		5'544'868.50
531	Alters- u. Hinterlassenenvers. AHV	100'932.70	27'064.20	172'681.00	27'000.00	163'391.25	26'524.40
	Nettoaufwand		73'868.50		145'681.00		136'866.85
5310	Alters- u. Hinterlassenenvers. AHV	100'932.70	27'064.20	172'681.00	27'000.00	163'391.25	26'524.40
5310.3010	Löhne d. Verwaltungs-u. Betriebspersonals	35'143.90		77'281.00		77'281.10	
5310.3050	AHV, IV, EO, ALV, Verwaltungskosten	1'910.70		4'946.00		3'709.00	
5310.3052	Pensionskassen	1'605.65		8'500.00		8'351.30	
5310.3053	Unfallversicherungen	355.00		954.00		1'002.55	

7. Funktional gegliederte Detaillerfolgsrechnung

Einwohnergemeinde Allschwil		ERFOLGSRECHNUNG					
Funktionale Gliederung		Rechnung 2022		Budget 2022		Rechnung 2021	
Konto	Bezeichnung	Aufwand	Ertrag	Aufwand	Ertrag	Aufwand	Ertrag
5310.3054	Familienausgleichskasse	397.10		1'000.00		810.40	
5310.3637	Beiträge an private Haushalte	61'520.35		80'000.00		72'236.90	
5310.4610	Entschädigungen vom Bund		27'064.20		27'000.00		26'524.40
532	Ergänzungsleistungen AHV Nettoaufwand	2'548'695.00		2'709'000.00		3'228'364.00	
			2'548'695.00		2'709'000.00		3'228'364.00
5320	Ergänzungsleistungen AHV	2'548'695.00		2'709'000.00		3'228'364.00	
5320.3631	Beiträge an Kanton	2'548'695.00		2'709'000.00		3'228'364.00	
535	Leistungen an das Alter Nettoaufwand	2'458'672.40		2'365'929.00		2'179'637.65	
			2'458'672.40		2'365'929.00		2'179'637.65
5350	Leistungen an das Alter	2'458'672.40		2'365'929.00		2'179'637.65	
5350.3000	Behörden und Kommissionen	1'040.00				2'000.00	
5350.3010	Löhne d.Verwaltungs-u.Betriebspersonals	135'640.80		142'215.00		140'625.30	
5350.3050	AHV,IV,EO,ALV,Verwaltungskosten	8'896.45		9'102.00		9'071.20	
5350.3052	Pensionskassen	7'937.60		10'000.00		9'040.40	
5350.3053	Unfallversicherungen	1'806.10		1'760.00		1'799.30	
5350.3054	Familienausgleichskasse	1'704.10		1'852.00		1'748.05	
5350.3102	Drucksachen, Publikationen					913.80	
5350.3636	Beitr.an priv.Organisat.o.Erwerbszweck	102'342.00		101'000.00		100'506.00	
5350.3637	Beiträge an private Haushalte	2'199'305.35		2'100'000.00		1'913'933.60	
54	Familie und Jugend Nettoaufwand	2'952'342.90	509'398.90	2'971'006.00	416'500.00	2'857'436.32	604'635.52
			2'442'944.00		2'554'506.00		2'252'800.80
544	Jugendschutz Nettoaufwand	2'061.60		3'000.00		2'705.20	
			2'061.60		3'000.00		2'705.20
5440	Jugendschutz, allgemein	2'061.60		3'000.00		2'705.20	
5440.3102	Drucksachen, Publikationen	2'061.60		3'000.00		2'705.20	
545	Leistungen an Familien Nettoaufwand	2'950'281.30	509'398.90	2'968'006.00	416'500.00	2'854'731.12	604'635.52
			2'440'882.40		2'551'506.00		2'250'095.60
5451	Kinderkrippen und Kinderhorte	57'282.85	75'926.60	45'720.00	66'000.00	79'661.30	151'091.60
5451.3130	Dienstleistungen Dritter			1'500.00		1'500.00	
5451.3144	Unterhalt Hochbauten	27'226.45		24'900.00		58'820.30	
5451.3160	Miete und Pacht Liegenschaften	15'520.00		15'520.00		15'520.00	
5451.3300	Planm.Abschreibungen Sachanlagen	3'821.00		3'800.00		3'821.00	
5451.3635	Beiträge an private Unternehmungen	10'715.40					

7. Funktional gegliederte Detaillerfolgsrechnung

Einwohnergemeinde Allschwil		ERFOLGSRECHNUNG					
Funktionale Gliederung		Rechnung 2022		Budget 2022		Rechnung 2021	
Konto	Bezeichnung	Aufwand	Ertrag	Aufwand	Ertrag	Aufwand	Ertrag
5451.4470	Pacht- und Mietzinse Liegenschaften VV		65'926.60		66'000.00		65'926.60
5451.4480	Mietzinse von gemieteten Liegenschaften		10'000.00				10'000.00
5451.4610	Entschädigungen vom Bund						73'755.00
5451.4611	Entschädigungen vom Kanton						1'410.00
5452	Private Tagesheime	2'043'690.45	1'655.60	2'085'289.00		1'988'635.90	49'170.00
5452.3010	Löhne d.Verwaltungs-u.Betriebspersonals	52'847.30		70'946.00		70'413.50	
5452.3040	Erziehungszulagen	2'098.80		2'000.00		2'189.45	
5452.3050	AHV,IV,EO,ALV,Verwaltungskosten	3'322.15		4'541.00		4'663.20	
5452.3052	Pensionskassen	4'947.75		6'000.00		6'351.60	
5452.3053	Unfallversicherungen	667.55		878.00		913.15	
5452.3054	Familienausgleichskasse	635.25		924.00		891.60	
5452.3635	* Beiträge an private Unternehmungen	1'215'612.60		1'050'000.00		1'061'896.50	
5452.3637	* Beiträge an private Haushalte	763'559.05		950'000.00		841'316.90	
5452.4260	Rückerstattungen und Kostenbeteiligungen Dritter		1'655.60				
5452.4610	Entschädigungen vom Bund						49'170.00
5453	Tagesfamilien	674'816.05	426'022.10	683'480.00	350'500.00	632'564.57	404'373.92
5453.3010	Löhne d.Verwaltungs-u.Betriebspersonals	334'966.65		331'234.00		316'603.40	
5453.3040	Erziehungszulagen	18'006.80		20'000.00		18'720.15	
5453.3050	AHV,IV,EO,ALV,Verwaltungskosten	21'892.55		21'200.00		20'640.80	
5453.3052	Pensionskassen	27'900.05		27'000.00		26'810.45	
5453.3053	Unfallversicherungen	4'430.20		4'088.00		3'921.60	
5453.3054	Familienausgleichskasse	4'185.35		4'308.00		3'946.75	
5453.3090	Aus- und Weiterbildung des Personals	1'417.50		2'500.00		1'909.80	
5453.3099	Sonstiger Personalaufwand	12.95		150.00			
5453.3101	Betriebs-, Verbrauchsmaterial	2'808.95		3'000.00		4'106.10	
5453.3170	Reisekosten und Spesen	82'782.75		80'000.00		74'221.65	
5453.3637	Beiträge an private Haushalte	176'412.30		190'000.00		161'683.87	
5453.4210	Gebühren für Amtshandlungen		800.00		500.00		1'351.50
5453.4260	Rückerstattungen und Kostenbeteiligungen Dritter		827.80				196.55
5453.4637	* Beiträge von privaten Haushalten		424'394.30		350'000.00		402'825.87
5454	Familienergänzende Betreuung	174'491.95	5'794.60	153'517.00		153'869.35	
5454.3010	Löhne d.Verwaltungs-u.Betriebspersonals	142'771.60		125'497.00		125'480.05	
5454.3040	Erziehungszulagen	4'066.40		3'800.00		4'216.40	
5454.3050	AHV,IV,EO,ALV,Verwaltungskosten	8'945.95		8'032.00		8'294.50	
5454.3052	Pensionskassen	15'182.50		12'500.00		12'551.90	
5454.3053	Unfallversicherungen	1'814.95		1'553.00		1'620.90	
5454.3054	Familienausgleichskasse	1'710.55		1'635.00		1'586.00	

7. Funktional gegliederte Detaillerfolgsrechnung

Einwohnergemeinde Allschwil		ERFOLGSRECHNUNG					
Funktionale Gliederung		Rechnung 2022		Budget 2022		Rechnung 2021	
Konto	Bezeichnung	Aufwand	Ertrag	Aufwand	Ertrag	Aufwand	Ertrag
5454.3100	Büromaterial					119.60	
5454.3170	Reisekosten und Spesen			500.00			
5454.4260	Rückerstattungen und Kostenbeteiligungen Dritter		5'794.60				
56	Sozialer Wohnungsbau	204'462.70		320'000.00		235'585.45	
	Nettoaufwand		204'462.70		320'000.00		235'585.45
560	Sozialer Wohnungsbau	204'462.70		320'000.00		235'585.45	
	Nettoaufwand		204'462.70		320'000.00		235'585.45
5600	Sozialer Wohnungsbau					235'585.45	
5600.3637	Beiträge an private Haushalte					235'585.45	
5601	Mietzinsbeiträge	204'462.70		320'000.00			
5601.3637 *	Beiträge an private Haushalte	204'462.70		320'000.00			
57	Sozialhilfe und Asylwesen	14'475'056.32	6'224'402.52	13'356'194.11	4'930'000.00	13'640'090.29	5'133'297.12
	Nettoaufwand		8'250'653.80		8'426'194.11		8'506'793.17
572	Sozialhilfe	10'027'973.32	3'726'748.22	10'685'000.00	4'060'000.00	11'007'573.85	4'304'333.12
	Nettoaufwand		6'301'225.10		6'625'000.00		6'703'240.73
5720	Sozialhilfe	9'690'503.72	3'726'908.67	10'425'000.00	4'040'000.00	10'598'898.80	4'227'340.62
5720.3102	Drucksachen, Publikationen	217.20		3'000.00		1'594.70	
5720.3130	Dienstleistungen Dritter					38'126.05	
5720.3132	Honor.ext.Berater,Gutachter,Fachexp.	28'793.30		40'000.00			
5720.3511 *	Einlagen in Fonds des EK	168'264.00				138'852.00	
5720.3611	Entschädigungen an Kanton			2'000.00			
5720.3635 *	Beiträge an private Unternehmungen	349'546.35		500'000.00		447'994.00	
5720.3637	Beiträge an private Haushalte	9'143'682.87		9'880'000.00		9'972'332.05	
5720.4260 *	Rückerstattungen und Kostenbeteiligungen Dritter		2'878'423.12		3'320'000.00		3'179'959.32
5720.4390	Übriger Ertrag						1'000.00
5720.4611 *	Entschädigungen vom Kanton		848'485.55		720'000.00		1'046'381.30
5722	Sozialhilfe Asylbereich	337'469.60	-160.45	260'000.00	20'000.00	408'675.05	76'992.50
5722.3132	Honor.ext.Berater,Gutachter,Fachexp.			20'000.00			
5722.3637 *	Beiträge an private Haushalte	337'469.60		240'000.00		408'675.05	
5722.4611	Entschädigungen vom Kanton		-160.45		20'000.00		76'992.50

7. Funktional gegliederte Detaillierfolgsrechnung

Einwohnergemeinde Allschwil		ERFOLGSRECHNUNG					
Funktionale Gliederung		Rechnung 2022		Budget 2022		Rechnung 2021	
Konto	Bezeichnung	Aufwand	Ertrag	Aufwand	Ertrag	Aufwand	Ertrag
573	Asylwesen	2'461'640.85	2'472'872.20	756'800.00	861'000.00	721'653.60	828'964.00
	Nettoertrag	11'231.35		104'200.00		107'310.40	
5730	Asylwesen	2'461'640.85	2'472'872.20	756'800.00	861'000.00	721'653.60	828'964.00
5730.3010	Löhne d.Verwaltungs-u.Betriebspersonals	54'286.05					
5730.3050	AHV,IV,EO,ALV,Verwaltungskosten	3'483.80					
5730.3052	Pensionskassen	5'774.10					
5730.3053	Unfallversicherungen	578.35					
5730.3054	Familienausgleichskasse	666.30					
5730.3119	Übrige Anschaffungen	6'477.00					
5730.3132	Honor.ext.Berater,Gutachter,Fachexp.	990.00					
5730.3134	Sachversicherungsprämien			3'000.00			
5730.3144	Unterhalt Hochbauten	15'328.80		15'800.00		10'366.90	
5730.3160	Miete und Pacht Liegenschaften	37'678.30		38'000.00		37'115.00	
5730.3636	Beitr.an priv.Organisat.o.Erwerbszweck	35'000.00					
5730.3637	* Beiträge an private Haushalte	2'301'378.15		700'000.00		674'171.70	
5730.4470	Pacht- und Mietzinse Liegenschaften VV		261'260.00		261'000.00		261'260.00
5730.4611	* Entschädigungen vom Kanton		2'211'612.20		600'000.00		567'704.00
579	Übriges Sozialwesen	1'985'442.15	24'782.10	1'914'394.11	9'000.00	1'910'862.84	
	Nettoaufwand		1'960'660.05		1'905'394.11		1'910'862.84
5790	Übriges Sozialwesen	1'985'442.15	24'782.10	1'914'394.11	9'000.00	1'910'862.84	
5790.3000	Behörden und Kommissionen	26'720.00		27'000.00		25'240.00	
5790.3010	Löhne d.Verwaltungs-u.Betriebspersonals	1'468'427.70		1'391'696.00		1'411'462.50	
5790.3040	Erziehungszulagen	14'240.20		4'700.00		6'356.20	
5790.3050	AHV,IV,EO,ALV,Verwaltungskosten	97'491.75		89'068.00		93'400.55	
5790.3052	Pensionskassen	133'237.70		130'240.00		128'623.25	
5790.3053	Unfallversicherungen	19'272.20		17'187.00		18'117.25	
5790.3054	Familienausgleichskasse	18'651.80		18'092.00		17'908.70	
5790.3090	Aus- und Weiterbildung des Personals	4'196.50		3'300.00		1'259.40	
5790.3103	Fachliteratur, Zeitschriften	4'522.75		4'000.00		3'580.65	
5790.3130	Dienstleistungen Dritter			3'000.00		2'065.39	
5790.3132	Honor.ext.Berater,Gutachter,Fachexp.	4'868.05		20'000.00			
5790.3170	Reisekosten und Spesen	230.95					
5790.3199	Übriger Betriebsaufwand	3'090.00					
5790.3511	Einlagen in Fonds des EK	4'513.25					
5790.3636	Beitr.an priv.Organisat.o.Erwerbszweck	73'613.30		81'111.11		61'105.20	
5790.3637	Beiträge an private Haushalte	112'366.00		125'000.00		141'743.75	
5790.4260	Rückerstattungen und Kostenbeteiligungen Dritter		17'178.85		9'000.00		
5790.4390	Übriger Ertrag		4'513.25				
5790.4511	Entnahmen aus Fonds des EK		3'090.00				

7. Funktional gegliederte Detailerfolgsrechnung

Einwohnergemeinde Allschwil		ERFOLGSRECHNUNG					
Funktionale Gliederung		Rechnung 2022		Budget 2022		Rechnung 2021	
Konto	Bezeichnung	Aufwand	Ertrag	Aufwand	Ertrag	Aufwand	Ertrag
6	VERKEHR	4'294'044.08	314'898.13	4'469'630.00	337'100.00	4'185'088.80	244'002.56
	Nettoaufwand		3'979'145.95		4'132'530.00		3'941'086.24
61	Strassenverkehr	4'101'922.08	195'809.53	4'246'430.00	192'100.00	4'060'581.35	122'878.56
	Nettoaufwand		3'906'112.55		4'054'330.00		3'937'702.79
615	Gemeindestrassen/Werkhof	4'101'922.08	195'809.53	4'246'430.00	192'100.00	4'060'581.35	122'878.56
	Nettoaufwand		3'906'112.55		4'054'330.00		3'937'702.79
6150	Gemeindestrassen/Werkhof	4'101'922.08	195'809.53	4'246'430.00	192'100.00	4'060'581.35	122'878.56
6150.3000	Behörden und Kommissionen		1'640.00			700.00	
6150.3010	Löhne d. Verwaltungs-u. Betriebspersonals	1'675'733.25		1'655'889.00		1'631'048.10	
6150.3040	Erziehungszulagen	27'366.00		28'000.00		31'292.00	
6150.3050	AHV, IV, EO, ALV, Verwaltungskosten	109'123.90		104'217.00		106'204.00	
6150.3052	Pensionskassen	153'665.35		155'000.00		152'860.00	
6150.3053	Unfallversicherungen	32'892.45		46'942.00		43'599.50	
6150.3054	Familienausgleichskasse	20'863.35		20'682.00		20'306.15	
6150.3101	Betriebs-, Verbrauchsmaterial	175'430.65		168'400.00		160'809.55	
6150.3102	Drucksachen, Publikationen					2'118.95	
6150.3103	Fachliteratur, Zeitschriften	1'422.27		2'900.00		2'446.35	
6150.3105	Lebensmittel					633.35	
6150.3111	App., Masch., Geräte, Fahrz., Werkz.	49'024.60		75'500.00		89'001.80	
6150.3112	Dienstkleider	22'646.10		23'850.00		12'736.15	
6150.3120	Ver- und Entsorgung	357'289.90		346'150.00		329'870.80	
6150.3130	Dienstleistungen Dritter	129'151.75		124'400.00		254'062.80	
6150.3131	Planungen und Projektierungen Dritter	9'628.40		15'000.00		21'566.10	
6150.3132	Honor. ext. Berater, Gutachter, Fachexp.	96'049.15		150'000.00		47'648.35	
6150.3134	Sachversicherungsprämien	11'953.60		17'000.00		12'886.40	
6150.3137	Steuern und Gebühren	15'090.00		15'500.00		14'559.00	
6150.3141	Unterhalt Strassen/Verkehrswege	39'072.20		85'000.00		57'639.80	
6150.3143	* Unterhalt übrige Tiefbauten	122'605.70		60'600.00		45'213.35	
6150.3144	Unterhalt Hochbauten	31'997.30		26'000.00		38'824.30	
6150.3151	Unterh. App., Masch., Geräte, Fahrz., Werkz.	84'156.75		59'500.00		68'961.00	
6150.3170	Reisekosten und Spesen	4'967.85		2'000.00		8'740.80	
6150.3300	Planm. Abschreibungen Sachanlagen	929'604.91		999'700.00		894'177.45	
6150.3320	Planm. Abschreibungen immat. Anlagen	546.65		1'700.00			
6150.3511	* Einlagen in Fonds des EK			62'500.00		12'675.30	
6150.4200	* Ersatzabgaben				62'500.00		12'675.30
6150.4240	Benützungsgebühren und Dienstleistungen		9'075.20		35'000.00		8'086.25
6150.4250	Verkäufe				600.00		
6150.4260	Rückerstattungen und Kostenbeteiligungen Dritter		27'728.00		32'000.00		29'710.80

7. Funktional gegliederte Detaillerfolgsrechnung

Einwohnergemeinde Allschwil		ERFOLGSRECHNUNG					
Funktionale Gliederung		Rechnung 2022		Budget 2022		Rechnung 2021	
Konto	Bezeichnung	Aufwand	Ertrag	Aufwand	Ertrag	Aufwand	Ertrag
6150.4470	Pacht- und Mietzinse Liegenschaften VV		6'145.00		6'000.00		6'145.00
6150.4511	* Entnahmen aus Fonds des EK		81'805.50				
6150.4631	Beiträge von Kantonen		45'055.83		30'000.00		40'261.21
6150.4900	Int. Verr. von Material- u. Warenbezügen		26'000.00		26'000.00		26'000.00
62	Öffentlicher Verkehr	192'122.00	119'088.60	223'200.00	145'000.00	124'507.45	121'124.00
	Nettoaufwand		73'033.40		78'200.00		3'383.45
623	Agglomerationsverkehr	69'024.60		91'700.00		710.80	
	Nettoaufwand		69'024.60		91'700.00		710.80
6230	Agglomerationsverkehr	69'024.60		91'700.00		710.80	
6230.3101	Betriebs-, Verbrauchsmaterial	710.80		700.00		710.80	
6230.3131	Planungen und Projektierungen Dritter			5'000.00			
6230.3141	Unterhalt Strassen/Verkehrswege			1'000.00			
6230.3634	Beiträge an öffentliche Unternehmungen	68'313.80		85'000.00			
629	Übriger öffentlicher Verkehr	123'097.40	119'088.60	131'500.00	145'000.00	123'796.65	121'124.00
	Nettoaufwand		4'008.80				2'672.65
	Nettoertrag			13'500.00			
6290	Übriger Öffentlicher Verkehr	123'097.40	119'088.60	131'500.00	145'000.00	123'796.65	121'124.00
6290.3109	Übriger Material- und Warenaufwand	104'797.40		131'500.00		105'496.65	
6290.3634	Beiträge an öffentliche Unternehmungen	18'300.00				18'300.00	
6290.4250	Verkäufe		114'088.60		145'000.00		116'124.00
6290.4631	Beiträge von Kantonen		5'000.00				5'000.00
7	UMWELTSCHUTZ UND RAUMORDNUNG	9'692'302.36	8'268'382.14	9'384'125.00	8'175'930.00	9'003'210.01	7'375'909.12
	Nettoaufwand		1'423'920.22		1'208'195.00		1'627'300.89
71	Wasserversorgung	2'884'657.80	2'884'657.80	2'803'520.00	2'803'520.00	2'685'211.94	2'685'211.94
710	Wasserversorgung	2'884'657.80	2'884'657.80	2'803'520.00	2'803'520.00	2'685'211.94	2'685'211.94
7101	Wasserversorgung SF	2'884'657.80	2'884'657.80	2'803'520.00	2'803'520.00	2'685'211.94	2'685'211.94
7101.3010	Löhne d. Verwaltungs- u. Betriebspersonals	643'141.20		614'941.00		621'297.20	
7101.3040	Erziehungszulagen	13'123.20		10'000.00		9'891.80	
7101.3050	AHV, IV, EO, ALV, Verwaltungskosten	42'073.00		39'356.00		39'547.65	
7101.3052	Pensionskassen	59'182.10		60'000.00		57'360.20	
7101.3053	Unfallversicherungen	11'069.05		17'727.00		13'927.00	
7101.3054	Familienausgleichskasse	8'044.30		7'994.00		7'561.70	
7101.3090	Aus- und Weiterbildung des Personals	-763.40		4'300.00		6'499.55	
7101.3100	Büromaterial			700.00			

7. Funktional gegliederte Detaillerfolgsrechnung

Einwohnergemeinde Allschwil		ERFOLGSRECHNUNG					
Funktionale Gliederung		Rechnung 2022		Budget 2022		Rechnung 2021	
Konto	Bezeichnung	Aufwand	Ertrag	Aufwand	Ertrag	Aufwand	Ertrag
7101.3101	Betriebs-, Verbrauchsmaterial	78'157.05		84'000.00		65'559.25	
7101.3103	Fachliteratur, Zeitschriften	171.30		600.00		238.40	
7101.3109	Übriger Material- und Warenaufwand					3'848.75	
7101.3111	App.,Masch.,Geräte,Fahrz.,Werkz.	17'629.60		31'500.00		11'575.62	
7101.3112	Dienstkleider	6'058.55		8'300.00		4'888.65	
7101.3120	Ver- und Entsorgung	27'701.75		28'000.00		21'243.15	
7101.3130	Dienstleistungen Dritter	29'111.30		10'730.00		14'088.60	
7101.3131	Planungen und Projektierungen Dritter			5'000.00		757.80	
7101.3132	Honor.ext.Berater,Gutachter,Fachexp.	55'107.05		54'700.00		54'926.40	
7101.3134	Sachversicherungsprämien	2'064.70		19'000.00		2'242.05	
7101.3137	Steuern und Gebühren	2'926.00		1'700.00		2'017.00	
7101.3143	Unterhalt übrige Tiefbauten	163'225.75		137'500.00		121'325.20	
7101.3144	Unterhalt Hochbauten					518.85	
7101.3151	Unterh.App.,Masch.,Geräte,Fahrz.,Werkz.	76'117.00		87'900.00		66'168.35	
7101.3160	Miete und Pacht Liegenschaften	1'000.00		2'800.00		1'000.00	
7101.3170	Reisekosten und Spesen	885.40		2'100.00		7'953.70	
7101.3300	Planm.Abschreibungen Sachanlagen	179'164.80		205'000.00		149'728.20	
7101.3510	* Einlagen in Spezialfinanzierungen	619'959.85		521'272.00		671'251.67	
7101.3611	Entschädigungen an Kanton	6'539.90		7'000.00		5'150.20	
7101.3612	Entsch.an Gemeinden und Zweckverbände	752'968.35		751'400.00		724'645.00	
7101.3930	Int. Verr. von Betriebs- u.Verwaltungsk.	90'000.00		90'000.00			
7101.4210	Gebühren für Amtshandlungen		1'650.00				1'100.00
7101.4240	Benützungsgebühren und Dienstleistungen		2'716'890.34		2'628'000.00		2'551'703.84
7101.4260	Rückerstattungen und Kostenbeteiligungen Dritter		135'597.46		145'000.00		101'888.10
7101.4463	Ertrag von privatrechtl. Unternehmen in öff. Hand		520.00		520.00		520.00
7101.4900	Int. Verr. von Material- u. Warenbezügen		30'000.00		30'000.00		30'000.00
72	Abwasserbeseitigung	2'753'611.69	2'753'611.69	2'705'377.00	2'705'377.00	2'695'510.45	2'695'510.45
720	Abwasserbeseitigung	2'753'611.69	2'753'611.69	2'705'377.00	2'705'377.00	2'695'510.45	2'695'510.45
7201	Abwasserbeseitigung (SF)	2'753'611.69	2'753'611.69	2'705'377.00	2'705'377.00	2'695'510.45	2'695'510.45
7201.3010	Löhne d.Verwaltungs-u.Betriebspersonals	322'160.95		317'931.00		310'782.25	
7201.3040	Erziehungszulagen	3'046.05		3'000.00		2'803.40	
7201.3050	AHV,IV,EO,ALV,Verwaltungskosten	21'054.85		20'348.00		20'202.30	
7201.3052	Pensionskassen	30'793.15		30'000.00		29'642.95	
7201.3053	Unfallversicherungen	4'437.45		9'165.00		5'512.40	
7201.3054	Familienausgleichskasse	4'024.50		4'133.00		3'861.65	
7201.3090	Aus- und Weiterbildung des Personals			500.00			
7201.3100	Büromaterial	1'498.80		200.00		128.65	
7201.3101	Betriebs-, Verbrauchsmaterial	790.55		11'000.00		743.15	
7201.3103	Fachliteratur, Zeitschriften			2'200.00			

7. Funktional gegliederte Detaillerfolgsrechnung

Einwohnergemeinde Allschwil		ERFOLGSRECHNUNG					
Funktionale Gliederung		Rechnung 2022		Budget 2022		Rechnung 2021	
Konto	Bezeichnung	Aufwand	Ertrag	Aufwand	Ertrag	Aufwand	Ertrag
7201.3111	App.,Masch.,Geräte,Fahrz.,Werkz.	12'810.30		13'500.00		6'902.65	
7201.3120	Ver- und Entsorgung	238.20		200.00			
7201.3130	Dienstleistungen Dritter	38'354.35		41'000.00		78'771.90	
7201.3131	Planungen und Projektierungen Dritter			5'000.00		7'319.25	
7201.3132	Honor.ext.Berater,Gutachter,Fachexp.	40'481.00		33'000.00		73'475.85	
7201.3134	Sachversicherungsprämien	435.35		5'000.00		435.35	
7201.3143	Unterhalt übrige Tiefbauten	6'460.20		5'000.00		1'269.50	
7201.3151	Unterh.App.,Masch.,Geräte,Fahrz.,Werkz.			1'300.00		1'560.10	
7201.3161	Mieten, Benützungskosten Mobilien					4'201.00	
7201.3170	Reisekosten und Spesen					1'907.80	
7201.3300	Planm.Abschreibungen Sachanlagen	42'989.54		71'900.00		40'478.45	
7201.3611	Entschädigungen an Kanton	2'143'036.45		2'050'000.00		2'094'511.85	
7201.3900	Int.Verrechn.von Material- u.Warenbez.	11'000.00		11'000.00		11'000.00	
7201.3930	Int. Verr. von Betriebs- u.Verwaltungsk.	70'000.00		70'000.00			
7201.4210	Gebühren für Amtshandlungen		7'600.00				8'400.00
7201.4240	Benützungsgebühren und Dienstleistungen		2'546'447.29		2'485'000.00		2'423'115.26
7201.4260	Rückerstattungen und Kostenbeteiligungen Dritter						685.40
7201.4510	Entnahmen aus Spezialfinanzierungen		199'564.40		220'377.00		263'309.79
73	Abfallwirtschaft	1'595'657.65	1'590'897.30	1'631'733.00	1'626'133.00	1'590'483.90	1'585'758.20
	Nettoaufwand		4'760.35		5'600.00		4'725.70
730	Abfallwirtschaft	1'595'657.65	1'590'897.30	1'631'733.00	1'626'133.00	1'590'483.90	1'585'758.20
	Nettoaufwand		4'760.35		5'600.00		4'725.70
7300	Abfallbewirtschaftung	4'760.35		5'600.00		4'725.70	
7300.3102	Drucksachen, Publikationen			500.00			
7300.3130	Dienstleistungen Dritter	4'760.35		5'100.00		4'725.70	
7301	Abfallbeseitigung (SF)	1'590'897.30	1'590'897.30	1'626'133.00	1'626'133.00	1'585'758.20	1'585'758.20
7301.3010	Löhne d.Verwaltungs-u.Betriebspersonals	182'236.90		197'890.00		173'581.35	
7301.3040	Erziehungszulagen	3'184.85		2'000.00		2'909.45	
7301.3050	AHV,IV,EO,ALV,Verwaltungskosten	11'891.05		12'665.00		11'358.55	
7301.3052	Pensionskassen	19'165.20		20'000.00		17'718.05	
7301.3053	Unfallversicherungen	3'229.20		5'705.00		4'102.55	
7301.3054	Familienausgleichskasse	2'274.50		2'573.00		2'172.00	
7301.3090	Aus- und Weiterbildung des Personals			500.00			
7301.3101	Betriebs-, Verbrauchsmaterial	58'260.90		82'100.00		62'101.80	
7301.3102	Drucksachen, Publikationen	8'622.95		10'700.00		7'892.10	
7301.3120	Ver- und Entsorgung	3'462.00		3'000.00		3'000.00	
7301.3130	Dienstleistungen Dritter	1'191'545.90		1'177'200.00		1'237'027.35	
7301.3138	Kurse, Prüfungen und Beratungen	20'710.00		21'000.00		17'886.25	

7. Funktional gegliederte Detaillerfolgsrechnung

Einwohnergemeinde Allschwil		ERFOLGSRECHNUNG					
Funktionale Gliederung		Rechnung 2022		Budget 2022		Rechnung 2021	
Konto	Bezeichnung	Aufwand	Ertrag	Aufwand	Ertrag	Aufwand	Ertrag
7301.3144	Unterhalt Hochbauten			1'000.00			
7301.3151	Unterh.App.,Masch.,Geräte,Fahrz.,Werkz.	7'154.40		7'500.00		5'774.15	
7301.3170	Reisekosten und Spesen			500.00			
7301.3300	Planm.Abschreibungen Sachanlagen	23'861.00		26'500.00		24'936.15	
7301.3632	Beiträge an Gemeinden und Zweckverbände	298.45		300.00		298.45	
7301.3900	Int.Verrechn.von Material- u.Warenbez.	15'000.00		15'000.00		15'000.00	
7301.3930	Int. Verr. von Betriebs- u.Verwaltungsk.	40'000.00		40'000.00			
7301.4240	Benützungsgebühren und Dienstleistungen		899'514.91		933'500.00		956'354.38
7301.4250	Verkäufe		6'809.30		9'000.00		8'468.80
7301.4260	* Rückerstattungen und Kostenbeteiligungen Dritter		197'571.45		120'300.00		142'768.55
7301.4270	Bussen		2'560.00		1'000.00		-50.00
7301.4510	* Entnahmen aus Spezialfinanzierungen		484'441.64		562'333.00		478'216.47
74	Gewässerverbauungen	74'755.20		84'700.00		58'827.15	
	Nettoaufwand		74'755.20		84'700.00		58'827.15
741	Gewässerverbauungen	74'755.20		84'700.00		58'827.15	
	Nettoaufwand		74'755.20		84'700.00		58'827.15
7410	Gewässerverbauungen	74'755.20		84'700.00		58'827.15	
7410.3131	Planungen und Projektierungen Dritter			1'000.00			
7410.3142	Unterhalt Wasserbau	23'095.20		32'000.00		2'862.15	
7410.3300	Planm.Abschreibungen Sachanlagen	51'660.00		51'700.00		55'965.00	
75	Arten- und Landschaftsschutz	91'290.85		109'400.00		124'826.65	
	Nettoaufwand		91'290.85		109'400.00		124'826.65
750	Arten- und Landschaftsschutz	91'290.85		109'400.00		124'826.65	
	Nettoaufwand		91'290.85		109'400.00		124'826.65
7500	Arten- und Landschaftsschutz	91'290.85		109'400.00		124'826.65	
7500.3100	Büromaterial	1'925.35		2'300.00			
7500.3101	Betriebs-, Verbrauchsmaterial	22'409.40		17'700.00		6'982.30	
7500.3130	Dienstleistungen Dritter	1'200.00		1'500.00		600.00	
7500.3132	Honor.ext.Berater,Gutachter,Fachexp.	3'852.90		20'200.00		55'656.10	
7500.3140	Unterhalt an Grundstücken	42'334.50		44'000.00		45'390.25	
7500.3142	Unterhalt Wasserbau	3'633.00		5'000.00			
7500.3170	Reisekosten und Spesen	81.70		200.00			
7500.3635	Beiträge an private Unternehmungen	15'709.00		18'000.00		16'053.00	
7500.3636	Beitr.an priv.Organisat.o.Erwerbszweck	145.00		500.00		145.00	

7. Funktional gegliederte Detaillerfolgsrechnung

Einwohnergemeinde Allschwil		ERFOLGSRECHNUNG					
Funktionale Gliederung		Rechnung 2022		Budget 2022		Rechnung 2021	
Konto	Bezeichnung	Aufwand	Ertrag	Aufwand	Ertrag	Aufwand	Ertrag
76	Tierhaltung und übriger Umweltschutz	1'177'118.12	743'500.10	451'697.00	231'700.00	897'678.92	220'319.65
	Nettoaufwand		433'618.02		219'997.00		677'359.27
761	Luftreinhaltung und Klimaschutz	87'237.15	82'676.00	115'440.00	83'200.00	58'213.40	65'711.40
	Nettoaufwand		4'561.15		32'240.00		
	Nettoertrag					7'498.00	
7610	Luftreinhaltung und Klimaschutz	87'237.15	82'676.00	115'440.00	83'200.00	58'213.40	65'711.40
7610.3010	Löhne d. Verwaltungs-u. Betriebspersonals	69'323.15		92'385.00		46'192.25	
7610.3050	AHV, IV, EO, ALV, Verwaltungskosten	4'532.40		5'913.00		3'019.95	
7610.3052	Pensionskassen	8'248.20		12'000.00		5'494.70	
7610.3053	Unfallversicherungen	1'391.65		1'141.00		1'246.20	
7610.3054	Familienausgleichskasse	866.50		1'201.00		577.80	
7610.3101	Betriebs-, Verbrauchsmaterial	253.10		500.00		281.65	
7610.3130	Dienstleistungen Dritter	300.00		300.00		300.00	
7610.3132	Honor. ext. Berater, Gutachter, Fachexp.	1'045.20		500.00			
7610.3151	Unterh. App., Masch., Geräte, Fahrz., Werkz.	1'276.95		1'500.00		1'100.85	
7610.4210	Gebühren für Amtshandlungen		82'676.00		83'200.00		65'190.00
7610.4260	Rückerstattungen und Kostenbeteiligungen Dritter						521.40
762	Tierhaltung	22'248.75	157'687.50	22'300.00	148'000.00	22'173.10	154'608.25
	Nettoertrag	135'438.75		125'700.00		132'435.15	
7620	Hundehaltung	22'248.75	157'687.50	22'300.00	148'000.00	22'173.10	154'608.25
7620.3101	Betriebs-, Verbrauchsmaterial	19'989.15		20'000.00		19'912.70	
7620.3130	Dienstleistungen Dritter	2'259.60		2'300.00		2'260.40	
7620.4240	Benützungsgebühren und Dienstleistungen		157'687.50		148'000.00		154'608.25
769	Übriger Umweltschutz	1'067'632.22	503'136.60	313'957.00	500.00	817'292.42	
	Nettoaufwand		564'495.62		313'457.00		817'292.42
7690	Übriger Umweltschutz	1'067'632.22	503'136.60	313'957.00	500.00	817'292.42	
7690.3000	Behörden und Kommissionen			2'000.00			
7690.3010	Löhne d. Verwaltungs-u. Betriebspersonals	117'761.50		121'318.00		113'976.30	
7690.3040	Erziehungszulagen	3'371.00		2'400.00		2'475.60	
7690.3050	AHV, IV, EO, ALV, Verwaltungskosten	7'685.20		7'764.00		7'450.95	
7690.3052	Pensionskassen	10'713.75		11'000.00		10'505.35	
7690.3053	Unfallversicherungen	1'568.90		1'498.00		1'458.45	
7690.3054	Familienausgleichskasse	1'470.05		1'577.00		1'424.80	
7690.3101	Betriebs-, Verbrauchsmaterial			1'500.00			
7690.3120	Ver- und Entsorgung	5'070.40		2'500.00		3'313.95	
7690.3130	Dienstleistungen Dritter	58'992.83		82'500.00		48'210.33	

7. Funktional gegliederte Detaillerfolgsrechnung

Einwohnergemeinde Allschwil		ERFOLGSRECHNUNG					
Funktionale Gliederung		Rechnung 2022		Budget 2022		Rechnung 2021	
Konto	Bezeichnung	Aufwand	Ertrag	Aufwand	Ertrag	Aufwand	Ertrag
7690.3131	Planungen und Projektierungen Dritter	9'697.65		10'000.00		1'269.00	
7690.3132	Honor.ext.Berater,Gutachter,Fachexp.	63'151.53		25'700.00		39'024.20	
7690.3137	Steuern und Gebühren	194.00		200.00		193.00	
7690.3138	Kurse, Prüfungen und Beratungen	6'013.50		6'000.00		6'000.00	
7690.3140	* Unterhalt an Grundstücken	753'000.01				562'982.59	
7690.3144	Unterhalt Hochbauten	7'867.95		7'900.00		4'477.10	
7690.3151	Unterh.App.,Masch.,Geräte,Fahrz.,Werkz.	8'113.95		9'000.00		490.80	
7690.3300	Planm.Abschreibungen Sachanlagen	12'960.00		20'100.00		14'040.00	
7690.3612	Entsch.an Gemeinden und Zweckverbände			1'000.00			
7690.4240	Benützungsgebühren und Dienstleistungen		136.60		500.00		
7690.4630	* Beiträge vom Bund		253'000.00				
7690.4631	* Beiträge von Kantonen		250'000.00				
77	Friedhof und Bestattung	653'891.50	170'715.25	655'115.00	153'000.00	634'761.20	189'108.88
	Nettoaufwand		483'176.25		502'115.00		445'652.32
771	Friedhof und Bestattung	653'891.50	170'715.25	655'115.00	153'000.00	634'761.20	189'108.88
	Nettoaufwand		483'176.25		502'115.00		445'652.32
7710	Friedhof und Bestattung	653'891.50	170'715.25	655'115.00	153'000.00	634'761.20	189'108.88
7710.3010	Löhne d.Verwaltungs-u.Betriebspersonals	243'654.35		238'338.00		234'966.80	
7710.3040	Erziehungszulagen	9'181.55		8'000.00		8'895.80	
7710.3050	AHV,IV,EO,ALV,Verwaltungskosten	15'896.40		15'254.00		15'361.90	
7710.3052	Pensionskassen	25'222.10		25'000.00		24'135.60	
7710.3053	Unfallversicherungen	4'779.95		6'675.00		6'207.20	
7710.3054	Familienausgleichskasse	3'038.95		3'098.00		2'937.35	
7710.3101	Betriebs-, Verbrauchsmaterial	34'198.65		41'000.00		32'241.10	
7710.3111	App.,Masch.,Geräte,Fahrz.,Werkz.	11'494.80		10'700.00		1'343.20	
7710.3112	Dienstkleider	3'679.55		4'000.00		3'021.90	
7710.3120	Ver- und Entsorgung	25'019.75		28'000.00		21'865.40	
7710.3130	Dienstleistungen Dritter	154'653.15		144'950.00		134'350.45	
7710.3131	Planungen und Projektierungen Dritter			500.00			
7710.3137	Steuern und Gebühren	330.00		300.00		206.00	
7710.3143	Unterhalt übrige Tiefbauten	15'574.00		19'200.00		40'184.60	
7710.3144	Unterhalt Hochbauten	21'093.30		20'900.00		23'760.35	
7710.3151	Unterh.App.,Masch.,Geräte,Fahrz.,Werkz.	1'209.50		3'000.00		287.80	
7710.3300	Planm.Abschreibungen Sachanlagen	84'865.50		82'900.00		84'995.75	
7710.3320	Planm.Abschreibungen immat.Anlagen			3'300.00			
7710.4210	Gebühren für Amtshandlungen		60'688.00		48'000.00		76'620.00
7710.4260	Rückerstattungen und Kostenbeteiligungen Dritter		108'411.75		105'000.00		111'078.88
7710.4511	Entnahmen aus Fonds des EK		1'615.50				
7710.4611	Entschädigungen vom Kanton						1'410.00

7. Funktional gegliederte Detaillerfolgsrechnung

Einwohnergemeinde Allschwil		ERFOLGSRECHNUNG					
Funktionale Gliederung		Rechnung 2022		Budget 2022		Rechnung 2021	
Konto	Bezeichnung	Aufwand	Ertrag	Aufwand	Ertrag	Aufwand	Ertrag
79	Raumordnung	461'319.55	125'000.00	942'583.00	656'200.00	315'909.80	
	Nettoaufwand		336'319.55		286'383.00		315'909.80
790	Raumordnung	461'319.55	125'000.00	942'583.00	656'200.00	315'909.80	
	Nettoaufwand		336'319.55		286'383.00		315'909.80
7900	Raumplanung	461'319.55	125'000.00	942'583.00	656'200.00	315'909.80	
7900.3000	Behörden und Kommissionen	9'940.00		5'000.00		9'360.00	
7900.3050	AHV,IV,EO,ALV,Verwaltungskosten	487.60		150.00		548.00	
7900.3054	Familienausgleichskasse	93.25		33.00		104.75	
7900.3130	Dienstleistungen Dritter	2'351.15		2'800.00			
7900.3132	Honor.ext.Berater,Gutachter,Fachexp.	175'433.50		120'000.00		160'065.65	
7900.3320	Planm.Abschreibungen immat.Anlagen	148'014.05		158'400.00		145'831.40	
7900.3511	* Einlagen in Fonds des EK	125'000.00		656'200.00			
7900.4390	* Übriger Ertrag		125'000.00		656'200.00		
8	VOLKSWIRTSCHAFT	252'388.44	495'575.76	263'980.00	497'350.00	297'252.14	498'406.27
	Nettoertrag	243'187.32		233'370.00		201'154.13	
81	Landwirtschaft	2'562.00		4'520.00		1'661.00	
	Nettoaufwand		2'562.00		4'520.00		1'661.00
812	Strukturverbesserungen	1'076.40		3'000.00			
	Nettoaufwand		1'076.40		3'000.00		
8120	Strukturverbesserungen	1'076.40		3'000.00			
8120.3143	Unterhalt übrige Tiefbauten	1'076.40		3'000.00			
814	Produktionsverbesserungen	1'485.60		1'520.00		1'661.00	
	Nettoaufwand		1'485.60		1'520.00		1'661.00
8140	Produktionsverbesserungen	1'485.60		1'520.00		1'661.00	
8140.3010	Löhne d.Verwaltungs-u.Betriebspersonals	1'474.00		1'500.00		1'641.50	
8140.3053	Unfallversicherungen	11.60		20.00		19.50	

7. Funktional gegliederte Detailerfolgsrechnung

Einwohnergemeinde Allschwil		ERFOLGSRECHNUNG					
Funktionale Gliederung		Rechnung 2022		Budget 2022		Rechnung 2021	
Konto	Bezeichnung	Aufwand	Ertrag	Aufwand	Ertrag	Aufwand	Ertrag
82	Forstwirtschaft	230'000.00		230'000.00		230'000.00	
	Nettoaufwand		230'000.00		230'000.00		230'000.00
820	Forstwirtschaft	230'000.00		230'000.00		230'000.00	
	Nettoaufwand		230'000.00		230'000.00		230'000.00
8200	Forstwirtschaft	230'000.00		230'000.00		230'000.00	
8200.3632	Beiträge an Gemeinden und Zweckverbände	230'000.00		230'000.00		230'000.00	
83	Jagd und Fischerei	2'982.00	2'350.00	8'610.00	2'350.00	49'974.85	2'350.00
	Nettoaufwand		632.00		6'260.00		47'624.85
830	Jagd und Fischerei	2'982.00	2'350.00	8'610.00	2'350.00	49'974.85	2'350.00
	Nettoaufwand		632.00		6'260.00		47'624.85
8300	Jagd und Fischerei	2'982.00	2'350.00	8'610.00	2'350.00	49'974.85	2'350.00
8300.3101	Betriebs-, Verbrauchsmaterial			500.00			
8300.3130	Dienstleistungen Dritter			6'000.00		47'869.85	
8300.3611	Entschädigungen an Kanton	15.00		460.00		455.00	
8300.3612	Entsch.an Gemeinden und Zweckverbände	2'967.00		1'650.00		1'650.00	
8300.4100	Regalien		2'350.00		2'350.00		2'350.00
85	Industrie, Gewerbe, Handel	16'844.44		20'850.00		15'616.29	
	Nettoaufwand		16'844.44		20'850.00		15'616.29
850	Industrie, Gewerbe, Handel	16'844.44		20'850.00		15'616.29	
	Nettoaufwand		16'844.44		20'850.00		15'616.29
8500	Industrie, Gewerbe, Handel	16'844.44		20'850.00		15'616.29	
8500.3102	Drucksachen, Publikationen			1'000.00		759.30	
8500.3130	Dienstleistungen Dritter	7'132.44		10'850.00		8'484.99	
8500.3170	Reisekosten und Spesen			2'000.00		304.00	
8500.3199	Übriger Betriebsaufwand	9'712.00		7'000.00		2'068.00	
8500.3636	Beitr.an priv.Organisat.o.Erwerbszweck					4'000.00	

7. Funktional gegliederte Detaillerfolgsrechnung

Einwohnergemeinde Allschwil		ERFOLGSRECHNUNG					
Funktionale Gliederung		Rechnung 2022		Budget 2022		Rechnung 2021	
Konto	Bezeichnung	Aufwand	Ertrag	Aufwand	Ertrag	Aufwand	Ertrag
87	Energie		493'225.76		495'000.00		496'056.27
	Nettoertrag	493'225.76		495'000.00		496'056.27	
871	Elektrizität		314'117.00		305'000.00		309'316.00
	Nettoertrag	314'117.00		305'000.00		309'316.00	
8710	Elektrizität		314'117.00		305'000.00		309'316.00
8710.4120	Konzessionen		314'117.00		305'000.00		309'316.00
872	Gas		179'108.76		190'000.00		186'740.27
	Nettoertrag	179'108.76		190'000.00		186'740.27	
8720	Gas		179'108.76		190'000.00		186'740.27
8720.4120	Konzessionen		179'108.76		190'000.00		186'740.27
9	FINANZEN UND STEUERN	24'070'169.67	104'027'803.62	12'869'580.00	92'858'892.00	19'859'339.95	99'265'379.09
	Nettoertrag	79'957'633.95		79'989'312.00		79'406'039.14	
91	Steuern	1'058'936.72	96'716'452.15	105'000.00	85'500'000.00	499'526.74	91'975'046.42
	Nettoertrag	95'657'515.43		85'395'000.00		91'475'519.68	
910	Steuern	1'058'936.72	96'716'452.15	105'000.00	85'500'000.00	499'526.74	91'975'046.42
	Nettoertrag	95'657'515.43		85'395'000.00		91'475'519.68	
9100	Steuern aktuelles Jahr	731'000.00	87'059'495.45	35'000.00	84'900'000.00	94'000.00	82'939'649.83
9100.3182	* Werberichtigung Steuerguthaben nat. Personen	-187'000.00		30'000.00		97'000.00	
9100.3184	* Wertberichtigung Steuerguthaben jur. Pers.	918'000.00		5'000.00		-3'000.00	
9100.4000	Einkommenssteuern natürliche Personen		50'855'655.80		48'500'000.00		47'278'207.51
9100.4001	* Vermögenssteuern nat. Personen		6'043'931.55		7'200'000.00		7'090'992.91
9100.4002	* Quellensteuern natürliche Personen		4'402'997.10		3'300'000.00		2'846'171.95
9100.4010	Ertragsteuern juristische Personen		24'127'894.75		23'800'000.00		23'958'198.66
9100.4011	* Kapitalsteuern jur. Person		1'629'016.25		2'100'000.00		1'766'078.80
9101	Steuern Vorjahre	265'878.42	8'958'587.00			336'380.59	8'506'077.49
9101.3183	* Tats. Forderungsverl. Steuerguth. nat. Personen	245'754.97				287'084.74	
9101.3185	Tats. Forderungsverl. Steuerguth. jur. Pers.	20'123.45				49'295.85	
9101.4000	Einkommenssteuern natürliche Personen		4'704'921.21				6'305'096.25
9101.4001	* Vermögenssteuern nat. Personen		300'220.74				474'112.55
9101.4010	* Ertragsteuern juristische Personen		3'461'493.69				1'481'137.13
9101.4011	* Kapitalsteuern jur. Person		491'951.36				245'731.56

7. Funktional gegliederte Detaillerfolgsrechnung

Einwohnergemeinde Allschwil		ERFOLGSRECHNUNG					
Funktionale Gliederung		Rechnung 2022		Budget 2022		Rechnung 2021	
Konto	Bezeichnung	Aufwand	Ertrag	Aufwand	Ertrag	Aufwand	Ertrag
9102	Zinsendienst Steuern	62'058.30	698'369.70	70'000.00	600'000.00	69'146.15	529'319.10
9102.3403	Vergütungszinsen / Skonti Steuern	62'058.30		70'000.00		69'146.15	
9102.4403	* Verzugszinsen Steuern		698'369.70		600'000.00		529'319.10
93	Finanz- und Lastenausgleich	13'747'859.00	5'211'640.00	12'118'230.00	5'192'000.00	12'603'160.00	4'969'144.00
	Nettoaufwand		8'536'219.00		6'926'230.00		7'634'016.00
930	Finanz- und Lastenausgleich	13'747'859.00	5'211'640.00	12'118'230.00	5'192'000.00	12'603'160.00	4'969'144.00
	Nettoaufwand		8'536'219.00		6'926'230.00		7'634'016.00
9300	Finanz- und Lastenausgleich	13'747'859.00	5'211'640.00	12'118'230.00	5'192'000.00	12'603'160.00	4'969'144.00
9300.3622	* Ressourcenausgleich	12'903'724.00		11'275'000.00		11'838'316.00	
9300.3625	Finanzierung Solidaritätsbeitrag	215'520.00		215'000.00		212'950.00	
9300.3631	Beiträge an Kanton	628'615.00		628'230.00		551'894.00	
9300.4621	Lastenabgeltungen		1'435'135.00		1'460'000.00		1'186'993.00
9300.4631	Beiträge von Kantonen		3'776'505.00		3'732'000.00		3'782'151.00
94	Ertragsanteile an Bundeseinnahmen		1'194'247.55		1'241'750.00		1'448'667.30
	Nettoertrag	1'194'247.55		1'241'750.00		1'448'667.30	
940	Ertragsanteile an Bundeseinnahmen		1'194'247.55		1'241'750.00		1'448'667.30
	Nettoertrag	1'194'247.55		1'241'750.00		1'448'667.30	
9400	Ertragsanteile an Bundeseinnahmen		1'194'247.55		1'241'750.00		1'448'667.30
9400.4600	Anteil an Bundeserträgen		1'194'247.55		1'241'750.00		1'448'667.30
96	Vermögens- und Schuldenverwaltung	663'123.95	874'767.47	646'350.00	885'142.00	646'653.21	862'613.76
	Nettoertrag	211'643.52		238'792.00		215'960.55	
961	Zinsen	627'940.65	9'031.12	615'000.00		617'027.16	41'442.61
	Nettoaufwand		618'909.53		615'000.00		575'584.55
9610	Zinsen	627'940.65	9'031.12	615'000.00		617'027.16	41'442.61
9610.3400	Verzinsung laufende Verbindlichkeiten					1'472.45	
9610.3401	Verzins.kurzfr.Finanzverbindlichkeiten	13'440.65				643.26	
9610.3406	Verzins.langfr.Finanzverbindlichkeiten	614'500.00		615'000.00		614'500.00	
9610.3499	Übriger Finanzaufwand					411.45	
9610.4400	Zinsen flüssige Mittel						-149.04
9610.4402	Zinsen Finanzanlagen		8'960.00				30.00
9610.4409	Übrige Zinsen von Finanzvermögen						1'752.10
9610.4499	Übriger Finanzertrag		71.12				39'809.55

7. Funktional gegliederte Detaillierfolgsrechnung

Einwohnergemeinde Allschwil		ERFOLGSRECHNUNG					
Funktionale Gliederung		Rechnung 2022		Budget 2022		Rechnung 2021	
Konto	Bezeichnung	Aufwand	Ertrag	Aufwand	Ertrag	Aufwand	Ertrag
963	Liegenschaften des Finanzvermögens	25'083.95	865'736.35	26'050.00	835'142.00	24'152.85	821'171.15
	Nettoertrag	840'652.40		809'092.00		797'018.30	
9630	Liegenschaften des Finanzvermögens	25'083.95	865'736.35	26'050.00	835'142.00	24'152.85	821'171.15
9630.3134	Sachversicherungsprämien	1'617.95				1'617.95	
9630.3137	Steuern und Gebühren	47.95				46.00	
9630.3144	Unterhalt Hochbauten	23'418.05		25'300.00		22'488.90	
9630.3439	Übriger Liegenschaftsaufwand FV			750.00			
9630.4430	Pacht- und Mietzinse Liegenschaften FV		818'806.35		835'142.00		819'671.15
9630.4443	Wertberichtigungen Sachanlagen		46'930.00				
9630.4611	Entschädigungen vom Kanton						1'500.00
969	Übriges Finanzvermögen	10'099.35		5'300.00	50'000.00	5'473.20	
	Nettoaufwand		10'099.35				5'473.20
	Nettoertrag			44'700.00			
9690	Übriges Finanzvermögen	10'099.35		5'300.00	50'000.00	5'473.20	
9690.3130	Dienstleistungen Dritter	4'397.40		3'300.00		5'314.87	
9690.3420	Kapitalbeschaffung und -verwaltung	601.55		1'500.00			
9690.3499	Übriger Finanzaufwand	5'100.40		500.00		158.33	
9690.4499	Übriger Finanzertrag				50'000.00		
97	Rückverteilungen		30'696.45		40'000.00		9'907.61
	Nettoertrag	30'696.45		40'000.00		9'907.61	
971	Rückverteilungen aus CO2-Abgabe		30'696.45		40'000.00		9'907.61
	Nettoertrag	30'696.45		40'000.00		9'907.61	
9710	Rückverteilungen aus CO2-Abgabe		30'696.45		40'000.00		9'907.61
9710.4699	Rückverteilungen		30'696.45		40'000.00		9'907.61
99	Nicht aufgeteilte Posten	8'600'250.00				6'110'000.00	
	Nettoaufwand		8'600'250.00				6'110'000.00
990	Finanzpolitische Reserve	8'500'000.00				6'000'000.00	
	Nettoaufwand		8'500'000.00				6'000'000.00
9900	Finanzpolitische Reserve	8'500'000.00				6'000'000.00	
9900.3894 *	Einlagen in finanzpolitische Reserve	8'500'000.00				6'000'000.00	

7. Funktional gegliederte Detailerfolgsrechnung

Einwohnergemeinde Allschwil		ERFOLGSRECHNUNG					
Funktionale Gliederung		Rechnung 2022		Budget 2022		Rechnung 2021	
Konto	Bezeichnung	Aufwand	Ertrag	Aufwand	Ertrag	Aufwand	Ertrag
995	Neutrale Aufwendungen und Erträge	100'250.00				110'000.00	
	Nettoaufwand		100'250.00				110'000.00
9950	Neutrale Aufwendungen und Erträge	100'250.00				110'000.00	
9950.3010 *	Löhne d. Verwaltungs-u. Betriebspersonals	70'250.00				-102'000.00	
9950.3020	Löhne der Lehrpersonen					146'000.00	
9950.3180	Wertberichtigungen auf Forderungen	30'000.00				66'000.00	

8. Zusammenzug der Investitionsrechnung nach Funktionen

Einwohnergemeinde Allschwil		INVESTITIONSRECHNUNG					
Funktionale Gliederung		Rechnung 2022		Budget 2022		Rechnung 2021	
Zusammenzug		Ausgaben	Einnahmen	Ausgaben	Einnahmen	Ausgaben	Einnahmen
	FUNKTIONALE GLIEDERUNG	11'679'114.21	2'468'394.05	21'343'074.00	2'560'000.00	10'876'409.51	2'160'688.60
	Zunahme der Nettoinvestitionen		9'210'720.16		18'783'074.00		8'715'720.91
0	ALLGEMEINE VERWALTUNG	576'192.40		570'000.00	30'000.00	311'706.00	
	Nettoausgaben		576'192.40		540'000.00		311'706.00
1	ÖFFENTLICHE ORDNUNG UND SICHERHEIT	77'984.45		65'500.00		842'902.20	
	Nettoausgaben		77'984.45		65'500.00		842'902.20
2	BILDUNG	1'004'695.00		3'081'500.00		981'541.05	
	Nettoausgaben		1'004'695.00		3'081'500.00		981'541.05
3	KULTUR, SPORT, FREIZEIT, KIRCHE	992'546.31		2'300'174.00		1'097'411.56	
	Nettoausgaben		992'546.31		2'300'174.00		1'097'411.56
4	GESUNDHEIT		20'000.00		20'000.00		20'000.00
	Nettoeinnahmen	20'000.00		20'000.00		20'000.00	
6	VERKEHR	5'335'287.80	1'889'347.44	7'974'900.00	1'250'000.00	5'473'817.35	1'058'000.00
	Nettoausgaben		3'445'940.36		6'724'900.00		4'415'817.35
7	UMWELTSCHUTZ UND RAUMORDNUNG	3'692'408.25	559'046.61	7'351'000.00	1'260'000.00	2'169'031.35	1'082'688.60
	Nettoausgaben		3'133'361.64		6'091'000.00		1'086'342.75

9. Zusammenzug der Investitionsrechnung nach Arten

Einwohnergemeinde Allschwil		INVESTITIONSRECHNUNG					
Artengliederung		Rechnung 2022		Budget 2022		Rechnung 2021	
Konto	Bezeichnung	Ausgaben	Einnahmen	Ausgaben	Einnahmen	Ausgaben	Einnahmen
	Investitionsrechnung	11'679'114.21	2'468'394.05	21'343'074.00	2'560'000.00	10'876'409.51	2'160'688.60
5	Investitionsausgaben	11'679'114.21		21'343'074.00		10'876'409.51	
50	Sachanlagen	11'059'016.61		20'301'074.00		10'503'576.51	
5010	Strassen/Verkehrswege	4'217'968.35		7'129'900.00		5'435'612.45	
5030	Übrige Tiefbauten	3'634'692.15		6'537'000.00		2'078'285.36	
5040	Hochbauten	2'763'010.06		5'896'174.00		1'724'286.95	
5060	Mobilien	443'346.05		738'000.00		1'265'391.75	
52	Immaterielle Anlagen	620'097.60		1'042'000.00		372'833.00	
5200	Software	11'020.45		42'000.00			
5290	Übrige immaterielle Anlagen	609'077.15		1'000'000.00		372'833.00	
6	Investitionseinnahmen		2'468'394.05		2'560'000.00		2'160'688.60
63	Investitionsbeiträge f.eigene Rechnung		2'448'394.05		2'560'000.00		2'140'688.60
6300	Investitionsbeiträge vom Bund		546'439.00		850'000.00		228'000.00
6310	Investitionsbeiträge vom Kanton		65'066.29		80'000.00		830'000.00
6320	Inv.beiträge von Gemeinden u. Zweckverb.		81'805.50		370'000.00		
6352	Erschliessungsbeiträge von priv. Unternehmungen		1'196'036.65				
6371	Anschlussbeitr. von priv.Haushalte		559'046.61		1'260'000.00		1'082'688.60
64	Rückzahlung von Darlehen		20'000.00				20'000.00
6460	Rückz.v.Darlehen an priv.Org.o.Erwerbsz.		20'000.00				20'000.00

10. Funktional gegliederte Detailinvestitionsrechnung

Einwohnergemeinde Allschwil		INVESTITIONSRECHNUNG					
Funktionale Gliederung		Rechnung 2022		Budget 2022		Rechnung 2021	
Konto	Bezeichnung	Ausgaben	Einnahmen	Ausgaben	Einnahmen	Ausgaben	Einnahmen
	FUNKTIONALE GLIEDERUNG	11'679'114.21	2'468'394.05	21'343'074.00	2'560'000.00	10'876'409.51	2'160'688.60
	Zunahme der Nettoinvestitionen		9'210'720.16		18'783'074.00		8'715'720.91
0	ALLGEMEINE VERWALTUNG	576'192.40		570'000.00	30'000.00	311'706.00	
	Nettoaussgaben		576'192.40		540'000.00		311'706.00
02	Allgemeine Dienste	576'192.40		570'000.00	30'000.00	311'706.00	
022	Allgemeine Dienste	350'012.80		260'000.00		234'304.85	
0220	Allgemeine Dienste	350'012.80		260'000.00		234'304.85	
0220.5040.05	Nachrüstung Sicherheitseinrichtung	134'471.45				141'804.45	
0220.5060.15	Ersatz Optimierung Back UP					20'045.10	
0220.5060.20	Ersatz Klimaanlage im Rechenzentrum					72'455.30	
0220.5060.21	Ersatz IT-Server & SAN Switche	171'701.35		123'000.00			
0220.5060.22	Ersatz Virtuelle Tape Library	32'819.55		95'000.00			
0220.5200.08	KLIBnet Module BFZ und Scan Cockpit	11'020.45		42'000.00			
029	Verwaltungsliegenschaften	226'179.60		310'000.00	30'000.00	77'401.15	
0290	Verwaltungsliegenschaften	226'179.60		310'000.00	30'000.00	77'401.15	
0290.5040.03	GZ Umgestaltung - Vergrößerung Pausenraum	19'168.95				12'444.15	
0290.5040.04	PV Anlage Gemeindeverwaltung	150'733.55				15'250.35	
0290.5040.05	Villa Guggenheim - Ersatz Schliessanlage	542.80				49'706.65	
0290.5040.07	Optimierung Büroraum SD Gemeindezentrum			250'000.00			
0290.5060.01	Erneuerung/Erweiterung WLAN/LAN Gemeindeverwaltung	55'734.30		60'000.00			
0290.6300.01	Bundesbeiträge PV Anlage Gemeindeverwaltung				30'000.00		
1	ÖFFENTLICHE ORDNUNG UND SICHERHEIT	77'984.45		65'500.00		842'902.20	
	Nettoaussgaben		77'984.45		65'500.00		842'902.20
15	Feuerwehr					750'231.15	
150	Feuerwehr					750'231.15	
1501	Feuerwehrverbund (Kopfgemeinde)					750'231.15	
1501.5060.02	Autodrehleiter					750'231.15	
16	Militär und Bevölkerungsschutz	77'984.45		65'500.00		92'671.05	
161	Militär			65'500.00			
1611	Schiesswesen			65'500.00			
1611.5040.02	Renovation Aussenfassade Schiessstüren			65'500.00			
162	Bevölkerungsschutz	77'984.45				92'671.05	
1622	Verbund Bevölkerungsschutz (Kopfgemeinde)	77'984.45				92'671.05	
1622.5040.01	ZSA Hagmatten Wiederinbetriebnahme	17'070.25				32'128.05	
1622.5040.02	Auspuff Zivilschutzanlage SanHist	60'914.20				60'543.00	

10. Funktional gegliederte Detailinvestitionsrechnung

Einwohnergemeinde Allschwil		INVESTITIONSRECHNUNG					
Funktionale Gliederung		Rechnung 2022		Budget 2022		Rechnung 2021	
Konto	Bezeichnung	Ausgaben	Einnahmen	Ausgaben	Einnahmen	Ausgaben	Einnahmen
2	BILDUNG	1'004'695.00		3'081'500.00		981'541.05	
	Nettoausgaben		1'004'695.00		3'081'500.00		981'541.05
21	Obligatorische Schule	1'004'695.00		3'081'500.00		981'541.05	
212	Primarschule	76'582.50		260'000.00		362'520.95	
2120	Primarschule	76'582.50		260'000.00		362'520.95	
2120.5060.01	Mobiliar Klassenzimmer SH Schönenbuchstr. + SH Neuallschwil					362'520.95	
2120.5060.02	Werkraum- und Klassenzimmerausstattung	67'492.60		70'000.00			
2120.5060.03	Erneuerung WLAN/LAN Schulhaus Gartenhof			130'000.00			
2120.5060.04	Fach- und Nebenräume Schulhäuser	9'089.90		60'000.00			
214	Musikschulen	60'630.75		823'000.00			
2140	Musikschulen	60'630.75		823'000.00			
2140.5040.02	Musikschule Erdbebensicherheit inkl. Deckenkonstruktion/Beleuchtung			723'000.00			
2140.5040.03	Musikschule Ersatz Schliessung	60'630.75		100'000.00			
217	Schulliegenschaften	867'481.75		1'998'500.00		619'020.10	
2170	Schulliegenschaften	867'481.75		1'998'500.00		619'020.10	
2170.5040.02	Schulhaus Gartenhof, Neubau					39'721.50	
2170.5040.31	Schulzentrum Neuallschwil, Aussenbereich					5'514.55	
2170.5040.36	KG Metzgersmatten Ersatzneubau Ausführung (1B)			500'000.00			
2170.5040.37	Hegenheimermattweg 66; Einbau WC Anlagen im UG			50'000.00			
2170.5040.40	Musikschule: Ersatz Fenster und Lamellenstoren	32'740.70				103'447.10	
2170.5040.41	Aussenraumgestaltung Schulhaus Schönenbuchstr.	135'102.20		130'000.00		130'722.10	
2170.5040.44	Hegenheimermattweg, San. div. Hausanschlüsse	150'892.05		88'000.00		3'591.80	
2170.5040.46	Begegnungszone Musikschule	16'939.90					
2170.5040.48	SH Schönenbuchstr.12 Renovation Fensterläden	5'905.20					
2170.5040.49	SH Gartenstrasse - Wiederinbetriebnahme Zweite Renovationsphase	25'694.00				334'250.30	
2170.5040.50	KG Metzgersmatten Ersatzneubau Planung (neu)	21'231.40		127'000.00			
2170.5040.51	KG Schlappenmatten Sanierung Senkung	14'778.10		40'000.00		1'772.75	
2170.5040.54	SH Gartenhof, Ersatz Turnhallenbeleuchtung			85'000.00			
2170.5040.55	KG Dorf, Innensanierung			85'000.00			
2170.5040.56	SH Gartenhof, Turnhalle Ersatz Hebebühne			51'000.00			
2170.5040.57	SZ Neuallschwil, Sanierung Wohnung 2. OG	75'491.25		72'000.00			
2170.5040.58	SZ Neuallschwil, Ersatz Sporthallen Sektionaltore	29'646.40		30'000.00			
2170.5040.59	SH Schönenbuchstrasse, Ersatz Sporthallen Sektionaltore	41'839.50		42'500.00			
2170.5040.60	SH Schönenbuchstrasse, Neue Garderoben			45'000.00			
2170.5040.61	SH Schönenbuchstrasse, Brandschutzmassnahmen	78'197.40		340'000.00			
2170.5040.62	SH Schönenbuchstrasse, Neue Klassenräume/Gruppenräume	74'976.80		75'000.00			
2170.5040.63	SH Schönenbuchstrasse, Sanierung 1. UG und Werkräume	164'046.85		165'000.00			
2170.5040.64	Absturzsicherung diverse Kindergärten			73'000.00			

10. Funktional gegliederte Detailinvestitionsrechnung

Einwohnergemeinde Allschwil		INVESTITIONSRECHNUNG					
Funktionale Gliederung		Rechnung 2022		Budget 2022		Rechnung 2021	
Konto	Bezeichnung	Ausgaben	Einnahmen	Ausgaben	Einnahmen	Ausgaben	Einnahmen
3	KULTUR, SPORT, FREIZEIT, KIRCHE	992'546.31		2'300'174.00		1'097'411.56	
	Nettoaussgaben		992'546.31		2'300'174.00		1'097'411.56
31	Kulturerbe			500'000.00			
311	Museen und Kulturförderung			500'000.00			
3110	Museen und Kulturförderung			500'000.00			
3110.5040.03	Neukonzeption und Realisierung Heimatmuseum (NEU)			500'000.00			
34	Sport und Freizeit	992'546.31		1'800'174.00		1'097'411.56	
341	Sport	259'229.26		87'500.00		766'855.30	
3412	Hallenbad	134'382.61		87'500.00		721'385.30	
3412.5040.02	Hallenbad Lüftungsanlagen					99'276.15	
3412.5040.06	Hallenbad; Ersatz Kassenanlage und Drehkreuz	21'870.81				3'189.36	
3412.5040.08	Hallenbad; Div. Arbeiten	13'534.40				552'197.60	
3412.5040.09	Hallenbad; Salz-Elektrolyse	22'212.55				66'722.19	
3412.5040.19	Hallenbad; Sanierung WC Anlagen	76'764.85		87'500.00			
3414	Leichtathletik- und Fussballanlagen	124'846.65				45'470.00	
3414.5030.05	Sanierung Flutlicht Feld 1. Sportanlage im Bruehl	124'846.65					
3414.5040.02	Sportanlage im Brüel, Ersatz Schliessanlage					45'470.00	
342	Freizeit	733'317.05		1'712'674.00		330'556.26	
3420	Freizeit	280'345.40		445'000.00		315'257.91	
3420.5030.01	Wegmatten Ausführungen Park	164'396.10				230'601.41	
3420.5040.01	Neuerstellung Spielplatz Pastorenweg			70'000.00			
3420.5290.10	Erarbeitung Spielplatzstrategie inkl. Pilotprojekt					12'690.50	
3420.5290.11	Aufwertung Park Tulpenweg Planung	68'204.55				71'966.00	
3420.5290.12	Erarbeitung Spielplatzstrategie inkl. Pilotprojekt, Teil 2	11'168.50		275'000.00			
3420.5290.13	Grünraum Binningerstrasse, Planung			30'000.00			
3420.5290.14	Planung Lindenplatz	36'576.25		70'000.00			
3422	Freizeithaus	452'971.65		1'267'674.00		15'298.35	
3422.5040.03	FZH: Ersatz Holzpavillon Planung bis Vorprojekt					8'616.00	
3422.5040.05	FZH: Hegenheimermattweg: Sanierung Hausanschlüsse	155'866.90		100'000.00		6'682.35	
3422.5040.06	FZH: Ersatz Holzpavillon Ausführung (NEU)	297'104.75		1'167'674.00			
4	GESUNDHEIT		20'000.00		20'000.00		20'000.00
	Nettoeinnahmen	20'000.00		20'000.00		20'000.00	
42	Ambulante Krankenpflege		20'000.00		20'000.00		20'000.00
421	Ambulante Krankenpflege		20'000.00		20'000.00		20'000.00
4210	Ambulante Krankenpflege		20'000.00		20'000.00		20'000.00
4210.5460.01	Darlehen Spitex		20'000.00				20'000.00
4210.6320.01	Darlehen Spitex				20'000.00		

10. Funktional gegliederte Detailinvestitionsrechnung

Einwohnergemeinde Allschwil		INVESTITIONSRECHNUNG					
Funktionale Gliederung		Rechnung 2022		Budget 2022		Rechnung 2021	
Konto	Bezeichnung	Ausgaben	Einnahmen	Ausgaben	Einnahmen	Ausgaben	Einnahmen
6	VERKEHR	5'335'287.80	1'889'347.44	7'974'900.00	1'250'000.00	5'473'817.35	1'058'000.00
	Nettoausgaben		3'445'940.36		6'724'900.00		4'415'817.35
61	Strassenverkehr	4'457'694.00	1'889'347.44	7'404'900.00	1'250'000.00	5'473'817.35	1'058'000.00
615	Gemeindestrassen/Werkhof	4'457'694.00	1'889'347.44	7'404'900.00	1'250'000.00	5'473'817.35	1'058'000.00
6150	Gemeindestrassen/Werkhof	4'457'694.00	1'889'347.44	7'404'900.00	1'250'000.00	5'473'817.35	1'058'000.00
6150.5010.23	Erneuerung Baslerstrasse					32'549.65	
6150.5010.24	Hegenheimermattweg, Realisierung	1'039'739.10		1'250'000.00		1'612'002.10	1'058'000.00
6150.5010.26	LV Planung Parkallee - Parc de Carrières					5'380.50	
6150.5010.28	Neugestaltung Dorfplatz, Projektentwicklung					38'904.15	
6150.5010.31	Parkraumkonzept					5'235.05	
6150.5010.32	Strassensanierung 2019 / 2020					305'793.60	
6150.5010.36	LSP Spitzwaldstrasse, Realisierung	611'328.75		1'715'000.00		1'657'531.40	
6150.5010.37	LSP Parkallee	652'125.75		294'900.00		374'427.15	
6150.5010.38	Sanierung Himmelrichweg					45'085.25	
6150.5010.41	Spitzwaldstrasse, Strassensanierung	307'622.45		1'000'000.00		13'592.30	
6150.5010.42	Schlüsselgässli, Pflästerung	80'995.30		89'000.00			
6150.5010.43	Anpassung Strassenraum Bachgraben	56'813.45		265'000.00		12'596.70	
6150.5010.44	Strassensanierung 2021 / 2022	741'745.10		965'000.00		522'428.50	
6150.5010.45	Engehollenweg Strassenkorrektur	130'808.45		500'000.00		40'280.70	
6150.5010.46	Kreisel Grabenring / Hegenheimermattweg					768'755.85	
6150.5010.47	Obertorweg, Ersatz Deckbelag	511'237.70		350'000.00		1'463.40	
6150.5010.48	Parkraumreglement - Umsetzung	81'805.50		350'000.00			
6150.5010.49	Insel Fabrikstrasse	3'531.40		140'000.00			
6150.5010.50	Neugestaltung Dorfplatz, Planung	59'320.65		125'000.00			
6150.5010.52	Schützenweg, Realisierung	215.40		50'000.00			
6150.5010.53	Bachgrabenpromenade, Sanierung			36'000.00			
6150.5040.02	Werkhof Fahrzeughebebühne	3'302.15					
6150.5060.19	Neubeschaffung Gabelstapler	53'836.00					
6150.5060.20	Ersatz Wischmaschine			200'000.00			
6150.5290.01	Tempo 30 und Begegnungszonen, Gutachten	8'200.65		25'000.00			
6150.5290.02	Langsamverkehrskonzept	31'774.80		50'000.00			
6150.5290.03	Planungsarbeiten T-30 Quartierstrassen	83'291.40				37'791.05	
6150.6300.01	Hegenheimermattweg Beiträge Bund		546'439.00		820'000.00		
6150.6310.01	LSP Spitzwaldstrasse Beiträge Kanton				65'000.00		
6150.6310.02	LSP Parkallee Beiträge Kanton				15'000.00		
6150.6310.03	Hegenheimermattweg Beiträge Kanton		65'066.29				
6150.6320.01	Parkraumreglement Erträge Fonds		81'805.50		350'000.00		
6150.6352.01	Hegenheimermattweg Erschliessungsbeiträge		1'196'036.65				
62	Öffentlicher Verkehr	877'593.80		570'000.00			
623	Agglomerationsverkehr	877'593.80		570'000.00			
6230	Agglomerationsverkehr	877'593.80		570'000.00			
6230.5040.01	Aufwertung Bushaltestellen	877'593.80		570'000.00			

10. Funktional gegliederte Detailinvestitionsrechnung

Einwohnergemeinde Allschwil		INVESTITIONSRECHNUNG					
Funktionale Gliederung		Rechnung 2022		Budget 2022		Rechnung 2021	
Konto	Bezeichnung	Ausgaben	Einnahmen	Ausgaben	Einnahmen	Ausgaben	Einnahmen
7	UMWELTSCHUTZ UND RAUMORDNUNG	3'692'408.25	559'046.61	7'351'000.00	1'260'000.00	2'169'031.35	1'082'688.60
	Nettoaussgaben		3'133'361.64		6'091'000.00		1'086'342.75
71	Wasserversorgung	2'789'161.05	548'550.80	4'547'000.00	630'000.00	1'461'415.50	563'978.95
710	Wasserversorgung	2'789'161.05	548'550.80	4'547'000.00	630'000.00	1'461'415.50	563'978.95
7101	Wasserversorgung (SF)	2'789'161.05	548'550.80	4'547'000.00	630'000.00	1'461'415.50	563'978.95
7101.5030.08	Wasserleitungserneuerung Baslerstrasse, 2.+3. Etappe (inkl. MwSt 1'922'400 CHF)					63'326.35	
7101.5030.12	Netzerneuerung 2019/2020 (inkl. MwSt)					276'469.20	
7101.5030.13	Hegenheimermattweg, WL, 1. Etappe (2) (inkl. MwSt)					29'501.75	
7101.5030.14	Wasserleitungersatz Oberwilerstrasse (inkl. MwSt 355'410 CHF)			300'000.00			
7101.5030.15	WL-Verbindung "Unter der Strengi" (inkl. MwSt 188'475 CHF)	146'549.60		175'000.00			
7101.5030.16	Ersatz WL Grabenring (inkl. MwSt 398'490 CHF)	118'906.35		20'000.00		116'780.55	
7101.5030.17	Netzerneuerung 2021/2022 (inkl. MwSt 3'260'079 CHF)	1'724'418.00		1'854'000.00		517'742.40	
7101.5030.18	Hegenheimermattweg, WL Etappe 2 (inkl. MwSt 341'409 CHF)	59'510.40		17'000.00		188'230.55	
7101.5030.19	Spitzwaldstrasse, Ersatz WL (inkl. MwSt 543'885 CHF)	408'482.55		460'000.00			
7101.5030.20	Parkallee, Ersatz Wasserleitung (inkl. MwSt 549'270 CHF)	243'828.50		465'000.00		246'929.80	
7101.5030.22	Engenhollenweg, Ersatz WL (inkl. MwSt 366'180 CHF)	87'465.65		320'000.00			
7101.5030.23	Neuerstellung Ringleitung West (inkl. MwSt 3'000'522 CHF)			186'000.00			
7101.5030.24	Ersatz Graugussleitungen Wassernetz (inkl. MwSt 22'940'100 CHF)			750'000.00			
7101.5060.02	Ersatz Lieferwagen mit Ladekran (inkl. MwSt 174'474 CHF)					22'434.90	
7101.6371.71	Wasseranschlussbeiträge, Private		548'550.80		630'000.00		563'978.95
72	Abwasserbeseitigung	397'038.85	10'495.81	1'920'000.00	630'000.00	223'715.40	518'709.65
720	Abwasserbeseitigung	397'038.85	10'495.81	1'920'000.00	630'000.00	223'715.40	518'709.65
7201	Abwasserbeseitigung (SF)	397'038.85	10'495.81	1'920'000.00	630'000.00	223'715.40	518'709.65
7201.5030.12	Kanalersatz Oberwilerstrasse 2. Etappe (inkl. MwSt 1'315'656 CHF)					18'868.35	
7201.5030.15	Kanal-TV-Untersuchungen Gesamtnetz					81'706.30	
7201.5030.16	Kanalsanierung Baslerstrasse (Inl. + manuell) (inkl. MwSt)					5'548.45	
7201.5030.18	Kanalsanierungen und -erweiterungen 2021/2022 (inkl. MwSt 1'211'625 CHF)	320'983.75		670'000.00		117'592.30	
7201.5030.19	Kanalsanierung Baslerstrasse (Grabenring - Klarastr.) (inkl. MwSt 430'800 CHF)			50'000.00			
7201.5030.20	Engenhollenweg Sauberwasserleitung (inkl. MwSt 463'110 CHF)	60'539.30		400'000.00			
7201.5030.21	Kanalisationen Oberwilerstr., Ochsen- gasse - Himmelrichweg (inkl. MwSt 1'077'000 CHF)	15'515.80		750'000.00			
7201.5290.01	Genereller Entwässerungsplan (GEP), Nachführung (inkl. MwSt 269'250 CHF)			50'000.00			
7201.6371.02	Kanalisationsanschlussbeiträge Private		10'495.81		630'000.00		518'709.65
73	Abfallwirtschaft			222'000.00		10'822.70	
730	Abfallwirtschaft			222'000.00		10'822.70	
7301	Abfallbeseitigung (SF)			222'000.00		10'822.70	
7301.5040.04	Wertstoffsammelstelle Allschwil Dorf (inkl. MwSt 129'240 CHF)			102'000.00		10'822.70	
7301.5040.06	Wertstoffsammelstelle Lindenplatz (inkl. MwSt 129'240 CHF)			120'000.00			

10. Funktional gegliederte Detailinvestitionsrechnung

Einwohnergemeinde Allschwil		INVESTITIONSRECHNUNG					
Funktionale Gliederung		Rechnung 2022		Budget 2022		Rechnung 2021	
Konto	Bezeichnung	Ausgaben	Einnahmen	Ausgaben	Einnahmen	Ausgaben	Einnahmen
76	Tierhaltung und übriger Umweltschutz	35'732.45				34'774.90	
769	Übriger Umweltschutz	35'732.45				34'774.90	
7690	Übriger Umweltschutz	35'732.45				34'774.90	
7690.5060.01	Ersatzbeschaffung Toilettenwagen	35'732.45				34'774.90	
77	Friedhof und Bestattung	159'935.55		162'000.00		187'917.40	
771	Friedhof und Bestattung	159'935.55		162'000.00		187'917.40	
7710	Friedhof und Bestattung	159'935.55		162'000.00		187'917.40	
7710.5030.02	Friedhofkonzept, Umgebung 20 - 22 (1. ET)	159'249.50		120'000.00		184'987.95	
7710.5040.03	Friedhof, Sanierung WC Rauracherweg	686.05		42'000.00			
7710.5060.02	Ersatz Hoftrack					2'929.45	
79	Raumordnung	310'540.35		500'000.00		250'385.45	
790	Raumordnung	310'540.35		500'000.00		250'385.45	
7900	Raumplanung	310'540.35		500'000.00		250'385.45	
7900.5290.09	Revision der Zonenvorschriften Siedlung					250'385.45	
7900.5290.11	Ortskern - Räumliches Entwicklungskonzept			200'000.00			
7900.5290.12	Revision der Zonenvorschriften Siedlung Teil 2			300'000.00			
		310'540.35					

11. Zusammenzug der Bilanz

Einwohnergemeinde Allschwil		BILANZ			
Bilanzkonten Zusammenzug		Bestand per 01.01.2022	Zunahme	Abnahme	Bestand per 31.12.2022
1	Aktiven	213'755'444.76	525'606'915.19	513'746'993.73	225'615'366.22
10	Finanzvermögen	94'262'418.04	513'927'800.98	504'986'825.92	103'203'393.10
14	Verwaltungsvermögen	119'493'026.72	11'679'114.21	8'760'167.81	122'411'973.12
	Allgemeiner Haushalt	109'072'517.72	8'492'914.31	7'955'105.86	109'610'326.17
	Spezialfinanzierung Wasserversorgung	7'997'632.65	2'789'161.05	727'715.60	10'059'078.10
	Spezialfinanzierung Abwasserbeseitigung	2'061'612.35	397'038.85	53'485.35	2'405'165.85
	Spezialfinanzierung Abfallbeseitigung	361'264.00		23'861.00	337'403.00
2	Passiven	213'755'444.76	162'446'149.42	150'586'227.96	225'615'366.22
20	Fremdkapital	92'765'785.89	152'973'260.84	148'954'011.47	96'785'035.26
29	Eigenkapital	120'989'658.87	9'472'888.58	1'632'216.49	128'830'330.96
	Allgemeiner Haushalt	100'440'631.38	8'852'928.73	948'210.45	108'345'349.66
	Bilanzüberschuss/Bilanzfehlbetrag	15'540'424.50	35'115.08		15'575'539.58
	Neubewertungsreserve/PK-Bilanzfehlbetrag				
	Finanzpolitische Reserven	49'000'000.00	8'500'000.00		57'500'000.00
	Vorfinanzierungen	33'695'085.61		847'803.00	32'847'282.61
	Fonds und privatrechtliche Zweckbindungen	2'205'121.27	317'813.65	100'407.45	2'422'527.47
	Spezialfinanzierung Wasserversorgung	10'373'285.17	619'959.85		10'993'245.02
	Spezialfinanzierung Abwasserbeseitigung	8'432'008.93		199'564.40	8'232'444.53
	Spezialfinanzierung Abfallbeseitigung	1'743'733.39		484'441.64	1'259'291.75

12. Detaildarstellung der Bilanz

Einwohnergemeinde Allschwil		BILANZ			
Bilanzkonten		Bestand per 01.01.2022	Zunahme	Abnahme	Bestand per 31.12.2022
1	Aktiven	213'755'444.76	525'606'915.19	513'746'993.73	225'615'366.22
10	Finanzvermögen	94'262'418.04	513'927'800.98	504'986'825.92	103'203'393.10
100	Flüssige Mittel u.kurzfrist.Geldanlagen	16'582'256.75	194'398'369.67	195'237'690.00	15'742'936.42
1000	Kasse	21'692.80	78'138.74	76'330.34	23'501.20
10000	Kasse	21'692.80	78'138.74	76'330.34	23'501.20
1001	Post	15'864'525.72	134'654'430.49	136'167'338.41	14'351'617.80
10010	Post	15'864'525.72	134'654'430.49	136'167'338.41	14'351'617.80
1002	Bank	696'038.23	59'665'800.44	58'994'021.25	1'367'817.42
10020	Bank	696'038.23	59'665'800.44	58'994'021.25	1'367'817.42
101	Forderungen	32'780'691.67	292'556'134.61	292'998'756.94	32'338'069.34
1010	Forder.a.Lieferung.an Leist.ggü.Dritten	4'004'993.73	13'359'470.65	11'928'474.88	5'435'989.50
10100	Forderungen aus Liefer.und Leist.	4'205'972.73	13'359'460.15	11'898'474.88	5'666'958.00
10101	Wertberichtigung aus Ford.und Leist.	-201'000.00		30'000.00	-231'000.00
10102	Forderungen Verrechnungssteuer	21.00	10.50		31.50
1011	Kontokorrente mit Dritten		23'550'589.95	23'550'589.95	
10110	Kontokorrente mit Dritten		23'550'589.95	23'550'589.95	
1012	Steuerforderungen	26'620'749.14	131'707'058.22	133'386'749.17	24'941'058.19
10120	Forderungen Gemeindesteuern	27'675'749.14	131'520'058.22	132'468'749.17	26'727'058.19
10121	Wertberichtigung auf Forderungen Gemeindest.	-1'055'000.00	187'000.00	918'000.00	-1'786'000.00
1015	Durchlaufkonto		123'917'043.89	123'917'043.89	
10150	Durchlaufkonto		123'917'043.89	123'917'043.89	
1016	Vorschüsse für vorl.Verwaltungsaufgaben		15'272.50	15'272.50	
10160	Vorschüsse für vorl.Verwaltungsaufgaben		15'272.50	15'272.50	

12. Detaildarstellung der Bilanz

Einwohnergemeinde Allschwil		BILANZ			
Bilanzkonten		Bestand per 01.01.2022	Zunahme	Abnahme	Bestand per 31.12.2022
1019	Übrige Forderungen	2'154'948.80	6'699.40	200'626.55	1'961'021.65
10190	Übrige Forderungen	1'557'395.85	4'500.00	3'890.00	1'558'005.85
10192	MWST-Vorsteuerguthaben	597'552.95	2'199.40	196'736.55	403'015.80
102	Kurzfristige Finanzanlagen		18'000'000.00	9'000'000.00	9'000'000.00
1023	Festgelder		18'000'000.00	9'000'000.00	9'000'000.00
10230	Festgelder		18'000'000.00	9'000'000.00	9'000'000.00
104	Aktive Rechnungsabgrenzungen	18'675'855.62	8'910'595.30	7'715'361.98	19'871'088.94
1042	Aktive Rechnungsabgrenzungen Steuern	16'923'611.53	7'489'747.55	7'715'361.98	16'697'997.10
10420	Aktive Rechnungsabgrenzungen Steuern	16'923'611.53	7'489'747.55	7'715'361.98	16'697'997.10
1045	Übrige aktive Rechnungsabgrenzungen	1'524'244.09	1'628'847.75		3'153'091.84
10450	Übrige aktive Rechnungsabgrenzungen	1'524'244.09	1'628'847.75		3'153'091.84
1046	Aktive Rechnungsabgr.Investitionsrg.	228'000.00	-208'000.00		20'000.00
10460	Aktive Rechnunsabgr.Investitionsrechnung	228'000.00	-208'000.00		20'000.00
107	Langfristige Finanzanlagen	500.00			500.00
1070	Aktien und Anteilscheine	500.00			500.00
10700	Aktien und Anteilscheine	500.00			500.00
108	Sachanlagen	26'223'114.00	62'701.40	35'017.00	26'250'798.40
1080	Grundstücke	24'673'114.00	35'017.00	35'017.00	24'673'114.00
10800	Grundstücke ohne Baurechte	2'140'000.00	35'017.00	35'017.00	2'140'000.00
10801	Grundstücke mit Baurechten	22'533'114.00			22'533'114.00
1084	Überbaute Liegenschaften	1'550'000.00	27'684.40		1'577'684.40
10840	Überbaute Liegenschaften	1'550'000.00	27'684.40		1'577'684.40

12. Detaildarstellung der Bilanz

Einwohnergemeinde Allschwil		BILANZ			
Bilanzkonten		Bestand per 01.01.2022	Zunahme	Abnahme	Bestand per 31.12.2022
14	Verwaltungsvermögen	119'493'026.72	11'679'114.21	8'760'167.81	122'411'973.12
140	Sachanlagen	114'744'063.79	11'059'016.61	8'290'202.25	117'512'878.15
1400	Grundstücke	1'568'837.00		53'757.00	1'515'080.00
14000	Allgemeiner Haushalt	1'568'833.00		53'757.00	1'515'076.00
14001	Wasserversorgung	4.00			4.00
1401	Strassen / Verkehrswege	14'445'815.45	4'217'968.35	2'297'112.35	16'366'671.45
14010	Strassen / Verkehrswege	14'445'815.45	4'217'968.35	2'297'112.35	16'366'671.45
1402	Wasserbau	292'740.00		51'660.00	241'080.00
14020	Wasserbau	292'740.00		51'660.00	241'080.00
1403	Übrige Tiefbauten	18'406'272.10	3'634'692.15	1'467'311.55	20'573'652.70
14030	Allgemeiner Haushalt	8'501'502.00	448'492.25	701'027.50	8'248'966.75
14031	Wasserversorgung	7'843'157.75	2'789'161.05	712'798.70	9'919'520.10
14032	Abwasserbeseitigung	2'061'612.35	397'038.85	53'485.35	2'405'165.85
1404	Hochbauten	74'239'336.99	2'763'010.06	3'485'916.00	73'516'431.05
14040	Allgemeiner Haushalt	73'951'172.99	2'763'010.06	3'474'955.00	73'239'228.05
14043	Abfallbeseitigung	288'164.00		10'961.00	277'203.00
1405	Waldungen	9'266.00		1'635.00	7'631.00
14050	Waldungen	9'266.00		1'635.00	7'631.00
1406	Mobilien	5'781'796.25	443'346.05	932'810.35	5'292'331.95
14060	Allgemeiner Haushalt	5'574'225.35	443'346.05	904'993.45	5'112'577.95
14061	Wasserversorgung	134'470.90		14'916.90	119'554.00
14063	Abfallbeseitigung	73'100.00		12'900.00	60'200.00

12. Detaildarstellung der Bilanz

Einwohnergemeinde Allschwil		BILANZ			
Bilanzkonten		Bestand per 01.01.2022	Zunahme	Abnahme	Bestand per 31.12.2022
142	Immaterielle Anlagen	2'160'282.10	620'097.60	213'594.25	2'566'785.45
1420	Software	21'107.00	11'020.45	21'107.00	11'020.45
14200	Allgemeiner Haushalt	21'107.00	11'020.45	21'107.00	11'020.45
1429	Planwerke	2'139'175.10	609'077.15	192'487.25	2'555'765.00
14290	Allgemeiner Haushalt	2'139'175.10	609'077.15	192'487.25	2'555'765.00
144	Darlehen	260'000.00		20'000.00	240'000.00
1446	Darl.an priv.Organisat.o.Erwerbszweck	260'000.00		20'000.00	240'000.00
14460	Darl.an priv.Organisat.o.Erwerbszweck	260'000.00		20'000.00	240'000.00
145	Beteiligungen	20'000.00			20'000.00
1454	Beteilig.an öffentl.Unternehmungen	20'000.00			20'000.00
14541	Wasserversorgung	20'000.00			20'000.00
146	Investitionsbeiträge	2'308'680.83		236'371.31	2'072'309.52
1466	Invbeitr.an priv.Org.o.Erwerbszweck	2'308'680.83		236'371.31	2'072'309.52
14660	Invbeitr.an priv.Org.o.Erwerbszweck	2'308'680.83		236'371.31	2'072'309.52

12. Detaildarstellung der Bilanz

Einwohnergemeinde Allschwil		BILANZ			
Bilanzkonten		Bestand per 01.01.2022	Zunahme	Abnahme	Bestand per 31.12.2022
2	Passiven	213'755'444.76	162'446'149.42	150'586'227.96	225'615'366.22
20	Fremdkapital	92'765'785.89	152'973'260.84	148'954'011.47	96'785'035.26
200	Laufende Verbindlichkeiten	38'183'255.56	119'321'643.76	117'890'117.73	39'614'781.59
2000	Kreditoren	5'443'587.40	57'371'054.75	56'287'164.35	6'527'477.80
20000	Kreditoren	5'443'587.40	57'371'054.75	56'287'164.35	6'527'477.80
2001	Kontokorrente mit Dritten	1'504'806.72	26'808'222.49	26'891'516.19	1'421'513.02
20010	Kontokorrente mit Dritten	1'504'806.72	26'808'222.49	26'891'516.19	1'421'513.02
2002	Steuern	30'764'969.89	31'158'113.80	30'585'207.72	31'337'875.97
20020	Steuerguthaben der Steuerpflichtigen	30'185'413.32	31'036'783.00	30'185'413.32	31'036'783.00
20022	Steuerschulden MWST	579'556.57	121'330.80	399'794.40	301'092.97
2005	Durchlaufskonto	469'891.55	3'984'252.72	4'126'229.47	327'914.80
20050	Durchlaufskonto	469'891.55	3'984'252.72	4'126'229.47	327'914.80
201	Kurzfristige Finanzverbindlichkeiten		28'000'000.00	18'000'000.00	10'000'000.00
2010	Verbindlichkeiten ggü.Finanzintermediären		10'000'000.00		10'000'000.00
20101	Verbindlichkeiten gegenüber Post		10'000'000.00		10'000'000.00
2019	Übr.kurzfr.Finanzverbindl.ggü.Dritten		18'000'000.00	18'000'000.00	
20190	Übr.kurzfr.Finanzverbindlich.ggü.Dritten		18'000'000.00	18'000'000.00	
204	Passive Rechnungsabgrenzung	3'730'164.33	4'719'917.08	2'545'464.24	5'904'617.17
2042	Passive Rechnungsabgrenzungen Steuern	816'201.14	3'258'760.20	376'961.34	3'698'000.00
20420	Passive Rechnungsabgrenzungen Steuern	816'201.14	3'258'760.20	376'961.34	3'698'000.00

12. Detaildarstellung der Bilanz

Einwohnergemeinde Allschwil		BILANZ			
Bilanzkonten		Bestand per 01.01.2022	Zunahme	Abnahme	Bestand per 31.12.2022
2045	Übrige passive Rechnungsabgrenzungen	1'626'576.39	1'592'515.68	2'168'502.90	1'050'589.17
20450	Übrige passive Rechnungsabgrenzungen	1'626'576.39	1'592'515.68	2'168'502.90	1'050'589.17
2046	Passive Rechnungsabgr. Investitionsrg.	1'287'386.80	-131'358.80		1'156'028.00
20460	Passive Rechnungsabgr. Investitionsrg.	1'287'386.80	-131'358.80		1'156'028.00
205	Kurzfristige Rückstellungen	763'000.00	931'700.00	516'450.00	1'178'250.00
2050	Rückstellungen aus Mehrleistungen Personal	763'000.00	83'700.00	13'450.00	833'250.00
20500	Rückstellungen aus Mehrleistungen Personal	763'000.00	83'700.00	13'450.00	833'250.00
2051	Rückstellungen f. andere Ansprüche Personal		95'000.00		95'000.00
20510	Rückstellungen f. andere Ansprüche Personal		95'000.00		95'000.00
2059	Übrige kurzfristige Rückstellungen		753'000.00	503'000.00	250'000.00
20590	Übrige kurzfristige Rückstellungen		753'000.00	503'000.00	250'000.00
206	Langfristige Finanzverbindlichkeiten	50'000'000.00		10'000'000.00	40'000'000.00
2064	Darlehen	50'000'000.00		10'000'000.00	40'000'000.00
20640	Darlehen	50'000'000.00		10'000'000.00	40'000'000.00
209	Fonds im Fremdkapital	89'366.00		1'979.50	87'386.50
2091	Fonds im Fremdkapital	89'366.00		1'979.50	87'386.50
20910	Ersatzabgaben für Schutzraumbauten	89'366.00		1'979.50	87'386.50
29	Eigenkapital	120'989'658.87	9'472'888.58	1'632'216.49	128'830'330.96
290	Spezialfinanzierungen	20'549'027.49	619'959.85	684'006.04	20'484'981.30
2900	Spezialfinanzierungen	20'549'027.49	619'959.85	684'006.04	20'484'981.30
29001	Wasserversorgung	10'373'285.17	619'959.85		10'993'245.02
29002	Abwasserbeseitigung	8'432'008.93		199'564.40	8'232'444.53
29003	Abfallbeseitigung	1'743'733.39		484'441.64	1'259'291.75

12. Detaildarstellung der Bilanz

Einwohnergemeinde Allschwil		BILANZ			
Bilanzkonten		Bestand per 01.01.2022	Zunahme	Abnahme	Bestand per 31.12.2022
291	Fonds im Eigenkapital	2'205'121.27	317'813.65	100'407.45	2'422'527.47
2910	Fonds im Eigenkapital	1'814'053.82	294'811.65	86'483.20	2'022'382.27
29100	Ersatzabgaben für Parkplatzbauten	841'816.30		81'805.50	760'010.80
29102	Asylfonds	113'810.78			113'810.78
29103	Instrumentenfonds der Musikschule	4'066.14	1'547.65	4'677.70	936.09
29104	Infrastruktur-Beiträge QP's	715'508.60	125'000.00		840'508.60
29108	Fonds für Flüchtlinge	138'852.00	168'264.00		307'116.00
2911	Privatrechtliche Zweckbindungen	391'067.45	23'002.00	13'924.25	400'145.20
29110	Privatrechtliche Zweckbindungen	391'067.45	23'002.00	13'924.25	400'145.20
293	Vorfinanzierungen	33'695'085.61		847'803.00	32'847'282.61
2930	Vorfinanzierungen für noch nicht real. Projekte	12'500'000.00			12'500'000.00
29300	Allgemeiner Haushalt	12'500'000.00			12'500'000.00
2931	Vorfinanzierungen für bereits real. Investitionen	21'195'085.61		847'803.00	20'347'282.61
29310	Allgemeiner Haushalt	21'195'085.61		847'803.00	20'347'282.61
294	Finanzpolitische Reserven	49'000'000.00	8'500'000.00		57'500'000.00
2940	Finanzpolitische Reserven	49'000'000.00	8'500'000.00		57'500'000.00
29400	Finanzpolitische Reserven	49'000'000.00	8'500'000.00		57'500'000.00
299	Bilanzüberschuss /-fehlbetrag	15'540'424.50	35'115.08		15'575'539.58
2999	Bilanzüberschuss /-fehlbetrag	15'540'424.50	35'115.08		15'575'539.58
29990	Bilanzüberschuss /-fehlbetrag	15'540'424.50	35'115.08		15'575'539.58

13. Auflistung der Investitionen ins Verwaltungsvermögen

Einwohnergemeinde Allschwil		AUFLISTUNG DER INVESTITIONEN INS VERWALTUNGSVERMÖGEN						
Konto	Bezeichnung	Beschluss Datum Art	Kredit	Kumulierte Ausgaben bis 31.12.2021	Verbleibender Ausgabenbetrag per 31.12.2021	Ausgaben 2022	Verbleibender Ausgabenbetrag per 31.12.2022	Schluss- abrechnung
	FUNKTIONALE GLIEDERUNG		113'433'032.00	34'848'515.86	78'584'516.14	11'679'114.21	66'905'401.93	
0	ALLGEMEINE VERWALTUNG		1'619'785.00	343'094.85	1'276'690.15	576'192.40	700'497.75	
0220.5040.04	Umsetzung Immobilienstrategie	04.12.2018 BU	220'785.00	54'181.15	166'603.85		166'603.85	06.04.2022
0220.5040.05	Nachrüstung Sicherheitseinrichtung	03.12.2019 BU	155'000.00	150'286.65	4'713.35	134'471.45	-129'758.10	25.01.2023
0220.5060.15	Ersatz Optimierung Back UP	04.12.2018 BU	75'000.00	61'225.90	13'774.10		13'774.10	16.03.2022
0220.5060.21	Ersatz IT-Server & SAN Switche	07.12.2021 BU	123'000.00		123'000.00	171'701.35	-48'701.35	30.11.2022
0220.5060.22	Ersatz Virtuelle Tape Library	07.12.2021 BU	95'000.00		95'000.00	32'819.55	62'180.45	
0220.5060.23	Gemeinde-Elektrofahrzeug	06.12.2022 BU	32'000.00		32'000.00		32'000.00	
0220.5200.08	KLIBnet Module BFZ und Scan Cockpit	08.12.2020 BU	72'000.00		72'000.00	11'020.45	60'979.55	
0290.5040.03	GZ Umgestaltung - Vergrößerung Pausenraum	08.12.2020 BU	30'000.00	12'444.15	17'555.85	19'168.95	-1'613.10	28.09.2022
0290.5040.04	PV Anlage Gemeindeverwaltung	08.12.2020 BU	207'000.00	15'250.35	191'749.65	150'733.55	41'016.10	
0290.5040.05	Villa Guggenheim - Ersatz Schliessanlage	08.12.2020 BU	70'000.00	49'706.65	20'293.35	542.80	19'750.55	
0290.5040.07	Optimierung Büroraum SD Gemeindezentrum	07.12.2021 BU	250'000.00		250'000.00		250'000.00	
0290.5060.01	Erneuerung/Erweiterung WLAN/LAN Gemeindeverwaltung	07.12.2021 BU	60'000.00		60'000.00	55'734.30	4'265.70	30.11.2022
0290.5060.02	Erneuerung LAN (Netzwerkkomponenten)	06.12.2022 BU	230'000.00		230'000.00		230'000.00	
1	ÖFFENTLICHE ORDNUNG UND SICHERHEIT		980'500.00	842'902.20	137'597.80	77'984.45	59'613.35	
1501.5060.02	Autodrehleiter	04.11.2020 SV	760'000.00	750'231.15	9'768.85		9'768.85	30.11.2022
1611.5040.02	Renovation Aussenfassade Schiesstüren	07.12.2021 BU	65'500.00		65'500.00		65'500.00	
1622.5040.01	ZSA Hagmatten Wiederinbetriebnahme	08.12.2020 BU	50'000.00	32'128.05	17'871.95	17'070.25	801.70	
1622.5040.02	Auspuff Zivilschutzanlage SanHist	08.12.2020 BU	105'000.00	60'543.00	44'457.00	60'914.20	-16'457.20	28.09.2022
2	BILDUNG		1'055'500.00	1'951'585.60	8'599'914.40	1'004'695.00	7'595'219.40	
2120.5060.01	Mobiliar Klassenzimmer SH Schönenbuchstr. + SH Neuallschwil	04.12.2018 BU	750'000.00	836'536.70	-86'536.70		-86'536.70	06.04.2022
2120.5060.02	Werkraum- und Klassenzimmerausstattung	07.12.2021 BU	70'000.00		70'000.00	67'492.60	2'507.40	
2120.5060.03	Erneuerung WLAN/LAN Schulhaus Gartenhof	07.12.2021 BU	130'000.00		130'000.00		130'000.00	
2120.5060.04	Fach- und Nebenräume Schulhäuser	07.12.2021 BU	180'000.00		180'000.00	9'089.90	170'910.10	

13. Auflistung der Investitionen ins Verwaltungsvermögen

Einwohnergemeinde Allschwil		AUFLISTUNG DER INVESTITIONEN INS VERWALTUNGSVERMÖGEN						
Konto	Bezeichnung	Beschluss Datum Art	Kredit	Kummulierte Ausgaben bis 31.12.2021	Verbleibender Ausgabenbetrag per 31.12.2021	Ausgaben 2022	Verbleibender Ausgabenbetrag per 31.12.2022	Schluss- abrechnung
2140.5040.02	Musikschule Erdbebensicherheit inkl. Deckenkonstruktion/Beleuchtung	07.12.2021 NNB	800'000.00		800'000.00		800'000.00	
2140.5040.03	Musikschule Ersatz Schliessung	07.12.2021 BU	100'000.00		100'000.00	60'630.75	39'369.25	
2170.5040.31	Schulzentrum Neuallschwil, Aussenbereich	04.12.2018 BU	150'000.00	130'870.70	19'129.30		19'129.30	06.04.2022
2170.5040.36	KG Metzgersmatten Ersatzneubau Ausführung (1B)	07.12.2021 NNB	3'400'000.00		3'400'000.00		3'400'000.00	
2170.5040.37	Hegenheimermattweg 66; Einbau WC Anlagen im UG	03.12.2019 BU	110'000.00		110'000.00		110'000.00	
2170.5040.40	Musikschule: Ersatz Fenster und Lamellenstoren	03.12.2019 BU	370'000.00	495'587.95	-125'587.95	32'740.70	-158'328.65	
2170.5040.41	Aussenraumgestaltung Schulhaus Schönenbuchstr.	03.12.2019 BU	160'000.00	137'211.60	22'788.40	135'102.20	-112'313.80	
2170.5040.42	SH Schönenbuchstrasse, zus. Schulraum Planung	03.12.2019 BU	200'000.00		200'000.00		200'000.00	
2170.5040.44	Hegenheimermattweg, San. div. Hausanschlüsse	03.12.2019 BU	200'000.00	15'355.60	184'644.40	150'892.05	33'752.35	
2170.5040.45	SH Gartenhof / Pausenplatz Sanierung	03.12.2019 BU	23'000.00		23'000.00		23'000.00	
2170.5040.46	Begegnungszone Musikschule	03.12.2019 BU	20'000.00		20'000.00	16'939.90	3'060.10	
2170.5040.48	SH Schönenbuchstr.12 Renovation Fensterläden	08.12.2020 BU	50'000.00		50'000.00	5'905.20	44'094.80	
2170.5040.49	SH Gartenstrasse - Wiederinbetriebnahme Zweite Renovationsphase	08.12.2020 BU	250'000.00	334'250.30	-84'250.30	25'694.00	-109'944.30	
2170.5040.50	KG Metzgersmatten Ersatzneubau Planung (neu)	08.12.2020 BU	172'000.00		172'000.00	21'231.40	150'768.60	
2170.5040.51	KG Schlappenmatten Sanierung Senkung	08.12.2020 BU	60'000.00	1'772.75	58'227.25	14'778.10	43'449.15	
2170.5040.54	SH Gartenhof, Ersatz Turnhallenbeleuchtung	07.12.2021 BU	85'000.00		85'000.00		85'000.00	
2170.5040.55	KG Dorf, Innensanierung	07.12.2021 BU	129'000.00		129'000.00		129'000.00	
2170.5040.56	SH Gartenhof, Turnhalle Ersatz Hebebühne	07.12.2021 BU	51'000.00		51'000.00		51'000.00	
2170.5040.57	SZ Neuallschwil, Sanierung Wohnung 2. OG	07.12.2021 BU	72'000.00		72'000.00	75'491.25	-3'491.25	30.11.2022
2170.5040.58	SZ Neuallschwil, Ersatz Sporthallen Sektionaltore	07.12.2021 BU	30'000.00		30'000.00	29'646.40	353.60	
2170.5040.59	SH Schönenbuchstrasse, Ersatz Sporthallen Sektionaltore	07.12.2021 BU	42'500.00		42'500.00	41'839.50	660.50	
2170.5040.60	SH Schönenbuchstrasse, Neue Garderoben	07.12.2021 BU	45'000.00		45'000.00		45'000.00	
2170.5040.61	SH Schönenbuchstrasse, Brandschutzmassnahmen	07.12.2021 BU	340'000.00		340'000.00	78'197.40	261'802.60	
2170.5040.62	SH Schönenbuchstrasse, Neue Klassenräume/Gruppenräume	07.12.2021 BU	75'000.00		75'000.00	74'976.80	23.20	
2170.5040.63	SH Schönenbuchstrasse, Sanierung 1. UG und Werkräume	07.12.2021 BU	165'000.00		165'000.00	164'046.85	953.15	
2170.5040.64	Absturzsicherung diverse Kindergärten	07.12.2021 BU	73'000.00		73'000.00		73'000.00	

13. Auflistung der Investitionen ins Verwaltungsvermögen

Einwohnergemeinde Allschwil		AUFLISTUNG DER INVESTITIONEN INS VERWALTUNGSVERMÖGEN						
Konto	Bezeichnung	Beschluss Datum Art	Kredit	Kummulierte Ausgaben bis 31.12.2021	Verbleibender Ausgabenbetrag per 31.12.2021	Ausgaben 2022	Verbleibender Ausgabenbetrag per 31.12.2022	Schluss- abrechnung
2170.5040.65	SH Bettenacker, Neubau, Varianzverfahren	06.12.2022 NNB	1'400'000.00		1'400'000.00		1'400'000.00	
2170.5040.66	KG Metzgersmatten Ersatzneubau, QP und Vorprojekt	06.12.2022 BU	120'000.00		120'000.00		120'000.00	
2170.5040.67	SH Schönenbuchstrasse 12 & 14; Ersatz Schliessanlage	06.12.2022 BU	115'000.00		115'000.00		115'000.00	
2170.5040.68	SZ Neuallschwil; Sanierung Dusche und Garderobe	06.12.2022 BU	210'000.00		210'000.00		210'000.00	
2170.5040.69	SZ Neuallschwil; Erneuerung Warmwasseraufbereitung	06.12.2022 BU	138'000.00		138'000.00		138'000.00	
2170.5040.70	Nebengebäude SZ Neuallschwil; Fensterersatz	06.12.2022 BU	46'000.00		46'000.00		46'000.00	
2170.5040.71	Hegenheimermattweg 66; WC-Einbau & div. Sanierungsarbeiten	06.12.2022 BU	220'000.00		220'000.00		220'000.00	
3	KULTUR, SPORT, FREIZEIT, KIRCHE		10'666'747.00	3'565'477.01	7'101'269.99	992'546.31	6'108'723.68	
3110.5040.01	Neukonzeption und Realisierung Heimatmuseum	26.04.2017 SV	730'000.00	13'462.50	716'537.50		716'537.50	
3110.5290.01	Vorprojekt Heimatmuseum neu	06.12.2022 BU	200'000.00		200'000.00		200'000.00	
3412.5040.06	Hallenbad; Ersatz Kassenanlage und Drehkreuz	03.12.2019 BU	80'000.00	57'746.46	22'253.54	21'870.81	382.73	
3412.5040.08	Hallenbad; Div. Arbeiten	03.12.2019 BU	550'000.00	584'717.60	-34'717.60	13'534.40	-48'252.00	
3412.5040.09	Hallenbad; Salz-Elektrolyse	08.12.2020 BU	89'000.00	66'722.19	22'277.81	22'212.55	65.26	
3412.5040.19	Hallenbad; Sanierung WC Anlagen	07.12.2021 BU	87'500.00		87'500.00	76'764.85	10'735.15	
3412.5040.20	Hallenbad; Notausgang	06.12.2022 BU	75'000.00		75'000.00		75'000.00	
3414.5030.05	Sanierung Flutlicht Feld 1. Sportanlage im Bruehl	08.12.2020 BU	130'000.00		130'000.00	124'846.65	5'153.35	
3414.5040.02	Sportanlage im Brüel, Ersatz Schliessanlage	03.12.2019 BU	40'000.00	45'470.00	-5'470.00		-5'470.00	23.03.2022
3420.5030.01	Wegmatten Ausführungen Park	25.04.2018 SV	2'890'000.00	2'684'052.51	205'947.49	164'396.10	41'551.39	
3420.5030.16	Lindenplatz Ausführung	06.12.2022 NNB	1'100'000.00		1'100'000.00		1'100'000.00	
3420.5040.01	Neuerstellung Spielplatz Pastorenweg	07.12.2021 BU	150'000.00		150'000.00		150'000.00	
3420.5290.10	Erarbeitung Spielplatzstrategie inkl. Pilotprojekt	03.12.2019 BU	250'000.00	33'024.20	216'975.80		216'975.80	06.04.2022
3420.5290.11	Aufwertung Park Tulpenweg Planung	08.12.2020 BU	150'000.00	71'966.00	78'034.00	68'204.55	9'829.45	
3420.5290.12	Erarbeitung Spielplatzstrategie inkl. Pilotprojekt, Teil 2	07.12.2021 BU	300'000.00		300'000.00	11'168.50	288'831.50	
3420.5290.13	Grünraum Binningerstrasse, Planung	07.12.2021 BU	100'000.00		100'000.00		100'000.00	
3420.5290.14	Planung Lindenplatz	07.12.2021 BU	70'000.00		70'000.00	36'576.25	33'423.75	

13. Auflistung der Investitionen ins Verwaltungsvermögen

Einwohnergemeinde Allschwil		AUFLISTUNG DER INVESTITIONEN INS VERWALTUNGSVERMÖGEN						
Konto	Bezeichnung	Beschluss Datum Art	Kredit	Kummulierte Ausgaben bis 31.12.2021	Verbleibender Ausgabenbetrag per 31.12.2021	Ausgaben 2022	Verbleibender Ausgabenbetrag per 31.12.2022	Schluss- abrechnung
3422.5040.05	FZH: Hegenheimermattweg: Sanierung Hausanschlüsse	03.12.2019 BU	200'000.00	8'315.55	191'684.45	155'866.90	35'817.55	
3422.5040.06	FZH: Ersatz Holzpavillon Ausführung (NEU)	15.06.2021 SV	3'282'747.00		3'282'747.00	297'104.75	2'985'642.25	
3422.5040.07	PV Anlage Freizeithaus	06.12.2022 NNB	192'500.00		192'500.00		192'500.00	
4	GESUNDHEIT		7'050'000.00	7'050'000.00				
4120.5660.01	Investitionsbeitrag AZB	09.02.2003 SV	7'050'000.00	7'050'000.00				15.02.2023
6	VERKEHR		32'312'500.00	11'262'741.30	21'049'758.70	5'335'287.80	15'714'470.90	
6150.5010.14	Stützmauer Parkplätze Baslerstrasse	15.10.2008 SV	200'000.00		200'000.00		200'000.00	
6150.5010.23	Erneuerung Baslerstrasse	05.12.2017 BU	625'000.00	491'467.15	133'532.85		133'532.85	29.06.2022
6150.5010.24	Hegenheimermattweg, Realisierung	26.11.2017 SV	11'800'000.00	5'428'391.20	6'371'608.80	1'039'739.10	5'331'869.70	
6150.5010.26	LV Planung Parkallee - Parc de Carrières	04.12.2018 BU	150'000.00	39'572.65	110'427.35		110'427.35	06.04.2022
6150.5010.28	Neugestaltung Dorfplatz, Projektentwicklung	04.12.2018 BU	200'000.00	159'567.10	40'432.90		40'432.90	06.04.2022
6150.5010.30	Öffentliche Beleuchtung "Unter der Strenghi"	04.12.2018 BU	175'000.00		175'000.00		175'000.00	06.04.2022
6150.5010.31	Parkraumkonzept	04.12.2018 BU	50'000.00	9'908.25	40'091.75		40'091.75	06.04.2022
6150.5010.32	Strassensanierung 2019 / 2020	04.12.2018 BU	1'575'000.00	1'553'712.55	21'287.45		21'287.45	06.04.2022
6150.5010.36	LSP Spitzwaldstrasse, Realisierung	03.12.2019 BU	2'390'000.00	1'708'661.20	681'338.80	611'328.75	70'010.05	
6150.5010.37	LSP Parkallee	03.12.2019 BU	600'000.00	379'529.75	220'470.25	652'125.75	-431'655.50	
6150.5010.38	Sanierung Himmelrichweg	04.12.2018 BU	855'000.00	45'085.25	809'914.75		809'914.75	27.04.2022
6150.5010.41	Spitzwaldstrasse, Strassensanierung	03.12.2019 BU	1'195'000.00	49'746.05	1'145'253.95	307'622.45	837'631.50	15.02.2023
6150.5010.42	Schlüsselgässli, Pflasterung	03.12.2019 BU	89'000.00		89'000.00	80'995.30	8'004.70	
6150.5010.43	Anpassung Strassenraum Bachgraben	03.12.2019 BU	380'000.00	26'380.65	353'619.35	56'813.45	296'805.90	15.02.2023
6150.5010.44	Strassensanierung 2021 / 2022	08.12.2020 BU	1'625'000.00	522'428.50	1'102'571.50	741'745.10	360'826.40	
6150.5010.45	Engehollenweg Strassenkorrektio	08.12.2020 BU	900'000.00	40'280.70	859'719.30	130'808.45	728'910.85	
6150.5010.46	Kreisel Grabenring / Hegenheimermattweg	08.12.2020 BU	780'000.00	768'755.85	11'244.15		11'244.15	06.04.2022
6150.5010.47	Obertorweg, Ersatz Deckbelag	08.12.2020 BU	520'000.00	1'463.40	518'536.60	511'237.70	7'298.90	
6150.5010.48	Parkraumreglement - Umsetzung	08.12.2020 BU	400'000.00		400'000.00	81'805.50	318'194.50	
6150.5010.49	Insel Fabrikstrasse	08.12.2020 BU	164'000.00		164'000.00	3'531.40	160'468.60	

13. Auflistung der Investitionen ins Verwaltungsvermögen

Einwohnergemeinde Allschwil		AUFLISTUNG DER INVESTITIONEN INS VERWALTUNGSVERMÖGEN							
Konto	Bezeichnung	Beschluss Datum Art	Kredit	Kummulierte Ausgaben bis 31.12.2021	Verbleibender Ausgabenbetrag per 31.12.2021	Ausgaben 2022	Verbleibender Ausgabenbetrag per 31.12.2022	Schluss- abrechnung	
6150.5010.50	Neugestaltung Dorfplatz, Planung	07.12.2021 BU	175'000.00		175'000.00	59'320.65	115'679.35		
6150.5010.52	Schützenweg, Realisierung	07.12.2021 BU	775'000.00		775'000.00	215.40	774'784.60		
6150.5010.53	Bachgrabenpromenade, Sanierung	07.12.2021 BU	36'000.00		36'000.00		36'000.00		
6150.5010.54	Strassensanierungen 2023/2024	06.12.2022 BU	1'484'000.00		1'484'000.00		1'484'000.00		
6150.5010.55	Öffentliche Beleuchtung "Unter der Strengli"	06.12.2022 BU	160'000.00		160'000.00		160'000.00		
6150.5010.56	Spitzwaldstrasse, Strassensanierung Fertigstellung	06.12.2022 BU	2'045'000.00		2'045'000.00		2'045'000.00		
6150.5010.57	Strassensanierung Hegenheimermattweg Süd	06.12.2022 BU	65'000.00		65'000.00		65'000.00		
6150.5010.58	Strassensanierung Poststrasse	06.12.2022 BU	60'000.00		60'000.00		60'000.00		
6150.5010.59	Sanierung Brücken	06.12.2022 BU	480'000.00		480'000.00		480'000.00		
6150.5030.02	Werterhaltungsstrategie Infrastrukturanlagen Tiefbau	04.12.2018 BU	538'500.00		538'500.00		538'500.00	06.04.2022	
6150.5040.02	Werkhof Fahrzeughebebühne	08.12.2020 BU	41'000.00		41'000.00	3'302.15	37'697.85		
6150.5040.17	Werkhof: Bodenbelagssanierung	04.12.2018 BU	110'000.00		110'000.00		110'000.00	23.02.2022	
6150.5060.19	Neubeschaffung Gabelstapler	08.12.2020 BU	35'000.00		35'000.00	53'836.00	-18'836.00	10.08.2022	
6150.5060.20	Ersatz Wischmaschine	07.12.2021 BU	200'000.00		200'000.00		200'000.00		
6150.5290.01	Tempo 30 und Begegnungszonen, Gutachten	08.12.2020 BU	75'000.00		75'000.00	8'200.65	66'799.35		
6150.5290.02	Langsamverkehrskonzept	07.12.2021 BU	50'000.00		50'000.00	31'774.80	18'225.20		
6150.5290.03	Planungsarbeiten T-30 Quartierstrassen	20.01.2021 SV	140'000.00	37'791.05	102'208.95	83'291.40	18'917.55		
6230.5040.01	Aufwertung Bushaltestellen	07.12.2021 BU	1'170'000.00		1'170'000.00	877'593.80	292'406.20		
7	UMWELTSCHUTZ UND RAUMORDNUNG		50'252'000.00	9'832'714.90	40'419'285.10	3'692'408.25	36'726'876.85		
7101.5030.08	Wasserleitungserneuerung Baslerstrasse, 2.+3. Etappe (inkl. MwSt 1'922'400 CHF)	05.12.2017 BU	1'780'000.00	1'483'199.45	296'800.55		296'800.55	29.06.2022	
7101.5030.12	Netzerneuerung 2019/2020 (inkl. MwSt)	04.12.2018 BU	1'885'000.00	1'872'766.30	12'233.70		12'233.70	27.04.2022	
7101.5030.13	Hegenheimermattweg, WL, 1. Etappe (2) (inkl. MwSt)	04.12.2018 BU	1'533'100.00	1'226'813.50	306'286.50		306'286.50	29.06.2022	
7101.5030.14	Wasserleitungsersatz Oberwilerstrasse (inkl. MwSt 355'410 CHF)	03.12.2019 BU	330'000.00		330'000.00		330'000.00	15.02.2023	
7101.5030.15	WL-Verbindung "Unter der Strengli" (inkl. MwSt 188'475 CHF)	03.12.2019 BU	175'000.00		175'000.00	146'549.60	28'450.40	15.02.2023	
7101.5030.16	Ersatz WL Grabenring (inkl. MwSt 398'490 CHF)	03.12.2019 BU	370'000.00	217'245.25	152'754.75	118'906.35	33'848.40		
7101.5030.17	Netzerneuerung 2021/2022 (inkl. MwSt 3'260'079 CHF)	14.04.2021 SV	3'027'000.00	517'742.40	2'509'257.60	1'724'418.00	784'839.60		

13. Auflistung der Investitionen ins Verwaltungsvermögen

Einwohnergemeinde Allschwil		AUFLISTUNG DER INVESTITIONEN INS VERWALTUNGSVERMÖGEN						
Konto	Bezeichnung	Beschluss Datum Art	Kredit	Kummulierte Ausgaben bis 31.12.2021	Verbleibender Ausgabenbetrag per 31.12.2021	Ausgaben 2022	Verbleibender Ausgabenbetrag per 31.12.2022	Schluss- abrechnung
7101.5030.18	Hegenheimermattweg, WL Etappe 2 (inkl. MwSt 341'409 CHF)	08.12.2020 BU	317'000.00	188'230.55	128'769.45	59'510.40	69'259.05	15.02.2023
7101.5030.19	Spitzwaldstrasse, Ersatz WL (inkl. MwSt 543'885 CHF)	08.12.2020 BU	505'000.00		505'000.00	408'482.55	96'517.45	
7101.5030.20	Parkallee, Ersatz Wasserleitung (inkl. MwSt 549'270 CHF)	08.12.2020 BU	510'000.00	246'929.80	263'070.20	243'828.50	19'241.70	
7101.5030.22	Engehollenweg, Ersatz WL (inkl. MwSt 366'180 CHF)	08.12.2020 BU	340'000.00		340'000.00	87'465.65	252'534.35	
7101.5030.23	Neuerstellung Ringleitung West (inkl. MwSt 3'000'522 CHF)	07.12.2021 NNB	2'786'000.00		2'786'000.00		2'786'000.00	
7101.5030.24	Ersatz Graugussleitungen Wassernetz (inkl. MwSt 22'940'100 CHF)	07.12.2021 NNB	21'300'000.00		21'300'000.00		21'300'000.00	
7101.5030.25	Netzerneruerung 2023/2024 (inkl. MwSt 1'480'875 CHF)	06.12.2022 BU	1'375'000.00		1'375'000.00		1'375'000.00	
7101.5030.26	Schützenweg, Ersatz Wasserleitung (inkl. MwSt 436'185 CHF)	06.12.2022 BU	405'000.00		405'000.00		405'000.00	
7101.5030.27	Oberwilerstrasse, Ersatz Wasserleitung (inkl. MwSt 662'350 CHF)	06.12.2022 BU	615'000.00		615'000.00		615'000.00	
7101.5060.02	Ersatz Lieferwagen mit Ladekran (inkl. MwSt 174'474 CHF)	03.12.2019 BU	162'000.00	112'434.90	49'565.10		49'565.10	10.08.2022
7201.5030.12	Kanalersatz Oberwilerstrasse 2. Etappe (inkl. MwSt 1'315'656 CHF)	04.12.2018 BU	1'218'200.00	18'868.35	1'199'331.65		1'199'331.65	29.06.2022
7201.5030.15	Kanal-TV-Untersuchungen Gesamtnetz	04.12.2018 BU	380'000.00	200'481.55	179'518.45		179'518.45	29.06.2022
7201.5030.16	Kanalsanierung Baslerstrasse (Inl. + manuell) (inkl. MwSt)	04.12.2018 BU	576'200.00	382'028.25	194'171.75		194'171.75	29.06.2022
7201.5030.17	Kanalsanierung und Erweiterung (inkl. MwSt)	04.12.2018 BU	1'475'500.00	530'224.10	945'275.90		945'275.90	29.06.2022
7201.5030.18	Kanalsanierungen und -erweiterungen 2021/2022 (inkl. MwSt 1'211'625 CHF)	08.12.2020 BU	1'125'000.00	117'592.30	1'007'407.70	320'983.75	686'423.95	
7201.5030.19	Kanalsanierung Baslerstrasse (Grabenring - Klarastr.) (inkl. MwSt 430'800 CHF)	08.12.2020 BU	400'000.00		400'000.00		400'000.00	
7201.5030.20	Engehollenweg Sauberwasserleitung (inkl. MwSt 463'110 CHF)	08.12.2020 BU	430'000.00		430'000.00	60'539.30	369'460.70	
7201.5030.21	Kanalisationen Oberwilerstr., Ochsenegasse - Himmelrichweg (inkl. MwSt 1'077'000 CHF)	07.12.2021 BU	1'000'000.00		1'000'000.00	15'515.80	984'484.20	
7201.5030.22	Kanalsanierungen und -erweiterungen 2023/2024 (inkl. MwSt 1'130'850 CHF)	06.12.2022 BU	1'050'000.00		1'050'000.00		1'050'000.00	
7201.5290.01	Genereller Entwässerungsplan (GEP), Nachführung (inkl. MwSt 269'250 CHF)	07.12.2021 BU	250'000.00		250'000.00		250'000.00	
7301.5040.04	Wertstoffsammelstelle Allschwil Dorf (inkl. MwSt 129'240 CHF)	03.12.2019 BU	120'000.00	20'528.15	99'471.85		99'471.85	15.02.2023
7301.5040.06	Wertstoffsammelstelle Lindenplatz (inkl. MwSt 129'240 CHF)	07.12.2021 BU	120'000.00		120'000.00		120'000.00	
7301.5040.07	Wertstoffsammelstelle Dorfplatz (inkl. MwSt 150'780 CHF)	06.12.2022 BU	140'000.00		140'000.00		140'000.00	
7410.5020.01	Hochwasserschutz Dorf	13.11.2002 SV	2'000'000.00	1'800'000.00	200'000.00		200'000.00	
7690.5060.01	Ersatzbeschaffung Toilettenwagen	08.12.2020 BU	71'000.00	34'774.90	36'225.10	35'732.45	492.65	

13. Auflistung der Investitionen ins Verwaltungsvermögen

Einwohnergemeinde Allschwil		AUFLISTUNG DER INVESTITIONEN INS VERWALTUNGSVERMÖGEN							
Konto	Bezeichnung	Beschluss Datum	Art	Kredit	Kumulierte Ausgaben bis 31.12.2021	Verbleibender Ausgabenbetrag per 31.12.2021	Ausgaben 2022	Verbleibender Ausgabenbetrag per 31.12.2022	Schluss- abrechnung
7710.5030.02	Friedhofkonzept, Umgebung 20 - 22 (1. ET)	03.12.2019	BU	360'000.00	249'021.40	110'978.60	159'249.50	-48'270.90	
7710.5040.03	Friedhof, Sanierung WC Rauracherweg	07.12.2021	BU	42'000.00		42'000.00	686.05	41'313.95	
7710.5060.02	Ersatz Hoftrack	03.12.2019	BU	104'000.00	40'902.80	63'097.20		63'097.20	10.08.2022
7710.5290.01	Friedhofkonzept, Planung (1. Etappe)	03.12.2019	BU	50'000.00		50'000.00		50'000.00	
7900.5290.09	Revision der Zonenvorschriften Siedlung	04.12.2018	BU	1'175'000.00	572'930.95	602'069.05		602'069.05	07.04.2022
7900.5290.11	Ortskern - Räumliches Entwicklungskonzept	03.12.2019	BU	200'000.00		200'000.00		200'000.00	
7900.5290.12	Revision der Zonenvorschriften Siedlung Teil 2	07.12.2021	BU	550'000.00		550'000.00	310'540.35	239'459.65	

Legende Beschlussarten: SV = Sondervorlagen / BU = Budget / NK = Nachtragskredit / NNB = noch nicht beschlossen / ÜFV = Überträge

14. Auflistung der Investitionen ins Finanzvermögen

Einwohnergemeinde Allschwil		AUFLISTUNG DER INVESTITIONEN INS FINANZVERMÖGEN						
Konto	Bezeichnung	Beschluss Datum Art	Kredit	Kumulierte Ausgaben bis 31.12.2021	Verbleibender Ausgabenbetrag per 31.12.2021	Ausgaben 2022	Verbleibender Ausgabenbetrag per 31.12.2022	Schluss- abrechnung
TOTAL			150'000.00		150'000.00	27'684.40	122'315.60	
FINANZVERMÖGEN			150'000.00		150'000.00	27'684.40	122'315.60	
10840.01	MFH Dorfplatz Nr. 3: Renovation Boiler	08.12.2020 BU	50'000.00		50'000.00		50'000.00	
10840.01	MFH Dorfplatz Nr. 3: Zustandsanalyse inkl. Gebäudeaufnahme und Vorprojekt	07.12.2021 BU	100'000.00		100'000.00	27'684.40	72'315.60	

Legende Beschlussarten: SV = Sondervorlagen / BU = Budget / NK = Nachtragskredit / NNB = noch nicht beschlossen / ÜFV = Überträge

15. Auszug aus der Anlagebuchhaltung des Verwaltungsvermögens

Einwohnergemeinde Allschwil														
AUSZUG AUS DER ANLAGEBUCHHALTUNG DES VERWALTUNGSVERMÖGENS														
Konto	Bezeichnung	Parzelle	Fläche in m2	Jahr der ersten Abschreibung	Nutzungsdauer		Anschaffungswert		Buchwert 1.1.2022	2022				Buchwert 31.12.2022
					kat.	verk. letztes Jahr	brutto	netto		Investitionen		Abschreibungen		
										Ausgaben	Einnahmen	Planmässig	Ausserplanmässig	
14 Verwaltungsvermögen							183'509'068.24	169'511'730.55	119'493'026.72	11'679'114.21	2'468'394.05	6'291'773.76	0.00	122'411'973.12
140 Sachanlagen							174'467'953.54	160'863'615.85	114'744'063.79	11'059'016.61	2'448'394.05	5'841'808.20	0.00	117'512'878.15
1400 Grundstücke							2'160'171.00	2'160'171.00	1'568'837.00	0.00	0.00	53'757.00	0.00	1'515'080.00
14000 Allgemeiner Haushalt							2'160'166.00	2'160'166.00	1'568'833.00	0.00	0.00	53'757.00	0.00	1'515'076.00
1400001095	Müliacker/Mülibachmatten	C401	20600	v2013			4'000.00	4'000.00	4'000.00	0.00	0.00	0.00	0.00	4'000.00
1400001096	Müliacker/Mülibachmatten	C402	9286	v2013			1.00	1.00	0.00	0.00	0.00	0.00	0.00	0.00
1400001104	Läuberen	C1686	200	v2013			1.00	1.00	1.00	0.00	0.00	0.00	0.00	1.00
1400001105	Ochsengasse	C1337	59	v2013			1.00	1.00	1.00	0.00	0.00	0.00	0.00	1.00
1400001106	Langi Ägerten	C863	4486	v2013			1.00	1.00	1.00	0.00	0.00	0.00	0.00	1.00
1400001107	Mülibachmatten	C192	5318	v2013			1.00	1.00	1.00	0.00	0.00	0.00	0.00	1.00
1400001108	Engehollenweg	B2365	523	v2013			1.00	1.00	1.00	0.00	0.00	0.00	0.00	1.00
1400001109	Strengigässli	B1352	234	v2013			1.00	1.00	1.00	0.00	0.00	0.00	0.00	1.00
1400001110	Dorf	B69	479	v2013			1.00	1.00	1.00	0.00	0.00	0.00	0.00	1.00
1400001111	Lettenweg	A3453	976	v2013			63'000.00	63'000.00	63'000.00	0.00	0.00	0.00	0.00	63'000.00
1400001112	Schuppenmatten	A2603	412	v2013			1.00	1.00	1.00	0.00	0.00	0.00	0.00	1.00
1400001113	Bachgrabenpromenade	A2376	1119	v2013			1.00	1.00	1.00	0.00	0.00	0.00	0.00	1.00
1400001114	Langmatten	A2322	105	v2013			1.00	1.00	1.00	0.00	0.00	0.00	0.00	1.00
1400001115	Schuppenmatten	A2321	160	v2013			1.00	1.00	1.00	0.00	0.00	0.00	0.00	1.00
1400001116	Schuppenmatten	A2320	262	v2013			1.00	1.00	1.00	0.00	0.00	0.00	0.00	1.00
1400001117	Schuppenmatten	A325	483	v2013			1.00	1.00	1.00	0.00	0.00	0.00	0.00	1.00
1400001121	Hegenheimerstr. (Friedhof)	B6	35576	v2013			13'001.00	13'001.00	4'421.00	0.00	0.00	780.00	0.00	3'641.00
1400001124	Wegmatten	A305	24148	v2013			231'336.00	231'336.00	231'336.00	0.00	0.00	0.00	0.00	231'336.00
1400001125	Muesmattweg (AZB)	A337	7958	v2013			1.00	1.00	1.00	0.00	0.00	0.00	0.00	1.00
1400001131	Binnergerstrasse (neues SH)	A5447	14924	v2013			1.00	1.00	0.00	0.00	0.00	0.00	0.00	0.00
1400001134	Sportareal Erweiterung Brüel	A103	15672	v2013			780'000.00	780'000.00	265'200.00	0.00	0.00	46'800.00	0.00	218'400.00
1400001137	Mühle/Himmelrich	B425	2287	v2013			75'000.00	75'000.00	75'000.00	0.00	0.00	0.00	0.00	75'000.00
1400001138	Mühlebachweg Hinterdorf	B437	135	v2013			88'800.00	88'800.00	88'800.00	0.00	0.00	0.00	0.00	88'800.00
1400001140	Schönenbuchrain	B825	2294	v2013			1.00	1.00	1.00	0.00	0.00	0.00	0.00	1.00
1400001143	An der Schönenbuchstrasse	B1123	202	v2013			1'393.00	1'393.00	1'393.00	0.00	0.00	0.00	0.00	1'393.00
1400001144	Schönenbuchstrasse	B1125	299	v2013			4'380.00	4'380.00	4'380.00	0.00	0.00	0.00	0.00	4'380.00
1400001145	Schönenbuchstrasse	B1135	4215	v2013			29'505.00	29'505.00	29'505.00	0.00	0.00	0.00	0.00	29'505.00
1400001146	Lorzbachmühleweg 300	B1341	15652	v2013			102'955.00	102'955.00	35'005.00	0.00	0.00	6'177.00	0.00	28'828.00
1400001148	Neuwellerstrasse	B1574	8226	v2013			457'582.00	457'582.00	457'582.00	0.00	0.00	0.00	0.00	457'582.00
1400001149	Mühlebachweg 43	B1894	1640	v2013			185'400.00	185'400.00	185'400.00	0.00	0.00	0.00	0.00	185'400.00
1400001153	Langi Ägerten	C1386	1905	v2013			13'336.00	13'336.00	13'336.00	0.00	0.00	0.00	0.00	13'336.00
1400001155	Langi Ägerten	C1331	6987	v2013			48'909.00	48'909.00	48'909.00	0.00	0.00	0.00	0.00	48'909.00
1400001157	Läuberen/Ziegeleien	C1063	7141	v2013			49'987.00	49'987.00	49'987.00	0.00	0.00	0.00	0.00	49'987.00
1400001158	Langi Ägerten	C895	1652	v2013			11'564.00	11'564.00	11'564.00	0.00	0.00	0.00	0.00	11'564.00
1400001166	Lange Ägerten	C1485	4210	v2013			1.00	1.00	0.00	0.00	0.00	0.00	0.00	0.00
14001 Wasserversorgung							5.00	5.00	4.00	0.00	0.00	0.00	0.00	4.00
1400101000	Herrengärten	C1163	108	v2013			1.00	1.00	1.00	0.00	0.00	0.00	0.00	1.00
1400101001	Feldelin Schönenbuch	1304		v2013			1.00	1.00	1.00	0.00	0.00	0.00	0.00	1.00
1400101002	Brunmatt Schönenbuch	724		v2013			1.00	1.00	1.00	0.00	0.00	0.00	0.00	1.00
1400101003	Feldelin Schönenbuch	73		v2013			1.00	1.00	1.00	0.00	0.00	0.00	0.00	1.00
1400101004	Herrenweg 133 / Langi Ägerten	C1485	4210	v2013			1.00	1.00	0.00	0.00	0.00	0.00	0.00	0.00

15. Auszug aus der Anlagebuchhaltung des Verwaltungsvermögens

Einwohnergemeinde Allschwil		AUSZUG AUS DER ANLAGEBUCHHALTUNG DES VERWALTUNGSVERMÖGENS												
Konto	Bezeichnung	Par- zelle	Fläche in m2	Jahr der ersten Abschrei- bung	Nutzungsdauer		Anschaffungswert		Buchwert 1.1.2022	2022				Buchwert 31.12.2022
					kat.	verk. letztes Jahr	brutto	netto		Investitionen		Abschreibungen		
										Ausgaben	Einnahmen	Planmässig	Ausser- planmässig	
1401 Strassen / Verkehrswege							22'115'625.60	17'628'003.96	14'445'815.45	4'217'968.35	1'889'347.44	407'764.91	0.00	16'366'671.45
14010 Strassen / Verkehrswege							22'115'625.60	17'628'003.96	14'445'815.45	4'217'968.35	1'889'347.44	407'764.91	0.00	16'366'671.45
1401001288	Wirtsgartenweg	B592	991	v2013			17'000.00	13'010.70	1'791.00	0.00	0.00	1'020.00	0.00	771.00
1401001289	Investitionen 2014 Strassen			2015	40		1'095'685.95	1'095'685.95	903'942.00	0.00	0.00	27'392.00	0.00	876'550.00
1401001290	Investitionen 2015 Strassen			2016	40		374'960.70	304'126.10	278'526.00	0.00	0.00	8'440.00	0.00	270'086.00
1401001291	Inv. Hegenheimermatweg	A3452		2018	40		352'197.95	350'200.70	315'181.00	0.00	0.00	8'755.00	0.00	306'426.00
1401001349	Investitionen 2016 Strassen			2017	40		417'854.60	417'854.60	365'624.00	0.00	0.00	10'446.00	0.00	355'178.00
1401001350	Investitionen 2017 Strassen			2018	40		872'620.85	872'620.85	798'361.00	0.00	0.00	22'177.00	0.00	776'184.00
1401001351	Weg Parc des Carrières			2021	40		71'067.80	46'067.80	44'916.00	0.00	0.00	1'152.00	0.00	43'764.00
1401001352	Ersatz öff. Beleuchtung 2017			2018	40		211'180.80	211'180.80	190'062.00	0.00	0.00	5'279.00	0.00	184'783.00
1401001353	Hegenheimermatweg - Hagmatten	A2099	1742	2019	40		6'299'389.10	3'066'847.16	4'617'932.00	0.00	1'807'541.94	75'956.06	0.00	2'734'434.00
1401001354	Erneuerung Baslerstrasse	A2099	1742	2019	40		491'467.15	491'467.15	465'783.00	0.00	0.00	12'589.00	0.00	453'194.00
1401001355	Ersatz öff. Beleuchtung 2018			2018	40		78'189.40	78'189.40	72'090.00	0.00	0.00	2'002.00	0.00	70'088.00
1401001356	LSP Gemeinestr. Umsetzung			2019	40		109'145.60	97'054.60	89'488.00	0.00	0.00	2'419.00	0.00	87'069.00
1401001357	Fuss und Radweg Wegmatten			2019	40		573'200.80	573'200.80	542'845.00	0.00	0.00	14'671.00	0.00	528'174.00
1401001358	Investitionen 2019 Strassen			2020	40		434'703.25	434'703.25	412'411.00	0.00	0.00	11'146.00	0.00	401'265.00
1401001359	LV Parkallee - PdC			2020	40		39'572.65	39'572.65	37'677.00	0.00	0.00	1'018.00	0.00	36'659.00
1401001360	Parkraumkonzept			2020	40		9'908.25	9'908.25	9'530.00	0.00	0.00	258.00	0.00	9'272.00
1401001361	Neugestaltung Dorfplatz			2020	40		159'567.10	159'567.10	152'355.00	0.00	0.00	4'118.00	0.00	148'237.00
1401001362	BSP Schützenweg			2020	40		15'240.50	15'240.50	14'478.00	0.00	0.00	381.00	0.00	14'097.00
1401001363	Investitionen 2020 Strassen			2021	40		1'120'381.35	1'119'009.30	1'091'034.00	0.00	0.00	27'975.00	0.00	1'063'059.00
1401001364	Spitzwaldstrasse - Sanierung			2021	40		357'368.50	357'368.50	48'502.00	307'622.45	0.00	9'131.45	0.00	346'993.00
1401001365	LSP Spitzwaldstrasse, Realisierung			2021	40		2'319'989.95	2'319'989.95	1'664'849.00	611'328.75	0.00	59'899.75	0.00	2'216'278.00
1401001366	Anpassung Strassenraum Bachgraben			2022	40		83'194.10	83'194.10	26'380.65	56'813.45	0.00	2'080.10	0.00	81'114.00
1401001367	LSP Parkallee			2021	40		1'031'655.50	1'031'655.50	370'042.00	652'125.75	0.00	26'209.75	0.00	995'958.00
1401001368	Investitionen 2021 Strassen			2022	40		522'428.50	522'428.50	522'428.50	0.00	0.00	13'060.50	0.00	509'368.00
1401001369	Engehollenweg Strassenkorrektio			2023	40		171'089.15	171'089.15	40'280.70	130'808.45	0.00	0.00	0.00	171'089.15
1401001370	Sanierung Himmelreichweg			2022	40		45'085.25	45'085.25	45'085.25	0.00	0.00	1'127.25	0.00	43'958.00
1401001371	Obertonweg, Ersatz Deckbelag			2023	40		512'701.10	512'701.10	1'463.40	511'237.70	0.00	0.00	0.00	512'701.10
1401001372	Kreisel Grabenring/Hegenheimermatweg			2022	40		768'755.85	768'755.85	768'755.85	0.00	0.00	19'218.85	0.00	749'537.00
1401001373	Hegenheimermatweg - Hagmatten II	A2099	1742	2022	40		2'651'741.20	1'593'741.20	554'002.10	1'039'739.10	0.00	39'843.20	0.00	1'553'898.00
1401001374	Investitionen 2022 Strassen			2023	40		741'745.10	741'745.10	0.00	741'745.10	0.00	0.00	0.00	741'745.10
1401001375	Parkraumreglement - Umsetzung			2024	40		81'805.50	0.00	0.00	81'805.50	81'805.50	0.00	0.00	0.00
1401001376	Schlüsselgässli, Pflasterung			2023	40		80'995.30	80'995.30	0.00	80'995.30	0.00	0.00	0.00	80'995.30
1401001377	Insel Fabrikstrasse			2023	40		3'531.40	3'531.40	0.00	3'531.40	0.00	0.00	0.00	3'531.40
1401001378	Schützenweg, Realisierung			2023	40		215.40	215.40	0.00	215.40	0.00	0.00	0.00	215.40
1402 Wasserbau							861'000.00	861'000.00	292'740.00	0.00	0.00	51'660.00	0.00	241'080.00
14020 Wasserbau							861'000.00	861'000.00	292'740.00	0.00	0.00	51'660.00	0.00	241'080.00
1402001000	Sachgüter Gewässerverbauung			v2013			861'000.00	861'000.00	292'740.00	0.00	0.00	51'660.00	0.00	241'080.00
1403 übrige Tiefbauten							38'293'354.93	30'687'750.47	18'406'272.10	3'634'692.15	559'046.61	908'264.94	0.00	20'573'652.70
14030 Allgemeiner Haushalt							15'067'789.96	15'040'182.56	8'501'502.00	448'492.25	0.00	701'027.50	0.00	8'248'966.75
1403001000	Sachgüter Tiefbauten			v2013			4'995'000.00	4'995'000.00	1'698'300.00	0.00	0.00	299'700.00	0.00	1'398'600.00
1403001001	Sachgüter Natur-Umweltschutz			v2013			216'000.00	216'000.00	73'440.00	0.00	0.00	12'960.00	0.00	60'480.00
1403001002	Sachgüter Spiel u. Sportplätze			v2013			1'210'000.00	1'210'000.00	411'400.00	0.00	0.00	72'600.00	0.00	338'800.00
1403001003	Sportanlage im Brül			v2013			1'899'000.00	1'899'000.00	645'660.00	0.00	0.00	113'940.00	0.00	531'720.00
1403001004	Sportanlage Gartenhof	A5447		v2013			27'000.00	27'000.00	0.00	0.00	0.00	0.00	0.00	0.00
1403001005	Ersatz öff. Beleuchtung 2014			2015	40		564'482.10	564'482.10	465'698.00	0.00	0.00	14'112.00	0.00	451'586.00
1403001006	Sportanlage im Brül Inv. 2014			2015	40		495'013.70	472'406.30	389'736.00	0.00	0.00	11'810.00	0.00	377'926.00
1403001007	San. Bachgrabenpromenade ab 15			2016	40		116'444.20	116'444.20	98'978.00	0.00	0.00	2'911.00	0.00	96'067.00
1403001008	Ersatz öff. Beleuchtung 2015			2016	40		306'833.65	306'833.65	260'808.00	0.00	0.00	7'671.00	0.00	253'137.00
1403001009	Ersatz öff. Beleuchtung 2016			2017	40		534'602.90	529'602.90	461'703.00	0.00	0.00	13'579.00	0.00	448'124.00
1403001010	Lichtsignalanlage SH Gartenhof			2017	40		101'458.25	101'458.25	88'778.00	0.00	0.00	2'537.00	0.00	86'241.00

15. Auszug aus der Anlagebuchhaltung des Verwaltungsvermögens

Einwohnergemeinde Allschwil														AUSZUG AUS DER ANLAGEBUCHHALTUNG DES VERWALTUNGSVERMÖGENS				
Konto	Bezeichnung	Par- zelle	Fläche in m2	Jahr der ersten Abschrei- bung	Nutzungsdauer		Anschaffungswert		Buchwert 1.1.2022	2022				Buchwert 31.12.2022				
					kat.	verk. letztes Jahr	brutto	netto		Investitionen		Abschreibungen						
										Ausgaben	Einnahmen	Planmässig	Ausser- planmässig					
1403001011	Friedof Flügel West 2. Etappe			2019	40		423'005.40	423'005.40	392'147.00	0.00	0.00	10'599.00	0.00	381'548.00				
1403001012	Studienauftrag Lindenplatz			2019	40		198'160.70	198'160.70	183'669.00	0.00	0.00	4'964.00	0.00	178'705.00				
1403001013	SH Schönenbuchstr. / Ballfang			2019	40		8'676.95	8'676.95	8'026.00	0.00	0.00	2'17.00	0.00	7'809.00				
1403001014	Ausführung Park Wegmatten			2019	40		2'684'052.51	2'684'052.51	2'548'688.00	0.00	0.00	68'883.00	0.00	2'479'805.00				
1403001015	Sportplatz im Brühl - Ballfang			2019	40		67'346.95	67'346.95	62'515.00	0.00	0.00	1'690.00	0.00	60'825.00				
1403001017	Friedhofkonzept, Umgebung 20 - 22 (1. ET)			2020	40		408'270.90	408'270.90	241'077.00	159'249.50	0.00	10'534.50	0.00	389'792.00				
1403001018	Kunstrasen			2021	10*	2030	523'199.00	523'199.00	470'879.00	0.00	0.00	52'320.00	0.00	418'559.00				
1403001019	Ausführung Park Wegmatten II			2023	40		164'396.10	164'396.10	0.00	164'396.10	0.00	0.00	0.00	164'396.10				
1403001020	Sanierung Flutlicht Feld 1 Sportanlage Im Brühl			2023	15*	2037	124'846.65	124'846.65	0.00	124'846.65	0.00	0.00	0.00	124'846.65				
14031 Wasserversorgung							15'203'266.47	12'311'610.47	7'843'157.75	2'789'161.05	548'550.80	164'247.90	0.00	9'919'520.10				
1403101000	Diverse Leitungsbauten			v2013			3'016'000.00	1'715'497.44	0.00	0.00	0.00	0.00	0.00	0.00				
1403101001	Leitungsbauten 2014 Wasservers			2015	50		576'794.70	58'613.81	0.00	0.00	0.00	0.00	0.00	0.00				
1403101002	Leitungsbauten 2015 Wasservers			2016	50		613'271.75	61'971.80	28'428.00	0.00	28'428.00	0.00	0.00	0.00				
1403101003	Leitungsbauten 2016 Wasservers			2017	50		904'267.89	384'145.09	813'843.00	0.00	520'122.80	6'527.20	0.00	287'193.00				
1403101004	Leitungsbauten 2017 Wasservers			2018	50		507'582.85	507'582.85	464'297.00	0.00	0.00	10'093.00	0.00	454'204.00				
1403101005	Leitungsbauten 2018 Wasservers			2019	50		1'041'711.18	1'041'711.18	979'218.00	0.00	0.00	20'834.00	0.00	958'384.00				
1403101006	WL-Erneuerung Baslerstrasse			2019	50		1'483'199.45	1'483'199.45	1'409'430.00	0.00	0.00	29'988.00	0.00	1'379'442.00				
1403101007	Leitungsbauten 2019 Wasservers			2020	50		171'7932.45	171'7932.45	1'652'083.00	0.00	0.00	34'418.00	0.00	1'617'665.00				
1403101008	Hegenheimermattweg WL			2020	50		1'226'813.50	1'226'813.50	1'178'319.00	0.00	0.00	24'548.00	0.00	1'153'771.00				
1403101009	Ersatz WL Grabening			2021	50		337'701.40	336'151.60	212'900.00	118'906.35	0.00	6'771.35	0.00	325'035.00				
1403101010	Leitungsbauten 2020 Wasservers			2021	50		154'833.85	154'833.85	151'737.00	0.00	0.00	3'097.00	0.00	148'640.00				
1403101011	Leitungsbauten 2021 Wasservers			2022	50		660'034.10	660'034.10	517'742.40	142'291.70	0.00	13'201.10	0.00	646'833.00				
1403101012	Hegenheimermattweg WL, Etappe 2			2022	50		247'740.95	247'740.95	188'230.55	59'510.40	0.00	4'954.95	0.00	242'786.00				
1403101013	Parkallee, Ersatz WL			2022	50		490'758.30	490'758.30	246'929.80	243'828.50	0.00	9'815.30	0.00	480'943.00				
1403101014	Engehollenweg, Ersatz WL			2023	50		87'465.65	87'465.65	0.00	87'465.65	0.00	0.00	0.00	87'465.65				
1403101015	Leitungsbauten 2022 Wasserversorgung			2023	50		1'582'126.30	1'582'126.30	0.00	1'582'126.30	0.00	0.00	0.00	1'582'126.30				
1403101016	Spitzwaldstrasse, Ersatz WL			2023	50		408'482.55	408'482.55	0.00	408'482.55	0.00	0.00	0.00	408'482.55				
1403101017	WL-Verbindung "Unter der Strengli"			2023	50		146'549.60	146'549.60	0.00	146'549.60	0.00	0.00	0.00	146'549.60				
14032 Abwasserbeseitigung							8'022'298.50	3'335'957.44	2'061'612.35	397'038.85	10'495.81	42'989.54	0.00	2'405'165.85				
1403201000	Diverse Kanalisationsanlagen			v2013			1725'563.00	509'099.85	0.00	0.00	0.00	0.00	0.00	0.00				
1403201001	Kanalisationsbauten 2014 Abw			2015	50		726'317.50	59'783.50	0.00	0.00	0.00	0.00	0.00	0.00				
1403201002	Kanalisationsbauten 2015 Abw			2016	50		2'061'914.75	157'863.95	0.00	0.00	0.00	0.00	0.00	0.00				
1403201003	Kanalisationsbauten 2016 Abw			2017	50		746'577.30	51'919.85	0.00	0.00	0.00	0.00	0.00	0.00				
1403201004	Kanalisationsbauten 2017 Abw			2018	50		647'571.75	442'936.09	405'506.00	0.00	10'495.81	8'587.19	0.00	386'423.00				
1403201005	Kanalisationsbauten 2018 Abw			2019	50		468'120.80	468'120.80	440'034.00	0.00	0.00	9'362.00	0.00	430'672.00				
1403201006	Kanalisationsbauten 2019 Abw			2020	50		478'413.40	478'413.40	460'376.00	0.00	0.00	9'591.00	0.00	450'785.00				
1403201007	Kanal-TV Untersuchungen			2020	50		200'481.55	200'481.55	194'063.00	0.00	0.00	4'043.00	0.00	190'020.00				
1403201008	Kanalisationsbauten 2020 Abw			2021	50		433'330.25	433'330.25	424'664.00	0.00	0.00	8'667.00	0.00	415'997.00				
1403201009	Kanalarersatz Oberwilerstr.			2022	50		18'868.35	18'868.35	18'868.35	0.00	0.00	377.35	0.00	18'491.00				
1403201010	Kanalisationsbauten 2021 Abw			2022	50		118'101.00	118'101.00	118'101.00	0.00	0.00	2'362.00	0.00	115'739.00				
1403201011	Kanalisationsbauten 2022 Abw			2023	50		320'983.75	320'983.75	0.00	320'983.75	0.00	0.00	0.00	320'983.75				
1403201012	Engehollenweg Sauberwasserleitung			2023	50		60'539.30	60'539.30	0.00	60'539.30	0.00	0.00	0.00	60'539.30				
1403201013	Kanalisationsbauten Oberwilerstr., Ochsen- gasse - Himmel			2023	50		15'515.80	15'515.80	0.00	15'515.80	0.00	0.00	0.00	15'515.80				
1404 Hochbauten							98'352'492.13	97'763'980.03	74'239'336.99	2'763'010.06	0.00	3'485'916.00	0.00	73'516'431.05				
14040 Allgemeiner Haushalt							97'787'513.03	97'396'730.93	73'951'172.99	2'763'010.06	0.00	3'474'955.00	0.00	73'239'228.05				
1404001000	Schiessanlage Schützenhaus	C1373	374	v2013			24'000.00	24'000.00	8'160.00	0.00	0.00	1'440.00	0.00	6'720.00				
1404001001	Werkhof	A154	1206	v2013			273'000.00	273'000.00	92'820.00	0.00	0.00	16'380.00	0.00	76'440.00				
1404001002	Zivilschutzanlage Hagmattstr.	A154	902	v2013			1.00	1.00	0.00	0.00	0.00	0.00	0.00	0.00				
1404001004	Freizeithaus	A263	568	v2013			1.00	1.00	0.00	0.00	0.00	0.00	0.00	0.00				
1404001005	Freizeithaus Robi	A263	588	v2013			1'063'000.00	1'063'000.00	361'420.00	0.00	0.00	63'780.00	0.00	297'640.00				
1404001009	SH Gartenstrasse	A1285	461	v2013			1.00	1.00	0.00	0.00	0.00	0.00	0.00	0.00				
1404001010	Turn- und Konzerthalle TUK	A1285	871	v2013			80'000.00	80'000.00	27'200.00	0.00	0.00	4'800.00	0.00	22'400.00				
1404001012	Gemeindeverwaltung	A1422	1131	v2013			2'864'000.00	2'864'000.00	973'760.00	0.00	0.00	171'840.00	0.00	801'920.00				

15. Auszug aus der Anlagebuchhaltung des Verwaltungsvermögens

Einwohnergemeinde Allschwil		AUSZUG AUS DER ANLAGEBUCHHALTUNG DES VERWALTUNGSVERMÖGENS												
Konto	Bezeichnung	Par- zelle	Fläche in m2	Jahr der ersten Abschrei- bung	Nutzungsdauer		Anschaffungswert		Buchwert 1.1.2022	2022				Buchwert 31.12.2022
					kat.	verk. letztes Jahr	brutto	netto		Investitionen		Abschreibungen		
										Ausgaben	Einnahmen	Planmässig	Ausser- planmässig	
1404001013	Quartiertreffpunkt	A1460	106	v2013			1.00	1.00	0.00	0.00	0.00	0.00	0.00	0.00
1404001015	Heimattmuseum	B209	202	v2013			1.00	1.00	0.00	0.00	0.00	0.00	0.00	0.00
1404001017	SH Schönenbuchstrasse	B1462	427	v2013			695'001.00	695'001.00	236'301.00	0.00	0.00	41'700.00	0.00	194'601.00
1404001022	Kletter-Aussichtsturm	C403	16	v2013			1.00	1.00	0.00	0.00	0.00	0.00	0.00	0.00
1404001023	Doppel-Taki Spitzwald	A1164	545	2015	30		3'397'656.02	3'279'331.02	2'514'154.00	0.00	0.00	109'311.00	0.00	2'404'843.00
1404001025	Tagesheim	A485	471	v2013			1.00	1.00	0.00	0.00	0.00	0.00	0.00	0.00
1404001027	Sanitätshilfestelle	A485		v2013			1.00	1.00	0.00	0.00	0.00	0.00	0.00	0.00
1404001029	Schulhaus Musikschule	A485	435	v2013			1'288'000.00	1'288'000.00	437'920.00	0.00	0.00	77'280.00	0.00	360'640.00
1404001030	SH Schulzentrum Neuallschwil	A485	3435	v2013			1.00	1.00	0.00	0.00	0.00	0.00	0.00	0.00
1404001031	Hallenbad	A485		v2013			215'000.00	215'000.00	73'100.00	0.00	0.00	12'900.00	0.00	60'200.00
1404001033	Feuerwehrmagazin	A368	701	v2013			2'328'002.00	2'328'002.00	791'522.00	0.00	0.00	139'680.00	0.00	651'842.00
1404001034	Autoboxe FW-Magazin	A368	77	v2013			37'000.00	37'000.00	12'580.00	0.00	0.00	2'220.00	0.00	10'360.00
1404001035	Friedhofkapelle	B6	198	v2013			851'000.00	851'000.00	289'340.00	0.00	0.00	51'060.00	0.00	238'280.00
1404001040	Tagesschule Hegenheimermattweg	A273	86	v2013			1'036'800.00	1'036'800.00	352'512.00	0.00	0.00	62'208.00	0.00	290'304.00
1404001041	SH Bettenacker Trakt B	A685	423	v2013			1.00	1.00	0.00	0.00	0.00	0.00	0.00	0.00
1404001042	SH Bettenacker	A685	847	v2013			1.00	1.00	0.00	0.00	0.00	0.00	0.00	0.00
1404001049	Zivilschutzanlage Tulpenweg	A1092		v2013			1.00	1.00	0.00	0.00	0.00	0.00	0.00	0.00
1404001055	Kindergarten Ziegelei	C2645	156	2015	30		1'230'349.60	1'230'349.60	943'266.00	0.00	0.00	41'012.00	0.00	902'254.00
1404001059	Kindergarten Pestalozzi	B156	474	2016	30		3'572'144.60	3'442'639.60	2'754'110.00	0.00	0.00	114'755.00	0.00	2'639'355.00
1404001061	Kindergarten Metzgersmatten	A1305		v2013			184'178.70	184'178.70	0.00	0.00	0.00	0.00	0.00	0.00
1404001062	Kiga Schlappmatten	A1101		v2013			71'000.00	71'000.00	24'140.00	0.00	0.00	4'260.00	0.00	19'880.00
1404001063	Kiga Rankacker		1414	v2013			70'000.00	70'000.00	23'800.00	0.00	0.00	4'200.00	0.00	19'600.00
1404001064	Schulhaus Gartenhof	A5447		2017	30		61'904'152.95	61'822'502.85	51'594'675.00	0.00	0.00	2'063'787.00	0.00	49'530'888.00
1404001065	Zivilschutzanlage Baselmattweg	A422	410	v2013			1.00	1.00	0.00	0.00	0.00	0.00	0.00	0.00
1404001066	Asylantenwohnheim	A2100	631	v2013			1.00	1.00	0.00	0.00	0.00	0.00	0.00	0.00
1404001067	Quartier Kommandoposten	A519	873	v2013			1.00	1.00	0.00	0.00	0.00	0.00	0.00	0.00
1404001068	Zivilschutzanlage Baslerstr.	A1421		v2013			1.00	1.00	0.00	0.00	0.00	0.00	0.00	0.00
1404001069	Tramwarte Halle Baslerstrasse	B1537	48	v2013			1.00	1.00	0.00	0.00	0.00	0.00	0.00	0.00
1404001070	Tramwarte Halle Baslerstrasse	A1092	76	v2013			1.00	1.00	0.00	0.00	0.00	0.00	0.00	0.00
1404001071	Tramwarte Halle Lindenplatz	A528	141	v2013			1.00	1.00	0.00	0.00	0.00	0.00	0.00	0.00
1404001072	Zivilschutzanlage Baslerstrasse	A1165		v2013			1.00	1.00	0.00	0.00	0.00	0.00	0.00	0.00
1404001074	Grunds. KIGA Schlappmatten			2016	30		1'347'030.30	1'317'220.30	1'053'778.00	0.00	0.00	43'907.00	0.00	1'009'871.00
1404001075	Brandschutzm. SZ Neuallschwil			2015	30		204'291.45	204'291.45	156'622.00	0.00	0.00	8'810.00	0.00	149'812.00
1404001076	Musikschule Umn. HW Wohnung			2015	30		165'962.70	165'962.70	127'239.00	0.00	0.00	5'532.00	0.00	121'707.00
1404001077	SH Schönenbuchstr. 2.etp Licht			2015	30		228'383.05	225'128.05	172'600.00	0.00	0.00	7'504.00	0.00	165'096.00
1404001078	Werkhof Umnutz. HW Wohnung			2015	30		164'642.10	164'642.10	126'226.00	0.00	0.00	5'488.00	0.00	120'738.00
1404001079	Hallenbad: Ausgleichsbecken			2015	30		52'517.50	52'517.50	40'262.00	0.00	0.00	1'751.00	0.00	38'511.00
1404001080	SH Schönenbuchstr. Inv 2015			2016	30		179'790.75	171'953.75	137'562.00	0.00	0.00	5'732.00	0.00	131'830.00
1404001081	Flachdach Tagesheim			2016	30		135'034.45	114'634.45	91'708.00	0.00	0.00	3'821.00	0.00	87'887.00
1404001082	Brandschutzm. SZ Neuallschwil 2			2016	30		821'681.20	821'681.20	728'159.00	0.00	0.00	30'340.00	0.00	697'819.00
1404001083	Innenausbau KiGA Langmatten II			2017	30		487'958.85	487'958.85	406'634.00	0.00	0.00	16'265.00	0.00	390'369.00
1404001084	SH Schönenbuchstrasse Inv 2016			2017	30		718'570.50	718'570.50	620'012.00	0.00	0.00	24'800.00	0.00	595'212.00
1404001085	SZ Neuallschwil Invest 16+17			2018	30		316'997.30	316'997.30	274'730.00	0.00	0.00	10'567.00	0.00	264'163.00
1404001086	Fenster Freizeithaus			2017	30		72'974.45	72'974.45	60'813.00	0.00	0.00	2'433.00	0.00	58'380.00
1404001087	TUK: Kanalisationssanierung			2017	30		28'527.00	28'527.00	23'772.00	0.00	0.00	951.00	0.00	22'821.00
1404001088	Dach und Küche FZH			2018	30		257'487.60	257'487.60	223'156.00	0.00	0.00	8'583.00	0.00	214'573.00
1404001089	Friedhof Inlinersanierung			2018	30		20'501.20	20'501.20	17'769.00	0.00	0.00	683.00	0.00	17'086.00
1404001090	Rückbau Bettenacker			2019	30		1'469'095.45	1'469'095.45	1'326'272.00	0.00	0.00	49'121.00	0.00	1'277'151.00
1404001091	Rückb. Schulhaus Gartenstr.TUK			2019	30		493'421.20	493'421.20	444'824.00	0.00	0.00	16'475.00	0.00	428'349.00
1404001092	Werkhof Div. Erneuerungen			2019	30		92'787.20	92'787.20	83'508.00	0.00	0.00	3'093.00	0.00	80'415.00
1404001093	Q-Treff Dürrenmattp.(Spielger)			2020	30		167'181.35	167'181.35	156'036.00	0.00	0.00	5'573.00	0.00	150'463.00
1404001094	KG Metzgersmatten Ersatzneubau			2020	30		27'999.95	27'999.95	26'134.00	0.00	0.00	933.00	0.00	25'201.00
1404001095	Umbau EG Gemeindezentrum			2019	30		49'470.05	49'470.05	46'058.00	0.00	0.00	1'706.00	0.00	44'352.00
1404001096	SH Schönenbuchstr. 12/14; Div.			2019	30		259'857.35	259'857.35	241'936.00	0.00	0.00	8'961.00	0.00	232'975.00
1404001097	Abluftanl./Lüftungserg.			2019	30		138'742.40	138'742.40	129'174.00	0.00	0.00	4'784.00	0.00	124'390.00
1404001098	Schliessanl.GZ Baslerstr. 111			2019	30		104'069.35	104'069.35	96'892.00	0.00	0.00	3'589.00	0.00	93'303.00
1404001099	SZ Neuallschwil Div. Arbeiten			2016	30		60'565.10	60'565.10	55'907.00	0.00	0.00	2'329.00	0.00	53'578.00
1404001100	WC Anlage KG Langenhag			2020	30		78'427.25	78'427.25	73'199.00	0.00	0.00	2'614.00	0.00	70'585.00
1404001101	FZH Ersatz Holzpavillon			2020	30		126'595.70	126'595.70	118'433.00	0.00	0.00	4'230.00	0.00	114'203.00
1404001102	Ersatz Fenster und Storen Musikschule			2020	30		528'328.65	528'328.65	465'878.00	32'740.70	0.00	17'807.70	0.00	480'811.00
1404001103	Hallenbad Lüftungsanlage			2020	30		649'781.05	649'781.05	609'658.00	0.00	0.00	21'773.00	0.00	587'885.00

15. Auszug aus der Anlagebuchhaltung des Verwaltungsvermögens

Einwohnergemeinde Allschwil														
AUSZUG AUS DER ANLAGEBUCHHALTUNG DES VERWALTUNGSVERMÖGENS														
Konto	Bezeichnung	Par- zelle	Fläche in m2	Jahr der ersten Abschrei- bung	Nutzungsdauer		Anschaffungswert		Buchwert 1.1.2022	2022				Buchwert 31.12.2022
					kat.	verk. letztes Jahr	brutto	netto		Investitionen		Abschreibungen		
										Ausgaben	Einnahmen	Planmässig	Ausser- planmässig	
1404001104	Heimattmuseum			2020	30		13'462.50	13'462.50	12'565.00	0.00	0.00	449.00	0.00	12'116.00
1404001105	Villa Guggenheim; div. Arbeit			2021	30		256'747.15	256'747.15	248'189.00	0.00	0.00	8'558.00	0.00	239'631.00
1404001106	SZ Neuallschwil, Aussenbereich			2021	30		130'870.70	130'870.70	126'508.00	0.00	0.00	4'362.00	0.00	122'146.00
1404001107	Hallenbad: Kalt und Warmwasser			2021	30		120'000.00	120'000.00	116'000.00	0.00	0.00	4'000.00	0.00	112'000.00
1404001108	Hallenbad: Rev. Ausgl.becken			2021	30		64'962.65	64'962.65	62'797.00	0.00	0.00	2'165.00	0.00	60'632.00
1404001109	Hallenbad;Kass.anl/Drehkreuz			2021	30		79'617.27	79'617.27	55'822.00	21'870.81	0.00	2'678.81	0.00	75'014.00
1404001110	Hegeh.n.weg; San.Hausanschl.			2021	30		166'247.65	166'247.65	14'844.00	150'892.05	0.00	5'715.05	0.00	160'021.00
1404001111	FZH Sanierung Hausanschlüsse			2021	30		164'182.45	164'182.45	8'038.00	155'866.90	0.00	5'651.90	0.00	158'253.00
1404001112	SH Schönenbuchstr. Aussenraumgestaltung			2022	30		272'313.80	272'313.80	137'211.60	135'102.20	0.00	9'076.80	0.00	263'237.00
1404001113	Nachtrag Schulhaus Gartenhof	A5447		2021	26*	2046	212'057.75	212'057.75	203'902.00	0.00	0.00	8'156.00	0.00	195'746.00
1404001114	SH Gartenhof / Saal	A5447		2021	30		54'408.40	54'408.40	52'595.00	0.00	0.00	1'814.00	0.00	50'781.00
1404001115	Hallenbad; Div. Arbeiten			2021	30		598'252.00	598'252.00	565'227.00	13'534.40	0.00	19'957.40	0.00	558'804.00
1404001116	Nachrüstung Sicherheitseinrichtung			2022	30		284'758.10	284'758.10	150'286.65	134'471.45	0.00	9'492.10	0.00	275'266.00
1404001117	Alte Gemeindeverwaltung	A368	291	2021	30		2'000'000.00	2'000'000.00	1'933'333.00	0.00	0.00	66'667.00	0.00	1'866'666.00
1404001118	Auspuff Zivilschutzanlage SanHist			2022	30		121'457.20	121'457.20	60'543.00	60'914.20	0.00	4'048.20	0.00	117'409.00
1404001119	SH Gartenstrasse - Wiederinbetriebnahme	A1285	461	2022	30		359'944.30	359'944.30	334'250.30	25'694.00	0.00	11'998.30	0.00	347'946.00
1404001120	Hallenbad; Salz-Elektrolyse			2022	30		88'934.74	88'934.74	66'722.19	22'212.55	0.00	2'964.74	0.00	85'970.00
1404001121	Sportanlage Im Brül; Schliessanlage			2022	30		45'470.00	45'470.00	45'470.00	0.00	0.00	1'516.00	0.00	43'954.00
1404001122	ZSA Hagmatten Wiederinbetriebnahme			2022	30		49'198.30	49'198.30	32'128.05	17'070.25	0.00	1'640.30	0.00	47'558.00
1404001123	PV Anlage Gemeindeverwaltung			2024	30		165'983.90	165'983.90	15'250.35	150'733.55	0.00	0.00	0.00	165'983.90
1404001124	KG Schlappenmatten Sanierung Senkung			2022	30		16'550.85	16'550.85	1'772.75	14'778.10	0.00	551.85	0.00	15'999.00
1404001125	Villa Guggenheim; Ersatz Schliessanlage			2022	30		50'085.75	50'085.75	49'542.95	542.80	0.00	1'669.75	0.00	48'416.00
1404001126	GZ Umgestaltung - Vergrösserung Pausenraum			2022	30		31'613.10	31'613.10	12'444.15	19'168.95	0.00	1'054.10	0.00	30'559.00
1404001127	Werkhof Fahrzeughebebühne			2023	30		3'302.15	3'302.15	0.00	3'302.15	0.00	0.00	0.00	3'302.15
1404001128	SZ Neuallschwil, Sanierung Wohnung 2. OG			2023	30		75'491.25	75'491.25	0.00	75'491.25	0.00	0.00	0.00	75'491.25
1404001129	Aufwertung Bushaltestellen			2023	30		877'593.80	877'593.80	0.00	877'593.80	0.00	0.00	0.00	877'593.80
1404001130	FZH: Ersatz Holzpavillon Ausführung (NEU)			2023	30		297'104.75	297'104.75	0.00	297'104.75	0.00	0.00	0.00	297'104.75
1404001131	SH Schönenbuchstrasse, Sanierung 1. UG + Werkräume			2023	30		164'046.85	164'046.85	0.00	164'046.85	0.00	0.00	0.00	164'046.85
1404001132	KG Metzgersmatten Ersatzneubau Planung (neu)			2023	30		21'231.40	21'231.40	0.00	21'231.40	0.00	0.00	0.00	21'231.40
1404001133	SH Schönenbuchstrasse, Brandschutzmassnahmen			2023	30		78'197.40	78'197.40	0.00	78'197.40	0.00	0.00	0.00	78'197.40
1404001134	SH Schönenbuchstrasse, Neue Klassen-/Gruppenräume			2023	30		74'976.80	74'976.80	0.00	74'976.80	0.00	0.00	0.00	74'976.80
1404001135	Hallenbad; Sanierung WC-Anlagen			2023	30		76'764.85	76'764.85	0.00	76'764.85	0.00	0.00	0.00	76'764.85
1404001136	SZ Neuallschwil, Ersatz Sporthallen Sektionaltore			2023	30		29'646.40	29'646.40	0.00	29'646.40	0.00	0.00	0.00	29'646.40
1404001137	SH Schönenbuchstr., Ersatz Sporthallen Sekt.tore			2023	30		41'839.50	41'839.50	0.00	41'839.50	0.00	0.00	0.00	41'839.50
1404001138	SH Schönenbuchstr., Renovation Fensterläden			2023	30		5'905.20	5'905.20	0.00	5'905.20	0.00	0.00	0.00	5'905.20
1404001139	Friedhof, Sanierung WC Rauracherweg			2023	30		686.05	686.05	0.00	686.05	0.00	0.00	0.00	686.05
1404001140	Musikschule Ersatz Schliessung			2023	30		60'630.75	60'630.75	0.00	60'630.75	0.00	0.00	0.00	60'630.75
14041 Wasserversorgung							234'003.00	36'273.00	0.00	0.00	0.00	0.00	0.00	0.00
1404101000	Reservoir/Pumpwerk Schönenbstr	B828		v2013			1.00	1.00	0.00	0.00	0.00	0.00	0.00	0.00
1404101001	Pumpwerk/Reservoir Zeigerweg	C819		v2013			2.00	2.00	0.00	0.00	0.00	0.00	0.00	0.00
1404101002	Wasserturm Lange Ägerten	C1517		v2013			234'000.00	36'270.00	0.00	0.00	0.00	0.00	0.00	0.00
14043 Abfallbeseitigung							330'976.10	330'976.10	288'164.00	0.00	0.00	10'961.00	0.00	277'203.00
1404301000	Werkstoffsammelstelle (UnS)			2017	30		75'585.70	75'585.70	61'230.00	0.00	0.00	2'449.00	0.00	58'781.00
1404301001	Werkstoffsammelstelle Werkhof			2016	30		90'879.95	90'879.95	72'706.00	0.00	0.00	3'029.00	0.00	69'677.00
1404301002	Wertstoffsam.stelle Spitzwald			2020	30		143'982.30	143'982.30	134'384.00	0.00	0.00	4'799.00	0.00	129'585.00
1404301003	Wertstoffsam.stelle Allschwil Dorf			2021	30		20'528.15	20'528.15	19'844.00	0.00	0.00	684.00	0.00	19'160.00
1405 Waldungen							27'253.00	27'253.00	9'266.00	0.00	0.00	1'635.00	0.00	7'631.00
14050 Waldungen							27'253.00	27'253.00	9'266.00	0.00	0.00	1'635.00	0.00	7'631.00
1405001007	Herrenweg	C1098	85174	v2013			1.00	1.00	0.00	0.00	0.00	0.00	0.00	0.00
1405001008	Schönenbuchrain	B936	543	v2013			1.00	1.00	0.00	0.00	0.00	0.00	0.00	0.00
1405001009	Leimgrubenweg	B937	4175	v2013			1.00	1.00	0.00	0.00	0.00	0.00	0.00	0.00
1405001010	Neumatten	B1291	1740	v2013			27'250.00	27'250.00	9'266.00	0.00	0.00	1'635.00	0.00	7'631.00

15. Auszug aus der Anlagebuchhaltung des Verwaltungsvermögens

Einwohnergemeinde Allschwil										AUSZUG AUS DER ANLAGEBUCHHALTUNG DES VERWALTUNGSVERMÖGENS									
Konto	Bezeichnung	Par- zelle	Fläche in m2	Jahr der ersten Abschrei- bung	Nutzungsdauer		Anschaffungswert		Buchwert 1.1.2022	2022				Buchwert 31.12.2022					
					kat.	verk. letztes Jahr	brutto	netto		Investitionen		Abschreibungen							
									Ausgaben	Einnahmen	Planmässig	Ausser- planmässig							
1406 Mobilien									5'781'796.25	443'346.05	0.00	932'810.35	0.00	5'292'331.95					
14060 Allgemeiner Haushalt									11'358'101.98	11'271'462.08	5'574'225.35	443'346.05	0.00	904'993.45					
1406001000	Diverses allg. Verwaltung			v2013				1'403'392.75	1'403'392.75	477'155.00	0.00	84'204.00	0.00	392'951.00					
1406001001	Diverses Verkehr			v2013				1'063'998.65	1'063'998.65	357'304.00	0.00	63'840.00	0.00	293'464.00					
1406001002	Diverses Gesundheit			v2013				57'796.65	57'796.65	19'649.00	0.00	3'468.00	0.00	16'181.00					
1406001003	Diverses Kultur und Freizeit			v2013				67'203.35	67'203.35	22'851.00	0.00	4'032.00	0.00	18'819.00					
1406001004	Diverses Bildung			v2013				115'000.00	115'000.00	39'100.00	0.00	6'900.00	0.00	32'200.00					
1406001005	Diverses öff. Sicherheit			v2013				176'110.00	176'110.00	59'878.00	0.00	10'567.00	0.00	49'311.00					
1406001006	Diverses			v2013				5.11	5.11	0.00	0.00	0.00	0.00	0.00					
1406001007	Frontmäher 2014 (Fzg. Hausw.)			2015	10			28'989.70	28'989.70	8'697.00	0.00	2'899.00	0.00	5'798.00					
1406001008	Erneuerung Speichersystem 2014			2015	5*	2019		125'564.30	125'564.30	0.00	0.00	0.00	0.00	0.00					
1406001009	Aebi MFH 2500 Kehrmaschine			2015	10			136'546.60	136'546.60	40'964.00	0.00	13'655.00	0.00	27'309.00					
1406001010	ICT an PS (und KG)			2015	5*	2019		436'253.98	436'253.98	0.00	0.00	0.00	0.00	0.00					
1406001011	Erneuerung WLAN			2015	5*	2019		14'573.00	14'573.00	0.00	0.00	0.00	0.00	0.00					
1406001012	Grundausstattung/Möblierung KG			2015	10			101'070.60	101'070.60	30'322.00	0.00	10'107.00	0.00	20'215.00					
1406001013	Ersatz Rettungsmaterial 2014			2015	10			76'844.65	76'844.65	23'054.00	0.00	7'685.00	0.00	15'369.00					
1406001014	Kommandofahrzeug Feuerwehr			2015	10			69'566.70	69'566.70	20'870.00	0.00	6'957.00	0.00	13'913.00					
1406001015	Erneuerung Backup 2014			2015	5*	2019		20'647.20	20'647.20	0.00	0.00	0.00	0.00	0.00					
1406001016	Möblierung+Spielematerial TAS			2016	10			14'425.05	14'425.05	5'770.00	0.00	1'442.00	0.00	4'328.00					
1406001017	Grundausstattung/Möblierung KG			2016	10			65'831.40	65'831.40	26'333.00	0.00	6'583.00	0.00	19'750.00					
1406001018	Renault Kangoo Elektro HW			2016	10			19'703.00	19'703.00	7'882.00	0.00	1'970.00	0.00	5'912.00					
1406001019	Kleintraktor Friedhof			2016	10			85'193.65	71'193.65	28'478.00	0.00	7'119.00	0.00	21'359.00					
1406001020	Möblierung Schulhaus Gartenhof			2017	10			2'869'757.80	2'869'757.80	1'442'302.00	0.00	288'460.00	0.00	1'153'842.00					
1406001021	IT(Hard-Software) SH Gartenhof			2017	5*	2021		101'375.05	101'375.05	0.00	0.00	0.00	0.00	0.00					
1406001022	Hallenbad; Steuerungsschrank			2018	15*	2032		96'078.55	96'078.55	70'458.00	0.00	6'405.00	0.00	64'053.00					
1406001023	Ersatz 6 zentrale Server			2017	5*	2021		60'451.85	60'451.85	0.00	0.00	0.00	0.00	0.00					
1406001024	Ausb.Netzwerkinfrastruktur JFZ			2017	5*	2021		23'718.95	23'718.95	0.00	0.00	0.00	0.00	0.00					
1406001025	Traktor Kubota 2016			2017	10			139'340.00	139'340.00	69'670.00	0.00	13'934.00	0.00	55'736.00					
1406001026	Mob. KG Langmatte u. Rankacker			2018	10			50'063.65	50'063.65	30'039.00	0.00	5'006.00	0.00	25'033.00					
1406001027	ICT-Arbeitsplätze Schulleiter			2017	5*	2021		20'009.15	20'009.15	0.00	0.00	0.00	0.00	0.00					
1406001028	Schiessanlage (Technik)			2018	10			128'489.00	128'489.00	79'931.00	0.00	13'322.00	0.00	66'609.00					
1406001029	Atemschutzkompressor			2018	10			26'371.85	26'371.85	15'824.00	0.00	2'637.00	0.00	13'187.00					
1406001030	Ersatz Netzwerkkomponenten GVA			2018	5*	2022		131'313.85	127'526.05	25'506.00	0.00	25'506.00	0.00	0.00					
1406001031	Materialtransportfahrz. ZS/FW			2018	10			59'852.10	0.00	0.00	0.00	0.00	0.00	0.00					
1406001032	Lieferwagen allg. Dienste WH			2018	10			48'061.10	48'061.10	28'834.00	0.00	4'806.00	0.00	24'028.00					
1406001033	Mob. Gemeindeverwaltung 2020			2018	10			91'333.25	91'333.25	58'731.00	0.00	9'788.00	0.00	48'943.00					
1406001034	Hallenbad; Wasseraufbereitung			2018	15*	2032		53'479.65	53'479.65	39'219.00	0.00	3'565.00	0.00	35'654.00					
1406001035	Kleintraktor Sportanlage			2018	10*	2027		51'090.89	51'090.89	31'785.00	0.00	5'297.00	0.00	26'488.00					
1406001036	Kl. LWG baulicher Unterhalt			2019	10			210'723.85	210'723.85	147'507.00	0.00	21'072.00	0.00	126'435.00					
1406001037	Rotomaten Steuern			2020	10			136'323.75	136'323.75	109'059.00	0.00	13'632.00	0.00	95'427.00					
1406001038	Ersatz Wischmaschine			2020	10*	2029		205'225.25	205'225.25	164'180.00	0.00	20'522.00	0.00	143'658.00					
1406001039	SH Neuallschwil, Div. Möbel KZ			2020	10*	2029		836'536.70	836'536.70	701'453.00	0.00	87'682.00	0.00	613'771.00					
1406001040	Elektro - Fahrzeug (Renault)			2020	10*	2029		26'643.50	26'643.50	21'315.00	0.00	2'664.00	0.00	18'651.00					
1406001041	Ersatz Optimierung Back UP			2020	10*	2029		61'225.90	61'225.90	50'763.00	0.00	6'345.00	0.00	44'418.00					
1406001042	LKW Arbeitsbühne			2020	10*	2029		112'277.25	112'277.25	89'822.00	0.00	11'228.00	0.00	78'594.00					
1406001043	Bagger			2020	10*	2029		83'521.00	83'521.00	66'817.00	0.00	8'352.00	0.00	58'465.00					
1406001044	Server für Desktop Beschleunig			2021	5*	2025		64'423.40	64'423.40	51'539.00	0.00	12'885.00	0.00	38'654.00					
1406001045	Polizeifahrzeug			2021	10*	2030		81'305.15	81'305.15	73'175.00	0.00	8'131.00	0.00	65'044.00					
1406001046	Erneuerung Speichersystem			2021	10*	2030		87'100.00	87'100.00	78'390.00	0.00	8'710.00	0.00	69'680.00					
1406001047	Hallenbad; Garderobenschränke			2021	10			72'583.00	72'583.00	65'325.00	0.00	7'258.00	0.00	58'067.00					
1406001048	Ersatz Hoftrack			2021	10			40'902.80	40'902.80	36'813.00	0.00	4'090.00	0.00	32'723.00					
1406001049	Autodrehleiter FW			2022	10			759'231.15	750'231.15	750'231.15	0.00	75'023.15	0.00	675'208.00					

15. Auszug aus der Anlagebuchhaltung des Verwaltungsvermögens

Einwohnergemeinde Allschwil		AUSZUG AUS DER ANLAGEBUCHHALTUNG DES VERWALTUNGSVERMÖGENS												
Konto	Bezeichnung	Par-zelle	Fläche in m2	Jahr der ersten Abschreibung	Nutzungsdauer		Anschaffungswert		Buchwert 1.1.2022	2022				Buchwert 31.12.2022
					kat.	verk. letztes Jahr	brutto	netto		Investitionen		Abschreibungen		
										Ausgaben	Einnahmen	Planmässig	Ausser-planmässig	
1406001050	Ersatz Klimaanlage Rechenzentrum			2022	10*	2031	72'455.30	72'455.30	72'455.30	0.00	0.00	7'245.30	0.00	65'210.00
1406001051	Ersatz Toilettenwagen			2023	10		70'507.35	70'507.35	34'774.90	35'732.45	0.00	0.00	0.00	70'507.35
1406001052	Neubeschaffung Gabelstapler			2023	10*	2032	53'836.00	53'836.00	0.00	53'836.00	0.00	0.00	0.00	53'836.00
1406001053	Begegnungszone Musikschule			2023	10		16'939.90	16'939.90	0.00	16'939.90	0.00	0.00	0.00	16'939.90
1406001054	Werkraum- und Klassenzimmerausstattung			2023	10*	2032	67'492.60	67'492.60	0.00	67'492.60	0.00	0.00	0.00	67'492.60
1406001055	Erneuerung/Erweiterung WLAN/LAN Gemeindeverwaltung			2023	5*	2027	55'734.30	55'734.30	0.00	55'734.30	0.00	0.00	0.00	55'734.30
1406001056	Ersatz IT-Server & SAN Switche			2023	5*	2027	171'701.35	171'701.35	0.00	171'701.35	0.00	0.00	0.00	171'701.35
1406001057	Fach- und Nebenräume Schulhäuser			2023	10*	2032	9'089.90	9'089.90	0.00	9'089.90	0.00	0.00	0.00	9'089.90
1406001058	Ersatz Virtuelle Tape Library			2023	5*	2027	32'819.55	32'819.55	0.00	32'819.55	0.00	0.00	0.00	32'819.55
14061 Wasserversorgung							1'084'953.90	248'994.31	134'470.90	0.00	0.00	14'916.90	0.00	119'554.00
1406101000	Diverse Mobilien			v2013			925'000.00	89'040.41	0.00	0.00	0.00	0.00	0.00	0.00
1406101002	Ersatz Prozessleitsystem			2018	10		47'519.00	47'519.00	22'036.00	0.00	0.00	3'673.00	0.00	18'363.00
1406101003	Ersatz Lieferwagen mit Ladekran			2022	10		112'434.90	112'434.90	112'434.90	0.00	0.00	11'243.90	0.00	101'191.00
14063 Abfallbeseitigung							215'000.00	215'000.00	73'100.00	0.00	0.00	12'900.00	0.00	60'200.00
1406301000	Diverse Mobilien			v2013			215'000.00	215'000.00	73'100.00	0.00	0.00	12'900.00	0.00	60'200.00
1409 übrige Sachanlagen							1.00	1.00	0.00	0.00	0.00	0.00	0.00	0.00
14092 Abwasserbeseitigung							1.00	1.00	0.00	0.00	0.00	0.00	0.00	0.00
1409201000	Vorräte Abwasser			v2013			1.00	1.00	0.00	0.00	0.00	0.00	0.00	0.00
142 Immaterielle Anlagen							3'793'114.70	3'700'114.70	2'160'282.10	620'097.60	0.00	213'594.25	0.00	2'566'785.45
1420 Software							279'234.25	279'234.25	21'107.00	11'020.45	0.00	21'107.00	0.00	11'020.45
14200 Allgemeiner Haushalt							279'234.25	279'234.25	21'107.00	11'020.45	0.00	21'107.00	0.00	11'020.45
1420001000	Software 2014			2015	5		112'139.95	112'139.95	0.00	0.00	0.00	0.00	0.00	0.00
1420001001	Kosten- und Leistungsrechnung			2015	5		36'615.05	36'615.05	0.00	0.00	0.00	0.00	0.00	0.00
1420001002	Software 2015			2016	5		13'932.00	13'932.00	0.00	0.00	0.00	0.00	0.00	0.00
1420001003	Einführung Schuladministration			2018	5		61'506.00	61'506.00	12'302.00	0.00	0.00	12'302.00	0.00	0.00
1420001004	Erweiterung Nest/Abacus Lizenz			2018	5		44'020.80	44'020.80	8'805.00	0.00	0.00	8'805.00	0.00	0.00
1420001005	KLIBnet Module BFZ und			2023	5		11'020.45	11'020.45	0.00	11'020.45	0.00	0.00	0.00	11'020.45
1429 Planwerke							3'513'880.45	3'420'880.45	2'139'175.10	609'077.15	0.00	192'487.25	0.00	2'555'765.00
14290 Allgemeiner Haushalt							3'420'878.45	3'420'878.45	2'139'175.10	609'077.15	0.00	192'487.25	0.00	2'555'765.00
1429001000	Diverse Planwerke			v2013			89'210.70	89'210.70	30'331.00	0.00	0.00	5'353.00	0.00	24'978.00
1429001001	Naturefahrenkarte			2017	15		36'010.85	36'010.85	24'006.00	0.00	0.00	2'401.00	0.00	21'605.00
1429001002	Raumnutzungskonzept 2020			2016	15		53'094.45	53'094.45	31'856.00	0.00	0.00	3'540.00	0.00	28'316.00
1429001003	Grün- und Freiraumkonzept			2015	15		139'032.75	139'032.75	74'150.00	0.00	0.00	9'269.00	0.00	64'881.00
1429001004	Zonenrevision Landschaft			2015	15		152'686.45	152'686.45	81'433.00	0.00	0.00	10'179.00	0.00	71'254.00
1429001005	Betreutes Wohnen Wegmatten			2018	15		534'980.90	534'980.90	392'749.00	0.00	0.00	35'704.00	0.00	357'045.00
1429001006	Projekterierung Wegmattenpark			2017	15		201'755.15	201'755.15	138'548.00	0.00	0.00	13'855.00	0.00	124'693.00
1429001007	SH Bettenacker Nachnutzung			2016	15		4'320.00	4'320.00	2'592.00	0.00	0.00	288.00	0.00	2'304.00
1429001008	Vermess.Aufarbeit. Feldgebiet			2018	15		122'518.65	122'518.65	93'193.00	0.00	0.00	8'472.00	0.00	84'721.00
1429001009	Räumliches Entwicklungskonzept			2018	15		195'895.45	195'895.45	143'656.00	0.00	0.00	13'060.00	0.00	130'596.00
1429001010	SH Neualschwil Analyse			2019	15		88'081.80	88'081.80	73'841.00	0.00	0.00	6'153.00	0.00	67'688.00
1429001011	A7 Masterplan Binningerstr.			2019	15		424'320.80	424'320.80	347'191.00	0.00	0.00	28'933.00	0.00	318'258.00
1429001012	Rev. Zonenvorschrift Siedlung			2020	15		572'930.95	572'930.95	514'480.05	0.00	0.00	39'575.05	0.00	474'905.00
1429001013	Umsetzung Immobilienstrategie			2021	15		54'181.15	54'181.15	50'569.00	0.00	0.00	3'612.00	0.00	46'957.00

15. Auszug aus der Anlagebuchhaltung des Verwaltungsvermögens

Einwohnergemeinde Allschwil		AUSZUG AUS DER ANLAGEBUCHHALTUNG DES VERWALTUNGSVERMÖGENS												
Konto	Bezeichnung	Par-zelle	Fläche in m2	Jahr der ersten Abschreibung	Nutzungsdauer		Anschaffungswert		Buchwert 1.1.2022	2022				Buchwert 31.12.2022
					kat.	verk. letztes Jahr	brutto	netto		Investitionen		Abschreibungen		
										Ausgaben	Einnahmen	Planmässig	Ausser-planmässig	
1429001014	Erarbeitung Spielplatzstrategie			2021	15		33'024.20	33'024.20	30'823.00	0.00	0.00	2'202.00	0.00	28'621.00
1429001015	Aufwertung Park Tulpenweg Planung			2022	15		140'170.55	140'170.55	71'966.00	68'204.55	0.00	9'344.55	0.00	130'826.00
1429001016	Tempo 30 und Begegnungszonen, Gutachten			2022	15		8'200.65	8'200.65	0.00	8'200.65	0.00	546.65	0.00	7'654.00
1429001017	Planungsarbeiten T-30 Quartierstrassen			2023	15		121'082.45	121'082.45	37'791.05	83'291.40	0.00	0.00	0.00	121'082.45
1429001018	Rev. Zonenvorschrift Siedlung Teil 2			2023	15		310'540.35	310'540.35	0.00	310'540.35	0.00	0.00	0.00	310'540.35
1429001019	Neugestaltung Dorfplatz, Planung			2023	15		59'320.65	59'320.65	0.00	59'320.65	0.00	0.00	0.00	59'320.65
1429001020	Langsamverkehrskonzept			2023	15		31'774.80	31'774.80	0.00	31'774.80	0.00	0.00	0.00	31'774.80
1429001021	Planung Lindenplatz			2023	15		36'576.25	36'576.25	0.00	36'576.25	0.00	0.00	0.00	36'576.25
1429001022	Erarbeitung Spielplatzstrategie inkl. Pilotprojekt			2023	15		11'168.50	11'168.50	0.00	11'168.50	0.00	0.00	0.00	11'168.50
14291 Wasserversorgung							93'000.00	0.00	0.00	0.00	0.00	0.00	0.00	0.00
1429101000	Diverse Planwerke			v2013			93'000.00	0.00	0.00	0.00	0.00	0.00	0.00	0.00
14292 Abwasserbeseitigung							2.00	2.00	0.00	0.00	0.00	0.00	0.00	0.00
1429201000	Planwerke Abwasserbeseitigung			v2013			2.00	2.00	0.00	0.00	0.00	0.00	0.00	0.00
144 Darlehen							610'000.00	310'000.00	260'000.00	0.00	20'000.00	0.00	0.00	240'000.00
1446 Darl.an priv.Organisat.o.Erwerbszweck							610'000.00	310'000.00	260'000.00	0.00	20'000.00	0.00	0.00	240'000.00
14460 Darl.an priv.Organisat.o.Erwerbszweck							610'000.00	310'000.00	260'000.00	0.00	20'000.00	0.00	0.00	240'000.00
1446001000	Betriebskostenvorschuss ORS	ORS		v2013			40'000.00	0.00	0.00	0.00	0.00	0.00	0.00	0.00
1446001001	Betriebskostenvorschuss STTA	Allschwil		v2013			70'000.00	70'000.00	0.00	0.00	0.00	0.00	0.00	0.00
1446001002	Darlehen Spitex Tagesstätte			2015	20		400'000.00	240'000.00	260'000.00	0.00	20'000.00	0.00	0.00	240'000.00
1446001003	Darlehen STTA			2015	20		100'000.00	0.00	0.00	0.00	0.00	0.00	0.00	0.00
145 Beteiligungen							20'000.00	20'000.00	20'000.00	0.00	0.00	0.00	0.00	20'000.00
1454 Beteilig.an öffentl.Unternehmungen							20'000.00	20'000.00	20'000.00	0.00	0.00	0.00	0.00	20'000.00
14541 Wasserversorgung							20'000.00	20'000.00	20'000.00	0.00	0.00	0.00	0.00	20'000.00
1454001000	Hardwasser AG			v2013			20'000.00	20'000.00	20'000.00	0.00	0.00	0.00	0.00	20'000.00
146 Investitionsbeitr_ge							4'618'000.00	4'618'000.00	2'308'680.83	0.00	0.00	236'371.31	0.00	2'072'309.52
1466 Invbeitr.an priv.Org.o.Erwerbszweck							4'618'000.00	4'618'000.00	2'308'680.83	0.00	0.00	236'371.31	0.00	2'072'309.52
14660 Invbeitr.an priv.Org.o.Erwerbszweck							4'618'000.00	4'618'000.00	2'308'680.83	0.00	0.00	236'371.31	0.00	2'072'309.52
1466001000	Investitionsbeitrag AZB 2013			v2013			2'728'000.00	2'728'000.00	927'520.00	0.00	0.00	163'680.00	0.00	763'840.00
1466001001	Investitionsbeitrag AZB ab 14			2015	30		1'890'000.00	1'890'000.00	1'381'160.83	0.00	0.00	72'691.31	0.00	1'308'469.52

16. Auflistung der Anlagen des Finanzvermögens

Einwohnergemeinde Allschwil		AUFLISTUNG DER ANLAGEN DES FINANZVERMÖGENS						
Konto	Bezeichnung	Parzelle	Fläche in m2	Zone	Anschaffungs- wert	Buchwert 1.1.2022	Veränderung	Buchwert 31.12.2022
10 Finanzvermögen					26'251'298.40	26'223'614.00	27'684.40	26'251'298.40
1070 Total Aktien und Anteilsscheine					500.00	500.00	0.00	500.00
10700 Total Aktien und Anteilsscheine					500.00	500.00	0.00	500.00
1070001001	Raiffeisenbank Allschwil				500.00	500.00	0.00	500.00
1080 Grundstücke					24'673'114.00	24'673'114.00	0.00	24'673'114.00
10800 Grundstücke ohne Baurecht					2'140'000.00	2'140'000.00	0.00	2'140'000.00
1080001000	Chilchacker	B977	1950	LdwZ	20'000.00	20'000.00	0.00	20'000.00
1080001001	Widenmatten	B1014	2650	LdwZ	16'000.00	16'000.00	0.00	16'000.00
1080001002	Sechzehnjuharten	B1091	1570	LdwZ	16'000.00	16'000.00	0.00	16'000.00
1080001003	Neumatten	B1278	5005	LdwZ	40'000.00	40'000.00	0.00	40'000.00
1080001004	Neumatten	B1282	3520	LdwZ	28'000.00	28'000.00	0.00	28'000.00
1080001005	Neumatten	B1322	2410	LdwZ	22'000.00	22'000.00	0.00	22'000.00
1080001006	Neuweilerstrasse	B1323	1295	LdwZ	11'000.00	11'000.00	0.00	11'000.00
1080001007	Widenmatten	B1600	4290	LdwZ	26'000.00	26'000.00	0.00	26'000.00
1080001008	Kirschner	C25	16362	LdwZ	164'000.00	164'000.00	0.00	164'000.00
1080001009	Neuweilerstrasse	C54	659	LdwZ	7'000.00	7'000.00	0.00	7'000.00
1080001010	In den Stöck	C62	751	LdwZ	8'000.00	8'000.00	0.00	8'000.00
1080001011	In den Stöck	C63	2250	LdwZ	22'000.00	22'000.00	0.00	22'000.00
1080001012	Marchstallrain	C174	6684	LdwZ	67'000.00	67'000.00	0.00	67'000.00
1080001013	Mülibachmatten	C186	9849	LdwZ	36'000.00	36'000.00	0.00	36'000.00
1080001014	Hinter der Strengi	C221	3425	LdwZ	34'000.00	34'000.00	0.00	34'000.00
1080001015	Hinter der Strengi	C229	2625	LdwZ	26'000.00	26'000.00	0.00	26'000.00
1080001016	Hinter der Strengi	C231	1433	LdwZ	14'000.00	14'000.00	0.00	14'000.00
1080001017	Strengi	C272	1503	LdwZ	12'000.00	12'000.00	0.00	12'000.00
1080001018	Strengi	C371	1855	LdwZ	19'000.00	19'000.00	0.00	19'000.00
1080001019	Ziegelhof	C424	2810	LdwZ	27'000.00	27'000.00	0.00	27'000.00
1080001020	Ziegelhof	C439	3490	LdwZ	18'000.00	18'000.00	0.00	18'000.00
1080001021	Struetallme	C474	2840	LdwZ	23'000.00	23'000.00	0.00	23'000.00
1080001022	Vögtenhägli	C503	2250	LdwZ	23'000.00	23'000.00	0.00	23'000.00
1080001023	Flachenacker	C562	1010	LdwZ	10'000.00	10'000.00	0.00	10'000.00
1080001024	Flachenacker	C563	845	LdwZ	8'000.00	8'000.00	0.00	8'000.00
1080001025	Flachenacker	C564	1014	LdwZ	10'000.00	10'000.00	0.00	10'000.00
1080001026	Oberchems	C642	1855	LdwZ	15'000.00	15'000.00	0.00	15'000.00
1080001027	Oberchems	C643	1805	LdwZ	14'000.00	14'000.00	0.00	14'000.00

16. Auflistung der Anlagen des Finanzvermögens

Einwohnergemeinde Allschwil		AUFLISTUNG DER ANLAGEN DES FINANZVERMÖGENS							
Konto	Bezeichnung	Parzelle	Fläche in m2	Zone	Anschaffungs- wert	Buchwert 1.1.2022	Veränderung	Buchwert 31.12.2022	
1080001028	Langi Ägerten	C870	1849	LdwZ	18'000.00	18'000.00	0.00	18'000.00	
1080001029	Chuttlersboden	C1255	1543	LdwZ	15'000.00	15'000.00	0.00	15'000.00	
1080001030	Hinter dem Pfandgraben	C1372	1205	LdwZ	12'000.00	12'000.00	0.00	12'000.00	
1080001031	Ziegelhof	C1381	5669	LdwZ	45'000.00	45'000.00	0.00	45'000.00	
1080001032	Ziegelhof	C1382	5278	LdwZ	42'000.00	42'000.00	0.00	42'000.00	
1080001033	Marchstallrain	C1395	7260	LdwZ	73'000.00	73'000.00	0.00	73'000.00	
1080001034	Himmelrich	B502	886	LdwZ	6'000.00	6'000.00	0.00	6'000.00	
1080001035	Im Löli	B994	1020	LdwZ	10'000.00	10'000.00	0.00	10'000.00	
1080001036	Kirschner	C87	4110	LdwZ	40'000.00	40'000.00	0.00	40'000.00	
1080001037	Kirschner	C90	3591	LdwZ	30'000.00	30'000.00	0.00	30'000.00	
1080001038	Mühlemattweg/Kirschner	C94	8108	LdwZ	72'000.00	72'000.00	0.00	72'000.00	
1080001039	Chleifeld	B556	2126	NZ	9'000.00	9'000.00	0.00	9'000.00	
1080001040	Chleifeld	B881	5889	NZ	24'000.00	24'000.00	0.00	24'000.00	
1080001041	Ziegeleien Holeereben	C1397	16967	GZ	61'000.00	61'000.00	0.00	61'000.00	
1080001042	Läuberan	C973	2471	Grünzone	25'000.00	25'000.00	0.00	25'000.00	
1080001043	Läuberan	C948	2158	LdwZ	22'000.00	22'000.00	0.00	22'000.00	
1080001048	Klarastrasse neu	B3082	865	W2	900'000.00	900'000.00	0.00	900'000.00	
10801 Grundstücke mit Baurecht					22'533'114.00	22'533'114.00	0.00	22'533'114.00	
1080101000	Baslerstrasse	A295	2815	W3	2'729'000.00	2'729'000.00	0.00	2'729'000.00	
1080101001	Mühlebachweg	B1870	5397	K1	296'000.00	296'000.00	0.00	296'000.00	
1080101002	Parkallee	A338	2451	W3	1'212'000.00	1'212'000.00	0.00	1'212'000.00	
1080101003	Hegenheimermattweg	B2979	500	W2	549'000.00	549'000.00	0.00	549'000.00	
1080101004	Schönenbuchstrasse 39	B2662	368	W2	300'000.00	300'000.00	0.00	300'000.00	
1080101005	Felsenweg 25	C1181	2890	WG4	1'429'000.00	1'429'000.00	0.00	1'429'000.00	
1080101006	Wegmattenpark	A316	13038	WG4	16'018'114.00	16'018'114.00	0.00	16'018'114.00	
1084 Überbaute Liegenschaften					1'577'684.40	1'550'000.00	27'684.40	1'577'684.40	
10840 Überbaute Liegenschaften					1'577'684.40	1'550'000.00	27'684.40	1'577'684.40	
1084001000	Dorfplatz 3	B106	1310	K1	1'577'684.40	1'550'000.00	27'684.40	1'577'684.40	

17. Auflistung der kurz- und langfristigen Finanzverbindlichkeiten

Einwohnergemeinde Allschwil		AUFLISTUNG DER KURZ- UND LANGFRISTIGEN FINANZVERBINDLICHKEITEN						
Konto	Bezeichnung/Gläubigerschaft	Beginn	Fälligkeit	Zinssatz	Zinskosten 2022	Buchwert 01.01.2022	Veränderung	Buchwert 31.12.2022
	Kurz- und langfristige Finanzverbindlichkeit				614'500.00	50'000'000.00		50'000'000.00
201	Kurzfristige Finanzverbindlichkeiten						10'000'000.00	10'000'000.00
2010	Verbindlichkeiten ggü.Finanzintermediären						10'000'000.00	10'000'000.00
20101	Verbindlichkeiten gegenüber Post						10'000'000.00	10'000'000.00
20101.19	Postfinance	20.09.2022	20.09.2023	1.800%			10'000'000.00	10'000'000.00
206	Langfristige Finanzverbindlichkeiten				614'500.00	50'000'000.00	-10'000'000.00	40'000'000.00
2064	Darlehen				614'500.00	50'000'000.00	-10'000'000.00	40'000'000.00
20640	Darlehen				614'500.00	50'000'000.00	-10'000'000.00	40'000'000.00
20640.08	Postfinance	20.09.2013	20.09.2022	1.800%	180'000.00	10'000'000.00	-10'000'000.00	
20640.09	Luzerner PK	27.09.2013	27.09.2027	1.960%	196'000.00	10'000'000.00		10'000'000.00
20640.10	Postfinance	27.07.2015	28.07.2025	0.660%	66'000.00	10'000'000.00		10'000'000.00
20640.11	Migros Pensionskasse	27.07.2015	27.07.2030	1.125%	112'500.00	10'000'000.00		10'000'000.00
20640.12	Ausgleichsfonds AHV/IV/EO	27.07.2015	28.07.2025	0.600%	60'000.00	10'000'000.00		10'000'000.00

18. Auflistung der Rückstellungen

Einwohnergemeinde Allschwil

Konto	Bezeichnung	Buchwert 1.1.2022	Veränderung	Buchwert 31.12.2022	Begründung
	Total Rückstellungen	763'000.00	415'250.00	1'178'250.00	
205	Kurzfristige Rückstellungen	763'000.00	415'250.00	1'178'250.00	
2050	Rückstellungen aus Mehrleistungen Personal	763'000.00	70'250.00	833'250.00	
20500	Rückstellungen aus Mehrleistungen Personal	763'000.00	70'250.00	833'250.00	
20500.01	Rückstellungen aus Mehrleistungen des Personals	617'000.00	70'250.00	687'250.00	Es handelt sich um die Rückstellung für Ferien- und Gleitzeitguthaben der Mitarbeitenden. Diese haben im Berichtsjahr etwas zugenommen.
20500.02	Rückstellungen aus Mehrleistungen der Lehrkräfte	146'000.00		146'000.00	Es handelt sich um die Rückstellung der Mehrleistungen durch die Lehrkräfte. Diese sind gegenüber Vorjahr unverändert.
2051	Rückstellungen f. andere Ansprüche Personal		95'000.00	95'000.00	
20510	Rückstellungen f. andere Ansprüche Personal		95'000.00	95'000.00	
20510.01	Rückstellungen für andere Ansprüche des Personals		95'000.00	95'000.00	Im Berichtsjahr wurde eine Rückstellung für allfällige Ansprüche aus Lohnklagen gebildet.
2059	Übrige kurzfristige Rückstellungen		250'000.00	250'000.00	
20590	Übrige kurzfristige Rückstellungen		250'000.00	250'000.00	
20590.01	Übrige kurzfristige Rückstellungen		250'000.00	250'000.00	Es wurde im Berichtsjahr eine Rückstellung für die Bodensanierung des Schiessplatzes gebildet.

19. Auflistung der Eventualverpflichtungen und -guthaben

Einwohnergemeinde Allschwil		AUFLISTUNG DER EVENTUALVERPFLICHTUNGEN UND -GUTHABEN	
Bezeichnung	Begründung		Forderungsbetrag
Eventualverpflichtungen	Folgende Parzellen im Eigentum der Gemeinde werden im Kataster der belasteten Standorte geführt:		
	Parzelle	Bezeichnung	Einschätzung gemäss Altlasten Verordnung (AltIV)
	C431	Scheibenstand Mühlemattweg	Belastet mit Untersuchungsbedarf
	A337	Alterszentrum am Bachgraben	Belastet ohne Überwachungs- und Sanierungsbedarf
	A338	Alterszentrum am Bachgraben	Belastet ohne Überwachungs- und Sanierungsbedarf
	C1098	Ziegelei	Belastet ohne Überwachungs- und Sanierungsbedarf
	C2193	Ziegelei	Belastet ohne Überwachungs- und Sanierungsbedarf
	C2184	Ziegelei	Belastet ohne Überwachungs- und Sanierungsbedarf
	C2662	Ziegelei	Belastet ohne Überwachungs- und Sanierungsbedarf
	C1397	Holeereben	Belastet ohne Überwachungs- und Sanierungsbedarf
	B2435	Leimgrubenweg	Belastet ohne Überwachungs- und Sanierungsbedarf
	B936	Engihollen	Belastet ohne Überwachungs- und Sanierungsbedarf
	B937	Engihollen	Belastet ohne Überwachungs- und Sanierungsbedarf
	C1955	Schiessplatz	Belastet mit Sanierungsbedarf
	Aktuell besteht bei keiner dieser Parzellen dringlicher Handlungsbedarf, auch sind allfällige Sanierungskosten nicht bekannt.		
Eventualguthaben	Für die Jahre 2015 und 2018 haben die Gemeinden für ihre Primarlehrer und Kindergärtnerinnen Beiträge zur Beseitigung der Unterdeckung an die BLPK einbezahlt. Die Unterdeckung ist unterdessen anderweitig wieder behoben. Die einbezahlen Beiträge wurden weder an den Kanton noch an die Gemeinden zurückerstattet. Sie werden bei einer allfälligen zukünftigen Unterdeckung angerechnet.		3'698'300

20. Auflistung der privatrechtlichen Zweckbindungen

Einwohnergemeinde Allschwil		AUFLISTUNG DER PRIVATRECHTLICHEN ZWECKBINDUNGEN						
Konto	Bezeichnung	Verwendungszweck	Art der Verwendung	Zinssatz	Stand per 01.01.2022	Zunahme	Abnahme	Stand per 31.12.2022
2911	Privatrechtliche Zweckbindungen				391'067.45	23'002.00	13'924.25	400'145.20
29110	Privatrechtliche Zweckbindungen				391'067.45	23'002.00	13'924.25	400'145.20
29110.02	Legate+Erbschaften für SD Wanner/Signori	Unterstützung sozial schwacher Personen	kapitalverzehrend	0	102'229.70	12'116.50	10'693.25	103'652.95
29110.03	Grabunterhalt / Bestattungskosten	Bestattungskosten in Härtefällen	kapitalverzehrend	0	55'975.60	1'615.50	3'231.00	54'360.10
29110.06	Betriebsvermögen Freizeithaus	Betrieb Freizeithaus	kapitalverzehrend	0	232'862.15	9'270.00		242'132.15

21. Auflistung der Gemeindebeteiligungen

Einwohnergemeinde Allschwil		AUFLISTUNG DER GEMEINDEBETEILIGUNGEN									
Name	Rechtsform	Zweck/Tätigkeit	Kapital	Anteil der Gemeinde		Bilanzkonto	Anschaffungs- wert des Anteils	Buchwert per 31.12.2021	Haftungsumfang	Vertreter der Gemeinde	
				Kapital	Stimmen						
Total							20'000	20'000			
Stiftung Alterszentrum Am Bachgraben Allschwil/Schönenbuch	Stiftung	Alters- und Pflegeheim / Alterswohnungen	1'290'072	-	43%		-	-	Keine Haftung	Stiftungsrat: Franz Vogt Michel Pompanin Corinne Probst-Gadola	
Stiftung Geschwister Butz Lierten	Stiftung	Klassische Stiftung	10'304'686	-	33%		-	-	Keine Haftung	Stiftungsrat: Robert Vogt	
Stiftung für sozialen Wohnungsbau Allschwil	Stiftung	Förderung des sozialen Wohnungsbaus in Allschwil	753'422	-	33%		-	-	Keine Haftung	Stiftungsrat: Robert Vogt Lea van der Merwe Christian Alt	
Stiftung Tagesheime Allschwil	Stiftung	Betrieb von Tagesheimen in Allschwil	158'712	-	33%		-	-	Keine Haftung	Stiftungsrat: Silvia Stucki (Robert Vogt) Sylvia Grosjean Steven Bleuler	
EBM (Genossenschaft Elektra Birseck)	Genossenschaft	Energieversorgung	1'369'083'000	-	0%		-	-	Keine Haftung	Philippe Hofmann	
Hardwasser AG	Aktiengesellschaft	Trink- und Brauchwasserversorgung	5'000'000	20'000	0%	14541	20'000	20'000	Keine Haftung	Delegierte: Philippe Hofmann Andreas Bammatter	
Stiftung Schweizerische Schule für Blindenführhunde	Stiftung	Zucht und Ausbildung von Blindenführhunden	keine Angaben vorhanden		8%				Keine Haftung	Stiftungsrat: Nicole Nüssli-Kaiser	
LV Lokalzeitungen Verlags AG	Aktiengesellschaft	Druckerzeugnisse	100'000	-	0%		-	-	Keine Haftung	Verwaltungsrat: Nicole Nüssli-Kaiser	
Bau- und Wohngenossenschaft Allschwil	Genossenschaft	Schaffung Wohnraum	keine Angaben vorhanden	-	0%				Keine Haftung	Robert Vogt	

22. Auflistung der interkommunalen Zusammenarbeit

Einwohnergemeinde Allschwil						
AUFLISTUNG DER INTERKOMMUNALEN ZUSAMMENARBEIT						
Name	Rechtsform	Zweck/Tätigkeit	Mitwirkende Gemeinden	Zahlungen im Jahr 2022	Haftungsumfang	Verteter der Gemeinde
Regionaler Führungsstab RFS	Vertrag	Katastrophen- und Nothilfeorganisation	Allschwil Schönenbuch	31'966	Solidarhaftung unbeschränkt	Philippe Hofmann Robert Vogt Nicole Nüssli-Kaiser
Gemeinsamer Bevölkerungsschutz Allschwil-Schönenbuch	Vertrag	Katastrophen- und Nothilfeorganisation	Allschwil Schönenbuch	14'146	Solidarhaftung unbeschränkt	Philippe Hofmann
Feuerwehrverbund Allschwil/Schönenbuch	Vertrag	Führung der gemeinsamen Feuerwehr	Allschwil Schönenbuch	743'066	Solidarhaftung unbeschränkt	Philippe Hofmann
Musikschule Allschwil-Schönenbuch	Vertrag	Führung der gemeinsamen Musikschule	Allschwil Schönenbuch	2'177'653	Solidarhaftung unbeschränkt	Silvia Stucki
Gemeindeverbund Flugverkehr	Zweckverband	Schutz der Bevölkerung vor Fluglärm	Diverse Leimentaler Gemeinden	Keine Zahlungen, Arbeitseinsatz Verwaltungsmitarbeiter	Keine Haftung	Philippe Hofmann
Trinationaler Atomschutzverband	Zweckverband	Schutz der Bevölkerung vor Atomaren Risiken	Arlesheim, Binningen, Bottmingen, Hochwald, Oberwil, Reinach, Schö- nenbuch, Allschwil	-	Keine Haftung	Philippe Hofmann
Verband Basellandschaftlicher Gemeinden (VBLG)	Zweckverband	Interessengemeinschaft Basellandschaftlicher Gemeinden	Baselbieter Gemeinden	48'939	Keine Haftung	Nicole Nüssli-Kaiser Andreas Bammatter Patrick Dill
KESB Leimental	Gemeinsame Behörde	Kinder- und Erwachsenenschutz	Gemeinden Leimental Allschwil Schönenbuch	383'946	Zahlungspflicht für Leistungen gemäss Vertrag unbeschränkt	Robert Vogt
Regio Basiliensis	Verein	Regio Gesellschaft	Gemeinden Leimental Allschwil Schönenbuch	250	Keine Haftung	Nicole Nüssli-Kaiser
Regio TriRhena	Verein	Gemischtwirtschaftliche Plattform und Dachverband der Regio Gesellschaften	Kantone und verschiedene Gemeinden der trinationalen Agglomeration Basel	428	Keine Haftung	Nicole Nüssli-Kaiser
Region Leimental plus	Verein	Regionale Themen gemeinsam bearbeiten und politischen, strategische und visuellen Lösungsvorschläge erarbeiten.	Biel-Benken, Binningen, Bottmingen, Oberwil, Therwil, Ettingen, Schönenbuch, Allschwil	38'328	Keine Haftung	Nicole Nüssli
Spitex Betriebsverein - Allschwil Binningen - Schönenbuch	Verein	Kranken- und Hauspflege	Binningen, Schönenbuch, Allschwil	2'604'195*	Keine Haftung	Christoph Morat
Trinationaler Eurodistrict Basel (TEB)	Verein	Entwicklung und Vertiefung der Zusammenarbeit der trinationalen Agglomeration Basel	Kantone und verschiedene Gemeinden der trinationalen Agglomeration Basel	500	Keine Haftung	Nicole Nüssli-Kaiser
Gemeindepolizei Binningen	Vereinbarung	Zusammenarbeit im Bereich Ruhe und Ordnung	Allschwil Binningen	keine Zahlungen, Arbeitseinsatz Verwaltungsmitarbeiter	Keine Haftung	Philippe Hofmann

22. Auflistung der interkommunalen Zusammenarbeit

Einwohnergemeinde Allschwil						
AUFLISTUNG DER INTERKOMMUNALEN ZUSAMMENARBEIT						
Name	Rechtsform	Zweck/Tätigkeit	Mitwirkende Gemeinden	Zahlungen im Jahr 2022	Haftungsumfang	Verteter der Gemeinde
metrobasel	Verein	Förderung Metropolitanregion Basel	Diverse Gemeinden und Unternehmen	5'000	Keine Haftung	Nicole Nüssli-Kaiser
Schutzverband der Bevölkerung um den Flughafen Basel-Mülhausen	Verband	Schutz der Bevölkerung vor Flugemissionen	7 verschiedene Gemeinden	4'000	Keine Haftung	Franz Vogt
Verkehrs- und Raumplanungskommission Leimental	Kommission	Bearbeitung Anliegen Bereich Verkehr	Diverse Leimentaler Gemeinden	-	Keine Haftung	Franz Vogt Christoph Morat
IG Umfahrungsstrasse Allschwil	Verein	Förderung der Realisierung einer Umfahrungsstrasse in Allschwil	Diverse Vertreter Gmd Allschwil und Schönenbuch	-	Keine Haftung	Franz Vogt
Konsultativkommission "Aufgabenteilung und Finanzausgleich" (KKAF)	Kommission	Gibt Empfehlungen zu Fragen des Finanzausgleichs sowie zur Aufgabenteilung zwischen Kanton und Gemeinden ab	VBLG und diverse Gemeinden	keine Zahlungen, Arbeitseinsatz Verwaltungsmitarbeiter	Keine Haftung	Franz Vogt
Fluglärmkommission beider Basel	Kommission	Anliegen bezüglich Fluglärm	Regierung BS und BL	keine Zahlungen, Arbeitseinsatz Verwaltungsmitarbeiter	Keine Haftung	Franz Vogt
Forum Flughafen - nur mit der Region	Verein	Schutz vor schädlichen Auswirkungen des Flugverkehrs	Schönenbuch	-	Keine Haftung	Philippe Hofmann
Gemeindefachverband BL (GFVBL)	Zweckverband	Berufsvereinigung Vertritt Interesse der Stadt- und Gemeindeverwaltungen des Kanton BL	Gemeinden des Kanton BL	-	Keine Haftung	Div. Mitarbeitende der Verwaltung
Versorgungsregion ABS	Vertrag	Bildung einer Versorgungsregion gemäss § 4 APG	Binningen, Schönenbuch, Allschwil	87'764	Keine Haftung	Silvia Stucki Robert Vogt

*Die Jahresrechnung der Spitex liegt noch nicht vor, daher wird der prov. Beitrag 2022 verwendet.

23. Erläuterungen des Gemeinderates

A. Erfolgsrechnung

Budgetabweichungen von 10 % und mindestens CHF 60'000 werden in der Regel begründet.

Generelle Bemerkungen

Aufgrund der nachfolgenden generellen Bemerkungen wird bei den jeweiligen Sachkonten auf eine sich wiederholende Abweichungsbegründung verzichtet. Ausgenommen davon werden einzelne Positionen erläutert, die für das bessere Verständnis notwendig sind.

Abschreibungen

Die ordentlichen Abschreibungen erfolgen nach den Vorgaben von HRM2 und sind in der Anlagebuchhaltung detailliert ausgewiesen. Die Abschreibungen werden basierend auf den erwarteten Investitionsvorhaben des laufenden Jahres für das Folgejahr berechnet. Abweichungen zwischen der effektiven Investitionstätigkeit und der erwarteten Investitionstätigkeit zum Zeitpunkt der Budgetierung führen entsprechend zu Abweichungen bei den Abschreibungen. Gesamthaft liegen die Abschreibungen 2.6 % unter den Erwartungen. Auf eine Kommentierung der einzelnen Abweichungen wird verzichtet.

0 Allgemeine Verwaltung

0120 Exekutive

0120.3132 Honorare externe Berater, Gutachter, Fachexperten

Das Projekt Schulraumplanung: "Gesamtstrategie 2023 - 2037" wurde im Berichtsjahr neu lanciert. Das Projekt wird zusammen mit einer externen Projektbeileitung bearbeitet. Dies führte gegenüber den Erwartungen im Budget zu wesentlichen Mehrkosten.

0220 Allgemeine Dienste

0220.3030 Temporäre Arbeitskräfte

Im Budget 2022 wurden Personalkosten für temporäre Arbeitskräfte berücksichtigt. In der Kostenart 3030 dürfen jedoch nur temporäre Arbeitskräfte verbucht werden, für welche die Gemeinde als Arbeitgeber AHV abrechnet. Werden die Arbeitskräfte über ein Temporärbüro bzw. im Auftrag angestellt, dann sind diese Kosten in der Kostenart 3130 zu verbuchen. Entsprechend wurden diese Kosten im Berichtsjahr korrekt auf dem Konto 3130 verbucht.

0220.3090 Aus- und Weiterbildung des Personals

Im Berichtsjahr konnten diverse Aus- und Weiterbildungen nachgeholt werden. Zudem wurden basierend auf einer Organisationsanalyse in einer Verwaltungseinheit diverse Coachings und Begleitungen von Führungspersonen durchgeführt. Nebst den Mehrkosten für das Lehrlingswesen führte dies zu höheren Aufwendungen gegenüber Budget.

0220.3130 Dienstleistungen Dritter

Siehe dazu Kommentar 0220.3030

0290 Verwaltungsliegenschaften

0290.3144 Unterhalt Hochbauten

Der pauschale Anschlussbeitrag der Villa Guggenheim an den Wärmeverbund Neualschwil war für das Jahr 2021 vorgesehen. Aufgrund von Corona bedingten Verzögerungen seitens Netzbetreiber sowie dem Strassenbau konnten diese Kosten im Jahr 2021 nicht realisiert werden und belasten die Rechnung 2022. Diese Kosten waren im Budget 2022 nicht berücksichtigt. Zudem führte die Anpassung der Signaletik in den Verwaltungsgebäuden zu nicht budgetierten Mehrkosten.

1 **Öffentliche Ordnung und Sicherheit**

1401 **Kindes- und Erwachsenenschutz**

1401.3612 Entschädigung an Gemeinden und Zweckverbände
Seit 01.01.2022 sind im Kanton Basel-Landschaft die sozialpädagogischen Familienbegleitungen den stationären Heimplatzierungen gleichgestellt und werden über das kantonale Amt für Kind-, Jugend- und Behindertenangebote (AKJB) finanziert. Die Neuerung hat für die Gemeinden eine deutliche Reduktion der Kosten für ambulante Massnahmen zur Folge.

1401.4210 Gebühren für Amtshandlungen
Im Berichtsjahr wurden deutliche höhere Rückerstattungen aus der Tätigkeit der KESB realisiert. Es wurden überdurchschnittlich viele Gebühren aus dem Vorjahr beglichen.

1620 **Zivilschutz**

1620.3632 Beiträge an Gemeinden und Zweckverbände
Es handelt sich um die Restkosten aus der Funktion 1622 Verbund Zivilschutz, die zu Lasten der Gemeinde Allschwil verbucht werden. Im Berichtsjahr wurden im Zivilschutz in den Kostenarten 3101 Betriebs- und Verbrauchsmaterial sowie 3144 Unterhalt Hochbauten Mehrkosten verursacht.

1622 **Verbund Zivilschutz (Kopfgemeinde)**

1622.4632 Beiträge von Gemeinden und Zweckverbänden
Die Funktion 1622 wird in der Rechnung der Gemeinde Allschwil erfolgsneutral verbucht. Sämtliche Kosten werden auf die Verbundgemeinden aufgeteilt. Die Restkosten der Gemeinde Allschwil werden in der Funktion 1620 ausgewiesen (siehe dazu Kommentar 1620.3632).

2 **Bildung**

2120 **Primarschule**

2120.3171 Exkursionen, Schulreisen und Lager
Das Jahr 2022 stand immer noch im Zeichen von Corona. Diverse Lager und Exkursionen wurden gestrichen und nicht durchgeführt. Dies führte zu geringeren Kosten gegenüber Budget.

2120.4260 Rückerstattungen und Kostenbeteiligungen Dritter
Hierbei handelt es sich um Rückerstattungen von Sozialversicherungen aufgrund von Abwesenheiten. Diese sind im Berichtsjahr deutlich höher als erwartet ausgefallen und lassen sich nur bedingt aufgrund von Erfahrungswerten budgetieren.

2170 **Schulliegenschaften**

2170.3120 Ver- und Entsorgung
Aufgrund des milden Winters Januar bis April 2022 sowie Oktober-Dezember 2022 wurde weniger Wärme benötigt. Zudem sind die Strompreise durch unsere Verträge mit Fixpreisen im Jahr 2022 nicht gestiegen. Eine genaue Energieberechnung Wärmeverbund Neuallschwil kann erst nach ein bis zwei Jahren klar budgetiert werden.

2170.3144 Unterhalt Hochbauten
Für das neue Schuljahr mussten ab August 2022 im Schulhaus Neuallschwil Räumlichkeiten für einen Doppelkindergarten eingerichtet werden. Zudem haben technische Abklärungen sowie Massnahmen im Zusammenhang mit den Markisen im Schulhaus Gartenhof zu wesentlichen Mehrkosten geführt.

2170.4611 Entschädigungen vom Kanton

Im Zusammenhang mit den Sanierungsarbeiten sowie dem Anschluss an ein Wärmenetz der Liegenschaften Muesmattweg 6 und Baslerstrasse 255 konnten Förderbeiträge aus dem Baslerbieter Energiepaket realisiert werden. Diese waren im Budget 2022 nicht berücksichtigt.

2182 Tagesschule

2182.3010 Löhne des Verwaltungs- und Betriebspersonals

Aufgrund von vielen Langzeiterkrankungen und diversen kurzen Ausfällen wegen Krankheit oder Unfällen musste deutlich mehr Springerpersonal eingesetzt werden, was zu höheren Personalkosten führte.

3 Kultur, Sport, Freizeit, Kirche

3120 Denkmalpflege und Heimatschutz

3120.3637 Beiträge an private Haushalte

Die Höhe der Subventionen, die gestützt auf die Richtlinien betreffend Gemeindebeiträge an Bauten im Dorfkern und an Bauten in den Ortsbildschutzzonen Borerhof / Lindenplatz ausbezahlt werden, hängt stark von der privaten Bautätigkeit und deren Fortschritt ab. Im Budget wird jeweils ein Erfahrungswert angenommen. Dieser kann von den effektiven Subventionen je nach Umfang der Bauten stark abweichen.

3412 Hallenbad

3412.3120 Ver- und Entsorgung

Bei der Erneuerung der Lüftungsanlagen wurden energieeffiziente Antriebsmotoren eingesetzt. Diese haben eine Energiereduktion von ca. 50% zu Folge (verlässliche Verbrauchszahlen sind erst in ein bis zwei Jahren erkennbar). Aufgrund des milden Winters Januar bis April 2022 sowie Oktober/Dezember 2022 wurde weniger Wärme benötigt. Zudem sind die Strompreise durch unsere Verträge mit Fixpreisen im 2022 nicht gestiegen.

4 Gesundheit

4210 Ambulante Krankenpflege

4210.3635 Beiträge an private Unternehmungen

Wie in den Vorjahren gibt es auch im Jahr 2022 einige neue anerkannte Anbieter, die mit der Gemeinde abrechnen. Die Nachfrage in der ambulanten Krankenpflege wächst jährlich, was zu Mehrkosten führt.

4901 Versorgungsregion

4901.3612 Entschädigungen an Gemeinden und Zweckverbände

Es handelt sich um den Kostenanteil der Versorgungsregion Allschwil – Binningen – Schönenbuch (Funktion 4902), der von der Gemeinde Allschwil getragen wird. Gegenüber Budget sind die Kosten in der Funktion 4902 und damit der Kostenanteil der Gemeinde Allschwil tiefer ausgefallen.

4902 Verbund Versorgungsregion (Kopfgemeinde)

4902.3010 Löhne des Verwaltungs- und Betriebspersonals

Im Budget 2022 wurden Lohnkosten für 2.9 Vollzeitstellen in der Versorgungsregion ABS berücksichtigt. Aufgrund diverser Verzögerungen, konnten diese Stellen nicht besetzt werden. Diverse Aufgaben wurden auf Honorarbasis extern vergeben (siehe 4902.3132)

4902.3132 Honorare externe Berater, Gutachter, Fachexperten

Siehe dazu Kommentar 4902.3010

4902.4612 Entschädigungen von Gemeinden und Zweckverbänden

Die Funktion 4902 der Versorgungsregion wird in der Rechnung der Gemeinde Allschwil erfolgsneutral verbucht. Sämtliche Kosten dieser Funktion werden auf die Vertragsgemeinden Allschwil, Binningen und Schönenbuch anhand der Einwohnerzahl verteilt. Der Anteil der Gemeinde Allschwil wird auf dem Konto 4901-3612 ausgewiesen.

5 Soziale Sicherheit

5452 Private Tagesheime

5452.3635 Beiträge an private Unternehmungen

Im Jahr 2022 wurde in den Kitas eine stetige Zunahme bei der Gesamtzahl der subventionierten Kinder sowie tiefere Einkommen bei den Eltern verzeichnet. Dies führte zu höheren Subventionen gegenüber den Erwartungen im Budget.

5452.3637 Beiträge an private Haushalte

Bei der Stiftung Tagesheime Allschwil wurden im Jahr 2022 verglichen mit dem Vorjahr weniger Kinder subventioniert. Die Mehrkosten bei den Subventionen 5452.3635 werden somit wieder kompensiert.

5453 Tagesfamilien

5453.4637 Beiträge von privaten Haushalten

Bei den Tagesfamilien verzeichnen wir verglichen mit dem Vorjahr eine deutliche Zunahme der Betreuungsstunden. Dadurch sind die Elternbeiträge höher als budgetiert ausgefallen.

5601 Mietzinsbeiträge

5601.3637 Beiträge an private Haushalte

Insgesamt gab es im Jahr 2022 im Bereich der Mietzinsbeiträge weniger Anmeldungen als im Rahmen der Budgetierung erwartet. Zudem wurden einige Bezüger im Berichtsjahr aufgrund einer Einkommenszunahme abgemeldet.

5720 Sozialhilfe

5720.3511 Einlagen in Fonds des Eigenkapitals

Seit 2021 erhalten die Gemeinden eine Pauschale nach § 21 SHV für unterstützte und nicht unterstützte in der Gemeinde wohnhafte Flüchtlinge. Aus dieser Gutschrift ergibt sich jedes Quartal ein Überschuss. Dieser Überschuss wird in einen Asylfonds eingelegt (Bilanzkonto 29108). Aus diesem werden Projekte für diese Zielgruppe finanziert.

5720.3635 Beiträge an private Unternehmungen

Die rückläufige Anzahl unterstützter Personen in der Sozialhilfe, wirkt sich auch auf die nötigen Integrationsmassnahmen aus. Die wirtschaftliche Lage auf dem Arbeitsmarkt ist positiv, sodass unterstützte Personen schneller in den ersten Arbeitsmarkt integriert werden können.

5720.4260 Rückerstattungen und Kostenbeteiligungen Dritter

Die Anzahl Dossiers hat sich zum Vorjahr um 2.7 % verringert, was sich auch bei den Einnahmen bemerkbar macht.

5720.4611 Entschädigungen vom Kanton

Die Anzahl unterstützter Personen (VA7+; Vorläufig Aufgenommene, die mehr als sieben Jahre in der Schweiz sind) hat im 2022 zugenommen. Dies hatte auch höhere Rückerstattungen des Kantons Basel-Landschaft zur Folge.

5722 Sozialhilfe Asylbereich

5722.3637 Beiträge an private Haushalte

Die Anzahl der vorläufig Aufgenommenen, die mehr als sieben Jahre in der Schweiz sind kann nur schwer vorausgesehen werden. Die Zunahme der Ausgaben begründet sich mit dem Anstieg der Anzahl unterstützter Personen. Schwierig zu budgetieren sind sowohl die Unterstützungsleistungen als auch die Rückerstattungen durch den Kanton.

5730 Asylwesen

5730.3637 Beiträge an private Haushalte

Hier handelt es sich um Leistungen für Personen mit Schutzstatus S (aus der Ukraine). Diese Fluchtbewegung war zum Zeitpunkt der Budgetierung nicht vorhersehbar. Nebst den Mehrausgaben fielen auch deutlich höhere Rückerstattungen des Kantons an.

5730.4611 Entschädigungen vom Kanton

siehe Kommentar 5730.3637

6 Verkehr

6150 Gemeindestrassen/Werkhof

6150.3143 Unterhalt übrige Tiefbauten

Die im Zusammenhang mit dem Kredit 6150.5010.48 Parkraumreglement - Umsetzung angefallenen Kosten in der Investitionsrechnung müssen sofern aus dem dafür vorgesehenen Fonds finanziert, gemäss HRM2 brutto über die Erfolgsrechnung verbucht werden. Dies führt zu einer Erhöhung der Kosten auf diesem Konto sowie zu einem Ertrag aus Entnahme (vgl. 6150.4511).

6150.3511 Einlagen in Fonds des Eigenkapitals

siehe Kommentar 6150.4200

6150.4200 Ersatzabgaben

Im Berichtsjahr wurde keine Bautätigkeit verzeichnet, die eine Ersatzabgabe für nicht realisierte Parkplätze zur Folge hatte.

6150.4511 Entnahmen aus Fonds des Eigenkapitals

siehe Kommentar 6150.3143

7 Umweltschutz und Raumordnung

7101 Wasserversorgung (Spezialfinanzierung)

7101.3510 Einlagen in Spezialfinanzierungen

siehe dazu Bericht des Gemeinderates auf Seite 13.

7301 Abfallbeseitigung (Spezialfinanzierung)

7301.4260 Rückerstattungen und Kostenbeteiligungen Dritter
Beim Altpapier konnten aufgrund von Verbesserungen am Markt höhere Rückvergütungen als erwartet erzielt werden. Auch die Rückvergütung beim Altglas fiel gegenüber dem Budget deutlich höher aus.

7201.4510 Entnahme aus Spezialfinanzierungen
siehe dazu Bericht des Gemeinderates auf Seite 13.

7690 Übriger Umweltschutz

7690.3140 Unterhalt an Grundstücken
Gemäss HRM2 müssen für zukünftige Sanierungen von Altlasten wie z. B. bei Schiessanlagen Rückstellungen gebildet werden. Im Berichtsjahr 2022 wurde aus diesem Grund für die Bodensanierung der 300-Meter-Schiessanlage Mühlerain eine Rückstellung im vollen Umfang gebildet (siehe Bilanzkonto 20590) und in der laufenden Rechnung einerseits der Aufwand und andererseits die Beiträge von Bund und Kanton brutto verbucht (Konten 7690.4630 und 7690.4631). Die Bodensanierung im Jahr 2024 wird dann erfolgsneutral gegen die Rückstellung gebucht.

7690.4630 Beiträge vom Bund
siehe Kommentar 7690.3140

7690.4631 Beiträge von Kantonen
siehe Kommentar 7690.3140

7900 Raumplanung

7900.3511 Einlage in Fonds des Eigenkapitals
Hierbei handelt es sich um die Einlage für Infrastrukturbeiträge aus Quartierplänen in den zweckgebundenen Fonds (siehe Kommentar 7900.4390).

7900.4390 Übriger Ertrag
Im Budget 2022 waren Infrastrukturbeiträge für grössere Quartierplanungen und für Ausnahmeüberbauungen nach einheitlichem Plan vorgesehen. Diese Beiträge können jedoch erst nach Baubeginn bzw. nach Fertigstellung der Bauten in Rechnung gestellt werden. Den Zeitpunkt für den Baubeginn legen die privaten Bauherrschaften fest. Obwohl die Budgets jeweils nach allen zur Verfügung stehenden Informationen erstellt werden, können sich nicht vorhersehbare Abweichungen ergeben. Die realisierten Einnahmen werden erfolgsneutral in einen Fonds eingelegt.

9 Finanzen und Steuern

9100 Steuern aktuelles Jahr

9100.3182 Wertberichtigung Steuerguthaben natürliche Personen
Steuerguthaben müssen jährlich bewertet und gegebenenfalls wertberichtigt werden. Für grössere Forderungen und bekannte Risiken sind Einzelwertberichtigungen im Rahmen des erwarteten Forderungsaufalles vorzunehmen. Diese haben im Vergleich zum Budget erfreulicherweise deutlich abgenommen.

9100.3184 Wertberichtigung Steuerguthaben juristische Personen
Aufgrund einer Konkurseingabe bei den juristischen Personen musste die Forderung vollumfänglich einzelwertberichtigt werden. Dies führte gegenüber Budget zu deutlich höheren Aufwendungen.

9100.40 Vermögenssteuer natürliche Personen
siehe Bericht des Gemeinderates auf Seite 9.

9100.4002 Quellensteuer natürliche Personen
siehe Bericht des Gemeinderates auf Seite 9.

9100.4011 Kapitalsteuern juristische Personen
siehe Bericht des Gemeinderates auf Seite 9.

9101 Steuern Vorjahre

9101.3183 Tatsächlicher Forderungsverlust Steuerguthaben natürliche Personen
Hierbei handelt es sich um die tatsächlichen Forderungsverluste aus Steuerguthaben. Da gemäss HRM2 Vorjahressteuer-effekte nicht budgetiert werden dürfen, wurde dieser Betrag im Budget 2022 nicht berücksichtigt.

9101.40 Steuererträge natürliche und juristische Personen Vorjahre
Siehe Bericht des Gemeinderates auf Seite 10.

9102 Zinsendienst Steuern

9102.4403 Verzugszinsen Steuern
Hierbei handelt es sich um die Zinseinnahmen aus verspäteten Steuerzahlungen. Diese lassen sich nur annäherungsweise budgetieren und sind im Berichtsjahr höher als erwartet ausgefallen. Zum Zeitpunkt der Budgetierung wurde zudem davon ausgegangen, dass die vom Gemeinderat beschlossene temporäre Reduktion des Verzugszinses aufgrund der Corona Pandemie auch noch im Jahr 2022 einen Einfluss haben wird.

9300 Finanz- und Lastenausgleich

9300.3622 Ressourcenausgleich
Als Basis für den horizontalen Finanzausgleich wird der ausgewiesene Steuerertrag aus dem Vorjahr (2021) verwendet. Da der Fiskalertrag im Jahr 2021 deutlich höher als erwartet ausgefallen ist, wirkt sich dies entsprechend im höheren Finanzausgleich im Folgejahr aus.

9900 Finanzpolitische Reserve

9900.3894 Einlage in finanzpolitische Reserve
siehe Bericht des Gemeinderates auf Seite 3.

9950 Neutrale Aufwendungen und Erträge

9950.3010 Löhne des Verwaltungs- und Betriebspersonals
Die Anpassung der Rückstellung für Ferien- und Gleitzeitguthaben wird nicht budgetiert. Im Berichtsjahr 2022 musste diese aufgrund der höheren Saldi gegenüber Vorjahr erhöht werden, was zu einem Aufwand in der laufenden Rechnung führt.

B. Investitionsrechnung

Budgetabweichungen von 10 % und mindestens CHF 60'000 werden in der Regel begründet. Zudem werden einzelne Positionen erläutert, die für das bessere Verständnis notwendig sind.

0 Allgemeine Verwaltung

0220 Allgemeine Dienste

5040.05 Nachrüstung Sicherheitseinrichtung

Zur Umsetzung der geltenden Brandschutzvorgaben der BGV mussten zahlreiche Ersatzinvestitionen und Umbauarbeiten getätigt werden und der Kredit wurde von 155'000 um 134'000 auf 289'000 erhöht. Aufgrund des Entscheids, eine Photovoltaik-Anlage auf dem Dach des Gemeindezentrums zu montieren und der statischen Erdbebenüberprüfung, mussten diverse Erdbebensicherheitsmassnahmen umgesetzt werden (Durchstanzsicherung). Auf die Vollüberwachung der Brandmeldeanlage musste deshalb aus Kostengründen verzichtet werden (Dringlichkeit Durchstanz- und Erdbebensicherung höher als Erweiterung der Brandmeldeanlage). Die nicht voll ausgeschöpfte Kreditsumme basiert auf Vergabeerfolgen im Zusammenhang mit der neuen Büroraumgestaltung der Abteilung Einwohnerdienste.

5060.21 Ersatz IT-Server & SAN Switche

Der Ersatz konnte im Berichtsjahr erfolgreich umgesetzt werden. In der Ausführung des Projektes hat sich gezeigt, dass im Bereich der Microsoft-Software-Lizenzierung in der Budgetofferte die gesteigerte Leistung der neuen Hardware ungenügend berücksichtigt war. Dies führte zu Mehrkosten gegenüber dem Budget.

5060.22 Ersatz Virtuelle Tape Library

Der Ersatz der Tape Library konnte im Berichtsjahr umgesetzt werden. In der Detailanalyse während der Ausführung des Projektes hat sich gezeigt, dass eine gegenüber dem Budget günstigere Variante ausreichend ist. Im Jahr 2023 werden noch nachlaufende Kosten für den Abschluss des Projektes erwartet.

5200.08 KLIBnet Module BFZ und Scan Cockpit

Im Jahr 2022 war geplant, das Modul BFZ einzuführen. In der detaillierten Analyse hat sich gezeigt, dass durch die Spezialisierung/Organisation der Sozialen Dienste das Modul BFZ ungeeignet ist. Stattdessen wurde das Modul Rechnungsworkflow eingeführt, das zu Minderkosten geführt hat. Für 2023 ist die Einführung des Moduls ScanCockpit, und damit der Abschluss des Projektes vorgesehen.

0290 Verwaltungsliegenschaften

5040.03 GZ Umgestaltung – Vergrößerung Pausenraum

Die Sanierung des ehemaligen Raucherraums ist erfolgt. Mit dem Einbau einer neuen Decke inkl. Leuchten, dem Einbau einer Zwischentüre zur Cafeteria und den Malerarbeiten konnte das Projekt zur Vergrößerung des Pausenraums erfolgreich umgesetzt werden. Die Kreditüberschreitung ist entstanden, da die bestehende unebene Deckenkonstruktion mit einer Ausgleichsdeckenkonstruktion ausgetauscht werden musste.

5040.04 PV Anlage Gemeindeverwaltung

Die ursprüngliche Planung hat eine Realisation der PV-Anlage im Jahr 2021 vorgesehen. Im Zuge der Planungsschritte wurden weitere, vorgängige statische Massnahmen am Gebäude erforderlich. Die Ausschreibung erfolgte im Sommer 2022 und die Lieferung und Montage der Panels konnten im Dezember 2022 resp. Januar 2023 ausgeführt werden. Die PV-Anlage wird im 1. Quartal 2023 in Betrieb gehen

5040.07 Optimierung Büroraum SD Gemeindezentrum
Die Umbau- und Umzugsplanung des Bereichs Soziale Dienste - Gesundheit ist erstellt. Wegen Zulieferungsschwierigkeiten gibt es bei den Besprechungsboxen Lieferverzögerungen. Die Ausführungsplanung wird mit allen Beteiligten nach Erhalt der definitiven Lieferbestätigung erstellt. Der Umbau erfolgt voraussichtlich im 2. Quartal 2023. Es wird mir einer Umbauzeit von drei Wochen gerechnet.

5060.01 Erneuerung/Erweiterung WLAN/LAN Gemeindeverwaltung
Der Ersatz und die Erweiterung konnten im Jahr 2022 erfolgreich umgesetzt werden. Die Elektroinstallationen für die Montage der WLAN Antennen waren leicht günstiger als offeriert. Der Grund dafür war, dass teilweise durch Kabelschacht Kapazitätsengpässe im Gemeindezentrum bereits bestehende Verkabelungen von Netzwerkdosen verwendet werden mussten bzw. konnten.

6300.01 Bundesbeiträge PV Anlage Gemeindeverwaltung
Infolge Verzögerung bei der Erstellung der PV-Anlage konnten die Bundesbeiträge noch nicht beantragt werden. Nach Fertigstellung und Inbetriebnahme der PV-Anlage werden die Bundesbeiträge im 2023 beantragt.

1 Öffentliche Ordnung und Sicherheit

1611 Schiesswesen

5040.02 Renovation Aussenfassade Schiessstüren
Für die Renovation der Aussenfassade und der Schiessstüren wurden die Kosten ermittelt. Das Projekt wurde aufgrund dringlicheren Projekten (Mängel SH Gartenhof) noch nicht gestartet. Die Planung und Ausführung soll 2023 erfolgen.

1622 Verbund Bevölkerungsschutz (Kopfgemeinde)

5040.01 ZSA Hagmatten Wiederinbetriebnahme
Die Arbeiten waren per Ende 2021 eingeplant. Witterungsbedingt mussten die Arbeiten aber auf Frühling 2022 verschoben werden. Die Arbeiten sind mittlerweile vollständig abgeschlossen.

5040.02 Auspuff Zivilschutzanlage SanHist
Die Mehrkosten begründen sich darin, dass technisch bedingt unplanmässige Anpassungen bei der Ausführung erforderlich wurden. Zum einen musste die Befestigung des Kamins am Gebäude erhöht und zum anderen die entstehenden Vibrationen am Kamin besser kompensiert werden. Anpassungen wurden auch beim Kondenswasser-Abscheider notwendig, dieser musste durch einen anderen Raum geführt werden, was Anpassungen an der Konstruktion erforderlich machten.

2 Bildung

2120 Primarschule

5060.03 Erneuerung WLAN/LAN Schulhaus Gartenhof
Die bereits im Januar 2022 bestellte Netzwerkinfrastruktur (Switches, WLAN Antennen etc.) wurde durch Lieferverzögerungen teilweise erst kurz vor Jahresende, teilweise noch gar nicht geliefert. Die Kosten und die Installationsarbeiten verschieben sich deshalb ins Jahr 2023.

5060.04 Fach- und Nebenräume Schulhäuser
Im Rahmen des Projekts "Schulraumplanung Gesamtstrategie" wurde dieses Vorhaben bis zum Vorliegen der Gesamtstrategie sistiert. Das Resultat der Strategie wird im 2. Quartal 2023 erwartet.

2140 Musikschule

5040.02 Musikschule Erdbebensicherheit inkl. Deckenkonstruktion/Beleuchtung

Im Rahmen des Projekts "Schulraumplanung Gesamtstrategie" wurde dieses Vorhaben bis zum Vorliegen der Gesamtstrategie sistiert. Das Resultat der Strategie wird im 2. Quartal 2023 erwartet.

5040.03 Musikschule Ersatz Schliessung

Der Umbau der Schliessanlage ist 2022 erfolgt. Die Nachrüstungsarbeiten sind im zweiten Quartal 2023 geplant.

2170 Schulliegenschaften

5040.36 KG Metzgersmatten Ersatzneubau Ausführung (1B)

Im Rahmen des Projekts "Schulraumplanung Gesamtstrategie" wurde dieses Vorhaben bis zum Vorliegen der Gesamtstrategie sistiert. Das Resultat der Strategie wird im 2. Quartal 2023 erwartet.

5040.37 Hegenheimermattweg 66; Einbau WC Anlagen im UG

Im Rahmen der Vorbereitungsarbeiten für den Einbau der WC-Anlage im Untergeschoss der Liegenschaft Hegenheimermattweg 66 wurde festgestellt, dass einerseits weitere bauliche und brandschutztechnische Massnahmen im Treppenbereich erforderlich sind und andererseits umfangreiche Anpassungen an den Heizungs-, Lüftungs-, Klima- und Elektroinstallationen vorgenommen werden müssen. Im Wissen der zusätzlich anfallenden Kosten wird dieser Kredit unangetastet abgerechnet. Im Budget 2023 wurde ein neuer Kredit für diese Arbeiten eingestellt.

5040.40 Musikschule: Ersatz Fenster und Lamellenstoren

Im Laufe des Vorprojekts haben sich Anpassungen neuer Normen ergeben. Die daraus resultierenden Mehrkosten für Deckenanpassung, zentrale elektrifizierte Storensteuerung sowie Gerüstbau verursachte eine Budgetüberschreitung von CHF 120'000.00. Aufgrund eines zwischenzeitlichen Blitzeinschlags wurde ein dringlicher Antrag der Musikschulleitung für einen Einbau einer Sicherheits- und Brandmeldeanlage gefordert. Durch die gleichzeitige Bauausführung sowie Bündelung der Ausführungen (Elektroplanung, Gerüstbau usw.) konnten Synergien bzw. grosse Vergabeerfolge erzielt werden.

5040.44 Hegenheimermattweg, San. div. Hausanschlüsse

Aufgrund der Korrektur und Umgestaltung des Hegenheimermattwegs wurden die eigentlichen Bauarbeiten im 2022 ausgeführt. Es wurden Untersuchungs- und Erneuerungsarbeiten an den Kanalisations- und Wasseranschlussleitungen bei der Liegenschaft Hegenheimermattweg 66 vorgenommen und damit die gesetzlichen Vorgaben erfüllt. Zudem wurde die Heizleitungsverteilung erneuert und energie- und gebäudetechnisch mit den Liegenschaften Hegenheimermattweg 70 bis 76 verbunden. Die Anlage ist somit für einen späteren Energieverbund vorbereitet und auf dem Stand der neusten Technik. Der Zustand der Anlagen war besser als erwartet, so dass der Kredit, trotz Mehrleistungen, eingehalten werden kann. Der Kredit wird im 1. Quartal 2023 abgeschlossen.

5040.46 Begegnungszone Musikschule

Die Möblierung der Begegnungszone Musikschule wurde nach Umsetzung der Brandschutzmassnahmen vorgenommen. Die Abrechnung des Gesamtkredites erfolgt 2023 innerhalb des Budgets.

- 5040.48 SH Schönenbuchstr.12 Renovation Fensterläden
Das alte Schulhaus Schönenbuchstrasse 12 befindet sich in der Dorfkernzone und steht unter kantonalem Denkmalschutz. Die Sanierung der Fensterläden hat in enger Zusammenarbeit mit der Denkmalpflege des Kantons Basel-Landschaft zu erfolgen. Erste Abklärungen haben ergeben, dass nur historische Farbprodukte verwendet werden dürfen. Die Ausführung erfolgt im Jahr 2023.
- 5040.49 SH Gartenstrasse – Wiederinbetriebnahme Zweite Renovationsphase
Die Renovationsarbeiten für die Wiederinbetriebnahme der Räumlichkeiten im 1. und 2. Obergeschoss des SH Gartenstrasse konnten planmässig gemäss Schulraumkonzept ausgeführt und termingerecht für den Schulbetrieb übergeben werden. Die Arbeiten umfassten u. a. Elektroinstallationen, Ersatz Leuchtmittel, Instandstellung der sanitären Anlagen, Ergänzungen Brandmeldeanlage, Malerarbeiten. 2022 wurden abschliessende Schreiner- und Umgebungsarbeiten (Spielgeräte, Brunnen) ausgeführt.
- 5040.50 KG Metzgersmatten Ersatzneubau Planung
Im Frühjahr wurden die Planungsarbeiten zur Durchführung eines öffentlichen Wettbewerbs im selektiven Verfahren für den Ersatzneubau Metzgersmatten mit zwei Kindergärten und einer Einheit Tagesstrukturen aufgenommen. Im Rahmen des Projekts "Schulraumplanung Gesamtstrategie" wurde dieses Vorhaben bis zum Vorliegen des Resultats auf Weiteres sistiert.
- 5040.51 KG Schlappenmatten Sanierung Senkung
Entgegen der Vermutung wurden weitere Rissbildungen durch Senkungen festgestellt. Die durchgeführten Rammsondierungen und manuellen Sondagen wurden in einem extern erstellten Bericht zusammengefasst und analysiert. Die Sanierungsmassnahmen werden 2023 beurteilt und das weitere Vorgehen festgelegt.
- 5040.54 SH Gartenhof, Ersatz Turnhallenbeleuchtung
Die Umsetzung erfolgt erst im Planjahr 2023, da die Hebebühne für die Montage der neuen Beleuchtung erst im zweiten Quartal 2023 geliefert wird.
- 5040.55 KG Dorf, Innensanierung
Im Rahmen des Projekts "Schulraumplanung Gesamtstrategie" wurde dieses Vorhaben bis zum Vorliegen der Gesamtstrategie sistiert. Das Resultat der Strategie wird im zweiten Quartal 2023 erwartet.
- 5040.56 SH Gartenhof, Turnhalle Ersatz Hebebühne
Die globale Lieferkette ist aufgrund von Fabrikschliessungen infolge der Corona-Krise, reduzierter Frachtkapazitäten in der Schifffahrt und des Kriegs in der Ukraine nachhaltig gestört. Aus diesem Grund gibt es eine Lieferverzögerung der Hebebühne. Diese wird voraussichtlich im zweiten Quartal 2023 geliefert.
- 5040.60 SH Schönenbuchstrasse, Neue Garderoben
Im Rahmen des Projekts "Schulraumplanung Gesamtstrategie" wurde dieses Vorhaben bis zum Vorliegen der Gesamtstrategie sistiert. Das Resultat der Strategie wird im zweiten Quartal 2023 erwartet.
- 5040.61 SH Schönenbuchstrasse, Brandschutzmassnahmen
Im Rahmen des Projekts "Schulraumplanung Gesamtstrategie" wurde dieses Vorhaben bis zum Vorliegen der Gesamtstrategie sistiert. Das Resultat der Strategie wird im zweiten Quartal 2023 erwartet.
- 5040.64 Absturzsicherung diverse Kindergärten
Bei diversen Kindergärten fehlen Absturzsicherungen bei den Flachdächern. 2022 wurden für diese zwingenden Sicherheitsmassnahmen die entsprechenden Abklärungen vorgenommen und Offerten eingeholt. Die notwendigen Arbeiten erfolgen in den Jahren 2023 bis 2024.

- 3** **Kultur, Sport, Freizeit, Kirche**
- 3110** **Museen und Kulturförderung**
- 5040.03 Neukonzeption und Realisierung Heimatmuseum (NEU)
Es besteht Unklarheit zwischen der Kommission für Kultur und Soziales und der Verwaltung bezüglich dem weiteren Vorgehen. Es wurden keinerlei Planungsarbeiten ausgeführt.
- 3412** **Hallenbad**
- 5040.06 Hallenbad; Ersatz Kassenanlage und Drehkreuz
Die Kassenanlage mit Drehkreuz im Hallenbad konnte evaluiert und beschafft werden. Aufgrund diverser Störungen sowie Mängel an der Kassenanlagensoftware musste externe IT Unterstützung beauftragt werden. Diese Kosten sind bereits in den Gesamtkosten enthalten. Der Gesamtkredit wird im ersten Quartal 2023 abgeschlossen.
- 5040.08 Hallenbad; div. Arbeiten
Die Hallenbadschaldecke, die Beleuchtung und die Lüftungsverteilanlage wurden fachgerecht ersetzt. Die gesetzlich geforderte Betonuntersuchung, die alle fünf Jahre durch einen Fachspezialisten ausgeführt werden muss, hat gezeigt, dass eine komplette Betonsanierung / Hydrophobierung zwingend war. Diese Betonsanierungsarbeiten wurden zeitgleich mit der Schaldeckensanierung im Jahr 2021 ausgeführt. 2022 erfolgten lediglich noch Schlussarbeiten bei der Fernwärmeübergabestation. Mit den unvorhergesehenen zusätzlichen Betonsanierungsarbeiten wird der Kredit überschritten.
- 5040.09 Hallenbad: Salz-Elektrolyse
Das Projekt konnte im Rahmen des Kredits realisiert werden. Die bislang störungsanfällige Salzsäure-Elektrolyse wurde ausser Betrieb genommen und demontiert. Als Ersatz wurde eine moderne und leistungsfähige Chlorgranulat-Anlage installiert und in Betrieb genommen. Die Anlage arbeitet zuverlässig und störungsfrei. Mit der neuen Anlage konnte auch die Arbeitssicherheit erheblich verbessert werden. Das Medium Salzsäure findet keine Verwendung mehr im neuen System.
- 3414** **Leichtathletik- und Fussballanlagen**
- 5030.05 Sanierung Flutlicht Feld 1. Sportanlage im Brüel
Die Flutlichtanlage des Felds 1 auf der Sportanlage Im Brüel wurde mit zeitgemässen LED-Leuchtmitteln umgerüstet. Die Arbeiten sind abgeschlossen.
- 3420** **Freizeit**
- 5030.01 Wegmatten Ausführung Park
Gemäss Vertragsunterlagen hat die Firma Jos. Schneider AG, Allschwil, im Jahr 2022 die Unterhalts- und Pflegearbeiten im Wegmattenpark ausgeführt sowie weitere invasive Neophyten entfernt. Des Weiteren mussten aufgrund von Vandalismus Optimierungen beim allseits beliebten Grillplatz vorgenommen werden. Die Abrechnung erfolgt im zweiten Semester 2023 innerhalb des Gesamtkredits.
- 5040.01 Neuerstellung Spielplatz Pastorenweg
Basierend auf der Spielplatzstrategie (ER-Geschäft 4576) soll der Spielplatz Pastorenweg im Partizipationsverfahren erstellt werden. Aufgrund der Verzögerung bei der Neugestaltung des Spielplatzes Plumpi und den damit gebundenen personellen Ressourcen wird die Planung erst 2023 angegangen.

- 5290.11 Aufwertung Park Tulpenweg Planung
Im Jahr 2022 wurden die im Jahr 2021 zusammen mit der Bevölkerung entwickelten Massnahmen umgesetzt. So entstanden beispielsweise weitere Grünflächen, der Brunnen wurde instandgesetzt und damit dem Thema Wasser nachgekommen, Spielmöglichkeiten für Kinder wurden ausgebaut sowie mobile Sitzplätze erstellt. Das Projektteam hat die Aktivierung des Tulpenwegparks begleitet. Insbesondere fanden weitere "Tulpen-treffen" und ein "Tulpenfest" statt.
- 5290.12 Erarbeitung Spielplatzstrategie inkl. Pilotprojekt, Teil 2
Basierend auf der Bedarfsanalyse, die in Zusammenarbeit verschiedenster Interessensgruppen erstellt worden ist, hat ein externes Büro ein Raumkonzept für die Neugestaltung des Spielplatzes Plumpi, der als Pilotprojekt bestimmt wurde, ausgearbeitet. Als weitere Grundlage für die Ausarbeitung des Vorprojekts wird Anfang 2023 ein Planungsworkshop für interessierte Kinder, Jugendliche und Erwachsene durchgeführt, so dass das Vorprojekt bis Mitte 2023 vorliegen sollte.
- 5290.13 Grünraum Binningerstrasse, Planung
Die Planung konnte noch nicht im Detail gestartet werden, da das kantonale Vorprojekt für die Neugestaltung Binningerstrasse mit Tramverlängerung Linie 8 (Binningerstrasse) aufgrund des hohen Abstimmungsbedarfs mehr Zeit als erwartet beanspruchte. 2023 sollten die Grundlagen für die Planung des Freiraums vorliegen.
- 5290.14 Planung Lindenplatz
Im Oktober 2022 fand die Auftaktveranstaltung zur Umgestaltung des Lindenplatzes statt, an der rund 100 Personen teilnahmen. Moderiert wurde die Dialogveranstaltung durch das Büro rihm kommunikation. Die aus diesem Anlass gebildete Dialog-Gruppe Lindenplatz besteht aus 15 Personen. Aufgabe der Dialog-Gruppe und dem Steuerungsausschuss wird sein, eine insgesamt tragfähige Lösung für die Umgestaltung des Lindenplatzes präsentieren zu können.
- 3422 Freizeithaus**
- 5040.05 FZH: Hegenheimermattweg: Sanierung Hausanschlüsse
Aufgrund der Korrektur und Umgestaltung des Hegenheimermattwegs wurden die eigentlichen Bauarbeiten im Jahr 2022 ausgeführt. Es wurden Untersuchungs- und Erneuerungsarbeiten an den Kanalisations- und Wasseranschlussleitungen bei der Liegenschaft Hegenheimermattweg 76 vorgenommen und damit die gesetzlichen Vorgaben erfüllt. Zudem wurde die Heizleitungsverteilung erneuert und energie- und gebäudetechnisch mit der Liegenschaft Hegenheimermattweg 66 verbunden. Die Anlage ist somit für einen späteren Energieverbund vorbereitet und auf dem Stand der neusten Technik. Der Zustand der Anlagen war besser als erwartet, so dass der Kredit innerhalb des Budgets im ersten Quartal 2023 abgerechnet werden kann.
- 5040.06 FZH: Ersatz Holzpavillon Ausführung (NEU)
Das Bauprojekt mit Kostenvoranschlag wurde ausgearbeitet. Der Gemeinderat genehmigte die Unterlagen vor den Schulsommerferien. Mit den Rückbauarbeiten wird im ersten Quartal 2023 begonnen. Die Bauarbeiten dauern rund eineinhalb Jahre und werden voraussichtlich im August 2024 abgeschlossen.

4	<u>Gesundheit</u>	5010.41	<u>Spitzwaldstrasse, Strassensanierung</u> Der Baustart hat sich aufgrund von Abweichungen vom Kaufvertrag zu den QP-Plänen des Sturzenegger-Areals verzögert. Der Kredit wird unter Budget abgerechnet und wurde für die Jahre 2023 - 2025 neu beantragt.
4210	Ambulante Krankenpflege	5010.43	<u>Anpassung Strassenraum Bachgraben</u> Das Konzept "Strassenraum Quartierstrasse Bachgraben" und die Vorprojekte wurden bis Ende 2022 erstellt. Während des Variantenstudiums zeigte es sich, dass Varianten ohne Landerwerb zielführender sind und daher auf das Erstellen von Bau- und Strassenlinienpläne verzichtet werden konnte. Der Kredit konnte somit deutlich unter Budget abgerechnet werden.
5460.01	<u>Darlehen Spitex</u> Hierbei handelt es sich um die jährliche Rückzahlung des zinslosen Darlehens an die Spitex ABS für die Tagesstätte Langmatten II gemäss Einwohnerratsbeschluss vom 10. Februar 2015.	5010.44	<u>Strassensanierung 2021 / 2022</u> Die folgenden Strassensanierungen sind in der Ausführung und werden in der ersten Hälfte des Jahres 2023 abgeschlossen: Baselmattweg, Abschnitt Baslerstrasse bis Parkallee; Dürrenmattweg, Abschnitt Baslerstrasse bis Maiengasse; Gartenstrasse, Abschnitt Baslerstrasse bis Lettenweg; Hegenheimerstrasse, Abschnitt Klarastrasse bis Hegenheimermattweg. Des Weiteren wurden die Feldwege Nr. 94 und 95 saniert und der Deckbelag in der Bettenstrasse, am Judengässli, an der Pappelstrasse und am Felsenweg eingebaut sowie der Fussweg Winzerpark saniert.
6	<u>Verkehr</u>		
6150	Gemeindestrassen/Werkhof		
5010.24	<u>Hegenheimermattweg, Realisierung</u> Der Vollzug des Landerwerbs verzögert sich aufgrund der hohen Komplexität. Es zeichnet sich trotz allem eine deutliche Kreditunterschreitung ab.		
5010.36	<u>LSP Spitzwaldstrasse, Realisierung</u> Die Bauarbeiten an der Spitzwaldstrasse konnten auf Basis der Lärmsanierungsprojekte Gemeindestrassen schneller als ursprünglich angenommen abgeschlossen werden. Der Hauptteil der Arbeiten wurde im Jahr 2021 ausgeführt.		
5010.37	<u>LSP Parkallee</u> Aufgrund von unvorhergesehenen Bauleistungen fielen deutlich höhere Kosten als budgetiert an. Die Mehrleistungen sind über die Jahre 2021 und 2022 angefallen und beinhalten u. a. Folgendes: Integration des nördlichen Trottoirs, Verstärkung der Foundationsschichten, Deponiegebühren, Lärmsanierungsmassnahmen, Zustandsaufnahmen und Verkabelung der Beleuchtung.		

- 5010.45 Engehollenweg Strassenkorrektio
Die Landerwerbsverhandlungen konnten im April und die Kaufrechtsverträge im Juli 2022 abgeschlossen werden. Die Ausführungsprojektierung fand in den Monaten März bis Juni 2022 statt. Im Anschluss erfolgte die Submission für die Baumeisterarbeiten. Die betroffenen Grundeigentümerinnen und Grundeigentümer wurden an einer Informationsveranstaltung über den Bauablauf wie auch über das Terminprogramm informiert. Da der Werkleitungsbau mit dem Ersatz der Wasser-/Sauberwasserleitungen (Konten 7101-5030.22 und 7201-5030.20) vorgezogen wurde, ist dieses Konto noch nicht im veranschlagten Ausmass belastet. Die Bauarbeiten sollen im Herbst 2023 abgeschlossen sein.
- 5010.47 Obertorweg, Ersatz Deckbelag
Die Deckschicht auf der Fahrbahn wurde erneuert und das Projekt abgeschlossen.
- 5010.48 Parkraumreglement - Umsetzung
Witterungsbedingt musste die Markierung der blauen Parkfelder per Ende 2022 unterbrochen werden. Der Abschluss der Arbeiten folgt im Frühling 2023.
- 5010.49 Insel Fabrikstrasse
Die bisherigen Planungsarbeiten zeigen auf, dass zur Anordnung einer Mittelinsel Bäume gefällt werden müssen. Nach Rücksprache mit dem zuständigen Ressortverantwortlichen soll das Geschäft erneut dem Einwohnerrat vorgelegt werden.
- 5010.50 Neugestaltung Dorfplatz, Planung
Es wurde zusammen mit dem Kanton Basel-Landschaft eine Machbarkeitsstudie (Verkehr und Freiraumgestaltung) mit zwei Grundvarianten zur Umgestaltung des Dorfplatzes ausgearbeitet. Dabei fand ein Austausch mit den Grundeigentümerschaften und Gewerbetreibenden sowie mit Vertretenden von unterschiedlichen Nutzergruppen statt. Die Studie wurde der Öffentlichkeit vor den Schulsommerferien vorgestellt, an der sie sich partizipativ einbringen konnten. Um möglichst alle individuellen Interessen der unterschiedlichen Stakeholder berücksichtigen zu können, ist ein grosser Abstimmungsbedarf mit einem hohen zeitlichen Aufwand der Planung erforderlich. Der Variantenentscheid soll im ersten Quartal 2023 vorliegen.
- 5010.52 Schützenweg, Realisierung
Aufgrund von Gesetzesänderungen ab 2023 bezüglich dem Genehmigungsprozess für die Begegnungszonen wurden die Projektierungsarbeiten auf das Jahr 2023 verschoben.
- 5010.53 Bachgrabenpromenade, Sanierung
In Koordination mit der Wohnüberbauung Quartierplanung Wohnen Wegmatten wird die Bachgrabenpromenade entlang dieser Überbauung und des Wegmattenparks im Laufe des Jahres 2023 saniert.
- 5040.02 Werkhof Fahrzeughebebühne
Eine technische Studie zeigte auf, dass für die Installation der Fahrzeughebebühne bauliche Massnahmen am Werkhofgebäude erforderlich sind. Angesichts der zusätzlichen Kosten dieser baulichen Umbaumaassnahmen wurde das Projekt gestoppt. Es wird nun nach Alternativen gesucht.

- 5060.19 Neubeschaffung Gabelstapler
Das Anforderungsprofil für das Fahrzeug wurde aufgrund Erfahrungswerten angepasst. Der Gabelstapler wurde im ersten Quartal 2022 geliefert.
- 5060.20 Ersatz Wischmaschine
Im Laufe des Jahres 2022 wurden sowohl die Ausschreibung als auch der Zuschlag für die Lieferung der Wischmaschine durchgeführt. Die Lieferung erfolgt im 2023.
- 5290.01 Tempo 30 und Begegnungszonen, Gutachten
Es wurden mögliche Lösungsansätze für eine Begegnungszone Lettenweg aufgezeigt. Die abschliessenden Arbeiten erfolgen 2023.
- 5290.02 Langsamverkehrskonzept
Nach Vorliegen der Offerten für das Ausarbeiten des Fuss- und Veloverkehrskonzepts (Langsamverkehrskonzept) wurde in Anbetracht der Mobilitätsziele, der zukünftigen Siedlungsentwicklung sowie auch der allgemeinen Wirtschaftslage die Bedeutung eines ausgereiften und wirkmächtigen Konzepts offensichtlich, das nachhaltige Mobilität fördert. Der Gemeinderat hat die Wichtigkeit einer fundierten Planung erkannt, das Budget angepasst und das Fachbüro Metron Verkehrsplanung AG mit den Arbeiten beauftragt. Das entsprechend umfangreichere Fuss- und Veloverkehrskonzept, das als Massnahme im Leitbild "Zukunft Allschwil" abgebildet ist, wurde planmässig begonnen und soll im 2023 fertiggestellt sein.
- 5290.03 Planungsarbeiten T-30 Quartierstrassen
Die Ausgaben wurden am 20. Januar 2021 vom Einwohnerrat via Sonderkredit genehmigt, im Budget 2022 aber nicht erfasst. Diesem Konto wurden bisher der Planungsaufwand bzw. die externen Kosten für die Honorare zur Einführung von T30 belastet. Die Ausgaben verlaufen planmässig.
- 6300.01 Hegenheimermattweg Beiträge Bund
Diese Beiträge sind unter dem Konto 6150-5010.24 verbucht.
- 6310.01 LSP Spitzwaldstrasse Beiträge Kanton
Der Subventionsantrag für die Lärmschutzmassnahmen befindet sich im Genehmigungsprozess beim Kanton Basel-Landschaft. Der Beitrag wird voraussichtlich im ersten Quartal 2023 ausbezahlt.
- 6310.02 LSP Parkallee Beiträge Kanton
Der Subventionsantrag für die Lärmschutzmassnahmen befindet sich im Genehmigungsprozess beim Kanton Basel-Landschaft. Der Beitrag wird voraussichtlich im ersten Quartal 2023 ausbezahlt.
- 6320.01 Parkraumreglement Erträge Fonds
Witterungsbedingt musste die Markierung der blauen Parkfelder per Ende 2022 unterbrochen werden. Der Abschluss der Arbeiten folgt im Frühling 2023.
- 6230 Agglomerationsverkehr**
- 5040.01 Aufwertung Bushaltestellen
Aufgrund des Termindrucks des Deckbelagsersatzes wurden die Bushaltestellen "Parkallee" und "Bettenacker" ebenfalls im Jahr 2022 dem Behindertengleichstellungsgesetz angepasst und fertiggestellt. Unvorhergesehene Bauleistungen hatten ausserdem Mehrkosten zur Folge.

7 Umweltschutz und Raumordnung

7101 Wasserversorgung (Spezialfinanzierung)

5030.14 Wasserleitungsersatz Oberwilerstrasse

Vor dem Baustart für den Wasserleitungsersatz Oberwilerstrasse mussten vom federführenden Kanton Basel-Landschaft Reinigungsarbeiten durchgeführt werden, die länger dauerten als ursprünglich angenommen. Der Baubeginn kann nun 2023 erfolgen. Der neue Kredit hat der Einwohnerrat an der Budgetsitzung vom Dezember 2022 genehmigt. Das Konto 7101-5030.14 wird unangetastet abgerechnet.

5030.15 WL-Verbindung «Unter der Strengi»

Die neue Wasserleitungsverbindung zwischen dem Strengigartenweg und dem Strengigässli als Ringschluss, koordiniert mit der Kanalisationserschliessung für die Überbauung der 13 Reihen-Einfamilienhäuser, konnte bis Ende 2022 innerhalb des Kredits abgeschlossen werden.

5030.16 Ersatz WL Grabenring

Der Ersatz der Wasserleitung im Teilbereich Grabenring/Kurzleängeweg wurde Ende 2022 abgeschlossen.

5030.17 Netzerneuerung 2021/2022

Der Ersatz der Wasserleitungen Obertorweg, Judengässli, Rieschweg, Turnerstrasse, Dürrenmattweg und Gartenstrasse sind abgeschlossen. Die Bauarbeiten für den Ersatz der Wasserleitungen im Baselmattweg haben begonnen und werden bis Mitte des Jahres 2023 abgeschlossen sein.

5030.18 Hegenheimermattweg, WL Etappe 2

Die Wasserleitung am Hegenheimermattweg im Bereich Hagmattstrasse bis zum Grabenring konnte termin- und fachgerecht fertiggestellt werden. Die Arbeiten sind abgeschlossen.

5030.19 Spitzwaldstrasse, Ersatz WL

Der Baustart hat sich aufgrund von Abweichungen vom Kaufvertrag zu den QP-Plänen des Sturzenegger-Areals verzögert. Es konnten nicht alle geplanten Bauarbeiten für das Jahr 2022 durchgeführt werden.

5030.20 Parkallee, Ersatz Wasserleitung

Die Wasserleitung wurde aufgrund einer Bauablaufoptimierung vorgezogen und grösstenteils im Jahr 2021 ausgeführt.

5030.22 Engehollenweg, Ersatz WL

Die Bauarbeiten starteten im Oktober 2022. Der Bau der Wasserleitung erfolgt gemäss Bauprogramm und Etappierung grösstenteils im Jahr 2023.

5030.23 Neuerstellung Ringleitung West

Für die Neuerstellung der Ringleitung West wird dem Einwohnerrat 2023 eine Sondervorlage für die Genehmigung des Budgetbetrags zur Beratung vorgelegt.

5030.24 Ersatz Graugussleitungen Wassernetz

Für den Ersatz von Graugussleitungen am Wassernetz wird dem Einwohnerrat 2023 eine Sondervorlage für die Genehmigung des Kredits zur Beratung vorgelegt.

6371.71 Wasseranschlussbeiträge, Private

Bei dieser Position handelt es sich um die Anschlussgebühren, die bei Neubauten oder grösseren Erweiterungen erhoben werden. Die Höhe und der Erhebungszeitpunkt der Gebühren hängen von der privaten Bautätigkeit ab. Zudem werden die Gebühren erst nach Anschluss der Wasserleitung erhoben. Diese geänderte Praxis wurde im Laufe des Jahres 2022 eingeführt.

7201 Abwasserbeseitigung (Spezialfinanzierung)

- 5030.18 Kanalisanierungen und -erweiterungen 2021/2022
Es ist vorgesehen, dass die Kanalisationen Baumgartenweg, Grünfeldstrasse, Oberer Rosenbergweg, Pappelstrasse, Ulmenstrasse und Rosenbergweg durch den Einbau eines Inliners saniert werden. Die Projektierungsarbeiten für die Durchführung der Sanierung sind abgeschlossen. Die Ausschreibung für die Bauarbeiten ist im Gange und die Realisierung soll bis Ende 2023 abgeschlossen sein.
- 5030.19 Kanalisanierung Baslerstrasse (Grabenring - Klarastr.)
Im Frühjahr 2022 wurde aufgrund der vorangegangenen COVID-19-Pandemie, die u. a. die Sistierung von Grundeigentümersammlungen bewirkte, und aufgrund personeller Engpässe die Kanalisanierung Baslerstrasse im Abschnitt Grabenring bis Klarastrasse im Aufgaben- und Finanzplan 2023 - 2027 ins Jahr 2024 aufgenommen. Der vorliegende Kredit wird unangetastet abgerechnet.
- 5030.20 Engehollenweg Sauberwasserleitung
Die Bauarbeiten starteten im Oktober 2022. Der Bau der Sauberwasserleitung erfolgt gemäss Bauprogramm und Etappierung ab März 2023.
- 5030.21 Kanalisationen Oberwilerstrasse., Ochsen-gasse - Himmelrichweg
Infolge von diversen Verzögerungen starten die Bauarbeiten im März 2023. Im Berichtsjahr 2022 erfolgten Ingenieurleistungen und die Submission der Baumeisterarbeiten.
- 5290.01 Genereller Entwässerungsplan (GEP)
Diese Planung, die auf der Revision der Zonenvorschriften Siedlung basiert, wurde noch nicht gestartet.

- 6371.02 Kanalisationsanschlussbeiträge Private
Bei dieser Position handelt es sich um die Anschlussgebühren, die bei Neubauten oder grösseren Erweiterungen erhoben werden. Die Höhe und der Erhebungszeitpunkt der Gebühren hängen von der privaten Bautätigkeit ab. Zudem werden die Gebühren erst nach Anschluss der Kanalisationsleitungen erhoben. Diese geänderte Praxis wurde im Laufe des Jahrs 2022 eingeführt.

7301 Abfallbeseitigung (Spezialfinanzierung)

- 5040.04 Wertstoffsammelstelle Allschwil Dorf
Die Evaluation eines möglichen Standorts für die Sammelstelle «Dorf» samt Bevölkerungsbefragung im Einzugsgebiet Allschwil Dorf ergab eine sehr deutliche Standortpräferenz beim Parkplatz Coop Dorf. Am ausgewählten Standort ist die Gemeinde jedoch auf die Nutzung einer Privatparzelle angewiesen, die Verhandlungen mit der Eigentümerschaft bedingen. Wegen eines Eigentümerwechsels und Abhängigkeiten mit dem Projekt «Umgestaltung Dorfplatz» sowie Bauabsichten der Eigentümerschaft konnte das Projekt Sammelstelle nicht zeitgerecht bis Ende des Jahres 2022 durchgeführt werden.
- 5040.06 Wertstoffsammelstelle Lindenplatz
Das Projekt «Umgestaltung Lindenplatz» wurde von den Allschwiler Stimmberechtigten abgelehnt. Da der Gemeinderat mit der dringlichen Motion vom 6. April 2022 zur Wiederaufnahme der Umgestaltung Lindenplatz beauftragt und entsprechend ein Dialogprozess gestartet wurde, sind im Berichtsjahr keine weiteren Massnahmen zur Umsetzung der Sammelstelle Lindenplatz ergriffen worden.

7690 Übriger Umweltschutz

5060.01 Ersatzbeschaffung Toilettenwagen
Die zwei Toilettenwagen wurden 2022 geliefert.

7710 Friedhof und Bestattung

5030.02 Friedhofkonzept, Umgebung 20 - 22
Mit der Fertigstellung des Friedwalds ist die 1. Etappe des Projekts Umgebung 20-22 abgeschlossen. Die Erneuerung der Fusswege, die im ursprünglichen Projekt nicht vorgesehen war sowie die Inbetriebnahme bereits Anfang 2023 anstatt erst im Jahr 2025 (mit allen notwendigen Anpassungen wie Lieferung und Versetzen von Inschriftplatten, Lieferung von Bänken und Stühle) führten zu Mehrkosten.

5040.03 Friedhof, Sanierung WC Rauracherweg
Die Sanierung der WC-Anlage Friedhof wird im Frühjahr 2023 ausgeführt.

7900 Raumplanung

5290.11 Ortskern – Räumliches Entwicklungskonzept
Aufgrund der hohen Arbeitsauslastung im Bereich Bau - Raumplanung - Umwelt konnte das Konzept in den Jahren 2020 bis 2022 nicht ausgearbeitet werden. Der Kredit wird ohne Beanspruchung von Leistungen abgerechnet. Die Planungsarbeiten sollen in den Jahren 2024 und 2025 stattfinden.