



RECHNUNG 2020

Einwohnergemeinde Allschwil

ER-Geschäft Nr. 4532

INHALTSVERZEICHNIS

	<u>Seiten</u>
1. Erläuterungen zur Rechnungslegung öffentlicher Haushalte	1
2. Bericht des Gemeinderates an den Einwohnerrat	2 - 15
3. Auflistung der Finanzkennzahlen	16
4. Ergebnisübersicht	17
5. Zusammenzug der Erfolgsrechnung nach Funktionen	18
6. Zusammenzug der Erfolgsrechnung nach Arten	19 - 26
7. Funktional gegliederte Detailerfolgsrechnung (Konti mit einem * werden unter Kapitel 22 erläutert)	27 - 64
8. Zusammenzug der Investitionsrechnung nach Funktionen	65
9. Zusammenzug der Investitionsrechnung nach Arten	66
10. Funktional gegliederte Detailinvestitionsrechnung	67 - 71
11. Zusammenzug der Bilanz	72
12. Detailedarstellung der Bilanz	73 - 79
13. Auflistung der Investitionen ins Verwaltungsvermögen	80 - 85
14. Auszug aus der Anlagebuchhaltung des Verwaltungsvermögens	86 - 92
15. Auflistung der Anlagen des Finanzvermögens	93 - 94
16. Auflistung der kurz- und langfristigen Finanzverbindlichkeiten	95
17. Auflistung der Rückstellungen	96
18. Auflistung der Eventualverpflichtungen und -guthaben	97
19. Auflistung der privatrechtlichen Zweckbindungen	98
20. Auflistung der Gemeindebeteiligungen	99
21. Auflistung der interkommunalen Zusammenarbeit	100 - 101
22. Erläuterungen des Gemeinderates zu Budgetabweichungen und zur Investitionsrechnung	102 - 120

Alle Beträge in CHF (Ausnahmen erwähnt)

1. Erläuterungen zur Rechnungslegung öffentlicher Haushalte

Die folgenden Erklärungen dienen zum besseren Verständnis der Gemeinderechnung.

Die Rechnungslegung der Baselbieter Einwohnergemeinden orientiert sich am «Harmonisierten Rechnungslegungsmodell 2 (HRM2)» der Schweizerischen Finanzdirektorenkonferenz (§ 165 Abs. 2 des Gemeindegesetzes).

Erfolgsrechnung

Die Erfolgsrechnung entspricht im Wesentlichen der Erfolgsrechnung aus der Privatwirtschaft. Sie enthält den laufenden Aufwand und Ertrag eines Kalenderjahres. Die Differenz zwischen Aufwand und Ertrag entspricht dem Saldo (Aufwandüberschuss = Verlust; Ertragsüberschuss = Gewinn). Bei der Budgetierung bildet die Entwicklung des Saldos eines der wesentlichen Elemente für die Festlegung des Steuerfusses.

Investitionsrechnung

Der wesentlichste Unterschied zur Rechnungslegung eines Privatunternehmens ist die zusätzlich geführte Investitionsrechnung. Die Investitionsrechnung umfasst die Ausgaben und Einnahmen für Sachwerte, die der öffentlichen Aufgabenerfüllung dienen und mehrjährig genutzt werden können (Verwaltungsvermögen). Ausgaben erfolgen für den Erwerb, die Erstellung oder die Sanierung von Verwaltungsvermögen. Einnahmen resultieren aus der Veräusserung von Verwaltungsvermögen, Überträgen vom Verwaltungs- ins Finanzvermögen oder aus Beiträgen Dritter (Bsp. Anwänderbeiträge). Die Nettoinvestitionen sind als Verwaltungsvermögen zu aktivieren. Sie unterliegen anschliessend der Abschreibungspflicht.

Abschreibungen

Mittels Abschreibung wird der Entwertung getätigter Investitionen Rechnung getragen und es wird eine angemessene Selbstfinanzierung (Cash-Flow) der Gemeinde sichergestellt. Jede Anlage des Verwaltungsvermögens wird einer bestimmten Anlagekategorie zugeteilt und über die festgelegte (kategorisierte) Nutzungsdauer hinweg linear abgeschrieben

(planmässige Abschreibungen). Wird festgestellt, dass eine Anlage weniger lang als ihre kategorisierte Nutzungsdauer genutzt werden kann, muss die Nutzungsdauer verkürzt werden und es sind, zusätzlich zu den planmässigen, ausserplanmässige Abschreibungen zu tätigen. Diese ausserplanmässigen Abschreibungen stellen sicher, dass die Anlage bei Erreichen der (verkürzten) Nutzungsdauer vollständig abgeschrieben ist. Für Investitionen, welche vor Inkrafttreten von HRM2, d.h. vor dem 01.01.2014 getätigt wurden, gelten gemäss der Übergangsregelung so genannte fixdegressive Abschreibungssätze.

Allgemeiner Haushalt

Dieser umfasst alle über allgemeine Steuern (und nicht zweckgebundene Gebühren) zu deckenden Aufgabenbereiche des Gemeinwesens: Die Summe dieser Aufwands- und Ertragsposten in der Erfolgsrechnung machen das Jahresergebnis aus, welches bei einem positiven Saldo das Eigenkapital der Gemeinde erhöht bzw. bei einem negativen Saldo vermindert.


Spezialfinanzierungen

Die Spezialfinanzierungen sind diejenigen Bereiche im Aufgabenspektrum der Gemeinde, welche verursachergerecht durch separate Gebühren finanziert werden müssen (nicht durch Steuern). Von Gesetzes wegen sind als Spezialfinanzierung die Wasserversorgung (Funktion 7101), die Abwasserbeseitigung (7201) sowie die Abfallbeseitigung (7301) zu führen. Weitere Spezialfinanzierungen kann die Gemeinde selber auf der Grundlage eines Reglements bestimmen (z.B. Antennenanlage). Verwaltungsinterne Leistungen sind als interne Verrechnungen auszuweisen, wenn sie für oder durch Spezialfinanzierungen erfolgen.

Um die Querfinanzierung dieser Bereiche durch allgemeine Steuermittel zu verhindern, werden die entsprechenden Funktionen im Rahmen des Rechnungsabschlusses „neutralisiert“ und ihr Saldo mit dem Kapitalkonto der jeweiligen Spezialfinanzierung verrechnet. Aufwand und Ertrag der Spezialfinanzierung sind damit gleich hoch, die Funktionen der Spezialfinanzierungen sind saldoneutral. Das Gesamtergebnis der Rechnung ist deshalb gleich dem Ergebnis des allgemeinen Haushalts.

2. Bericht des Gemeinderates an den Einwohnerrat

vom 24. März 2021 zum ER-Geschäft Nr. 4532



Ergebnis der Rechnung 2020 / Gesamtüberblick

Die Gemeinde Allschwil schliesst das Geschäftsjahr 2020 mit einem Ertragsüberschuss von CHF 319'792 ab. Dieses Ergebnis berücksichtigt eine freiwillige Einlage in die finanzpolitische Reserve von CHF 9.5 Mio.

Die Nettoinvestitionen belaufen sich auf CHF 15'473'633 und liegen damit CHF 5'036'166 unterhalb dem budgetierten Betrag von CHF 20'509'799.

Durch das gute Ergebnis, konnte die Nettoschuld pro Einwohner erneut leicht reduziert werden. Dieses beträgt CHF 75.

(in CHF)	Rechnung 2020	Budget 2020	Rechnung 2019
Total Ertrag	124'083'219	115'907'783	139'516'365
Total Aufwand	123'763'427	107'272'633	139'166'264
Ergebnis Erfolgsrechnung	319'792	8'635'150	350'101
Total Investitionsausgaben	17'898'930	22'799'799	7'719'074
Total Investitionseinnahmen	2'425'297	2'290'000	1'935'738
Nettoinvestitionen	15'473'633	20'509'799	5'783'337

Finanzpolitische Reserve

Ab dem Rechnungsjahr 2019 dürfen finanzpolitische Reserven gebildet werden. Mit der finanzpolitischen Reserve soll die finanzpolitische Steuerung der Gemeinden erleichtert werden, d.h. es soll in guten Zeiten eine finanzielle Reserve gebildet werden können, von welcher in schlechten Zeiten gezehrt werden kann. Neben dem ordentlichen Bilanzüberschuss (Eigenkapital) können die Gemeinden somit eine zweite Reserve bilden. Im Gegensatz zum ordentlichen Bilanzüberschuss erfolgt bei der finanzpolitischen Reserve deren Bildung oder Erhöhung bereits vor dem eigentlichen Abschluss, indem buchhalterisch eine Einlage gebucht wird. Somit kann mit der Einlage in die finanzpolitische Reserve bzw. mit einer Entnahme das ausgewiesene Jahresergebnis verschlechtert bzw. verbessert werden.

Eine Einlage in die finanzpolitische Reserve darf nur im Umfang des Ertragsüberschusses der Jahresrechnung gebildet werden und wird vom Einwohnerrat beim Rechnungsabschluss beschlossen (§ 24a Abs. 2 GRV). Die Einlage in die finanzpolitische Reserve wird aber nicht separat traktandiert. Sie wird zusammen mit der Genehmigung der Jahresrechnung beschlossen.

Die finanzpolitische Reserve wird mit der Zuweisung von CHF 9.5 Mio. auf CHF 43.0 Mio. erhöht.

Erfolgsrechnung

Ohne die Einlage in die finanzpolitische Reserve im Umfang von CHF 9.5 Mio. hätte die Jahresrechnung 2020 mit einem Gewinn von CHF 9.8 Mio. abgeschlossen. **Dies ist ein um CHF 1.2 Mio. besseres Ergebnis als budgetiert.**

Diese erfreuliche Abweichung gegenüber dem Budget ist im Wesentlichen in Mehrerträgen bei den Steuern sowie einer nicht liquiditätswirksamen Aktivierung der Arbeitgeberbeitragsreserve (AGBR) begründet.

Das Vorsorgewerk für das Betriebs- und Verwaltungspersonal bei der Basellandschaftlichen Pensionskasse (BLPK) wies per 31. Dezember 2019 einen positiven Deckungsgrad aus. Im Berichtsjahr 2020 konnte daher die Arbeitgeberbeitragsreserve mit Verwendungsverzicht gem. Art. 44a Abs. 1 BVV2 in die ordentliche Arbeitgeberbeitragsreserve übertragen werden. Dadurch resultiert ein positiver Effekt auf die Erfolgsrechnung im Umfang von CHF 1.5 Mio. Auch per 31.12.2020 resultiert im Vorsorgewerk keine Unterdeckung. Zum Zeitpunkt der Abschlusserstellung wurde das Ergebnis der BLPK vom versicherungstechnischen Experten jedoch noch nicht bestätigt.

Die Steuererträge des laufenden Jahres 2020 sind mit CHF 78.8 Mio. um CHF 3.6 Mio. höher als budgetiert. Grund für diese Mehrerträge sind die positiven Gewinnerwartungen bei den juristischen Personen. Zusammen mit der Steuerverwaltung des Kantons Basel-Landschaft wurde mit den ertragsstärksten Unternehmungen Kontakt aufgenommen, um ein möglichst realistisches Bild für das Berichtsjahr zu erhalten. Da die Steuererträge der juristischen Personen in Allschwil wesentlich von einer kleinen Anzahl von Unternehmen abhängig sind und diese Unternehmen sehr positive Gewinnaussichten prognostizierten, konnte die Gemeinde die hohen Mehrerträge realisieren, welche die Mindereinnahmen bei den natürlichen Personen kompensieren.

Die Steuererträge aus den Vorjahren tragen auch dieses Jahr zu den Mehrsteuererträgen bei. Aus heutiger Sicht waren die Schätzungen der letzten Steuerabschlüsse zu tief, daraus resultieren im Jahr 2020 nicht budgetierte Vorjahressteuereinnahmen von CHF 5.0 Mio.

Die zum wiederholten Mal hohen Steuererträge aus den Vorjahren sind damit zu begründen, dass sich insbesondere für Allschwil die Einschätzung der Steuererträge als sehr schwierig erweist.

Allschwil ist in den letzten Jahren stark gewachsen. Kombiniert mit den sehr volatilen Ergebnissen der juristischen Personen ist die korrekte Einschätzung der Erträge sehr komplex.

Die Schätzung des Steuerabschlusses erfolgt auf Basis der letzten definitiven Veranlagung; diese kann insbesondere bei guten Steuerzahlern mehrere Jahre zurückliegen.

Mehr Details zu den Steuererträgen siehe Seite 9.

Betrachtet man die Kostenseite der Rechnung 2020 und klammert dabei die vorstehend genannten Sondereffekte (finanzpolitische Reserve CHF 9.5 Mio. und Arbeitgeberbeitragsreserve CHF 1.5 Mio.) aus, weist die Rechnung total Aufwendungen von CHF 115.8 Mio. gegenüber Budget von CHF 107.3 Mio. aus.

Diese Kostenabweichung von CHF 8.5 Mio. ist im Wesentlichen mit folgenden Positionen begründet:

- CHF 5.3 Mio. höhere Transferaufwendungen
- CHF 1.9 Mio. höherer Personalaufwand
- CHF 0.7 Mio. höherer Sach- und übriger Personalaufwand
- CHF 0.6 Mio. höhere Einlagen in Fonds und Spezialfinanzierungen

Diese Abweichungen werden im Teil «Erfolgsrechnung nach Artengliederung» ab Seite 6 näher erläutert.

Investitionsrechnung

Die Nettoinvestitionen im Jahr 2020 belaufen sich auf CHF 15'473'633 gegenüber budgetierten Nettoinvestitionen von CHF 20'509'799. Die Nettoinvestitionen im Jahr 2020 beinhalten eine nicht liquiditätswirksame Umgliederung der Villa Guggenheim in das Verwaltungsvermögen im Umfang von CHF 2.0 Mio. Ohne diese Umgliederung resultiert eine Abweichung bei den Nettoinvestitionen gegenüber dem budgetierten Wert von CHF 7'036'166 bzw. 34%. Die Abweichung ist hauptsächlich mit folgenden Investitionsprojekten bzw. Funktionen begründet:

2170 – Schulliegenschaften

Aufgrund der Verzögerungen in der Schulraumplanung konnte mit den Planungsarbeiten noch nicht begonnen werden. Dies betrifft sowohl die Kredite für das neue Schulhaus, das Schulzentrum Neuallschwil als auch den Kredit für den Kindergarten Metzgersmatten. Zudem wird der Kredit zur Nutzungsänderung des Areals Bettenacker aufgrund der zukünftigen Nutzung als Schulraum nicht mehr benötigt.

3420 – Freizeit

Mit dem Volksentscheid gegen die Umgestaltung des Lindenplatzes, konnten die für das Berichtsjahr geplanten Ausgaben nicht getätigt werden. Zudem fielen die Ausgaben für die Ausführung des Wegmattenpark tiefer als budgetiert aus.

6150 – Gemeindestrassen / Werkhof

Nebst geringeren Kosten bei der Strassensanierung konnten bei der Realisierung des Hegenheimermattweges im Berichtsjahr wesentlich höhere Investitionseinnahmen aus dem Agglo-Programm realisiert werden. Zudem wurden auf dem Kredit «Werterhaltungsstrategie Infrastrukturanlagen Tiefbau» keine Ausgaben ausgelöst.

7101 – Spezialfinanzierung Wasserversorgung

Infolge hängiger Einsparungen, konnten auf diversen Krediten der Wasserversorgung keine Ausgaben getätigt werden. Zudem trugen Vergabeerfolge zu geringeren Kosten bei.

7201 – Spezialfinanzierung Abwasserbeseitigung

Infolge hängiger Einsprachen, konnten auf diversen Krediten der Abwasserbeseitigung keine Ausgaben getätigt werden.

Im Kapitel 22., «Erläuterungen des Gemeinderates» werden die getätigten Investitionen nach der funktionalen Gliederung einzeln erläutert.

Bilanz

Die Liquidität per Jahresende beträgt CHF 12.0 Mio. Dies ist ein um CHF 1.7 Mio. höherer Bestand als im Vorjahr.

Die Finanzverbindlichkeiten konnten gegenüber Vorjahr um CHF 5.0 Mio. auf CHF 60.0 Mio. reduziert werden. Obwohl die Finanzverbindlichkeiten weiter abgebaut hätten werden können, hat sich die Gemeinde aufgrund der vorteilhaften Zinslage weiter kurzfristig fremdfinanziert. Dadurch konnten Zinserträge von CHF 67'090 realisiert werden. (siehe dazu auch Auflistung der kurz- und langfristigen Finanzverbindlichkeiten, Kapitel 16).

Der Bestand der Forderungen (ohne Steuern) hat mit einem Bestand von CHF 5.9 Mio. im Vergleich zum Vorjahr um CHF 1.0 Mio. zugenommen. Wie bereits im Vorjahr, bestehen diese Forderungen im Wesentlichen (ca. 85%) aus Forderungen aus den Spezialfinanzierungen Wasser und Abwasser.

Die Steuerforderungen haben mit einem Bestand von CHF 26.4 Mio. gegenüber dem Vorjahr um CHF 4.2 Mio. abgenommen.

Gesamthaft hat das Finanzvermögen mit einem Bestand von CHF 95.9 Mio. gegenüber Vorjahr um CHF 2.6 Mio. abgenommen. Grund für diese Abnahme im Finanzvermögen sind die tieferen aktiven Rechnungsabgrenzungen im Bereich der Steuern, tiefere Steuerforderungen sowie eine nicht liquiditätswirksame Umbuchung der Villa Guggenheim aus dem Finanzvermögen in das Verwaltungsvermögen im Umfang von CHF 2.0 Mio.

Durch die Nettoinvestitionen von CHF 15.5 Mio. abzüglich den Abschreibungen hat das Verwaltungsvermögen um CHF 9.5 Mio. auf CHF 117.0 Mio. zugenommen.

Die Verbindlichkeiten (Kreditoren) per Jahresende sind mit CHF 4.9 Mio. gegenüber Vorjahr (CHF 5.2 Mio.) leicht gesunken.

Bei den Spezialfinanzierungen werden die Rechnungsergebnisse jeweils über das Eigenkapital (Verpflichtungen für Spezialfinanzierungen) ausgeglichen. Mehr dazu siehe Seite 12.

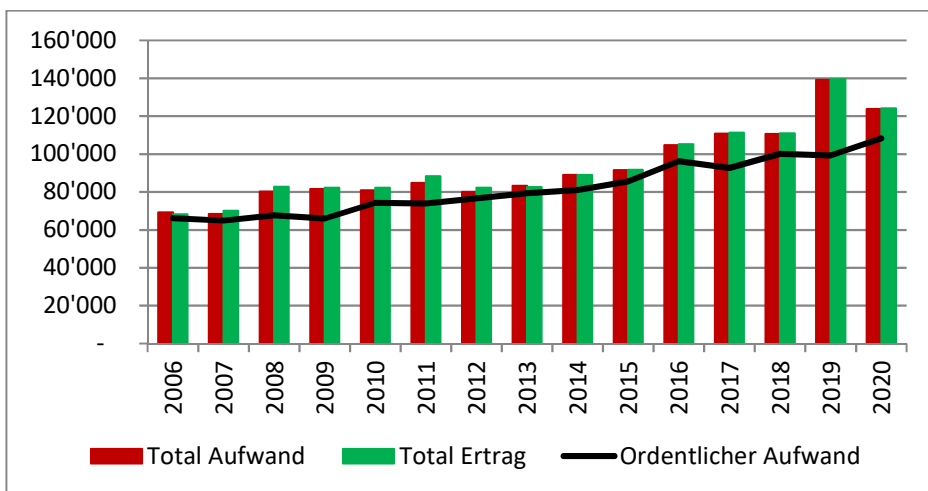


Entwicklung der Ergebnisse 2006 - 2020

(in TCHF)

Jahr	Ordentlicher Aufwand	Abschr. *	Total Aufwand	Ertrag	Ergebnis
2006	66'099	3'090	69'189	68'127	-1'061
2007	64'884	3'424	68'308	70'121	+1'813
2008	67'684	12'516	80'200	82'744	+2'544
2009	66'068	15'394	81'462	82'147	+685
2010	74'273	6'529	80'802	82'229	+1'427
2011	73'890	10'790	84'680	88'300	+3'620
2012	76'576	3'426	80'002	82'279	+2'277
2013	79'419	3'868	83'287	82'542	-745
2014	81'075	7'932	89'007	89'007	-
2015	85'585	5'832	91'417	91'739	+322
2016	96'269	8'369	104'638	105'131	+493
2017	92'749	17'980	110'729	111'270	+541
2018	100'178	10'397	110'575	110'960	+385
2019	99'285	39'882	139'166	139'516	+350
2020	108'280	15'483	123'763	124'083	+320

* Abschreibungen inkl. Aufwand Vorfinanzierungen und Einlage in die finanzpolitische Reserve



Erfolgsrechnung nach Artengliederung

Die **Aufwandsseite der Erfolgsrechnung nach Artengliederung** weist im Vergleich zum Budget eine Abweichung von CHF 16.5 Mio. aus. Dieser Mehraufwand setzt sich wie folgt zusammen:

AUFWAND (in TCHF)	Rechnung 2020	Budget 2020	Minder- aufwand	Mehr- aufwand
Personalaufwand	42'967	42'544		423 1.0%
Sach- und übriger Betriebsaufwand	13'595	12'857		738 5.7%
Abschreibungen Verwaltungsvermögen	5'983	6'155	172 2.8%	
Finanzaufwand	706	683		23 3.3%
Einlagen Fonds u. Spezialfinanzierungen	1'095	477		618 129.6%
Transferaufwand	49'631	44'252		5'379 12.2%
Ausserordentlicher Aufwand	9'500	-		9'500 100.0%
Interne Verrechnung	287	304	17 5.7%	
Total	123'763	107'273	189	0.2%
Saldo Mehraufwand				16'491 15.4%

Der **Personalaufwand** liegt um CHF 0.4 Mio. über dem Budgetwert 2020. Ohne die Aufwandsminderung durch die Aktivierung der Arbeitgeberbeitragsreserve im Umfang von CHF 1.5 Mio., wäre der Personalaufwand um CHF 1.9 Mio. höher als budgetiert ausgefallen. Diese Mehrkosten sind hauptsächlich in den Funktionen Allgemeine Dienste (CHF 0.6 Mio.), Kindergarten (CHF 0.4 Mio.), Primarschule (CHF 0.6 Mio.) und Schulliegenschaften (CHF 0.2 Mio.) angefallen.

Beim **Sach- und übrigen Betriebsaufwand** wurde das Budget um CHF 0.7 Mio. überschritten. Dies ist hauptsächlich auf höhere Kosten für Betriebs- und Verbrauchsmaterial (Funktion 4320), Dienstleistungen Dritter (Funktion 0220), sowie Unterhaltskosten für Hochbauten (Funktion 2170) zurückzuführen.

Die **Abschreibungen auf dem Verwaltungsvermögen** sind um CHF 0.2 Mio. bzw. 2.8% tiefer als budgetiert ausgefallen. Grund für diese Abweichung sind hauptsächlich die geringeren Abschreibungen im Bereich der Spezialfinanzierung Wasserversorgung (siehe dazu Seite 12).

Der **Finanzaufwand** ist mit einer Abweichung von CHF 22'793 bzw. 3.3% leicht über Plan. Dies ist sowohl mit höheren Vergütungszinsen auf Steuerguthaben als auch mit einer Abgrenzungsdifferenz aus dem Vorjahr im Zusammenhang mit Mehrwertsteuerguthaben zu erklären.

Die Einlagen in **Fonds und Spezialfinanzierungen** sind CHF 0.6 Mio. über Budget. Diese Position entspricht hauptsächlich dem Ergebnis der Spezialfinanzierungen (siehe Seite 14) sowie den Einlagen aufgrund von Infrastrukturbeiträgen und den Ersatzabgaben für Parkplätze.

Der **Transferaufwand** liegt mit CHF 49.6 Mio. um CHF 5.4 Mio. über Budget. Der grösste Teil dieser Abweichung ist auf den horizontalen Finanzausgleich zurückzuführen. Aufgrund der sehr guten Steuereinnahmen im Jahr 2019 fiel der Finanzausgleich 2020 mit CHF 13.2 Mio. um CHF 4.8 Mio. höher aus als budgetiert. Die zusätzlichen Kosten des Coronahilfspakets wie auch die Mehrkosten der KESB Leimental wirken sich auf die Transferaufwendungen aus.

Der **Ausserordentliche Aufwand** ist vollständig auf die Einlage im Umfang von CHF 9.5 Mio. in die finanzpolitische Reserve zurückzuführen. Solche Einlagen dürfen gemäss HRM2 nicht budgetiert werden.

Die **Interne Verrechnung** ist 2020 um TCHF 17 tiefer als budgetiert ausgefallen. Dabei handelt es sich im Wesentlichen um die Kostenerrechnung im Bereich des Feuerwehr- und Zivilschutzverbundes.

Die **Ertragsseite der Erfolgsrechnung nach Artengliederung** weist im Vergleich zum Budget eine Abweichung von CHF 8.2 Mio. aus. Dieser Mehrertrag setzt sich wie folgt zusammen:

ERTRAG (in TCHF)	Rechnung 2020	Budget 2020	Mehrertrag		Minderertrag	
Fiskalertrag	83'960	75'200	8'760	11.6%		
Regalien und Konzession	501	502			1	0.3%
Entgelte	13'224	13'188	36	0.3%		
Verschiedene Erträge	301	14	287	1990.3%		
Finanzertrag	11'029	11'072			44	0.4%
Entnahmen aus Fonds u. Spezialfinanzierungen	516	783			267	34.1%
Transferertrag	13'419	13'996			577	4.1%
Ausserordentlicher Ertrag	848	848	-		-	
Interne Verrechnungen	287	304			17	5.7%
Total	124'083	115'908	9'082	7.8%	907	0.8%
Saldo Mehrertrag			8'175	7.1%		

Die Mehrerträge von CHF 8.8 Mio. bei den **Fiskalerträgen** sind massgeblich für den guten Abschluss verantwortlich. Ausführliche Erläuterungen dazu folgen in der Rubrik «Entwicklung der Steuereinnahmen» auf Seite 9.

Bei den **Regalien und Konzessionen** handelt es sich im Wesentlichen um Konzessionsabgaben für Elektrizität und Gas. Diese haben wie erwartet auf Plan abgeschlossen.

Bei den **Entgelten** handelt es sich hauptsächlich um die Gebühreneinnahmen aus den Spezialfinanzierungen, der Feuerwehersatzabgabe, Einnahmen der Musikschule sowie Rückerstattungen der Sozialhilfe. Diese haben gesamthaft gemäss den Erwartungen im Budget abgeschlossen.

Die **Verschiedenen Erträge** sind im Berichtsjahr vollumfänglich auf die höheren Infrastrukturbeiträge (Funktion 7900, Raumplanung) zurückzuführen. Da diese Erträge zweckgebunden sind, werden diese auf der Aufwandsseite dem Fonds für Infrastrukturbeiträge zugewiesen.

Die Budgetabweichung im **Finanzertrag** ist gesamthaft unwesentlich. Massgebender Teil im Finanzaufwand ist der budgetierte und realisierte Verkaufserlös des Areals Sturzenegger mit CHF 8.7 Mio.

Die Entnahmen in **Fonds und Spezialfinanzierungen** sind um CHF 0.3 Mio. unter Plan. Diese Position entspricht hauptsächlich dem Ergebnis der Spezialfinanzierungen Abwasser- und Abfallbeseitigung (siehe Seite 12).

Der **Transferertrag** ist um CHF 0.6 Mio. tiefer als budgetiert ausgefallen. Bei dieser Kostenart spielen diverse, sich teilweise kompensierende Effekte eine Rolle. Im Berichtsjahr 2020 nennenswert sind die tieferen Entschädigungen vom Kanton bei der Sozialhilfe (CHF 0.7 Mio.), eine tiefere Lastenabgeltung aus dem Finanzausgleich (CHF 0.3 Mio.) sowie ein höherer Anteil an Bundeserträgen als Kompensation für die Effekte der SV17.

Der **Ausserordentliche Ertrag** von CHF 0.9 Mio. betrifft vollständig die Auflösung der Vorfinanzierung für das neue Schulhaus Gartenhof.

Die **Internen Verrechnungen** widerspiegeln den Gegeneffekt zu den Internen Verrechnung auf der Aufwandsseite. Siehe entsprechenden Kommentar.

Erfolgsrechnung nach funktionaler Gliederung

FUNKTIONEN (in TCHF)	Aufwand 2020	Ertrag 2020	Saldo Rechnung	Saldo Budget	Diff. +/-
Allgemeine Verwaltung	12'519	1'125	-11'394	-10'197	-1'197
Öffentliche Ordnung und Sicherheit	4'499	2'246	-2'253	-2'009	-243
Bildung	35'100	6'043	-29'057	-27'647	-1'410
Kultur, Sport, Freizeit, Kirche	3'357	195	-3'162	-2'902	-260
Gesundheit	9'493	385	-9'107	-8'233	-875
Soziale Sicherheit	22'250	5'288	-16'961	-17'180	219
Verkehr	4'123	351	-3'772	-3'954	182
Umweltschutz und Raumordnung	8'726	7'616	-1'111	-1'132	21
Volkswirtschaft	504	494	-10	257	-266
Finanzen und Steuern	23'193	100'340	77'147	81'633	-4'486
Total	123'763	124'083	320	8'635	-8'315

Betrachtet man die Budgetabweichungen in der funktionalen Gliederung zeigt sich, wie sich die vorstehend erwähnten Abweichungen auf die einzelnen Funktionen verteilen. Im Kapitel 22. «Erläuterungen des Gemeinderates» werden die Abweichungen > CHF 60'000 und 10% in der funktionalen Gliederung im Detail erläutert.

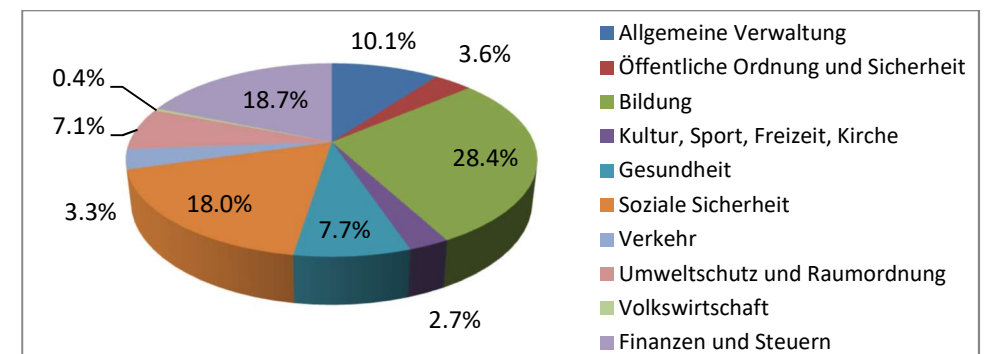


Abbildung: Aufwand der Erfolgsrechnung 2020 nach Funktion

Entwicklung der Steuererträge

Steuerart	Rechnung 2020	Budget 2020	Rechnung 2019
Einkommenssteuer natürliche Personen	45'018'455	50'700'000	45'900'679
Vermögenssteuer natürliche Personen	6'818'680	6'000'000	6'971'525
Quellensteuer	3'165'658	3'800'000	3'121'317
Ertragssteuer juristische Personen	22'174'757	13'500'000	24'914'147
Kapitalsteuer juristische Personen	1'824'068	1'200'000	3'430'442
Total Steuererträge	79'001'617	75'200'000	84'338'110

Die Steuererträge für das **laufende Jahr** (Funktion 9100) sind um CHF 3'801'617 höher als budgetiert ausgefallen.

Wie bereits in der Einleitung ausgeführt, haben 2020 insbesondere die Ertragssteuern bei den juristischen Personen zu diesen Mehrerträgen geführt. Diese können je nach Ergebnis der juristischen Personen stark schwanken. Für die Berechnung der Abgrenzungen in diesem Bereich wurden die Ertragserwartungen mit den ertragsstärksten Unternehmen abgestimmt. Diese decken ca. 90% der verbuchten Steuererträge ab.

Bei den Einkommenssteuern der natürlichen Personen wurde wesentlich tiefer als erwartet abgeschlossen. Damit bestätigt sich der Trend aus dem Vorjahr. Rückwirkend betrachtet war die Annahme im Budget 2020 sicherlich zu hoch. Grundsätzlich wurde für die Berechnung der Steuerabgrenzungen auch dieses Jahr mit den Konjunkturfaktoren des Kantons kalkuliert.

Konjunkturfaktor BL	2019	2018	2017
Einkommenssteuer	-0.30%	2.40%	1.90%
Vermögenssteuer	2.10%	17.70%	10.70%
Gewinnsteuer	-3.40%	6.30%	8.80%
Kapitalsteuer	0%	0%	0%

Aus den **Vorjahressteuereinnahmen** (Funktion 9101) resultieren Mehreinnahmen im Umfang von CHF 5.0 Mio. Dadurch, dass diese nicht budgetiert werden dürfen, wurde nachfolgend auf einen Budgetvergleich verzichtet.

Steuerart	Rechnung 2020	Rechnung 2019
Einkommenssteuer natürliche Personen	-815'444	4'137'413
Vermögenssteuer natürliche Personen	-279'659	721'350
Quellensteuer	-	-
Ertragssteuer juristische Personen	5'110'362	4'058'127
Kapitalsteuer juristische Personen	942'770	773'018
Total Steuererträge Vorjahre	4'958'028	9'689'909

Folgende Übersicht stellt jeweils das Budget, die Jahresrechnung und die effektiven Steuererträge gemäss aktuellem Stand einander gegenüber:

Jahr	Budget	Jahresrechnung (A)	Effektive Steuerbeträge (B)	Abweichung (B-A)
2010	51'370'000	56'212'107	59'427'204	3'215'097
2011	54'540'000	56'440'897	58'473'858	2'032'961
2012	57'860'000	57'110'828	61'147'289	4'036'461
2013	59'860'000	55'956'409	63'517'744	7'561'335
2014	61'800'000	62'313'161	66'009'161	3'696'000
2015	64'600'000	64'678'107	70'052'651	5'374'544
2016	66'300'000	70'048'773	73'943'031	3'894'258
2017	68'900'000	74'812'907	83'426'932	8'614'025
2018	72'200'000	74'672'863	81'953'268	7'280'406
2019	74'900'000	84'338'110	noch offen	
2020	75'200'000	79'001'617	noch offen	

Wie bereits in der Einleitung ausführlich geschildert, erweisen sich die Budgetierung wie auch die Steuerschätzung für den Abschluss als komplex. Vergleicht man die Werte der Jahresrechnung mit den effektiven Erträgen, wird dies deutlich.



Investitionsrechnung

Wie bereits im Gesamtüberblick erwähnt, liegen die Nettoinvestitionen im Berichtsjahr unterhalb der im Budget angenommenen Werte. Nach Funktionen gegliedert ergibt sich folgendes Bild.

Gliederung der Nettoinvestitionen 2020 nach Funktionen

Funktion	Rechnung 2020	Budget 2020	Rechnung 2019
Allgemeine Verwaltung	2'471'785	590'785	356'672
Öffentliche Ordnung und Sicherheit	101'305	75'000	1'768
Bildung	1'401'012	3'052'236	1'077'870
Kultur, Sport, Freizeit und Kirche	2'905'363	4'367'500	1'321'068
Gesundheit	250'000	270'000	250'000
Soziale Sicherheit	-	-	-40'000
Verkehr	5'481'021	7'231'678	2'430'225
Umweltschutz und Raumordnung	2'863'146	4'922'600	385'733
Total Nettoinvestitionen	15'473'633	20'509'799	5'783'337

Von den CHF 15.5 Mio. Nettoinvestitionen entfallen rund CHF 5.5 Mio. bzw. 36% auf die Funktion **Verkehr**. Davon betreffen CHF 3.9 Mio. die Arbeiten am Hegenheimerweg.

19% bzw. CHF 2.9 Mio. entfallen auf die Funktion **Kultur, Sport, Freizeit und Kirche**. Davon betreffen CHF 1.4 Mio. die Ausführungsarbeiten Wegmattenpark.

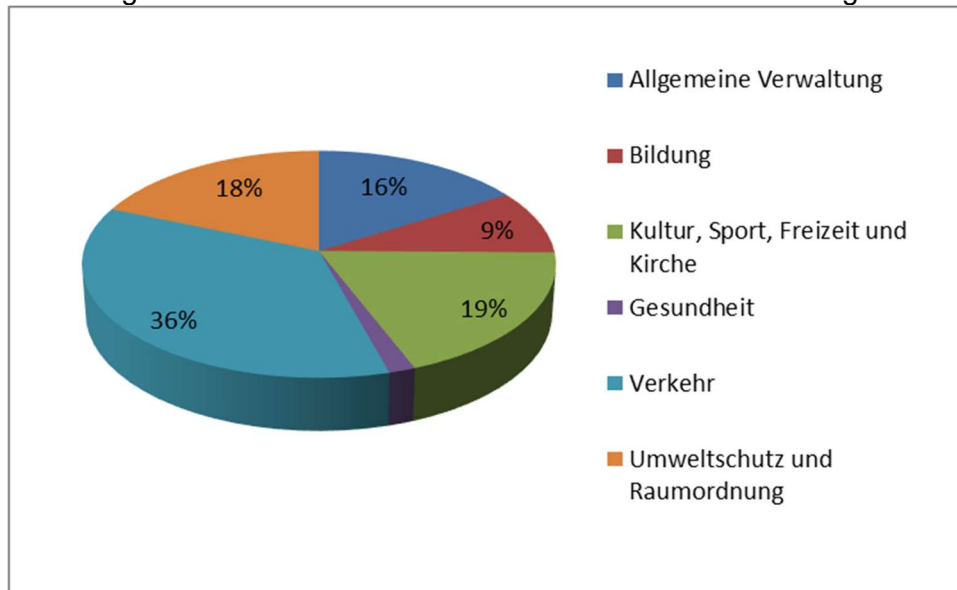
Ebenfalls 19% bzw. CHF 2.9 Mio. entfallen auf die Funktion **Umweltschutz und Raumplanung**. Diese betreffen hauptsächlich die Investitionstätigkeit in den Spezialfinanzierungen Wasserversorgung und Abwasserbeseitigung.

Aufgrund der bereits erwähnten Umgliederung der Villa Guggenheim im Umfang von CHF 2.0 Mio. werden in der Funktion **Allgemeine Verwaltung** Ausgaben von CHF 2.5 Mio. bzw. 16% Nettoinvestitionen ausgewiesen.

Durch die bereits erwähnten Verzögerungen bei der Schulraumplanung wurden in der Funktion **Bildung** lediglich CHF 1.4 Mio. gegenüber einen Budgetwert von CHF 3.0 Mio. investiert.

Im Kapitel 22. «Erläuterungen des Gemeinderates» werden die getätigten Investitionen nach der funktionalen Gliederung einzeln erläutert.

Abbildung: Nettoinvestitionen 2020 nach Funktionaler Gliederung



Entwicklung der Nettoschuld / des Nettovermögens

Aufgrund der Umstellung auf HRM2 wird ein mehrjähriger Vergleich der Entwicklung des Nettovermögens/der Nettoschuld erschwert. Im Rahmen der Umstellung mit dem Abschluss 2014 wurde das Finanzvermögen neu bewertet, was eine Aufwertung im Umfang von CHF 6.8 Mio. zur Folge hatte. Ebenso wurde in der Eröffnungsbilanz per 1. Januar 2014 erstmals die Ausfinanzierung der Basellandschaftlichen Pensionskasse im Umfang von CHF 19.4 Mio. berücksichtigt.

Somit hatte sich das per 31.12.2013 bestehende Nettovermögen von CHF 284 pro Einwohner zu einer Nettoschuld pro Einwohner von CHF 355 per 1.1.2014 verändert.

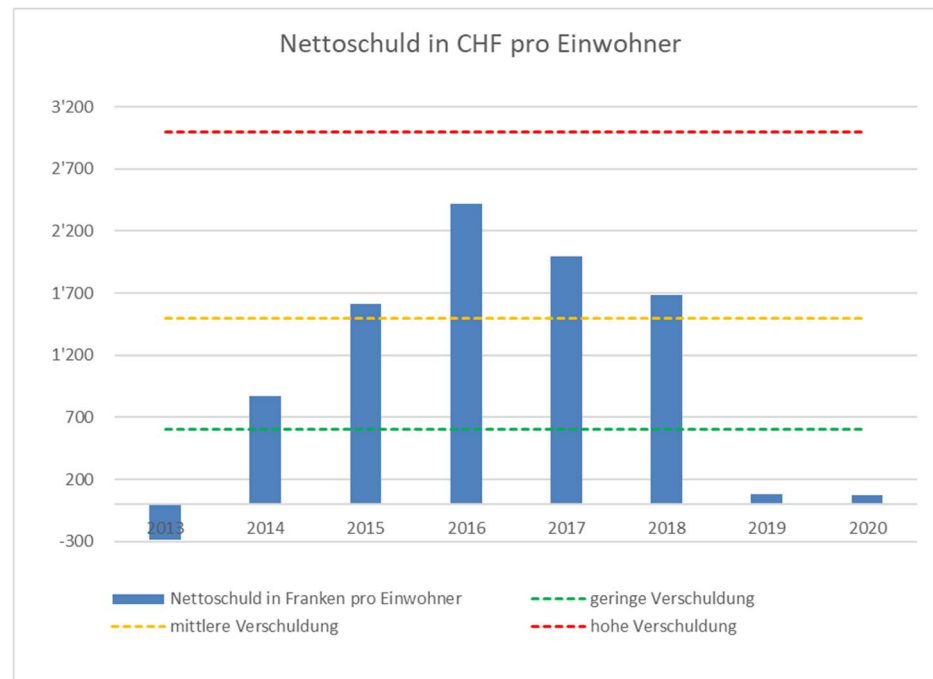
Zusätzlich zu den bereits erwähnten Einflüssen wurden per 1.1.2014 die Steuerforderungen erstmals brutto ausgewiesen, d.h. die Steuerguthaben der Steuerpflichtigen werden als Verbindlichkeit passiviert und nicht mehr mit den Steuerforderungen verrechnet. Dies hat keinen Einfluss auf die Verschuldung, erhöht jedoch das Finanzvermögen und gleichzeitig das Fremdkapital.

Die Nettoschuld in Franken pro Einwohner wird gemäss kantonalen Richtwerten in Bandbreiten bewertet. Bei einer Verschuldung bis CHF 600 pro Einwohner spricht man von einer geringen Verschuldung, zwischen CHF 601 und CHF 1'500 von einer mittleren, zwischen CHF 1'501 und CHF 3'000 von einer hohen und ab CHF 3'000 von einer sehr hohen Verschuldung.

Die Einwohnergemeinde Allschwil konnte im Berichtsjahr die Nettoschuld pro Einwohner leicht reduzieren. Es ist jedoch festzuhalten, dass die Aussagekraft dieser Finanzkennzahl beschränkt ist, da die Nettoschuld je nach Verkehrswert des Finanzvermögens erheblich schwankt. Zudem ist vielmehr die Finanzkraft der Einwohner und weniger die Anzahl derselben von Bedeutung.

Die folgende Tabelle zeigt die Entwicklung der Nettoschuld pro Einwohner seit 2013:

(in TCHF)	31.12.20	31.12.19	31.12.18	31.12.17	31.12.16	31.12.15	31.12.14	31.12.13
Kurzfristige Schulden	10'000	15'000	15'000	16'000	14'000	-	5'000	-
Mittel- und langfristige Schulden	50'000	50'000	50'000	50'000	50'000	58'000	34'000	37'000
Total mittel- und langfr. Schulden	60'000	65'000	65'000	66'000	64'000	58'000	39'000	37'000
Übriges Fremdkapital	37'533	35'260	41'054	42'999	40'632	33'331	31'592	5'502
Total Fremdkapital	97'533	100'260	106'054	108'999	104'632	91'331	70'592	42'502
abzüglich Finanzvermögen	95'940	98'539	70'224	67'097	54'408	58'199	52'831	48'277
NETTOSCHULD/-VERMÖGEN	1'592	1'721	35'830	41'902	50'224	33'132	17'760	-5'775
Pro Einwohner in CHF	75	81	1'686	1'995	2'419	1'614	868	-284



Spezialfinanzierungen

Wasserversorgung (Funktion 7101)

Die Spezialfinanzierung Wasserversorgung schliesst per Ende 2020 mit einem Ertragsüberschuss von CHF 705'699 ab. Damit konnte ein um CHF 310'311 besseres Ergebnis als budgetiert realisiert werden. Dies ist im Wesentlichen im tieferen Abschreibungsaufwand begründet. In der Spezialfinanzierung Wasserversorgung werden Wasseranschlussbeiträge von den Bruttoinvestitionen abgezogen. Der sich daraus ergebende Nettobetrag gilt als Basis für die Berechnung der Abschreibung. Die Wasseranschlussbeiträge werden jeweils der ältesten Anlage zugewiesen. Im Berichtsjahr wurde dadurch eine Anlage welche vor 2013 aktiviert wurde im Buchwert vollständig auf null reduziert. Entsprechend wurde auf dieser Anlage keine Abschreibung mehr verbucht. Dieser Effekt wurde im Budget 2020 unzureichend berücksichtigt.

Das Eigenkapital der Spezialfinanzierung erhöht sich per 31.12.2020 somit auf CHF 9'702'034.

Im Jahr 2020 wurden in der Wasserkasse Bruttoinvestitionen im Umfang von CHF 2'686'334 getätigt. Unter Berücksichtigung der Anschlussbeiträge von CHF 541'297 resultieren daraus Nettoinvestitionen von CHF 2'145'037. Per Ende 2020 beträgt der Saldo des Verwaltungsvermögens der Wasserkasse neu CHF 7'249'924.

Abwasserbeseitigung (Funktion 7201)

Die Spezialfinanzierung Abwasserbeseitigung erwirtschaftete 2020 einen Aufwandüberschuss von CHF 836.48. Dies ist ein um CHF 394'107 besseres Ergebnis als budgetiert. Dies ist hauptsächlich darin begründet, dass im Berichtsjahr weit weniger Abwasser in die Abwasserreinigungsanlage abgeleitet wurde und daher die Abwasserrechnung des Kantons Basel-Landschaft entsprechend tiefer ausgefallen ist. Bereits im Jahr 2019 führte dies in der Spezialfinanzierung Abwasserbeseitigung zu einem deutlich besseren Ergebnis.

Damit reduziert sich das Eigenkapital der Abwasserkasse per 31.12.2020 auf CHF 8'695'319.

2020 beläuft sich die Bruttoinvestitionssumme der Abwasserkasse auf CHF 636'295. Die Anschlussbeiträge betragen CHF 439'000. Daraus resultieren Nettoinvestitionen von CHF 197'295. Das Verwaltungsvermögen der Abwasserbeseitigung beträgt per Ende 2020 CHF 2'397'085.

Abfallbeseitigung (Funktion 7301)

Die Spezialfinanzierung Abfallbeseitigung schliesst die Rechnung 2020 mit einem Aufwandüberschuss von CHF 477'842 ab. Das Ergebnis fällt somit um CHF 111'142 schlechter als budgetiert aus. Grund dafür sind die Ertragsminderungen bei den Gebühreneinnahmen aufgrund der reduzierten Kehrlichtmenge sowie tiefere Erlöse durch den Marktpreisverlust im Bereich Altpapier und Karton.

Das Eigenkapital der Spezialfinanzierung reduziert sich somit per Ende 2020 auf CHF 2'221'950.

Im Jahr 2020 wurden in der Spezialfinanzierung Abfallbeseitigung Investitionen von CHF 152'919 getätigt. Das Verwaltungsvermögen der Abfallbeseitigung beträgt per Ende 2020 CHF 375'377.



Fazit / Konsequenzen

Korrigiert man das Ergebnis 2020 um die periodenfremden und ausserordentlichen Aufwendungen und Erträge, so ergibt sich folgendes Bild:

Ergebnis 2020 gemäss Erfolgsrechnung	319'792
Zuzüglich finanzpolitische Reserve	9'500'000
Zuzüglich Mehrbelastung Finanzausgleich	4'822'016
Zwischentotal	14'641'808
Abzüglich Aufwandminderung AGBR	-1'498'820
Abzüglich Verkauf Sturzenegger	-8'700'000
Abzüglich der Vorjahressteuererträge	-4'690'114
Bereinigtes Ergebnis	-247'126

Somit zeigt das bereinigte Ergebnis einen Aufwandüberschuss von CHF 247'126. Dies entspricht im Verhältnis zum ordentlichen Gesamtaufwand ca. 0.2% und einem ausgeglichenen Ergebnis.

Das Eigenkapital beträgt per 31.12.2020 rund CHF 15.2 Mio. (ohne Vorfinanzierungen, Fonds und finanzpolitische Reserve). Somit ist ein Polster für die Herausforderungen der bevorstehenden Jahre vorhanden.

Da das sehr gute Ergebnis im Berichtsjahr jedoch wesentlich von einmaligen Sondereffekten und Steuererträgen aus Vorjahren beeinflusst wurde, wäre es jetzt falsch, die bisherige Ausgabendisziplin nicht beizubehalten. Auch dem Umstand, dass die Steuererträge bei den natürlichen Personen gegenüber Budget erneut tiefer ausgefallen sind, sollte Beachtung geschenkt werden, denn:

- *Allschwil hat überdurchschnittlich hohe Steuererträge von juristischen Personen. Bei juristischen Personen können die Steuererträge von Jahr zu Jahr aufgrund der Ergebnisse stark schwanken. Zudem werden aufgrund der bereits erfolgten Anpassungen im Zusammenhang mit der Steuervorlage 17 (SV17) Mindererträge anfallen.*

- *Das Kostenwachstum im Bildungsbereich wird uns auch in den nächsten Jahren begleiten. Die aktuelle Schulraumplanung geht von einem weiteren starken Wachstum und einem damit verbundenen Kostenanstieg aus. Sowohl bei der Schule als auch bei der schulergänzenden Betreuung.*
- *Im Gesundheitsbereich werden die Kosten in den nächsten Jahren aus demografischen Gründen weiter steigen.*
- *Es ist unklar, wie sich die Kostenentwicklung im Bereich der Sozialhilfe in den kommenden Jahren fortsetzen wird. Aufgrund des Bevölkerungswachstums, der sich abzeichnenden Urbanisierung der Gemeinde Allschwil sowie der Unsicherheiten im Zusammenhang mit der COVID-19 Pandemie, ist von einem weiteren Kostenanstieg auszugehen.*
- *Ebenso ist feststellbar, dass sich die Gemeindeverwaltung aufgrund der zunehmenden Bedürfnisse der Bevölkerung einem stetigen Kostenwachstum im Personalbereich stellen muss.*

Für den Gemeinderat steht das Ziel eines mittel- und langfristig ausgeglichenen Finanzhaushalts unverändert im Zentrum seiner Finanzpolitik.

Der Gemeinderat wird auch in der neuen Zusammensetzung den in den vergangenen Jahren begangenen, erfolgreichen Pfad im Finanzbereich nicht verlassen, sondern konsequent weiterverfolgen. Es werden aber alle Beteiligten (Einwohnerrat, Gemeinderat und Verwaltung) gefordert sein, die Bestrebungen um eine nachhaltig gesunde Finanzlage weiterzuführen und mitzutragen, um die anstehenden Herausforderungen erfolgreich zu meistern.

Antrag

Gestützt auf diese Ausführungen beantragt der Gemeinderat dem Einwohnerrat zu beschliessen:

://:

1. Die Jahresrechnung der Einwohnergemeinde Allschwil für das Jahr 2020 wird genehmigt (Geschäft 4532).

Allschwil, 24. März 2021

IM NAMEN DES GEMEINDERATES

Die Präsidentin

Der Leiter Gemeindeverwaltung



Nicole Nüssli-Kaiser

Patrick Dill

3. Auflistung der Finanzkennzahlen

Einwohnergemeinde Allschwil		FINANZKENNZAHLEN			
KENNZAHL	Rechnung 2020		Rechnung 2019		Kantonale Richtwerte
	Wert	Bewertung	Wert		
Selbstfinanzierungsgrad	Gesamt	101%		690%	Der jährliche Selbstfinanzierungsgrad kann stark schwanken. Mittelfristig sollte der Selbstfinanzierungsgrad gegen 100% betragen, wobei auch der Stand der aktuellen Verschuldung und die Konjunkturlage (bei Hochkonjunktur möglichst über 100%) eine Rolle spielt.
	Allgemeiner Haushalt	117%		661%	
	Spezialfinanzierung Wasser	40%		94%	
	Spezialfinanzierung Abwasser	20%		-	
	Spezialfinanzierung Abfall	-		-	
Zinsbelastungsanteil	0.0%	Gut	0.0%	<4%: Gut 4%-10%: Genügend >10%: Schlecht	
Kapitaldienstanteil	4.9%	Geringe Belastung	4.6%	<5%: Geringe Belastung 5%-15%: Tragbare Belastung >15%: Hohe Belastung	
Selbstfinanzierungsanteil	13%	Mittel	29%	>20%: Gut 10%-20%: Mittel <10%: Schlecht	
Investitionsanteil	14%	Mittlere Investitionstätigkeit	7%	<10%: Schwache Investitionstätigkeit 10%-20%: Mittlere Investitionstätigkeit 20%-30%: Starke Investitionstätigkeit >30%: Sehr starke Investitionstätigkeit	
Nettoverschuldungsquotient	2%	Gut	2%	<100: Gut 100%-150%: Genügend >150%: Schlecht	
Nettoschuld in CHF/Einwohner	75	Geringe Verschuldung	81	>CHF 0: Nettovermögen CHF 0 - 600: Geringe Verschuldung CHF 601 - 1'500: Mittlere Verschuldung CHF 1'501 - 3'000: Hohe Verschuldung >CHF 3'000: Sehr hohe Verschuldung	
Bruttoverschuldungsanteil	76%	Gut	71%	<50%: Sehr gut 50%-100%: Gut 100%-150%: Mittel 150%-200%: Schlecht >200%: Kritisch	

4. Ergebnisübersicht

Einwohnergemeinde Allschwil		ERGEBNISÜBERSICHT				
	Rechnung 2020		Budget 2020		Rechnung 2019	
	Aufwand	Ertrag	Aufwand	Ertrag	Aufwand	Ertrag
ERFOLGSRECHNUNG	123'763'426.69	124'083'218.64	107'272'633.00	115'907'783.00	139'166'263.51	139'516'364.85
Betriebliches Ergebnis						
Aufwandüberschuss		1'350'771.24		2'601'893.00		
Ertragsüberschuss					15'686'542.00	
Ergebnis aus Finanzierung						
Aufwandüberschuss						
Ertragsüberschuss	10'322'760.19		10'389'240.00		17'310'973.06	
Operatives Ergebnis (Betrieb & Finanzierung)						
Aufwandüberschuss						
Ertragsüberschuss	8'971'988.95		7'787'347.00		32'997'515.06	
Ausserordentliches Ergebnis						
Aufwandüberschuss		8'652'197.00				32'647'413.72
Ertragsüberschuss			847'803.00			
Gesamtergebnis (operativ & ausserordentlich)						
Aufwandüberschuss						
Ertragsüberschuss	319'791.95		8'635'150.00		350'101.34	
	Ausgaben	Einnahmen	Ausgaben	Einnahmen	Ausgaben	Einnahmen
INVESTITIONSRECHNUNG	17'898'929.90	2'425'297.10	22'799'799.00	2'290'000.00	7'719'074.29	1'935'737.50
Zunahme der Nettoinvestitionen		15'473'632.80		20'509'799.00		5'783'336.79
Abnahme der Nettoinvestitionen						
	Aktiven	Passiven			Aktiven	Passiven
BILANZ	212'930'074.87	212'930'074.87			206'107'777.22	206'107'777.22
Bilanzüberschuss (+) / Bilanzfehlbetrag (-)		15'178'806.06				14'859'014.11
PK-Bilanzfehlbetrag						

5. Zusammenzug der Erfolgsrechnung nach Funktionen

Einwohnergemeinde Allschwil		ERFOLGSRECHNUNG					
Funktionale Gliederung	Rechnung 2020		Budget 2020		Rechnung 2019		
	Aufwand	Ertrag	Aufwand	Ertrag	Aufwand	Ertrag	
Zusammenzug							
FUNKTIONALE GLIEDERUNG	123'763'426.69	124'083'218.64	107'272'633.00	115'907'783.00	139'166'263.51	139'516'364.85	
Ertragsüberschuss	319'791.95		8'635'150.00		350'101.34		
0 ALLGEMEINE VERWALTUNG	12'518'732.66	1'124'796.05	11'245'836.00	1'048'660.00	11'234'393.25	1'281'389.05	
Nettoaufwand		11'393'936.61		10'197'176.00		9'953'004.20	
1 ÖFFENTLICHE ORDNUNG UND SICHERHEIT	4'498'748.15	2'246'178.73	4'365'060.00	2'355'767.00	4'219'082.61	2'217'710.97	
Nettoaufwand		2'252'569.42		2'009'293.00		2'001'371.64	
2 BILDUNG	35'100'108.53	6'042'946.62	33'690'982.00	6'043'973.00	35'990'358.40	6'385'939.43	
Nettoaufwand		29'057'161.91		27'647'009.00		29'604'418.97	
3 KULTUR, SPORT, FREIZEIT, KIRCHE	3'357'492.96	195'496.98	3'254'586.00	352'400.00	2'970'912.21	487'062.02	
Nettoaufwand		3'161'995.98		2'902'186.00		2'483'850.19	
4 GESUNDHEIT	9'492'526.86	385'067.92	8'610'288.00	377'500.00	8'680'366.71	338'379.92	
Nettoaufwand		9'107'458.94		8'232'788.00		8'341'986.79	
5 SOZIALE SICHERHEIT	22'249'569.48	5'288'081.17	22'916'051.00	5'736'000.00	23'361'523.17	5'035'954.31	
Nettoaufwand		16'961'488.31		17'180'051.00		18'325'568.86	
6 VERKEHR	4'122'735.70	350'666.67	4'253'795.00	299'600.00	4'260'446.85	527'676.61	
Nettoaufwand		3'772'069.03		3'954'195.00		3'732'770.24	
7 UMWELTSCHUTZ UND RAUMORDNUNG	8'726'129.71	7'615'598.66	8'823'265.00	7'691'243.00	8'043'870.19	6'976'017.61	
Nettoaufwand		1'110'531.05		1'132'022.00		1'067'852.58	
8 VOLKSWIRTSCHAFT	503'952.35	494'378.90	225'440.00	482'350.00	200'621.02	486'158.45	
Nettoaufwand		9'573.45					
Nettoertrag			256'910.00		285'537.43		
9 FINANZEN UND STEUERN	23'193'430.29	100'340'006.94	9'887'330.00	91'520'290.00	40'204'689.10	115'780'076.48	
Nettoertrag	77'146'576.65		81'632'960.00		75'575'387.38		

6. Zusammenzug der Erfolgsrechnung nach Arten

Einwohnergemeinde Allschwil		ERFOLGSRECHNUNG					
Artengliederung		Rechnung 2020		Budget 2020		Rechnung 2019	
Konto	Bezeichnung	Aufwand	Ertrag	Aufwand	Ertrag	Aufwand	Ertrag
	Erfolgsrechnung	123'763'426.69	124'083'218.64	107'272'633.00	115'907'783.00	139'166'263.51	139'516'364.85
	Ertragsüberschuss	319'791.95		8'635'150.00		350'101.34	
3	Aufwand	123'763'426.69		107'272'633.00		139'166'263.51	
30	Personalaufwand	42'967'047.26		42'544'263.00		37'940'298.51	
300	Behörden und Kommissionen	679'530.59		692'200.00		688'652.53	
3000	Behörden und Kommissionen	679'530.59		692'200.00		688'652.53	
301	Löhne Verwaltungs- u. Betriebspersonals	17'768'064.77		17'351'544.40		16'581'964.15	
3010	Löhne d. Verwaltungs-u. Betriebspersonals	17'768'064.77		17'351'544.40		16'581'964.15	
302	Löhne der Lehrpersonen	18'372'184.55		17'430'000.00		17'196'477.90	
3020	Löhne der Lehrpersonen	18'372'184.55		17'430'000.00		17'196'477.90	
303	Temporäre Arbeitskräfte	120'516.15		50'000.00		272'933.00	
3030	Temporäre Arbeitskräfte	120'516.15		50'000.00		272'933.00	
304	Zulagen	452'180.60		414'850.00		452'472.90	
3040	Erziehungszulagen	452'180.60		414'850.00		452'472.90	
305	Arbeitgeberbeiträge	5'138'232.86		6'133'703.60		2'367'285.79	
3050	AHV, IV, EO, ALV, Verwaltungskosten	2'315'997.60		2'183'852.60		2'155'217.69	
3052	Pensionskassen	2'051'871.05		3'208'400.00		-446'773.95	
3053	Unfallversicherungen	304'988.50		267'325.00		200'187.00	
3054	Familienausgleichskasse	465'375.71		474'126.00		458'655.05	
309	Übriger Personalaufwand	436'337.74		471'965.00		380'512.24	
3090	Aus- und Weiterbildung des Personals	136'401.94		310'940.00		181'813.14	
3091	Personalrekrutierung	159'107.90		25'650.00		76'873.80	
3099	Sonstiger Personalaufwand	140'827.90		135'375.00		121'825.30	

6. Zusammenzug der Erfolgsrechnung nach Arten

Einwohnergemeinde Allschwil		ERFOLGSRECHNUNG					
Artengliederung		Rechnung 2020		Budget 2020		Rechnung 2019	
Konto	Bezeichnung	Aufwand	Ertrag	Aufwand	Ertrag	Aufwand	Ertrag
31	Sach- und übriger Betriebsaufwand	13'595'089.00		12'857'303.00		12'036'406.40	
310	Material- und Warenaufwand	2'134'422.13		2'079'882.00		1'846'690.41	
3100	Büromaterial	149'206.88		172'260.00		153'024.00	
3101	Betriebs-, Verbrauchsmaterial	840'307.53		627'950.00		538'534.96	
3102	Drucksachen, Publikationen	149'471.65		170'100.00		166'566.00	
3103	Fachliteratur, Zeitschriften	29'764.85		26'550.00		22'876.15	
3104	Lehrmittel	410'578.84		470'972.00		394'885.41	
3105	Lebensmittel	329'198.50		389'900.00		356'060.25	
3109	Übriger Material- und Warenaufwand	225'893.88		222'150.00		214'743.64	
311	Mobilien, Maschinen, Fahrzeuge	865'308.62		684'570.00		744'523.65	
3110	Büromöbel und -geräte	161'704.30		140'490.00		119'948.00	
3111	App., Masch., Geräte, Fahrz., Werkz.	283'597.50		258'930.00		328'506.95	
3112	Dienstkleider	44'446.40		51'150.00		43'545.85	
3113	Hardware	211'876.86		129'000.00		139'824.50	
3118	Immaterielle Anlagen	145'917.72		85'000.00		56'665.45	
3119	Übrige Anschaffungen	17'765.84		20'000.00		56'032.90	
312	Ver- und Entsorgung	1'580'041.23		1'563'950.00		1'223'595.96	
3120	Ver- und Entsorgung	1'580'041.23		1'563'950.00		1'223'595.96	
313	Dienstleistungen und Honorare	4'710'925.36		4'597'595.00		4'442'777.88	
3130	Dienstleistungen Dritter	3'253'865.46		2'934'375.00		2'800'517.12	
3131	Planungen und Projektierungen Dritter	36'920.60		128'400.00		61'839.06	
3132	Honor. ext. Berater, Gutachter, Fachexp.	1'172'903.55		1'278'350.00		1'214'941.90	
3133	Informatik-Nutzungsaufwand	26'328.05		43'000.00		42'758.25	
3134	Sachversicherungsprämien	167'955.10		155'950.00		283'501.10	
3137	Steuern und Gebühren	23'857.15		22'720.00		24'161.20	
3138	Kurse, Prüfungen und Beratungen	29'095.45		34'800.00		15'059.25	
314	Baulicher und betrieblicher Unterhalt	1'995'433.95		1'817'700.00		1'271'036.05	
3140	Unterhalt an Grundstücken	97'547.55		124'000.00		70'406.60	
3141	Unterhalt Strassen/Verkehrswege	60'042.40		82'000.00		80'455.85	
3142	Unterhalt Wasserbau			37'000.00		45'826.10	
3143	Unterhalt übrige Tiefbauten	425'926.70		394'000.00		214'339.20	
3144	Unterhalt Hochbauten	1'411'917.30		1'177'700.00		860'008.30	
3145	Unterhalt Wald			3'000.00			

6. Zusammenzug der Erfolgsrechnung nach Arten

Einwohnergemeinde Allschwil		ERFOLGSRECHNUNG					
Artengliederung		Rechnung 2020		Budget 2020		Rechnung 2019	
Konto	Bezeichnung	Aufwand	Ertrag	Aufwand	Ertrag	Aufwand	Ertrag
315	Unterhalt Mobilien u.immater.Anlagen	1'044'704.92		958'100.00		972'424.02	
3151	Unterh.App.,Masch.,Geräte,Fahrz.,Werkz.	278'531.05		259'600.00		232'713.50	
3153	Informatik-Unterhalt (Hardware)	99'080.10		99'900.00		100'667.05	
3158	Unterhalt immaterielle Anlagen	654'249.01		586'100.00		626'946.42	
3159	Unterhalt übrige mobile Anlagen	12'844.76		12'500.00		12'097.05	
316	Mieten, Leasing, Pachten, Benützungskosten	598'936.35		646'360.00		571'092.00	
3160	Miete und Pacht Liegenschaften	477'085.30		505'810.00		501'751.75	
3161	Mieten, Benützungskosten Mobilien	79'723.20		55'150.00		64'628.65	
3162	Raten für operatives Leasing	36'704.25		80'000.00			
3169	Übrige Mieten und Benützungskosten	5'423.60		5'400.00		4'711.60	
317	Spesenentschädigung	140'034.50		349'346.00		305'290.05	
3170	Reisekosten und Spesen	116'175.90		177'100.00		124'039.20	
3171	Exkursionen, Schulreisen und Lager	23'858.60		172'246.00		181'250.85	
318	Wertberichtigungen auf Forderungen	440'429.19				429'139.55	
3180	Wertberichtigungen auf Forderungen					-15'000.00	
3181	Tatsächliche Forderungsverluste	1'515.35					
3182	Wertberichtigung Steuerguthaben nat. Personen	191'000.00				110'000.00	
3183	Tats. Forderungsverl. Steuerguth. nat. Personen	212'541.79				262'566.85	
3184	Wertberichtigung Steuerguthaben jur. Pers.	-20'000.00				30'000.00	
3185	Tats. Forderungsverl. Steuerguth. jur. Pers.	55'372.05				41'572.70	
319	Verschiedener Betriebsaufwand	84'852.75		159'800.00		229'836.83	
3190	Schadenersatzleistungen	2'000.00					
3199	Übriger Betriebsaufwand	82'852.75		159'800.00		229'836.83	
33	Abschreibungen Verwaltungsvermögen	5'982'980.17		6'154'900.00		6'381'625.33	
330	Abschreibungen Sachanlagen	5'799'486.37		5'980'800.00		6'212'324.53	
3300	Planm.Abschreibungen Sachanlagen	5'799'486.37		5'980'800.00		5'793'706.29	
3301	Ausserplanm.Abschreibungen Sachanlagen					418'618.24	
332	Abschreibungen immaterielle Anlagen	183'493.80		174'100.00		169'300.80	
3320	Planm.Abschreibungen immat.Anlagen	183'493.80		174'100.00		169'300.80	

6. Zusammenzug der Erfolgsrechnung nach Arten

Einwohnergemeinde Allschwil		ERFOLGSRECHNUNG					
Artengliederung		Rechnung 2020		Budget 2020		Rechnung 2019	
Konto	Bezeichnung	Aufwand	Ertrag	Aufwand	Ertrag	Aufwand	Ertrag
34	Finanzaufwand	705'893.26		683'100.00		694'391.16	
340	Zinsaufwand	690'199.85		681'000.00		677'225.45	
3400	Verzinsung laufende Verbindlichkeiten	2'081.05				2'767.85	
3401	Verzins.kurzfr.Finanzverbindlichkeiten			1'000.00			
3403	Vergütungszinsen / Skonti Steuern	73'618.80		65'000.00		59'957.60	
3406	Verzins.langfr.Finanzverbindlichkeiten	614'500.00		615'000.00		614'500.00	
349	Verschiedener Finanzaufwand	15'693.41		2'100.00		17'165.71	
3499	Übriger Finanzaufwand	15'693.41		2'100.00		17'165.71	
35	Einlagen Fonds u.Spezialfinanzierungen	1'094'686.70		476'788.00		902'331.96	
351	Einlagen in Fonds u.Spez.fin.im EK	1'094'686.70		476'788.00		902'331.96	
3510	Einlagen in Spezialfinanzierungen	705'699.20		395'388.00		589'315.10	
3511	Einlagen in Fonds des EK	388'987.50		81'400.00		313'016.86	
36	Transferaufwand	49'631'012.21		44'252'279.00		47'193'563.14	
361	Entschädigungen an Gemeinwesen	9'054'447.32		9'178'157.00		8'888'215.35	
3611	Entschädigungen an Kanton	2'061'142.10		2'301'440.00		1'874'876.85	
3612	Entsch.an Gemeinden und Zweckverbände	1'855'157.92		1'796'717.00		1'593'463.70	
3614	Entschädigungen an öff. Unternehmungen	5'138'147.30		5'080'000.00		5'419'874.80	
362	Finanz- und Lastenausgleich	13'434'086.00		8'617'000.00		11'497'470.00	
3622	Ressourcenausgleich	13'222'016.00		8'400'000.00		11'285'970.00	
3625	Finanzierung Solidaritätsbeitrag	212'070.00		217'000.00		211'500.00	
363	Beiträge an Gemeinwesen und Dritte	27'072'478.89		26'457'122.00		26'807'877.79	
3631	Beiträge an Kanton	4'152'931.25		4'304'262.00		4'520'325.00	
3632	Beiträge an Gemeinden und Zweckverbände	2'941'649.20		2'975'120.00		3'291'213.39	
3634	Beiträge an öffentliche Unternehmungen	26'161.90		30'850.00		30'147.10	
3635	Beiträge an private Unternehmungen	4'121'062.10		3'426'000.00		3'530'671.60	
3636	Beitr.an priv.Organisat.o.Erwerbszweck	1'012'493.75		744'390.00		2'023'525.40	
3637	Beiträge an private Haushalte	14'818'180.69		14'976'500.00		13'411'995.30	
364	Wertberichtigungen Darlehen VV	70'000.00					
3640	Wertberichtigungen Darlehen VV	70'000.00					

6. Zusammenzug der Erfolgsrechnung nach Arten

Einwohnergemeinde Allschwil		ERFOLGSRECHNUNG					
Artengliederung		Rechnung 2020		Budget 2020		Rechnung 2019	
Konto	Bezeichnung	Aufwand	Ertrag	Aufwand	Ertrag	Aufwand	Ertrag
38	Ausserordentlicher Aufwand	9'500'000.00				33'500'000.00	
389	Einlagen in das Eigenkapital	9'500'000.00				33'500'000.00	
3894	Einlagen in finanzpolitische Reserve	9'500'000.00				33'500'000.00	
39	Interne Verrechnung	286'718.09		304'000.00		517'647.01	
390	Material- und Warenbezüge	56'000.00		56'000.00		56'000.00	
3900	Int.Verrechn.von Material- u.Warenbez.	56'000.00		56'000.00		56'000.00	
391	Dienstleistungen	47'500.00		65'000.00		278'944.00	
3910	Int.Verr.von Dienstleistungen	47'500.00		65'000.00		278'944.00	
392	Pacht, Mieten, Benützungskosten	150'000.00		150'000.00		150'000.00	
3920	Int.Verr.von Pacht,Mieten,Benützungsk.	150'000.00		150'000.00		150'000.00	
393	Betriebs- und Verwaltungskosten	33'218.09					
3930	Int. Verr. von Betriebs- u.Verwaltungsk.	33'218.09		33'000.00		32'703.01	
				33'000.00		32'703.01	
4	Ertrag		124'083'218.64		115'907'783.00		139'516'364.85
40	Fiskalertrag		83'959'644.75		75'200'000.00		94'028'018.56
400	Steuern natürliche Personen		53'907'688.83		60'500'000.00		60'852'284.48
4000	Einkommenssteuern natürliche Personen		44'203'010.18		50'700'000.00		50'038'091.98
4001	Vermögenssteuern nat. Personen		6'539'020.70		6'000'000.00		7'692'875.45
4002	Quellensteuern natürliche Personen		3'165'657.95		3'800'000.00		3'121'317.05
401	Steuern juristische Personen		30'051'955.92		14'700'000.00		33'175'734.08
4010	Ertragsteuern juristische Personen		27'285'118.22		13'500'000.00		28'972'273.63
4011	Kapitalsteuern jur. Person		2'766'837.70		1'200'000.00		4'203'460.45
41	Regalien und Konzession		500'888.25		502'350.00		507'316.60
410	Regalien		2'350.00		2'350.00		1'390.00
4100	Regalien		2'350.00		2'350.00		1'390.00
412	Konzessionen		498'538.25		500'000.00		505'926.60
4120	Konzessionen		498'538.25		500'000.00		505'926.60

6. Zusammenzug der Erfolgsrechnung nach Arten

Einwohnergemeinde Allschwil		ERFOLGSRECHNUNG					
Artengliederung		Rechnung 2020		Budget 2020		Rechnung 2019	
Konto	Bezeichnung	Aufwand	Ertrag	Aufwand	Ertrag	Aufwand	Ertrag
42	Entgelte		13'223'762.17		13'187'880.00		13'096'885.20
420	Ersatzabgaben		632'460.80		650'000.00		620'758.10
4200	Ersatzabgaben		632'460.80		650'000.00		620'758.10
421	Gebühren für Amtshandlungen		607'600.85		561'750.00		627'809.90
4210	Gebühren für Amtshandlungen		607'600.85		561'750.00		627'809.90
423	Schul- und Kursgelder		889'326.22		968'400.00		941'831.15
4231	Kursgelder		889'326.22		968'400.00		941'831.15
424	Benützungsgebühren u.Dienstleistungen		6'519'389.10		6'631'830.00		6'441'369.83
4240	Benützungsgebühren und Dienstleistungen		6'519'389.10		6'631'830.00		6'441'369.83
425	Erlös aus Verkäufen		135'850.15		185'700.00		167'764.55
4250	Verkäufe		135'850.15		185'700.00		167'764.55
426	Rückerstattungen		4'272'484.83		4'067'700.00		4'175'758.01
4260	Rückerstattungen und Kostenbeteiligungen Dritter		4'272'484.83		4'067'700.00		4'175'758.01
427	Bussen		152'252.40		103'000.00		113'131.81
4270	Bussen		152'252.40		103'000.00		113'131.81
429	Übrige Entgelte		14'397.82		19'500.00		8'461.85
4290	Übrige Entgelte		14'397.82		19'500.00		8'461.85
43	Verschiedene Erträge		301'000.00		14'400.00		246'867.51
439	Übriger Ertrag		301'000.00		14'400.00		246'867.51
4390	Übriger Ertrag		301'000.00		14'400.00		246'867.51

6. Zusammenzug der Erfolgsrechnung nach Arten

Einwohnergemeinde Allschwil		ERFOLGSRECHNUNG					
Artengliederung		Rechnung 2020		Budget 2020		Rechnung 2019	
Konto	Bezeichnung	Aufwand	Ertrag	Aufwand	Ertrag	Aufwand	Ertrag
44	Finanzertrag		11'028'653.45		11'072'340.00		18'005'364.22
440	Zinsertrag		730'506.63		590'050.00		727'283.50
4400	Zinsen flüssige Mittel		-1'921.62		50.00		-5'079.16
4403	Verzugszinsen Steuern		716'117.75		590'000.00		710'613.16
4409	Übrige Zinsen von Finanzvermögen		16'310.50				21'749.50
443	Liegenschaftenertrag FV		756'748.25		898'720.00		275'537.00
4430	Pacht- und Mietzinse Liegenschaften FV		756'748.25		898'720.00		275'537.00
444	Wertberichtigungen Finanzvermögen		8'700'000.00		8'700'000.00		16'032'114.00
4443	Wertberichtigungen Sachanlagen		8'700'000.00		8'700'000.00		16'032'114.00
446	Ertrag von öffentl. Unternehmungen		520.00				
4463	Ertrag von privatrechtl. Unternehmen in öff. Hand		520.00				
447	Liegenschaftenertrag VV		758'712.50		801'050.00		823'661.20
4470	Pacht- und Mietzinse Liegenschaften VV		552'456.95		550'050.00		559'127.60
4472	Benützungsgebühren Liegenschaften VV		206'255.55		251'000.00		264'533.60
448	Erträge von gemieteten Liegenschaften		20'031.65		22'000.00		70'189.80
4480	Mietzinse von gemieteten Liegenschaften		20'031.65		22'000.00		70'189.80
449	Übriger Finanzertrag		62'134.42		60'520.00		76'578.72
4490	Übriger Finanzertrag		62'134.42		60'520.00		76'578.72
45	Entnahmen aus Fonds u. Spezialfinanzierungen		515'656.76		782'643.00		394'065.07
451	Entnahmen aus Fonds u. Spez. fin. EK		515'656.76		782'643.00		394'065.07
4510	Entnahmen aus Spezialfinanzierungen		478'678.41		761'643.00		240'576.86
4511	Entnahmen aus Fonds des EK		36'978.35		21'000.00		153'488.21
46	Transferertrag		13'419'092.17		13'996'367.00		11'867'614.40
460	Ertragsanteile von Dritten		1'529'764.00		1'201'000.00		
4600	Anteil an Bundeserträgen		1'529'764.00		1'201'000.00		
461	Entschädigungen von Gemeinwesen		2'227'259.66		2'654'800.00		2'051'837.15
4610	Entschädigungen vom Bund		26'468.80		25'000.00		25'698.40
4611	Entschädigungen vom Kanton		1'852'434.81		2'316'200.00		1'742'283.25
4612	Entsch. von Gemeinden u. Zweckverbänden		348'356.05		313'600.00		283'855.50

6. Zusammenzug der Erfolgsrechnung nach Arten

Einwohnergemeinde Allschwil		ERFOLGSRECHNUNG					
Artengliederung		Rechnung 2020		Budget 2020		Rechnung 2019	
Konto	Bezeichnung	Aufwand	Ertrag	Aufwand	Ertrag	Aufwand	Ertrag
462	Finanz- und Lastenausgleich		839'011.00		1'115'000.00		919'173.00
4621	Lastenabgeltungen		839'011.00		1'115'000.00		919'173.00
463	Beiträge von Gemeinwesen und Dritten		8'805'959.62		8'985'567.00		8'857'771.83
4630	Beiträge vom Bund		53'837.85		13'400.00		82'176.85
4631	Beiträge von Kantonen		3'922'773.02		3'880'730.00		3'888'118.23
4632	Beiträge von Gemeinden u.Zweckverbänden		2'969'899.85		3'035'437.00		3'300'427.95
4634	Beiträge von öffentl.Unternehmungen		2'470.00				
4635	Beiträge von privaten Unternehmungen		3'000.00		3'000.00		3'000.00
4637	Beiträge von privaten Haushalten		1'853'978.90		2'053'000.00		1'584'048.80
469	Verschiedener Transferertrag		17'097.89		40'000.00		38'832.42
4699	Rückverteilungen		17'097.89		40'000.00		38'832.42
48	Ausserordentlicher Ertrag		847'803.00		847'803.00		852'586.28
484	Ausserordentliche Finanzerträge						4'783.28
4840	Ausserordentliche Finanzerträge						4'783.28
489	Entnahmen aus dem Eigenkapital		847'803.00		847'803.00		847'803.00
4893	Entnahmen aus Vorfinanzierungen		847'803.00		847'803.00		847'803.00
49	Interne Verrechnungen		286'718.09		304'000.00		517'647.01
490	Material- und Warenbezüge		56'000.00		56'000.00		56'000.00
4900	Int. Verr. von Material- u. Warenbezügen		56'000.00		56'000.00		56'000.00
491	Dienstleistungen		47'500.00		65'000.00		278'944.00
4910	Int.Verr.von Dienstleistungen		47'500.00		65'000.00		278'944.00
492	Pacht, Mieten, Benützungskosten		150'000.00		150'000.00		150'000.00
4920	Int.Verr.von Pacht, Mieten,Benützungsk.		150'000.00		150'000.00		150'000.00
493	Betriebs- und Verwaltungskosten		33'218.09		33'000.00		32'703.01
4930	Int.Verr.von Betriebs- u.Verwaltungsk.		33'218.09		33'000.00		32'703.01

7. Funktional gegliederte Detaillerfolgsrechnung

Einwohnergemeinde Allschwil		ERFOLGSRECHNUNG					
Funktionale Gliederung		Rechnung 2020		Budget 2020		Rechnung 2019	
Konto	Bezeichnung	Aufwand	Ertrag	Aufwand	Ertrag	Aufwand	Ertrag
	FUNKTIONALE GLIEDERUNG	123'763'426.69	124'083'218.64	107'272'633.00	115'907'783.00	139'166'263.51	139'516'364.85
	Ertragsüberschuss	319'791.95		8'635'150.00		350'101.34	
0	ALLGEMEINE VERWALTUNG	12'518'732.66	1'124'796.05	11'245'836.00	1'048'660.00	11'234'393.25	1'281'389.05
	Nettoaufwand		11'393'936.61		10'197'176.00		9'953'004.20
01	Legislative und Exekutive	885'523.78		847'235.00		838'723.40	
	Nettoaufwand		885'523.78		847'235.00		838'723.40
011	Legislative	336'421.28		298'035.00		336'671.05	
	Nettoaufwand		336'421.28		298'035.00		336'671.05
0110	Legislative	336'421.28		298'035.00		336'671.05	
0110.3000	Behörden und Kommissionen	168'651.55		157'300.00		163'323.00	
0110.3050	AHV,IV,EO,ALV,Verwaltungskosten	8'550.90		4'700.00		7'917.60	
0110.3053	Unfallversicherungen	90.50		35.00		74.15	
0110.3054	Familienausgleichskasse	1'706.05		900.00		1'623.35	
0110.3099	Sonstiger Personalaufwand	780.50		7'500.00		628.00	
0110.3102	Drucksachen, Publikationen	37'436.90		25'000.00		57'595.15	
0110.3105	Lebensmittel					14'092.80	
0110.3111	App.,Masch.,Geräte,Fahrz.,Werkz.	49.95		1'000.00			
0110.3130	Dienstleistungen Dritter	54'659.33		47'400.00		47'420.00	
0110.3132	Honor.ext.Berater,Gutachter,Fachexp.	57'973.90		45'500.00		43'685.40	
0110.3170	Reisekosten und Spesen	5'006.35		8'700.00		311.60	
0110.3181	Tatsächliche Forderungsverluste	1'515.35					
012	Exekutive	549'102.50		549'200.00		502'052.35	
	Nettoaufwand		549'102.50		549'200.00		502'052.35
0120	Exekutive	549'102.50		549'200.00		502'052.35	
0120.3000	Behörden und Kommissionen	385'559.10		409'000.00		390'314.95	
0120.3040	Erziehungszulagen	2'398.20		3'200.00		3'064.20	
0120.3050	AHV,IV,EO,ALV,Verwaltungskosten	24'224.25		24'000.00		23'174.35	
0120.3052	Pensionskassen	55'969.10		48'000.00		28'761.50	
0120.3053	Unfallversicherungen	5'914.50		4'000.00		3'799.35	
0120.3054	Familienausgleichskasse	4'875.40		5'000.00		4'985.35	
0120.3090	Aus- und Weiterbildung des Personals	427.15		5'000.00		680.00	
0120.3099	Sonstiger Personalaufwand	-471.60		4'000.00		3'100.40	
0120.3130	Dienstleistungen Dritter			2'000.00			
0120.3132	Honor.ext.Berater,Gutachter,Fachexp.	60'479.60		21'000.00		32'107.25	
0120.3170	Reisekosten und Spesen	7'726.80		24'000.00		12'065.00	
0120.3636	Beitr.an priv.Organisat.o.Erwerbszweck	2'000.00					

7. Funktional gegliederte Detaillerfolgsrechnung

Einwohnergemeinde Allschwil		ERFOLGSRECHNUNG					
Funktionale Gliederung		Rechnung 2020		Budget 2020		Rechnung 2019	
Konto	Bezeichnung	Aufwand	Ertrag	Aufwand	Ertrag	Aufwand	Ertrag
02	Allgemeine Dienste	11'633'208.88	1'124'796.05	10'398'601.00	1'048'660.00	10'395'669.85	1'281'389.05
	Nettoaufwand		10'508'412.83		9'349'941.00		9'114'280.80
022	Allgemeine Dienste	11'305'728.28	1'003'534.05	10'083'701.00	928'070.00	10'067'541.75	1'161'127.10
	Nettoaufwand		10'302'194.23		9'155'631.00		8'906'414.65
0220	Allgemeine Dienste	11'305'728.28	1'003'534.05	10'083'701.00	928'070.00	10'067'541.75	1'161'127.10
0220.3010	Löhne d. Verwaltungs-u. Betriebspersonals	6'352'138.82		6'137'400.00		5'724'883.85	
0220.3030	Temporäre Arbeitskräfte	109'605.05		50'000.00		272'933.00	
0220.3040	Erziehungszulagen	88'748.85		65'000.00		74'706.85	
0220.3050	AHV, IV, EO, ALV, Verwaltungskosten	382'971.10		380'500.00		377'865.69	
0220.3052	* Pensionskassen	840'152.45		641'000.00		763'905.30	
0220.3053	Unfallversicherungen	91'860.30		69'538.00		41'514.65	
0220.3054	Familienausgleichskasse	79'064.56		81'631.00		76'990.75	
0220.3090	* Aus- und Weiterbildung des Personals	79'973.15		159'950.00		108'867.10	
0220.3091	* Personalrekrutierung	159'107.90		25'650.00		76'873.80	
0220.3099	Sonstiger Personalaufwand	124'106.20		99'755.00		105'733.40	
0220.3100	Büromaterial	57'190.15		75'200.00		60'448.75	
0220.3101	Betriebs-, Verbrauchsmaterial	12'860.60		9'200.00		9'068.20	
0220.3102	Drucksachen, Publikationen	82'960.40		100'000.00		85'160.95	
0220.3103	Fachliteratur, Zeitschriften	13'221.10		8'300.00		12'665.95	
0220.3105	Lebensmittel	41'839.80		36'500.00		33'994.40	
0220.3109	Übriger Material- und Warenaufwand	18'078.25		18'750.00			
0220.3110	Büromöbel und -geräte	67'118.00		67'040.00		67'032.70	
0220.3111	App., Masch., Geräte, Fahrz., Werkz.	3'120.30		5'000.00		4'166.25	
0220.3112	Dienstkleider					246.05	
0220.3113	Hardware	125'682.70		69'000.00		82'808.85	
0220.3118	Immaterielle Anlagen	108'886.57		75'000.00		39'579.25	
0220.3120	Ver- und Entsorgung	81'571.90		65'600.00		68'488.50	
0220.3130	* Dienstleistungen Dritter	1'077'668.52		629'505.00		629'510.68	
0220.3132	Honor. ext. Berater, Gutachter, Fachexp.	234'868.60		185'200.00		320'934.60	
0220.3133	Informatik-Nutzungsaufwand	25'088.20		43'000.00		42'758.25	
0220.3134	Sachversicherungsprämien	59'819.30		55'400.00		53'935.70	
0220.3137	Steuern und Gebühren	1'141.00		1'520.00		1'126.00	
0220.3144	Unterhalt Hochbauten	24'640.65		1'500.00		239.05	
0220.3151	Unterh. App., Masch., Geräte, Fahrz., Werkz.	14'155.00		11'100.00		12'507.55	
0220.3153	Informatik-Unterhalt (Hardware)	84'454.05		84'000.00		89'514.20	
0220.3158	Unterhalt immaterielle Anlagen	588'967.86		541'100.00		526'586.32	
0220.3161	Mieten, Benützungskosten Mobilien	27'667.10		25'000.00		20'026.75	
0220.3169	Übrige Mieten und Benützungskosten	1'068.00		1'000.00			
0220.3170	Reisekosten und Spesen	20'653.45		36'000.00		25'372.35	
0220.3190	Schadenersatzleistungen	2'000.00					
0220.3199	Übriger Betriebsaufwand	11'341.50		10'000.00		10'507.40	

7. Funktional gegliederte Detaillierfolgsrechnung

Einwohnergemeinde Allschwil		ERFOLGSRECHNUNG					
Funktionale Gliederung		Rechnung 2020		Budget 2020		Rechnung 2019	
Konto	Bezeichnung	Aufwand	Ertrag	Aufwand	Ertrag	Aufwand	Ertrag
0220.3300	Planm.Abschreibungen Sachanlagen	183'342.45		203'000.00		197'460.20	
0220.3320	Planm.Abschreibungen immat.Anlagen	11'591.00		11'600.00		34'018.00	
0220.3499	Übriger Finanzaufwand	12'291.45		500.00		15'110.46	
0220.3631	Beiträge an Kanton	4'712.00		4'262.00			
0220.4120	Konzessionen		6'509.35		20'000.00		21'158.15
0220.4210	Gebühren für Amtshandlungen		284'875.20		253'500.00		355'908.80
0220.4240	Benützungsgebühren und Dienstleistungen		5'910.00		10'780.00		10'480.00
0220.4250	Verkäufe		14'049.10		14'100.00		14'436.80
0220.4260	Rückerstattungen und Kostenbeteiligungen Dritter		63'914.90		112'000.00		133'352.35
0220.4470	Pacht- und Mietzinse Liegenschaften VV		9'498.55		10'890.00		10'108.65
0220.4611	* Entschädigungen vom Kanton		464'401.50		351'200.00		360'566.45
0220.4612	Entsch.von Gemeinden u. Zweckverbänden		154'375.45		155'600.00		159'357.40
0220.4910	Int.Verr.von Dienstleistungen						95'758.50
029	Verwaltungsliegenschaften	327'480.60	121'262.00	314'900.00	120'590.00	328'128.10	120'261.95
	Nettoaufwand		206'218.60		194'310.00		207'866.15
0290	Verwaltungsliegenschaften	327'480.60	121'262.00	314'900.00	120'590.00	328'128.10	120'261.95
0290.3134	Sachversicherungsprämien	15'590.70		20'000.00		15'590.70	
0290.3144	Unterhalt Hochbauten	103'219.90		86'200.00		88'962.40	
0290.3300	Planm.Abschreibungen Sachanlagen	208'670.00		208'700.00		223'575.00	
0290.4470	Pacht- und Mietzinse Liegenschaften VV		121'262.00		120'590.00		120'261.95
1	ÖFFENTLICHE ORDNUNG UND SICHERHEIT	4'498'748.15	2'246'178.73	4'365'060.00	2'355'767.00	4'219'082.61	2'217'710.97
	Nettoaufwand		2'252'569.42		2'009'293.00		2'001'371.64
11	Polizei	580'517.70	170'744.40	563'022.00	128'050.00	542'586.68	139'217.06
	Nettoaufwand		409'773.30		434'972.00		403'369.62
111	Polizei	580'517.70	170'744.40	563'022.00	128'050.00	542'586.68	139'217.06
	Nettoaufwand		409'773.30		434'972.00		403'369.62
1110	Polizei	580'517.70	170'744.40	563'022.00	128'050.00	542'586.68	139'217.06
1110.3010	Löhne d.Verwaltungs-u.Betriebspersonals	409'373.45		408'100.00		392'669.60	
1110.3040	Erziehungszulagen	14'062.20		9'600.00		12'393.20	
1110.3050	AHV,IV,EO,ALV,Verwaltungskosten	26'141.15		25'700.00		23'150.50	
1110.3052	Pensionskassen	38'338.00		35'000.00		34'833.20	
1110.3053	Unfallversicherungen	5'785.90		4'693.00		3'541.35	
1110.3054	Familienausgleichskasse	5'226.20		5'509.00		4'923.10	
1110.3090	Aus- und Weiterbildung des Personals	450.00		6'400.00		6'825.40	
1110.3100	Büromaterial	358.60		500.00		406.95	
1110.3101	Betriebs-, Verbrauchsmaterial	2'881.60		2'800.00		4'234.87	
1110.3102	Drucksachen, Publikationen	563.55		300.00		220.00	

7. Funktional gegliederte Detaillerfolgsrechnung

Einwohnergemeinde Allschwil		ERFOLGSRECHNUNG					
Funktionale Gliederung		Rechnung 2020		Budget 2020		Rechnung 2019	
Konto	Bezeichnung	Aufwand	Ertrag	Aufwand	Ertrag	Aufwand	Ertrag
1110.3111	App.,Masch.,Geräte,Fahrz.,Werkz.	13'237.20		13'160.00		2'415.05	
1110.3112	Dienstkleider	6'135.60		6'300.00		5'745.30	
1110.3130	Dienstleistungen Dritter	39'929.35		26'590.00		26'628.61	
1110.3134	Sachversicherungsprämien	369.00		600.00		369.00	
1110.3137	Steuern und Gebühren	526.00		520.00		525.00	
1110.3151	Unterh.App.,Masch.,Geräte,Fahrz.,Werkz.	3'291.90		3'450.00		7'840.05	
1110.3160	Miete und Pacht Liegenschaften	1'120.00					
1110.3170	Reisekosten und Spesen	400.00		1'400.00		2'657.50	
1110.3300	Planm.Abschreibungen Sachanlagen	12'328.00		12'400.00		13'208.00	
1110.4210	Gebühren für Amtshandlungen		12'825.00		10'900.00		14'385.25
1110.4240	Benützungsgebühren und Dienstleistungen		7'267.00		10'150.00		12'054.00
1110.4260	Rückerstattungen und Kostenbeteiligungen Dritter				5'000.00		
1110.4270	Bussen		150'652.40		102'000.00		111'531.81
1110.4910	Int.Verr.von Dienstleistungen						1'246.00
14	Allgemeines Rechts- und Vormundschaftswesen Nettoaufwand	1'660'868.67	192'598.55	1'292'693.00	183'500.00	1'411'778.99	168'686.68
			1'468'270.12		1'109'193.00		1'243'092.31
140	Allgemeines Rechts- und Vormundschaftswesen Nettoaufwand	1'660'868.67	192'598.55	1'292'693.00	183'500.00	1'411'778.99	168'686.68
			1'468'270.12		1'109'193.00		1'243'092.31
1400	Allgemeines Rechtswesen	88'534.15	4'549.97	112'600.00	8'500.00	106'630.55	9'975.02
1400.3000	Behörden und Kommissionen	860.00				19'042.00	
1400.3050	AHV,IV,EO,ALV,Verwaltungskosten	56.00				215.05	
1400.3054	Familienausgleichskasse	11.20				45.65	
1400.3101	Betriebs-, Verbrauchsmaterial			100.00			
1400.3109	Übriger Material- und Warenaufwand			2'500.00		1'223.25	
1400.3111	App.,Masch.,Geräte,Fahrz.,Werkz.	10'941.00		5'000.00			
1400.3120	Ver- und Entsorgung	406.70		3'000.00		3'186.70	
1400.3130	Dienstleistungen Dritter	60.30		11'000.00		20'080.30	
1400.3132	Honor.ext.Berater,Gutachter,Fachexp.	52'727.05		68'300.00		56'039.60	
1400.3320	Planm.Abschreibungen immat.Anlagen	8'471.90		8'700.00		6'798.00	
1400.3636	Beitr.an priv.Organisat.o.Erwerbszweck	15'000.00		14'000.00			
1400.4210	Gebühren für Amtshandlungen		4'549.97		6'000.00		5'145.02
1400.4240	Benützungsgebühren und Dienstleistungen				2'500.00		4'830.00
1401	Kindes- und Erwachsenenschutz	1'572'334.52	188'048.58	1'180'093.00	175'000.00	1'305'148.44	158'711.66
1401.3010	Löhne d.Verwaltungs-u.Betriebspersonals	575'943.45		531'700.00		490'244.50	
1401.3040	Erziehungszulagen	2'488.20		7'600.00		4'898.70	
1401.3050	AHV,IV,EO,ALV,Verwaltungskosten	37'308.85		33'500.00		31'169.65	
1401.3052	Pensionskassen	40'909.85		39'000.00		35'319.00	
1401.3053	Unfallversicherungen	7'331.30		6'115.00		3'526.15	
1401.3054	Familienausgleichskasse	7'449.05		7'178.00		6'617.70	

7. Funktional gegliederte Detaillerfolgsrechnung

Einwohnergemeinde Allschwil		ERFOLGSRECHNUNG					
Funktionale Gliederung		Rechnung 2020		Budget 2020		Rechnung 2019	
Konto	Bezeichnung	Aufwand	Ertrag	Aufwand	Ertrag	Aufwand	Ertrag
1401.3130	Dienstleistungen Dritter	67'482.25		40'000.00		82'779.30	
1401.3199	Übriger Betriebsaufwand			15'000.00			
1401.3612	* Entsch.an Gemeinden und Zweckverbände	833'421.57		500'000.00		650'593.44	
1401.4210	Gebühren für Amtshandlungen		178'239.73		150'000.00		157'254.26
1401.4260	Rückerstattungen und Kostenbeteiligungen Dritter		9'808.85		25'000.00		1'457.40
15	Feuerwehr	1'714'479.78	1'616'389.28	1'889'830.00	1'749'960.00	1'740'819.42	1'649'787.22
	Nettoaufwand		98'090.50		139'870.00		91'032.20
150	Feuerwehr	1'714'479.78	1'616'389.28	1'889'830.00	1'749'960.00	1'740'819.42	1'649'787.22
	Nettoaufwand		98'090.50		139'870.00		91'032.20
1500	Feuerwehr	826'364.69	728'274.19	923'200.00	783'330.00	836'138.61	745'106.41
1500.3134	Sachversicherungsprämien	1'746.30		1'800.00		1'746.30	
1500.3144	Unterhalt Hochbauten	16'949.15		15'500.00		15'465.60	
1500.3300	Planm.Abschreibungen Sachanlagen	162'960.00		163'000.00		174'600.00	
1500.3632	* Beiträge an Gemeinden und Zweckverbände	644'709.24		742'900.00		644'326.71	
1500.4200	Ersatzabgaben		544'723.30		600'000.00		562'070.60
1500.4470	Pacht- und Mietzinse Liegenschaften VV		332.80		330.00		332.80
1500.4920	Int.Verr.von Pacht, Mieten,Benützungsk.		150'000.00		150'000.00		150'000.00
1500.4930	Int.Verr.von Betriebs- u.Verwaltungsk.		33'218.09		33'000.00		32'703.01
1501	Feuerwehrverbund (Kopfgemeinde)	888'115.09	888'115.09	966'630.00	966'630.00	904'680.81	904'680.81
1501.3000	Behörden und Kommissionen			1'000.00			
1501.3010	Löhne d.Verwaltungs-u.Betriebspersonals	460'005.65		483'500.00		479'737.80	
1501.3050	AHV,IV,EO,ALV,Verwaltungskosten	16'553.70		30'100.00		16'279.55	
1501.3052	Pensionskassen	15'060.65		18'000.00		15'126.00	
1501.3053	Unfallversicherungen	3'659.00		5'700.00		3'605.30	
1501.3054	Familienausgleichskasse	3'304.55		3'600.00		4'507.65	
1501.3090	Aus- und Weiterbildung des Personals	10'091.25		29'850.00		12'292.85	
1501.3100	Büromaterial	1'391.95		1'500.00		1'484.50	
1501.3101	Betriebs-, Verbrauchsmaterial	14'263.85		16'500.00		13'059.20	
1501.3102	Drucksachen, Publikationen	770.05		1'000.00			
1501.3103	Fachliteratur, Zeitschriften	1'311.00		1'300.00		1'311.00	
1501.3105	Lebensmittel	1'997.75		1'900.00		3'888.90	
1501.3109	Übriger Material- und Warenaufwand	382.90		500.00		1'056.40	
1501.3111	App.,Masch.,Geräte,Fahrz.,Werkz.	41'887.10		37'700.00		32'094.05	
1501.3112	Dienstkleider	1'504.05		2'000.00		1'943.90	
1501.3120	Ver- und Entsorgung	10'771.60		20'100.00		12'628.35	
1501.3130	Dienstleistungen Dritter	13'043.80		18'630.00		13'015.15	
1501.3132	Honor.ext.Berater,Gutachter,Fachexp.	4'491.45		4'000.00		3'138.95	
1501.3134	Sachversicherungsprämien	1'493.80		1'700.00		1'493.80	
1501.3137	Steuern und Gebühren	855.00		850.00		853.00	

7. Funktional gegliederte Detaillerfolgsrechnung

Einwohnergemeinde Allschwil		ERFOLGSRECHNUNG					
Funktionale Gliederung		Rechnung 2020		Budget 2020		Rechnung 2019	
Konto	Bezeichnung	Aufwand	Ertrag	Aufwand	Ertrag	Aufwand	Ertrag
1501.3144	Unterhalt Hochbauten	2'145.90		2'000.00		1'600.70	
1501.3151	Unterh.App.,Masch.,Geräte,Fahrz.,Werkz.	56'065.80		53'400.00		54'088.20	
1501.3170	Reisekosten und Spesen			700.00		322.80	
1501.3199	Übriger Betriebsaufwand	4'252.20		8'500.00		8'856.75	
1501.3300	Planm.Abschreibungen Sachanlagen	9'594.00		9'600.00		9'593.00	
1501.3900	Int.Verrechn.von Material- u.Warenbez.	30'000.00		30'000.00		30'000.00	
1501.3920	Int.Verr.von Pacht,Mieten,Benützungsk.	150'000.00		150'000.00		150'000.00	
1501.3930	Int. Verr. von Betriebs- u.Verwaltungsk.	33'218.09		33'000.00		32'703.01	
1501.4240	Benützungsgebühren und Dienstleistungen		77'492.00		70'000.00		75'886.00
1501.4260	Rückerstattungen und Kostenbeteiligungen Dritter		8'347.35				9'854.80
1501.4631	Beiträge von Kantonen		56'722.00		56'730.00		88'002.00
1501.4632 *	Beiträge von Gemeinden u.Zweckverbänden		698'053.74		794'900.00		688'501.51
1501.4910	Int.Verr.von Dienstleistungen		47'500.00		45'000.00		42'436.50
16	Militär und Bevölkerungsschutz	542'882.00	266'446.50	619'515.00	294'257.00	523'897.52	260'020.01
	Nettoaufwand		276'435.50		325'258.00		263'877.51
161	Militär	56'287.60	12'048.70	60'981.00	5'700.00	39'481.60	7'301.75
	Nettoaufwand		44'238.90		55'281.00		32'179.85
1611	Schiesswesen	56'287.60	12'048.70	60'981.00	5'700.00	39'481.60	7'301.75
1611.3000	Behörden und Kommissionen	480.00		1'000.00		480.00	
1611.3010	Löhne d.Verwaltungs-u.Betriebspersonals			360.00		589.65	
1611.3050	AHV,IV,EO,ALV,Verwaltungskosten	15.60		85.00		52.70	
1611.3053	Unfallversicherungen			1.00		.60	
1611.3054	Familienausgleichskasse	3.15		5.00		11.25	
1611.3101	Betriebs-, Verbrauchsmaterial	446.60		500.00			
1611.3120	Ver- und Entsorgung	4'884.70		7'600.00		5'085.05	
1611.3130	Dienstleistungen Dritter	891.20		330.00		684.65	
1611.3144	Unterhalt Hochbauten	34'364.35		36'000.00		17'255.80	
1611.3160	Miete und Pacht Liegenschaften	200.00				200.00	
1611.3300	Planm.Abschreibungen Sachanlagen	15'002.00		15'100.00		15'121.90	
1611.4240	Benützungsgebühren und Dienstleistungen		1'604.00		5'000.00		5'500.00
1611.4260	Rückerstattungen und Kostenbeteiligungen Dritter		10'364.70				
1611.4470	Pacht- und Mietzinse Liegenschaften VV		80.00		700.00		1'801.75
162	Bevölkerungsschutz	486'594.40	254'397.80	558'534.00	288'557.00	484'415.92	252'718.26
	Nettoaufwand		232'196.60		269'977.00		231'697.66
1620	Zivilschutz	233'524.60	1'328.00	271'017.00	1'040.00	233'025.66	1'328.00
1620.3120	Ver- und Entsorgung	2'617.55		5'000.00		1'629.80	
1620.3134	Sachversicherungsprämien	388.65		400.00		1'521.90	
1620.3144	Unterhalt Hochbauten	4'933.75		5'000.00		5'240.70	

7. Funktional gegliederte Detaillerfolgsrechnung

Einwohnergemeinde Allschwil		ERFOLGSRECHNUNG					
Funktionale Gliederung		Rechnung 2020		Budget 2020		Rechnung 2019	
Konto	Bezeichnung	Aufwand	Ertrag	Aufwand	Ertrag	Aufwand	Ertrag
1620.3612	Entsch.an Gemeinden und Zweckverbände	225'584.65		260'617.00		224'633.26	
1620.4470	Pacht- und Mietzinse Liegenschaften VV		1'328.00		1'040.00		1'328.00
1622	Verbund Zivilschutz (Kopfgemeinde)	210'523.80	210'523.80	250'067.00	250'067.00	228'639.76	228'639.76
1622.3000	Behörden und Kommissionen	5'350.00		3'000.00		7'850.00	
1622.3010	Löhne d.Verwaltungs-u.Betriebspersonals	49'796.80		64'500.00		16'924.20	
1622.3050	AHV,IV,EO,ALV,Verwaltungskosten	3'379.70		3'500.00		1'151.05	
1622.3052	Pensionskassen	4'774.20		4'000.00		899.40	
1622.3053	Unfallversicherungen	1'182.05		555.00		82.50	
1622.3054	Familienausgleichskasse	674.60		652.00		244.50	
1622.3090	Aus- und Weiterbildung des Personals			2'000.00		2'453.90	
1622.3099	Sonstiger Personalaufwand					3'738.60	
1622.3100	Büromaterial	92.50		500.00		483.20	
1622.3101	Betriebs-, Verbrauchsmaterial	2'996.60		3'000.00		1'608.60	
1622.3105	Lebensmittel	9'390.80		9'000.00		9'566.70	
1622.3111	App.,Masch.,Geräte,Fahrz.,Werkz.	5'358.05		5'340.00		4'898.50	
1622.3112	Dienstkleider	4'772.95		5'000.00		1'904.50	
1622.3113	Hardware					150.00	
1622.3120	Ver- und Entsorgung	18'839.35		26'000.00		31'688.35	
1622.3130	Dienstleistungen Dritter	9'656.50		9'920.00		9'377.86	
1622.3134	Sachversicherungsprämien	3'560.90		3'700.00		2'427.65	
1622.3137	Steuern und Gebühren	2'001.00		2'100.00		1'996.00	
1622.3144	Unterhalt Hochbauten	23'748.20		24'000.00		20'915.90	
1622.3151	Unterh.App.,Masch.,Geräte,Fahrz.,Werkz.	9'398.60		9'000.00		8'347.65	
1622.3160	Miete und Pacht Liegenschaften	100.00		1'100.00		1'100.00	
1622.3170	Reisekosten und Spesen	266.00		500.00		486.20	
1622.3300	Planm.Abschreibungen Sachanlagen	7'685.00		7'700.00		7'684.00	
1622.3910	Int.Verr.von Dienstleistungen	47'500.00		65'000.00		92'660.50	
1622.4240	Benützungsgebühren und Dienstleistungen				500.00		
1622.4260	Rückerstattungen und Kostenbeteiligungen Dritter		490.65				
1622.4630	Beiträge vom Bund		13'400.00		13'400.00		13'400.00
1622.4632	Beiträge von Gemeinden u.Zweckverbänden		196'633.15		236'167.00		215'239.76
1623	Verbund Regionaler Führungsstab	42'546.00	42'546.00	37'450.00	37'450.00	22'750.50	22'750.50
1623.3000	Behörden und Kommissionen	39'520.00		20'000.00		21'404.50	
1623.3010	Löhne d.Verwaltungs-u.Betriebspersonals			15'700.00			
1623.3050	AHV,IV,EO,ALV,Verwaltungskosten	2'396.55		1'500.00		1'110.30	
1623.3053	Unfallversicherungen	73.55					
1623.3054	Familienausgleichskasse	478.30		250.00		235.70	
1623.3170	Reisekosten und Spesen	77.60					
1623.4632	Beiträge von Gemeinden u.Zweckverbänden		42'546.00		37'450.00		22'750.50

7. Funktional gegliederte Detaillerfolgsrechnung

Einwohnergemeinde Allschwil		ERFOLGSRECHNUNG					
Funktionale Gliederung		Rechnung 2020		Budget 2020		Rechnung 2019	
Konto	Bezeichnung	Aufwand	Ertrag	Aufwand	Ertrag	Aufwand	Ertrag
2	BILDUNG	35'100'108.53	6'042'946.62	33'690'982.00	6'043'973.00	35'990'358.40	6'385'939.43
	Nettoaufwand		29'057'161.91		27'647'009.00		29'604'418.97
21	Obligatorische Schule	35'014'764.78	6'005'180.62	33'603'952.00	5'984'973.00	35'919'074.45	6'331'199.43
	Nettoaufwand		29'009'584.16		27'618'979.00		29'587'875.02
211	Kindergarten	4'831'978.30	52'176.15	4'452'600.00	45'000.00	4'459'895.18	21'384.50
	Nettoaufwand		4'779'802.15		4'407'600.00		4'438'510.68
2110	Kindergarten	4'831'978.30	52'176.15	4'452'600.00	45'000.00	4'459'895.18	21'384.50
2110.3020	Löhne der Lehrpersonen	3'957'583.15		3'640'000.00		3'657'377.45	
2110.3040	Erziehungszulagen	48'394.10		40'000.00		48'534.05	
2110.3050	AHV,IV,EO,ALV,Verwaltungskosten	252'398.10		226'000.00		227'871.40	
2110.3052	Pensionskassen	387'043.80		344'000.00		345'820.85	
2110.3053	Unfallversicherungen	5'857.85		10'000.00		5'308.10	
2110.3054	Familienausgleichskasse	51'057.35		50'000.00		48'853.40	
2110.3090	Aus- und Weiterbildung des Personals			10'500.00		6'358.00	
2110.3099	Sonstiger Personalaufwand					1'806.20	
2110.3100	Büromaterial	299.65		2'000.00		1'491.10	
2110.3104	Lehrmittel	66'788.25		70'200.00		66'404.00	
2110.3109	Übriger Material- und Warenaufwand	5'948.95		5'700.00		6'649.20	
2110.3110	Büromöbel und -geräte	23'352.30		9'100.00		8'634.60	
2110.3130	Dienstleistungen Dritter	10'156.70		14'000.00		10'091.88	
2110.3170	Reisekosten und Spesen					328.00	
2110.3171	Exkursionen, Schulreisen und Lager	1'402.10		4'400.00		2'670.95	
2110.3300	Planm.Abschreibungen Sachanlagen	21'696.00		21'700.00		21'696.00	
2110.3612	Entsch.an Gemeinden und Zweckverbände			5'000.00			
2110.4260	Rückerstattungen und Kostenbeteiligungen Dritter		52'176.15		40'000.00		21'384.50
2110.4612	Entsch.von Gemeinden u. Zweckverbänden				5'000.00		
212	Primarschule	14'811'804.92	138'773.90	14'339'294.00	90'000.00	16'450'602.92	190'224.55
	Nettoaufwand		14'673'031.02		14'249'294.00		16'260'378.37
2120	Primarschule	14'811'804.92	138'773.90	14'339'294.00	90'000.00	16'450'602.92	190'224.55
2120.3010	Löhne d.Verwaltungs-u.Betriebspersonals	43'576.55		23'800.00		18'607.60	
2120.3020	Löhne der Lehrpersonen	11'488'954.85		10'940'000.00		10'659'855.80	
2120.3040	Erziehungszulagen	116'393.50		110'000.00		110'433.50	
2120.3050	AHV,IV,EO,ALV,Verwaltungskosten	739'934.00		681'090.00		668'885.60	
2120.3052	Pensionskassen	1'016'541.55		971'000.00		3'419'006.45	
2120.3053	Unfallversicherungen	17'339.35		20'115.00		15'489.15	
2120.3054	Familienausgleichskasse	148'930.25		150'261.00		143'485.10	
2120.3090	Aus- und Weiterbildung des Personals	27'619.80		54'550.00		23'146.00	

7. Funktional gegliederte Detaillerfolgsrechnung

Einwohnergemeinde Allschwil		ERFOLGSRECHNUNG					
Funktionale Gliederung		Rechnung 2020		Budget 2020		Rechnung 2019	
Konto	Bezeichnung	Aufwand	Ertrag	Aufwand	Ertrag	Aufwand	Ertrag
2120.3099	Sonstiger Personalaufwand	12'076.55		18'700.00		6'248.70	
2120.3100	Büromaterial	81'121.45		78'860.00		80'078.10	
2120.3102	Drucksachen, Publikationen	3'820.30		3'500.00			
2120.3103	Fachliteratur, Zeitschriften	5'235.25		5'950.00		4'422.75	
2120.3104	Lehrmittel	315'550.15		371'372.00		306'163.95	
2120.3109	Übriger Material- und Warenaufwand	4'050.26		4'500.00		4'296.73	
2120.3110	Büromöbel und -geräte	58'178.60		46'300.00		34'617.95	
2120.3113	Hardware	86'194.16		60'000.00		56'865.65	
2120.3118	Immaterielle Anlagen	9'113.40		10'000.00		17'086.20	
2120.3130	Dienstleistungen Dritter	88'491.85		76'000.00		82'919.44	
2120.3133	Informatik-Nutzungsaufwand	1'239.85					
2120.3153	Informatik-Unterhalt (Hardware)	14'626.05		15'900.00		11'152.85	
2120.3158	Unterhalt immaterielle Anlagen	61'049.15		45'000.00		100'360.10	
2120.3161	Mieten, Benützungskosten Mobilien	32'777.55		18'000.00		18'257.40	
2120.3162	Raten für operatives Leasing	36'704.25		80'000.00			
2120.3170	Reisekosten und Spesen					470.20	
2120.3171	* Exkursionen, Schulreisen und Lager	13'599.50		147'996.00		161'190.75	
2120.3199	Übriger Betriebsaufwand	17'700.00		34'000.00		63'871.80	
2120.3300	Planm.Abschreibungen Sachanlagen	364'186.75		341'800.00		408'841.15	
2120.3511	Einlagen in Fonds des EK					28'100.00	
2120.3611	Entschädigungen an Kanton	6'800.00		5'000.00		6'750.00	
2120.3612	Entsch.an Gemeinden und Zweckverbände			25'600.00			
2120.4260	Rückerstattungen und Kostenbeteiligungen Dritter		68'674.70		50'000.00		86'763.05
2120.4270	Bussen						1'200.00
2120.4390	Übriger Ertrag						28'100.00
2120.4511	Entnahmen aus Fonds des EK		21'864.75				35'771.80
2120.4611	Entschädigungen vom Kanton		40'224.00		25'000.00		26'810.05
2120.4612	Entsch.von Gemeinden u. Zweckverbänden		8'010.45		15'000.00		11'579.65
214	Musikschulen	5'017'884.63	2'985'217.67	4'946'090.00	2'979'170.00	5'745'536.41	3'371'600.23
	Nettoaufwand		2'032'666.96		1'966'920.00		2'373'936.18
2140	Musikschule	2'032'666.96		1'966'920.00		2'373'936.18	
2140.3632	Beiträge an Gemeinden und Zweckverbände	2'032'666.96		1'966'920.00		2'373'936.18	
2141	Kreisschule Musikschule (Kopfgemeinde)	2'985'217.67	2'985'217.67	2'979'170.00	2'979'170.00	3'371'600.23	3'371'600.23
2141.3000	Behörden und Kommissionen	6'272.00		7'200.00		6'268.00	
2141.3010	Löhne d.Verwaltungs-u.Betriebspersonals	98'039.75		95'200.00		94'003.00	
2141.3020	Löhne der Lehrpersonen	2'277'714.35		2'280'000.00		2'285'251.40	
2141.3040	Erziehungszulagen	20'775.30		28'000.00		27'133.15	
2141.3050	AHV,IV,EO,ALV,Verwaltungskosten	153'805.10		150'000.00		150'610.80	
2141.3052	Pensionskassen	281'958.70		265'000.00		650'799.75	
2141.3053	Unfallversicherungen	4'641.95		5'000.00		4'018.50	

7. Funktional gegliederte Detaillierfolgsrechnung

Einwohnergemeinde Allschwil		ERFOLGSRECHNUNG					
Funktionale Gliederung		Rechnung 2020		Budget 2020		Rechnung 2019	
Konto	Bezeichnung	Aufwand	Ertrag	Aufwand	Ertrag	Aufwand	Ertrag
2141.3054	Familienausgleichskasse	30'857.45		35'000.00		32'029.40	
2141.3090	Aus- und Weiterbildung des Personals	3'217.14		6'000.00		6'026.74	
2141.3099	Sonstiger Personalaufwand	270.00		270.00		270.00	
2141.3100	Büromaterial	1'870.88		4'500.00		4'698.20	
2141.3102	Drucksachen, Publikationen	4'749.70		4'300.00		4'244.45	
2141.3104	Lehrmittel	18'509.94		17'800.00		10'673.01	
2141.3109	Übriger Material- und Warenaufwand	14'136.26		1'000.00		12'647.28	
2141.3119	Übrige Anschaffungen	14'675.84		15'000.00		28'805.45	
2141.3130	Dienstleistungen Dritter	40'721.85		46'400.00		33'562.20	
2141.3159	Unterhalt übrige mobile Anlagen	12'844.76		12'500.00		12'097.05	
2141.3170	Reisekosten und Spesen	156.70		4'000.00			
2141.3511	Einlagen in Fonds des EK			2'000.00		8'461.85	
2141.4210	Gebühren für Amtshandlungen		1'170.00		1'350.00		1'380.00
2141.4231	Kursgelder		822'800.61		863'400.00		854'330.75
2141.4240	Benützungsgebühren und Dienstleistungen		2'866.85		3'500.00		2'980.00
2141.4260	Rückerstattungen und Kostenbeteiligungen Dritter		7'346.80				8'173.10
2141.4290	Übrige Entgelte				2'000.00		8'461.85
2141.4511	Entnahmen aus Fonds des EK		2'405.00		1'000.00		10'943.00
2141.4612	Entsch.von Gemeinden u. Zweckverbänden		112'961.45		138'000.00		108'395.35
2141.4632	Beiträge von Gemeinden u.Zweckverbänden		2'032'666.96		1'966'920.00		2'373'936.18
2141.4635	Beiträge von privaten Unternehmungen		3'000.00		3'000.00		3'000.00
217	Schulliegenschaften	6'426'558.23	1'148'566.05	6'032'560.00	1'163'803.00	5'769'864.90	1'206'816.10
	Nettoaufwand		5'277'992.18		4'868'757.00		4'563'048.80
2170	Schulliegenschaften	6'426'558.23	1'148'566.05	6'032'560.00	1'163'803.00	5'769'864.90	1'206'816.10
2170.3010	* Löhne d.Verwaltungs-u.Betriebspersonals	1'102'909.50		959'850.00		1'039'433.10	
2170.3040	Erziehungszulagen	28'884.15		35'650.00		39'031.25	
2170.3050	AHV,IV,EO,ALV,Verwaltungskosten	69'852.35		59'575.00		65'876.60	
2170.3052	Pensionskassen	64'487.20		55'000.00		59'780.90	
2170.3053	Unfallversicherungen	13'570.55		8'991.00		7'432.20	
2170.3054	Familienausgleichskasse	13'974.00		12'734.00		13'990.80	
2170.3090	Aus- und Weiterbildung des Personals			2'000.00		234.00	
2170.3101	Betriebs-, Verbrauchsmaterial	88'859.05		82'300.00		76'272.05	
2170.3111	App.,Masch.,Geräte,Fahrz.,Werkz.	29'156.75		28'460.00		28'774.90	
2170.3112	Dienstkleider	61.40		3'500.00		1'381.40	
2170.3120	Ver- und Entsorgung	795'598.53		724'500.00		531'970.61	
2170.3130	* Dienstleistungen Dritter	9'799.55		77'250.00		27'816.19	
2170.3132	Honor.ext.Berater,Gutachter,Fachexp.	17'232.00		15'000.00		16'984.30	
2170.3134	Sachversicherungsprämien	59'223.65		32'850.00		166'204.05	
2170.3137	Steuern und Gebühren	622.00		500.00		414.00	
2170.3140	Unterhalt an Grundstücken	32'956.05		34'000.00		26'674.45	
2170.3143	Unterhalt übrige Tiefbauten	46'102.15		20'000.00		26'112.30	

7. Funktional gegliederte Detaillerfolgsrechnung

Einwohnergemeinde Allschwil		ERFOLGSRECHNUNG					
Funktionale Gliederung		Rechnung 2020		Budget 2020		Rechnung 2019	
Konto	Bezeichnung	Aufwand	Ertrag	Aufwand	Ertrag	Aufwand	Ertrag
2170.3144	* Unterhalt Hochbauten	828'106.10		651'000.00		454'547.80	
2170.3151	Unterh.App.,Masch.,Geräte,Fahrz.,Werkz.	8'203.30		12'700.00		14'655.75	
2170.3160	Miete und Pacht Liegenschaften	389'955.70		414'000.00		389'983.80	
2170.3161	Mieten, Benützungskosten Mobilien	12'924.00		1'100.00		12'924.00	
2170.3169	Übrige Mieten und Benützungskosten	969.60		1'000.00		1'325.60	
2170.3170	Reisekosten und Spesen					131.40	
2170.3300	Planm.Abschreibungen Sachanlagen	2'806'669.75		2'789'600.00		2'767'625.45	
2170.3320	Planm.Abschreibungen immat.Anlagen	6'440.90		11'000.00		288.00	
2170.4260	Rückerstattungen und Kostenbeteiligungen Dritter		18'954.70		5'000.00		35'192.65
2170.4470	Pacht- und Mietzinse Liegenschaften VV		79'261.80		76'000.00		78'701.85
2170.4472	Benützungsgebühren Liegenschaften VV		202'546.55		235'000.00		245'118.60
2170.4893	Entnahmen aus Vorfinanzierungen		847'803.00		847'803.00		847'803.00
218	Schulergänzende Tagesbetreuung	2'322'419.20	1'675'226.85	2'305'248.00	1'707'000.00	2'019'113.66	1'525'214.80
	Nettoaufwand		647'192.35		598'248.00		493'898.86
2180	Schulergänzende Tagesbetreuung	384'450.60	673.50	245'200.00		316'431.56	
2180.3010	Löhne d.Verwaltungs-u.Betriebspersonals	201'249.20		200'600.00		259'241.45	
2180.3040	Erziehungszulagen	9.55				2'877.60	
2180.3050	AHV,IV,EO,ALV,Verwaltungskosten	12'852.65		12'800.00		16'199.75	
2180.3052	Pensionskassen	17'248.20		18'400.00		20'337.65	
2180.3053	Unfallversicherungen	2'640.40		2'200.00		1'918.25	
2180.3054	Familienausgleichskasse	2'565.30		2'700.00		3'499.20	
2180.3100	Büromaterial	481.10		1'000.00		999.10	
2180.3102	Drucksachen, Publikationen	210.90		500.00			
2180.3130	Dienstleistungen Dritter	250.80		5'000.00		9'454.86	
2180.3170	Reisekosten und Spesen	436.25		500.00		460.70	
2180.3300	Planm.Abschreibungen Sachanlagen	1'442.00		1'500.00		1'443.00	
2180.3631	* Beiträge an Kanton	145'064.25					
2180.4260	Rückerstattungen und Kostenbeteiligungen Dritter		673.50				
2181	Tageskindergarten	558'731.70	407'374.80	631'916.00	423'000.00	473'154.80	401'942.60
2181.3010	* Löhne d.Verwaltungs-u.Betriebspersonals	352'936.75		423'200.00		325'593.15	
2181.3040	Erziehungszulagen	2'996.70		2'000.00		3'615.25	
2181.3050	AHV,IV,EO,ALV,Verwaltungskosten	22'746.75		26'900.00		20'274.00	
2181.3052	Pensionskassen	25'904.40		33'600.00		24'636.65	
2181.3053	Unfallversicherungen	4'344.95		4'898.00		2'481.95	
2181.3054	Familienausgleichskasse	4'541.50		5'868.00		4'304.70	
2181.3090	Aus- und Weiterbildung des Personals			6'000.00			
2181.3101	Betriebs-, Verbrauchsmaterial	3'993.15		3'500.00		3'615.50	
2181.3104	Lehrmittel	1'879.30		3'000.00		3'530.60	
2181.3105	Lebensmittel	63'520.05		80'000.00		79'494.30	
2181.3110	Büromöbel und -geräte	4'128.70		5'950.00		4'246.00	

7. Funktional gegliederte Detaillerfolgsrechnung

Einwohnergemeinde Allschwil		ERFOLGSRECHNUNG					
Funktionale Gliederung		Rechnung 2020		Budget 2020		Rechnung 2019	
Konto	Bezeichnung	Aufwand	Ertrag	Aufwand	Ertrag	Aufwand	Ertrag
2181.3171	Exkursionen, Schulreisen und Lager	477.80		2'000.00		1'362.70	
2181.3637	Beiträge an private Haushalte	71'261.65		35'000.00			
2181.4260	Rückerstattungen und Kostenbeteiligungen Dritter		1'819.15		8'000.00		168.00
2181.4611	Entschädigungen vom Kanton		29'718.10				
2181.4630	Beiträge vom Bund		5'208.30				17'988.45
2181.4637	Beiträge von privaten Haushalten		370'629.25		415'000.00		383'786.15
2182	Tagesschule	1'299'936.70	1'177'075.55	1'338'613.00	1'206'000.00	1'161'938.90	1'055'795.20
2182.3010	Löhne d. Verwaltungs-u. Betriebspersonals	804'837.50		821'038.00		821'194.90	
2182.3040	Erziehungszulagen	8'299.25		1'500.00		6'239.30	
2182.3050	AHV, IV, EO, ALV, Verwaltungskosten	51'955.10		51'500.00		52'008.60	
2182.3052	Pensionskassen	46'706.35		54'000.00		49'088.10	
2182.3053	Unfallversicherungen	10'045.00		9'352.00		6'159.25	
2182.3054	Familienausgleichskasse	10'372.60		11'073.00		11'041.55	
2182.3101	Betriebs-, Verbrauchsmaterial	6'228.50		8'100.00		6'359.85	
2182.3104	Lehrmittel	6'817.10		7'600.00		6'076.85	
2182.3105	Lebensmittel	162'954.45		200'000.00		183'284.80	
2182.3110	Büromöbel und -geräte	6'058.65		6'600.00		3'471.45	
2182.3130	Dienstleistungen Dritter					900.00	
2182.3170	Reisekosten und Spesen					87.80	
2182.3171	Exkursionen, Schulreisen und Lager	8'379.20		17'850.00		16'026.45	
2182.3637	Beiträge an private Haushalte	177'283.00		150'000.00			
2182.4260	Rückerstattungen und Kostenbeteiligungen Dritter		2'279.05		6'000.00		31'335.45
2182.4611	* Entschädigungen vom Kanton		94'677.30				
2182.4630	Beiträge vom Bund		35'229.55				50'788.40
2182.4637	* Beiträge von privaten Haushalten		1'044'889.65		1'200'000.00		973'671.35
2183	Mittagstisch	79'300.20	90'103.00	89'519.00	78'000.00	67'588.40	67'477.00
2183.3010	Löhne d. Verwaltungs-u. Betriebspersonals	35'683.30		40'800.00		30'926.85	
2183.3040	Erziehungszulagen	5.15					
2183.3050	AHV, IV, EO, ALV, Verwaltungskosten	2'250.45		2'500.00		1'930.20	
2183.3053	Unfallversicherungen	362.05		218.00		197.55	
2183.3054	Familienausgleichskasse	449.30		551.00		410.00	
2183.3101	Betriebs-, Verbrauchsmaterial	2'033.90		2'400.00		488.45	
2183.3105	Lebensmittel	35'414.85		38'500.00		31'738.35	
2183.3110	Büromöbel und -geräte			1'500.00		1'584.00	
2183.3130	Dienstleistungen Dritter	281.20		550.00		313.00	
2183.3160	Miete und Pacht Liegenschaften	2'820.00		2'500.00			
2183.4637	Beiträge von privaten Haushalten		90'103.00		78'000.00		67'477.00

7. Funktional gegliederte Detaillerfolgsrechnung

Einwohnergemeinde Allschwil		ERFOLGSRECHNUNG					
Funktionale Gliederung		Rechnung 2020		Budget 2020		Rechnung 2019	
Konto	Bezeichnung	Aufwand	Ertrag	Aufwand	Ertrag	Aufwand	Ertrag
219	Übrige Obligatorische Schule	1'604'119.50	5'220.00	1'528'160.00		1'474'061.38	15'959.25
	Nettoaufwand		1'598'899.50		1'528'160.00		1'458'102.13
2190	Schulleitung und Schulrat	1'073'692.55		987'400.00		1'001'802.15	15'959.25
2190.3000	Behörden und Kommissionen	36'015.80		45'300.00		36'949.35	
2190.3010	Löhne d.Verwaltungs-u.Betriebspersonals	177'725.55		173'600.00		174'674.30	
2190.3020	* Löhne der Lehrpersonen	647'932.20		570'000.00		593'993.25	
2190.3040	Erziehungszulagen	17'961.40		16'000.00		23'170.35	
2190.3050	AHV,IV,EO,ALV,Verwaltungskosten	55'565.25		49'500.00		50'795.00	
2190.3052	Pensionskassen	96'088.65		78'000.00		89'082.75	
2190.3053	Unfallversicherungen	3'389.05		10'000.00		2'139.00	
2190.3054	Familienausgleichskasse	11'140.10		10'000.00		10'815.55	
2190.3090	Aus- und Weiterbildung des Personals	4'440.50		8'500.00		3'381.75	
2190.3099	Sonstiger Personalaufwand	4'066.25		5'000.00			
2190.3170	Reisekosten und Spesen	2'060.80		5'000.00		497.85	
2190.3300	Planm.Abschreibungen Sachanlagen	4'001.00		4'100.00		4'002.00	
2190.3320	Planm.Abschreibungen immat.Anlagen	12'301.00		12'400.00		12'301.00	
2190.3631	Beiträge an Kanton	1'005.00					
2190.4260	Rückerstattungen und Kostenbeteiligungen Dritter						15'959.25
2192	Volksschule, sonstiges	530'426.95	5'220.00	540'760.00		472'259.23	
2192.3010	Löhne d.Verwaltungs-u.Betriebspersonals	425'535.90		424'900.00		375'727.55	
2192.3040	Erziehungszulagen	3'537.00		7'000.00		3'748.50	
2192.3050	AHV,IV,EO,ALV,Verwaltungskosten	27'629.00		27'200.00		23'824.10	
2192.3052	Pensionskassen	44'014.00		44'000.00		39'102.30	
2192.3053	Unfallversicherungen	5'441.45		4'973.00		2'773.10	
2192.3054	Familienausgleichskasse	5'515.65		5'837.00		5'057.75	
2192.3100	Büromaterial			500.00		595.35	
2192.3102	Drucksachen, Publikationen	739.85		2'000.00		1'628.80	
2192.3104	Lehrmittel	1'034.10		1'000.00		2'037.00	
2192.3109	Übriger Material- und Warenaufwand	3'135.95		4'000.00		3'422.98	
2192.3110	Büromöbel und -geräte	2'868.05		4'000.00		361.30	
2192.3130	Dienstleistungen Dritter	705.00		3'000.00		2'542.50	
2192.3170	Reisekosten und Spesen			500.00			
2192.3634	Beiträge an öffentliche Unternehmungen	9'271.00		10'850.00		10'438.00	
2192.3637	Beiträge an private Haushalte	1'000.00		1'000.00		1'000.00	
2192.4260	Rückerstattungen und Kostenbeteiligungen Dritter		5'220.00				

7. Funktional gegliederte Detaillierterfolgsrechnung

Einwohnergemeinde Allschwil		ERFOLGSRECHNUNG					
Funktionale Gliederung		Rechnung 2020		Budget 2020		Rechnung 2019	
Konto	Bezeichnung	Aufwand	Ertrag	Aufwand	Ertrag	Aufwand	Ertrag
29	Übriges Bildungswesen	85'343.75	37'766.00	87'030.00	59'000.00	71'283.95	54'740.00
	Nettoaufwand		47'577.75		28'030.00		16'543.95
299	Übrige Bildung	85'343.75	37'766.00	87'030.00	59'000.00	71'283.95	54'740.00
	Nettoaufwand		47'577.75		28'030.00		16'543.95
2990	Übrige Bildung	85'343.75	37'766.00	87'030.00	59'000.00	71'283.95	54'740.00
2990.3010	Löhne d. Verwaltungs-u. Betriebspersonals	53'197.30		53'200.00		53'197.30	
2990.3050	AHV, IV, EO, ALV, Verwaltungskosten	3'464.40		3'300.00		3'381.95	
2990.3052	Pensionskassen	4'629.00		5'000.00		4'629.60	
2990.3053	Unfallversicherungen	681.50		612.00		393.30	
2990.3054	Familienausgleichskasse	691.60		718.00		718.20	
2990.3109	Übriger Material- und Warenaufwand	6'117.95		6'200.00		2'013.60	
2990.3160	Miete und Pacht Liegenschaften	16'562.00		18'000.00		6'950.00	
2990.4231	Kursgelder		37'766.00		59'000.00		54'740.00
3	KULTUR, SPORT, FREIZEIT, KIRCHE	3'357'492.96	195'496.98	3'254'586.00	352'400.00	2'970'912.21	487'062.02
	Nettoaufwand		3'161'995.98		2'902'186.00		2'483'850.19
31	Kulturerbe	795'020.60	2'470.00	621'800.00		338'870.17	
	Nettoaufwand		792'550.60		621'800.00		338'870.17
311	Museen und Kulturförderung	257'322.95	2'470.00	330'700.00		292'162.57	
	Nettoaufwand		254'852.95		330'700.00		292'162.57
3110	Museen und Kulturförderungen	101'142.50	2'470.00	135'500.00		89'663.15	
3110.3000	Behörden und Kommissionen			5'000.00			
3110.3050	AHV, IV, EO, ALV, Verwaltungskosten			300.00			
3110.3101	Betriebs-, Verbrauchsmaterial	368.45		900.00		319.25	
3110.3109	Übriger Material- und Warenaufwand	6'607.95		8'500.00		6'210.30	
3110.3111	App., Masch., Geräte, Fahrz., Werkz.			1'000.00			
3110.3120	Ver- und Entsorgung	7'543.75		10'000.00		9'775.80	
3110.3130	Dienstleistungen Dritter	14'658.75		25'400.00		54'829.20	
3110.3132	Honor. ext. Berater, Gutachter, Fachexp.	11'664.45		45'000.00			
3110.3144	Unterhalt Hochbauten	29'794.20		5'000.00		9'829.35	
3110.3160	Miete und Pacht Liegenschaften	5'000.00		6'000.00		5'663.25	
3110.3169	Übrige Mieten und Benützungskosten	3'386.00		3'400.00		3'386.00	
3110.3199	Übriger Betriebsaufwand	21'670.45		25'000.00		-350.00	
3110.3300	Planm. Abschreibungen Sachanlagen	448.50					
3110.4634	Beiträge von öffentl. Unternehmungen		2'470.00				

7. Funktional gegliederte Detaillerfolgsrechnung

Einwohnergemeinde Allschwil		ERFOLGSRECHNUNG					
Funktionale Gliederung		Rechnung 2020		Budget 2020		Rechnung 2019	
Konto	Bezeichnung	Aufwand	Ertrag	Aufwand	Ertrag	Aufwand	Ertrag
3111	Kultur allgemein	17'772.30		47'500.00		28'274.55	
3111.3100	Büromaterial	75.20		500.00		152.10	
3111.3102	Drucksachen, Publikationen			8'000.00			
3111.3119	Übrige Anschaffungen	3'090.00		5'000.00		27'227.45	
3111.3130	Dienstleistungen Dritter			3'000.00			
3111.3132	Honor.ext.Berater,Gutachter,Fachexp.	13'785.60		30'000.00			
3111.3170	Reisekosten und Spesen	821.50		1'000.00			
3111.3199	Übriger Betriebsaufwand					895.00	
3112	Kulturförderung kult. Org. Allschwil	53'800.00		56'000.00		58'905.00	
3112.3636	Beitr.an priv.Organisat.o.Erwerbszweck	53'800.00		56'000.00		58'905.00	
3113	Kulturförderung kult. Org. Regio Basel	75'500.00		76'000.00		79'050.00	
3113.3636	Beitr.an priv.Organisat.o.Erwerbszweck	75'500.00		76'000.00		79'050.00	
3114	Gemeindeanlässe Bildung-Erziehung-Kultur	9'108.15		15'700.00		36'269.87	
3114.3199	Übriger Betriebsaufwand	9'108.15		15'700.00		36'269.87	
312	Denkmalpflege und Heimatschutz	537'697.65		291'100.00		46'707.60	
	Nettoaufwand		537'697.65		291'100.00		46'707.60
3120	Denkmalpflege und Heimatschutz	537'697.65		291'100.00		46'707.60	
3120.3101	Betriebs-, Verbrauchsmaterial	331.95		1'100.00			
3120.3120	Ver- und Entsorgung	16'378.85		30'800.00		16'897.10	
3120.3143	Unterhalt übrige Tiefbauten	3'800.00		3'600.00		12'359.25	
3120.3151	Unterh.App.,Masch.,Geräte,Fahrz.,Werkz.			600.00			
3120.3636	Beitr.an priv.Organisat.o.Erwerbszweck	200'000.00		200'000.00			
3120.3637	* Beiträge an private Haushalte	317'186.85		55'000.00		17'451.25	
32	Kultur allgemein	29'871.10		55'060.00		53'234.95	
	Nettoaufwand		29'871.10		55'060.00		53'234.95
329	Kultur, sonstiges	29'871.10		55'060.00		53'234.95	
	Nettoaufwand		29'871.10		55'060.00		53'234.95
3290	Kultur, sonstiges	29'871.10		55'060.00		53'234.95	
3290.3101	Betriebs-, Verbrauchsmaterial			200.00		364.30	
3290.3120	Ver- und Entsorgung	2'030.70		3'500.00		499.25	
3290.3130	Dienstleistungen Dritter	17'401.55		32'870.00		31'123.00	
3290.3160	Miete und Pacht Liegenschaften			1'100.00		1'100.00	
3290.3170	Reisekosten und Spesen			1'500.00		1'144.30	
3290.3636	Beitr.an priv.Organisat.o.Erwerbszweck	10'438.85		15'890.00		19'004.10	

7. Funktional gegliederte Detaillerfolgsrechnung

Einwohnergemeinde Allschwil		ERFOLGSRECHNUNG					
Funktionale Gliederung		Rechnung 2020		Budget 2020		Rechnung 2019	
Konto	Bezeichnung	Aufwand	Ertrag	Aufwand	Ertrag	Aufwand	Ertrag
34	Sport und Freizeit	2'532'001.26	193'026.98	2'577'126.00	352'400.00	2'578'207.09	487'062.02
	Nettoaufwand		2'338'974.28		2'224'726.00		2'091'145.07
341	Sport	1'416'606.25	112'251.81	1'392'117.00	209'400.00	1'426'537.10	216'936.35
	Nettoaufwand		1'304'354.44		1'182'717.00		1'209'600.75
3410	Übriger Sport	96'658.60	32'091.41	101'146.00	44'000.00	101'242.05	47'945.40
3410.3010	Löhne d. Verwaltungs-u. Betriebspersonals	43'260.35		43'000.00		43'195.80	
3410.3050	AHV, IV, EO, ALV, Verwaltungskosten	2'554.20		2'300.00		2'475.20	
3410.3052	Pensionskassen	3'395.40				2'455.80	
3410.3053	Unfallversicherungen	123.45		61.00		68.20	
3410.3054	Familienausgleichskasse	509.75		485.00		919.60	
3410.3109	Übriger Material- und Warenaufwand	5'215.45		8'500.00		9'527.45	
3410.3130	Dienstleistungen Dritter			600.00			
3410.3143	Unterhalt übrige Tiefbauten			200.00			
3410.3636	Beitr. an priv. Organisat. o. Erwerbszweck	41'600.00		46'000.00		42'600.00	
3410.4231	Kursgelder		14'990.41		30'000.00		32'760.40
3410.4631	Beiträge von Kantonen		17'101.00		14'000.00		15'185.00
3412	Hallenbad	714'045.25	80'160.40	641'151.00	157'400.00	603'775.10	168'990.95
3412.3010	Löhne d. Verwaltungs-u. Betriebspersonals	273'820.00		262'500.00		266'189.50	
3412.3040	Erziehungszulagen	8'711.45		3'800.00		13'137.40	
3412.3050	AHV, IV, EO, ALV, Verwaltungskosten	17'817.00		16'300.00		16'661.30	
3412.3052	Pensionskassen	25'731.35		25'000.00		25'683.55	
3412.3053	Unfallversicherungen	3'298.80		2'860.00		1'925.80	
3412.3054	Familienausgleichskasse	3'556.65		3'521.00		3'537.85	
3412.3090	Aus- und Weiterbildung des Personals					1'009.00	
3412.3101	Betriebs-, Verbrauchsmaterial	24'438.75		26'450.00		25'772.90	
3412.3111	App., Masch., Geräte, Fahrz., Werkz.	18'183.40		18'070.00		24'468.85	
3412.3112	Dienstkleider	1'967.10		2'000.00		586.85	
3412.3120	Ver- und Entsorgung	202'210.30		160'000.00		102'408.40	
3412.3130	Dienstleistungen Dritter	4'953.40		5'000.00		6'749.20	
3412.3144	Unterhalt Hochbauten	73'823.25		75'000.00		84'894.30	
3412.3151	Unterh. App., Masch., Geräte, Fahrz., Werkz.	9'812.90		9'850.00		2'904.20	
3412.3300	Planm. Abschreibungen Sachanlagen	45'120.90		30'800.00		27'846.00	
3412.3636	Beitr. an priv. Organisat. o. Erwerbszweck	600.00					
3412.4240	* Benützungsgebühren und Dienstleistungen		80'160.40		157'400.00		168'123.80
3412.4260	Rückerstattungen und Kostenbeteiligungen Dritter						867.15
3414	Leichtathletik- und Fussballanlagen	605'902.40		649'820.00	8'000.00	721'519.95	
3414.3010	Löhne d. Verwaltungs-u. Betriebspersonals	150'644.65		148'800.00		151'694.50	
3414.3030	Temporäre Arbeitskräfte	10'911.10					

7. Funktional gegliederte Detailerfolgsrechnung

Einwohnergemeinde Allschwil		ERFOLGSRECHNUNG					
Funktionale Gliederung		Rechnung 2020		Budget 2020		Rechnung 2019	
Konto	Bezeichnung	Aufwand	Ertrag	Aufwand	Ertrag	Aufwand	Ertrag
3414.3050	AHV,IV,EO,ALV,Verwaltungskosten	9'809.45		9'300.00		9'644.80	
3414.3052	Pensionskassen	16'438.95		16'000.00		16'266.00	
3414.3053	Unfallversicherungen	3'426.75		1'711.00		2'949.65	
3414.3054	Familienausgleichskasse	1'958.05		2'009.00		2'047.95	
3414.3101	Betriebs-, Verbrauchsmaterial	36'547.40		41'800.00		72'456.60	
3414.3111	App.,Masch.,Geräte,Fahrz.,Werkz.	1'573.15		3'000.00		18'647.75	
3414.3120	Ver- und Entsorgung	27'517.25		53'000.00		31'726.45	
3414.3130	Dienstleistungen Dritter	31'011.75		41'500.00		29'407.55	
3414.3143	Unterhalt übrige Tiefbauten			2'000.00		56'863.50	
3414.3144	Unterhalt Hochbauten	19'242.00		30'000.00		17'023.55	
3414.3151	Unterh.App.,Masch.,Geräte,Fahrz.,Werkz.			3'000.00		3'355.00	
3414.3161	Mieten, Benützungskosten Mobilien			300.00		436.70	
3414.3300	Planm.Abschreibungen Sachanlagen	294'339.40		297'400.00		308'999.95	
3414.3636	Beitr.an priv.Organisat.o.Erwerbszweck	2'482.50					
3414.4240	Benützungsgebühren und Dienstleistungen				8'000.00		
342	Freizeit Nettoaufwand	1'115'395.01	80'775.17	1'185'009.00	143'000.00	1'151'669.99	270'125.67
			1'034'619.84		1'042'009.00		881'544.32
3420	Freizeit	360'677.72	8'490.30	316'721.00	18'000.00	292'521.33	22'283.00
3420.3010	Löhne d.Verwaltungs-u.Betriebspersonals	21'509.55		27'100.00		28'697.20	
3420.3050	AHV,IV,EO,ALV,Verwaltungskosten	1'400.65		1'700.00		1'824.65	
3420.3053	Unfallversicherungen	112.50		36.00		36.85	
3420.3054	Familienausgleichskasse	279.75		385.00		387.40	
3420.3101	Betriebs-, Verbrauchsmaterial	65'004.10		32'000.00		20'802.20	
3420.3111	App.,Masch.,Geräte,Fahrz.,Werkz.	6'093.80		2'000.00		34'800.95	
3420.3112	Dienstkleider	7'179.85		8'600.00		7'197.30	
3420.3120	Ver- und Entsorgung	6'532.20		7'500.00		4'673.65	
3420.3130	Dienstleistungen Dritter	27'524.42		55'850.00		38'264.87	
3420.3131	Planungen und Projektierungen Dritter	3'832.85		11'400.00		22'265.51	
3420.3140	Unterhalt an Grundstücken	30'577.50		47'000.00		407.10	
3420.3143	Unterhalt übrige Tiefbauten	5'508.85		5'000.00			
3420.3144	Unterhalt Hochbauten	18'383.25		5'000.00		10'722.20	
3420.3151	Unterh.App.,Masch.,Geräte,Fahrz.,Werkz.			2'800.00		2'807.50	
3420.3161	Mieten, Benützungskosten Mobilien	6'354.55		10'750.00		12'983.80	
3420.3300	* Planm.Abschreibungen Sachanlagen	146'528.90		85'700.00		92'795.15	
3420.3320	Planm.Abschreibungen immat.Anlagen	13'855.00		13'900.00		13'855.00	
3420.4240	Benützungsgebühren und Dienstleistungen		445.00		2'000.00		2'868.00
3420.4260	Rückerstattungen und Kostenbeteiligungen Dritter		4'336.30				
3420.4472	Benützungsgebühren Liegenschaften VV		3'709.00		16'000.00		19'415.00
3422	Kinder-, Jugend-, Familienfreizeithaus	754'717.29	72'284.87	868'288.00	125'000.00	859'148.66	247'842.67
3422.3000	Behörden und Kommissionen					2'254.00	
3422.3010	Löhne d.Verwaltungs-u.Betriebspersonals	462'545.60		519'200.00		451'399.75	

7. Funktional gegliederte Detailerfolgsrechnung

Einwohnergemeinde Allschwil		ERFOLGSRECHNUNG					
Funktionale Gliederung		Rechnung 2020		Budget 2020		Rechnung 2019	
Konto	Bezeichnung	Aufwand	Ertrag	Aufwand	Ertrag	Aufwand	Ertrag
3422.3040	Erziehungszulagen	2'714.55		3'500.00		3'080.95	
3422.3050	AHV,IV,EO,ALV,Verwaltungskosten	29'791.75		32'400.00		27'086.65	
3422.3052	Pensionskassen	43'549.40		45'000.00		41'203.60	
3422.3053	Unfallversicherungen	5'848.60		5'878.00		3'080.45	
3422.3054	Familienausgleichskasse	5'946.80		7'010.00		5'750.85	
3422.3090	Aus- und Weiterbildung des Personals					112.80	
3422.3100	Büromaterial	2'052.75		1'500.00			
3422.3101	Betriebs-, Verbrauchsmaterial	10'887.38		9'500.00			
3422.3102	Drucksachen, Publikationen	4'839.85		4'500.00			
3422.3103	Fachliteratur, Zeitschriften	1'847.20		1'800.00			
3422.3105	Lebensmittel	14'080.80		24'000.00			
3422.3109	Übriger Material- und Warenaufwand	25'613.66		30'000.00		23'718.85	
3422.3120	Ver- und Entsorgung	13'252.20		22'000.00		15'701.35	
3422.3130	Dienstleistungen Dritter	19'968.55		25'700.00		7'494.34	
3422.3134	Sachversicherungsprämien	633.85		700.00		633.85	
3422.3137	Steuern und Gebühren	242.75				3'068.20	
3422.3138	Kurse, Prüfungen und Beratungen	3'269.20		13'800.00			
3422.3144	Unterhalt Hochbauten	66'691.35		64'000.00		42'621.35	
3422.3151	Unterh.App.,Masch.,Geräte,Fahrz.,Werkz.	10'068.55		2'500.00			
3422.3170	Reisekosten und Spesen	81.20		500.00			
3422.3199	Übriger Betriebsaufwand	9'849.60		21'500.00		97'765.51	
3422.3300	Planm.Abschreibungen Sachanlagen	19'691.70		18'300.00		15'759.00	
3422.3511	Einlagen in Fonds des EK	1'250.00		15'000.00		118'417.16	
3422.4231	Kursgelder		13'769.20		16'000.00		
3422.4240	Benützungsgebühren und Dienstleistungen		31'553.90		56'500.00		
3422.4250	Verkäufe		8'816.70		15'000.00		
3422.4260	Rückerstattungen und Kostenbeteiligungen Dritter		3'747.25				26'035.00
3422.4290	Übrige Entgelte		14'397.82		17'500.00		
3422.4390	Übriger Ertrag						118'417.16
3422.4511	Entnahmen aus Fonds des EK				20'000.00		97'765.51
3422.4637	Beiträge von privaten Haushalten						5'625.00
35	Kirchen und religiöse Angelegenheiten	600.00		600.00		600.00	
	Nettoaufwand		600.00		600.00		600.00
350	Kirchen und religiöse Angelegenheiten	600.00		600.00		600.00	
	Nettoaufwand		600.00		600.00		600.00
3500	Kirchen und religiöse Angelegenheiten	600.00		600.00		600.00	
3500.3636	Beitr.an priv.Organisat.o.Erwerbszweck	600.00		600.00		600.00	

7. Funktional gegliederte Detaillerfolgsrechnung

Einwohnergemeinde Allschwil		ERFOLGSRECHNUNG					
Funktionale Gliederung		Rechnung 2020		Budget 2020		Rechnung 2019	
Konto	Bezeichnung	Aufwand	Ertrag	Aufwand	Ertrag	Aufwand	Ertrag
4	GESUNDHEIT	9'492'526.86	385'067.92	8'610'288.00	377'500.00	8'680'366.71	338'379.92
	Nettoaufwand		9'107'458.94		8'232'788.00		8'341'986.79
41	Pflegeheime	5'423'725.66	92'345.00	5'343'700.00	37'500.00	5'698'863.96	24'186.50
	Nettoaufwand		5'331'380.66		5'306'200.00		5'674'677.46
412	Pflegeheime	5'423'725.66	92'345.00	5'343'700.00	37'500.00	5'698'863.96	24'186.50
	Nettoaufwand		5'331'380.66		5'306'200.00		5'674'677.46
4120	Pflegeheime	5'423'725.66	92'345.00	5'343'700.00	37'500.00	5'698'863.96	24'186.50
4120.3010	Löhne d.Verwaltungs-u.Betriebspersonals	12'512.50					
4120.3050	AHV,IV,EO,ALV,Verwaltungskosten	815.05					
4120.3052	Pensionskassen	1'483.85					
4120.3053	Unfallversicherungen	160.75					
4120.3054	Familienausgleichskasse	162.65					
4120.3300	Planm.Abschreibungen Sachanlagen	263'651.31		263'700.00		277'291.31	
4120.3614	Entschädigungen an öff. Unternehmungen	5'138'147.30		5'080'000.00		5'419'874.80	
4120.3635	Beiträge an private Unternehmungen	6'792.25				1'697.85	
4120.4260	Rückerstattungen und Kostenbeteiligungen Dritter		84'909.00		30'000.00		16'750.50
4120.4470	Pacht- und Mietzinse Liegenschaften VV		7'436.00		7'500.00		7'436.00
42	Ambulante Krankenpflege	3'188'836.45		2'465'000.00		2'528'700.05	
	Nettoaufwand		3'188'836.45		2'465'000.00		2'528'700.05
421	Ambulante Krankenpflege	3'188'836.45		2'465'000.00		2'528'700.05	
	Nettoaufwand		3'188'836.45		2'465'000.00		2'528'700.05
4210	Ambulante Krankenpflege	3'188'836.45		2'465'000.00		2'528'700.05	
4210.3010	Löhne d.Verwaltungs-u.Betriebspersonals	383'312.50		330'000.00		322'930.00	
4210.3050	AHV,IV,EO,ALV,Verwaltungskosten	20'562.20				18'690.65	
4210.3052	Pensionskassen	1'483.85					
4210.3053	Unfallversicherungen	163.55					
4210.3054	Familienausgleichskasse	2'330.05				4'534.75	
4210.3632	Beiträge an Gemeinden und Zweckverbände	84'970.55		85'000.00		93'648.05	
4210.3635	* Beiträger an private Unternehmungen	2'696'013.75		2'050'000.00		2'088'896.60	

7. Funktional gegliederte Detaillerfolgsrechnung

Einwohnergemeinde Allschwil		ERFOLGSRECHNUNG					
Funktionale Gliederung		Rechnung 2020		Budget 2020		Rechnung 2019	
Konto	Bezeichnung	Aufwand	Ertrag	Aufwand	Ertrag	Aufwand	Ertrag
43	Gesundheitsprävention	727'850.00	219'714.22	539'488.00	340'000.00	440'224.10	314'193.42
	Nettoaufwand		508'135.78		199'488.00		126'030.68
431	Alkohol- und Drogenprävention	52'491.15		67'250.00		24'812.40	
	Nettoaufwand		52'491.15		67'250.00		24'812.40
4310	Alkohol- und Drogenprävention	52'491.15		67'250.00		24'812.40	
4310.3000	Behörden und Kommissionen	320.00		4'000.00			
4310.3050	AHV,IV,EO,ALV,Verwaltungskosten	7.80		250.00			
4310.3054	Familienausgleichskasse	1.60					
4310.3130	Dienstleistungen Dritter					4'636.40	
4310.3611	Entschädigungen an Kanton	50'082.10		50'000.00		19'211.00	
4310.3636	Beitr.an priv.Organisat.o.Erwerbszweck	2'079.65		13'000.00		965.00	
432	Übrige Krankheitsbekämpfung	287'074.65					
	Nettoaufwand		287'074.65				
4320	Übrige Krankheitsbekämpfung	287'074.65					
4320.3100	Büromaterial	3'314.30					
4320.3101	* Betriebs-, Verbrauchsmaterial	160'288.75					
4320.3102	Drucksachen, Publikationen	2'448.55					
4320.3109	Übriger Material- und Warenaufwand	4'413.15					
4320.3111	App.,Masch.,Geräte,Fahrz.,Werkz.	59'462.90					
4320.3118	Immaterielle Anlagen	4'555.70					
4320.3130	Dienstleistungen Dritter	4'102.70					
4320.3144	Unterhalt Hochbauten	44'198.60					
4320.3158	Unterhalt immaterielle Anlagen	4'232.00					
4320.3170	Reisekosten und Spesen	58.00					
433	Schulgesundheitsdienst	387'089.55	219'714.22	469'181.00	340'000.00	413'868.70	314'193.42
	Nettoaufwand		167'375.33		129'181.00		99'675.28
4330	Schulgesundheitsdienst	418.40		2'200.00		3'394.75	
4330.3109	Übriger Material- und Warenaufwand	418.40		1'000.00		2'221.00	
4330.3132	Honor.ext.Berater,Gutachter,Fachexp.			1'200.00		1'173.75	
4331	Kinder- und Jugendzahnpflege	386'671.15	219'714.22	466'981.00	340'000.00	410'473.95	314'193.42
4331.3010	Löhne d.Verwaltungs-u.Betriebspersonals	31'813.85		31'300.00		32'745.70	
4331.3050	AHV,IV,EO,ALV,Verwaltungskosten	2'045.45		1'900.00		2'082.35	
4331.3052	Pensionskassen	3'701.70		3'000.00		3'849.95	
4331.3053	Unfallversicherungen	402.50		359.00		241.90	
4331.3054	Familienausgleichskasse	408.80		422.00		442.05	

7. Funktional gegliederte Detaillerfolgsrechnung

Einwohnergemeinde Allschwil		ERFOLGSRECHNUNG					
Funktionale Gliederung		Rechnung 2020		Budget 2020		Rechnung 2019	
Konto	Bezeichnung	Aufwand	Ertrag	Aufwand	Ertrag	Aufwand	Ertrag
4331.3132	* Honor.ext.Berater,Gutachter,Fachexp.	348'298.85		430'000.00		371'112.00	
4331.4260	* Rückerstattungen und Kostenbeteiligungen Dritter		161'827.12		280'000.00		251'231.40
4331.4631	Beiträge von Kantonen		57'887.10		60'000.00		62'962.02
434	Lebensmittelkontrolle	1'194.65		3'057.00		1'543.00	
	Nettoaufwand		1'194.65		3'057.00		1'543.00
4340	Lebensmittelkontrolle	1'194.65		3'057.00		1'543.00	
4340.3010	Löhne d.Verwaltungs-u.Betriebspersonals	994.20		2'732.40		559.30	
4340.3050	AHV,IV,EO,ALV,Verwaltungskosten	64.75		171.60		35.55	
4340.3053	Unfallversicherungen	2.80		3.00		.70	
4340.3054	Familienausgleichskasse	12.90				7.55	
4340.3130	Dienstleistungen Dritter	120.00		150.00		939.90	
49	Übriges Gesundheitswesen	152'114.75	73'008.70	262'100.00		12'578.60	
	Nettoaufwand		79'106.05		262'100.00		12'578.60
490	Übriges Gesundheitswesen	152'114.75	73'008.70	262'100.00		12'578.60	
	Nettoaufwand		79'106.05		262'100.00		12'578.60
4900	Übriges Gesundheitswesen	37'876.75		12'100.00		12'578.60	
4900.3130	Dienstleistungen Dritter	25'620.95					
4900.3300	Planm.Abschreibungen Sachanlagen	4'046.00		4'100.00		4'335.00	
4900.3635	Beiträge an private Unternehmungen	8'209.80		8'000.00		8'243.60	
4901	Versorgungsregion	41'229.30		250'000.00			
4901.3612	* Entsch.an Gemeinden und Zweckverbände	41'229.30		250'000.00			
4902	Verbund Versorgungsregion (Kopfgemeinde)	73'008.70	73'008.70				
4902.3118	Immaterielle Anlagen	23'362.05					
4902.3132	Honor.ext.Berater,Gutachter,Fachexp.	49'646.65					
4902.4612	* Entsch.von Gemeinden u. Zweckverbänden		73'008.70				

7. Funktional gegliederte Detaillerfolgsrechnung

Einwohnergemeinde Allschwil		ERFOLGSRECHNUNG					
Funktionale Gliederung		Rechnung 2020		Budget 2020		Rechnung 2019	
Konto	Bezeichnung	Aufwand	Ertrag	Aufwand	Ertrag	Aufwand	Ertrag
5	SOZIALE SICHERHEIT	22'249'569.48	5'288'081.17	22'916'051.00	5'736'000.00	23'361'523.17	5'035'954.31
	Nettoaufwand		16'961'488.31		17'180'051.00		18'325'568.86
53	Alter und Hinterlassene	5'814'931.10	26'796.80	5'808'820.00	25'000.00	5'891'853.10	32'781.40
	Nettoaufwand		5'788'134.30		5'783'820.00		5'859'071.70
531	Alters- u.Hinterlassenenvers. AHV	173'284.40	26'796.80	160'683.00	25'000.00	163'179.25	28'258.30
	Nettoaufwand		146'487.60		135'683.00		134'920.95
5310	Alters- u.Hinterlassenenvers. AHV	173'284.40	26'796.80	160'683.00	25'000.00	163'179.25	28'258.30
5310.3010	Löhne d.Verwaltungs-u.Betriebspersonals	77'405.55		76'000.00		78'955.05	
5310.3050	AHV,IV,EO,ALV,Verwaltungskosten	4'846.35		4'783.00		4'765.30	
5310.3052	Pensionskassen	8'376.55		8'000.00		8'319.50	
5310.3053	Unfallversicherungen	976.40		874.00		553.30	
5310.3054	Familienausgleichskasse	975.25		1'026.00		1'012.05	
5310.3637	Beiträge an private Haushalte	80'704.30		70'000.00		69'574.05	
5310.4260	Rückerstattungen und Kostenbeteiligungen Dritter		328.00				2'559.90
5310.4610	Entschädigungen vom Bund		26'468.80		25'000.00		25'698.40
532	Ergänzungsleistungen AHV	3'449'955.00		3'750'000.00		3'967'274.00	
	Nettoaufwand		3'449'955.00		3'750'000.00		3'967'274.00
5320	Ergänzungsleistungen AHV	3'449'955.00		3'750'000.00		3'967'274.00	
5320.3631	Beiträge an Kanton	3'449'955.00		3'750'000.00		3'967'274.00	
535	Leistungen an das Alter	2'191'691.70		1'898'137.00		1'761'399.85	4'523.10
	Nettoaufwand		2'191'691.70		1'898'137.00		1'756'876.75
5350	Leistungen an das Alter	2'191'691.70		1'898'137.00		1'761'399.85	4'523.10
5350.3000	Behörden und Kommissionen	760.00		4'400.00		4'160.00	
5350.3010	Löhne d.Verwaltungs-u.Betriebspersonals	118'557.10		77'400.00		77'812.45	
5350.3040	Erziehungszulagen			400.00		215.25	
5350.3050	AHV,IV,EO,ALV,Verwaltungskosten	7'669.45		5'000.00		4'949.80	
5350.3052	Pensionskassen	8'274.15		6'000.00		5'465.60	
5350.3053	Unfallversicherungen	1'504.75		891.00		572.90	
5350.3054	Familienausgleichskasse	1'532.70		1'046.00		1'051.50	
5350.3102	Drucksachen, Publikationen	3'392.55				6'537.90	
5350.3109	Übriger Material- und Warenaufwand	263.50				283.00	
5350.3130	Dienstleistungen Dritter					23'738.05	
5350.3636	Beitr.an priv.Organisat.o.Erwerbszweck	100'462.00		103'000.00		100'416.00	
5350.3637	* Beiträger an private Haushalte	1'949'275.50		1'700'000.00		1'536'197.40	
5350.4612	Entsch.von Gemeinden u. Zweckverbänden						4'523.10

7. Funktional gegliederte Detaillerfolgsrechnung

Einwohnergemeinde Allschwil		ERFOLGSRECHNUNG					
Funktionale Gliederung		Rechnung 2020		Budget 2020		Rechnung 2019	
Konto	Bezeichnung	Aufwand	Ertrag	Aufwand	Ertrag	Aufwand	Ertrag
54	Familie und Jugend	2'806'422.85	484'946.41	2'729'196.00	449'000.00	3'376'046.55	302'355.15
	Nettoaufwand		2'321'476.44		2'280'196.00		3'073'691.40
544	Jugendschutz	2'496.80		5'000.00		2'363.20	
	Nettoaufwand		2'496.80		5'000.00		2'363.20
5440	Jugendschutz, allgemein	2'496.80		5'000.00		2'363.20	
5440.3102	Drucksachen, Publikationen	2'496.80		5'000.00		2'363.20	
545	Leistungen an Familien	2'803'926.05	484'946.41	2'724'196.00	449'000.00	3'373'683.35	302'355.15
	Nettoaufwand		2'318'979.64		2'275'196.00		3'071'328.20
5450	Leistungen an Familien, allgemein					244.50	
5450.3637	Beiträge an private Haushalte					244.50	
5451	Kinderkrippen und Kinderhorte	260'534.20	91'454.35	194'210.00	88'000.00	1'751'833.40	136'116.40
5451.3130	Dienstleistungen Dritter			1'500.00			
5451.3144	Unterhalt Hochbauten	14'045.70		16'500.00		19'007.40	
5451.3160	Miete und Pacht Liegenschaften	22'667.50		22'310.00		58'405.00	
5451.3300	Planm.Abschreibungen Sachanlagen	3'821.00		3'900.00		3'821.00	
5451.3636	Beitr.an priv.Organisat.o.Erwerbszweck	150'000.00		150'000.00		1'670'600.00	
5451.3640	* Wertberichtigungen Darlehen VV	70'000.00					
5451.4260	Rückerstattungen und Kostenbeteiligungen Dritter		5'496.10				
5451.4470	Pacht- und Mietzinse Liegenschaften VV		65'926.60		66'000.00		65'926.60
5451.4480	Mietzinse von gemieteten Liegenschaften		20'031.65		22'000.00		70'189.80
5452	Private Tagesheime	1'788'847.00	104.60	1'764'591.00		994'422.95	4'465.90
5452.3010	Löhne d.Verwaltungs-u.Betriebspersonals	68'239.50		53'400.00		72'317.65	
5452.3040	Erziehungszulagen	2'001.00		2'500.00		2'889.30	
5452.3050	AHV,IV,EO,ALV,Verwaltungskosten	4'378.85		3'357.00		4'597.05	
5452.3052	Pensionskassen	5'620.25		4'000.00		5'755.10	
5452.3053	Unfallversicherungen	861.80		614.00		502.55	
5452.3054	Familienausgleichskasse	873.90		720.00		976.75	
5452.3635	* Beiträge an private Unternehmungen	945'169.05		750'000.00		853'404.45	
5452.3637	* Beiträge an private Haushalte	761'702.65		950'000.00		53'980.10	
5452.4260	Rückerstattungen und Kostenbeteiligungen Dritter		104.60				4'465.90
5453	Tagesfamilien	609'722.60	392'223.71	634'724.00	361'000.00	466'210.50	157'306.95
5453.3010	Löhne d.Verwaltungs-u.Betriebspersonals	314'247.05		297'342.00		315'211.80	
5453.3040	Erziehungszulagen	20'517.15		17'000.00		20'792.85	
5453.3050	AHV,IV,EO,ALV,Verwaltungskosten	20'400.95		18'891.00		19'868.85	
5453.3052	Pensionskassen	26'393.70		18'000.00		23'813.90	

7. Funktional gegliederte Detaillerfolgsrechnung

Einwohnergemeinde Allschwil		ERFOLGSRECHNUNG					
Funktionale Gliederung		Rechnung 2020		Budget 2020		Rechnung 2019	
Konto	Bezeichnung	Aufwand	Ertrag	Aufwand	Ertrag	Aufwand	Ertrag
5453.3053	Unfallversicherungen	3'938.40		2'544.00		2'290.05	
5453.3054	Familienausgleichskasse	4'072.40		3'997.00		4'337.30	
5453.3090	Aus- und Weiterbildung des Personals	975.25		3'100.00		2'402.95	
5453.3099	Sonstiger Personalaufwand			150.00			
5453.3101	Betriebs-, Verbrauchsmaterial	3'389.40		3'700.00		816.50	
5453.3170	Reisekosten und Spesen	75'247.60		85'000.00		76'676.30	
5453.3637	Beiträge an private Haushalte	140'540.70		185'000.00			
5453.4210	Gebühren für Amtshandlungen		3'589.95		1'000.00		840.35
5453.4260	Rückerstattungen und Kostenbeteiligungen Dritter		10'381.20				2'977.30
5453.4611	Entschädigungen vom Kanton		29'895.56				
5453.4637	Beiträge von privaten Haushalten		348'357.00		360'000.00		153'489.30
5454	Familienergänzende Betreuung	144'822.25	1'163.75	130'671.00		160'972.00	4'465.90
5454.3010	Löhne d. Verwaltungs-u. Betriebspersonals	118'639.80		106'800.00		125'012.75	
5454.3040	Erziehungszulagen	3'804.45		3'500.00		4'767.20	
5454.3050	AHV, IV, EO, ALV, Verwaltungskosten	7'611.35		6'700.00		7'948.45	
5454.3052	Pensionskassen	11'216.05		10'000.00		11'500.60	
5454.3053	Unfallversicherungen	1'480.75		1'229.00		892.10	
5454.3054	Familienausgleichskasse	1'519.00		1'442.00		1'687.20	
5454.3100	Büromaterial	206.65		500.00		400.00	
5454.3130	Dienstleistungen Dritter	344.20				8'725.00	
5454.3170	Reisekosten und Spesen			500.00		38.70	
5454.4260	Rückerstattungen und Kostenbeteiligungen Dritter		1'163.75				4'465.90
56	Sozialer Wohnungsbau	264'631.20		150'000.00		195'493.40	2'331.00
	Nettoaufwand		264'631.20		150'000.00		193'162.40
560	Sozialer Wohnungsbau	264'631.20		150'000.00		195'493.40	2'331.00
	Nettoaufwand		264'631.20		150'000.00		193'162.40
5600	Sozialer Wohnungsbau	264'631.20		150'000.00		195'493.40	2'331.00
5600.3637 *	Beiträge an private Haushalte	264'631.20		150'000.00		195'493.40	
5600.4260	Rückerstattungen und Kostenbeteiligungen Dritter						2'331.00
57	Sozialhilfe und Asylwesen	13'363'584.33	4'776'337.96	14'228'035.00	5'262'000.00	13'898'130.12	4'698'486.76
	Nettoaufwand		8'587'246.37		8'966'035.00		9'199'643.36
572	Sozialhilfe	10'688'580.44	3'934'581.91	11'635'000.00	4'390'000.00	11'419'877.10	3'863'956.91
	Nettoaufwand		6'753'998.53		7'245'000.00		7'555'920.19
5720	Sozialhilfe	10'447'990.24	3'913'681.76	11'455'000.00	4'350'000.00	11'215'627.50	3'856'250.86
5720.3130	Dienstleistungen Dritter	32'362.40		60'000.00		34'736.30	
5720.3611	Entschädigungen an Kanton			15'000.00		33.70	

7. Funktional gegliederte Detailerfolgsrechnung

Einwohnergemeinde Allschwil		ERFOLGSRECHNUNG					
Funktionale Gliederung		Rechnung 2020		Budget 2020		Rechnung 2019	
Konto	Bezeichnung	Aufwand	Ertrag	Aufwand	Ertrag	Aufwand	Ertrag
5720.3635	* Beiträge an private Unternehmungen	448'460.25		600'000.00		561'408.10	
5720.3637	Beiträge an private Haushalte	9'967'167.59		10'780'000.00		10'619'449.40	
5720.4260	Rückerstattungen und Kostenbeteiligungen Dritter		3'310'959.36		3'050'000.00		3'074'307.61
5720.4390	Übriger Ertrag		1'000.00				1'000.00
5720.4611	* Entschädigungen vom Kanton		601'722.40		1'300'000.00		780'943.25
5722	Sozialhilfe Asylbereich	240'590.20	20'900.15	180'000.00	40'000.00	204'249.60	7'706.05
5722.3637	* Beiträge an private Haushalte	240'590.20		180'000.00		204'249.60	
5722.4611	Entschädigungen vom Kanton		20'900.15		40'000.00		7'706.05
573	Asylwesen	751'047.20	832'155.80	661'000.00	861'000.00	640'496.50	827'517.45
	Nettoertrag	81'108.60		200'000.00		187'020.95	
5730	Asylwesen	751'047.20	832'155.80	661'000.00	861'000.00	640'496.50	827'517.45
5730.3132	Honor.ext.Berater,Gutachter,Fachexp.	3'540.95					
5730.3134	Sachversicherungsprämien	2'916.20		3'000.00			
5730.3144	Unterhalt Hochbauten	19'645.05		20'000.00		5'651.20	
5730.3160	Miete und Pacht Liegenschaften	37'660.10		38'000.00		37'349.70	
5730.3637	* Beiträge an private Haushalte	687'284.90		600'000.00		597'495.60	
5730.4470	Pacht- und Mietzinse Liegenschaften VV		261'260.00		261'000.00		261'260.00
5730.4611	Entschädigungen vom Kanton		570'895.80		600'000.00		566'257.45
579	Übriges Sozialwesen	1'923'956.69	9'600.25	1'932'035.00	11'000.00	1'837'756.52	7'012.40
	Nettoaufwand		1'914'356.44		1'921'035.00		1'830'744.12
5790	Übriges Sozialwesen	1'923'956.69	9'600.25	1'932'035.00	11'000.00	1'837'756.52	7'012.40
5790.3000	Behörden und Kommissionen	26'702.14		29'900.00		31'387.23	
5790.3010	Löhne d.Verwaltungs-u.Betriebspersonals	1'410'064.70		1'427'200.00		1'377'215.15	
5790.3040	Erziehungszulagen	4'698.10		15'000.00		5'813.70	
5790.3050	AHV,IV,EO,ALV,Verwaltungskosten	92'763.10		90'200.00		88'897.70	
5790.3052	Pensionskassen	130'464.65		133'000.00		126'264.55	
5790.3053	Unfallversicherungen	17'692.40		16'484.00		9'733.00	
5790.3054	Familienausgleichskasse	18'541.20		19'351.00		18'937.15	
5790.3090	Aus- und Weiterbildung des Personals	1'346.20		4'000.00		2'566.75	
5790.3100	Büromaterial	145.45		2'000.00		1'004.10	
5790.3103	Fachliteratur, Zeitschriften	3'870.30		4'000.00		2'056.05	
5790.3130	Dienstleistungen Dritter	1'611.80		3'000.00		1'290.34	
5790.3170	Reisekosten und Spesen	4.20				311.00	
5790.3199	Übriger Betriebsaufwand					4'479.50	
5790.3636	Beitr.an priv.Organisat.o.Erwerbszweck	56'500.30		69'400.00		50'940.30	
5790.3637	Beiträge an private Haushalte	159'552.15		118'500.00		116'860.00	
5790.4260	Rückerstattungen und Kostenbeteiligungen Dritter		9'600.25		11'000.00		2'532.90
5790.4511	Entnahmen aus Fonds des EK						4'479.50

7. Funktional gegliederte Detaillerfolgsrechnung

Einwohnergemeinde Allschwil		ERFOLGSRECHNUNG					
Funktionale Gliederung		Rechnung 2020		Budget 2020		Rechnung 2019	
Konto	Bezeichnung	Aufwand	Ertrag	Aufwand	Ertrag	Aufwand	Ertrag
6	VERKEHR	4'122'735.70	350'666.67	4'253'795.00	299'600.00	4'260'446.85	527'676.61
	Nettoaufwand		3'772'069.03		3'954'195.00		3'732'770.24
61	Strassenverkehr	3'951'189.85	241'977.97	4'080'295.00	148'600.00	4'100'604.80	377'642.11
	Nettoaufwand		3'709'211.88		3'931'695.00		3'722'962.69
615	Gemeindestrassen/Werkhof	3'951'189.85	241'977.97	4'080'295.00	148'600.00	4'100'604.80	377'642.11
	Nettoaufwand		3'709'211.88		3'931'695.00		3'722'962.69
6150	Gemeindestrassen/Werkhof	3'951'189.85	241'977.97	4'080'295.00	148'600.00	4'100'604.80	377'642.11
6150.3000	Behörden und Kommissionen	3'800.00		1'000.00		804.25	
6150.3010	Löhne d. Verwaltungs-u. Betriebspersonals	1'607'565.90		1'646'600.00		1'989'172.00	
6150.3040	Erziehungszulagen	28'286.45		29'000.00		25'496.50	
6150.3050	AHV, IV, EO, ALV, Verwaltungskosten	104'566.65		105'300.00		125'919.15	
6150.3052	Pensionskassen	147'237.05		152'600.00		180'343.40	
6150.3053	Unfallversicherungen	46'364.35		50'350.00		52'516.50	
6150.3054	Familienausgleichskasse	20'875.05		23'795.00		26'737.90	
6150.3090	Aus- und Weiterbildung des Personals			4'000.00			
6150.3099	Sonstiger Personalaufwand					300.00	
6150.3100	Büromaterial	606.25		500.00		623.70	
6150.3101	Betriebs-, Verbrauchsmaterial	181'519.10		154'500.00		171'725.35	
6150.3103	Fachliteratur, Zeitschriften	3'984.45		2'700.00		2'420.40	
6150.3111	App., Masch., Geräte, Fahrz., Werkz.	27'758.50		30'000.00		50'878.15	
6150.3112	Dienstkleider	13'450.10		13'150.00		15'826.65	
6150.3120	Ver- und Entsorgung	332'418.50		359'650.00		340'601.35	
6150.3130	Dienstleistungen Dritter	152'297.70		140'400.00		153'971.10	
6150.3131	* Planungen und Projektierungen Dritter	10'389.50		75'000.00		4'244.90	
6150.3132	Honor. ext. Berater, Gutachter, Fachexp.	19'481.25		64'350.00		52'209.45	
6150.3134	Sachversicherungsprämien	11'831.80		10'200.00		11'831.80	
6150.3137	Steuern und Gebühren	16'420.00		15'000.00		15'067.00	
6150.3141	Unterhalt Strassen/Verkehrswege	60'042.40		81'000.00		80'455.85	
6150.3143	Unterhalt übrige Tiefbauten	117'820.25		92'000.00		13'427.90	
6150.3144	Unterhalt Hochbauten	40'390.35		77'000.00		7'746.05	
6150.3151	Unterh. App., Masch., Geräte, Fahrz., Werkz.	74'005.10		68'000.00		45'095.70	
6150.3170	Reisekosten und Spesen	2'251.80		2'500.00		1'692.60	
6150.3300	Planm. Abschreibungen Sachanlagen	840'089.85		830'300.00		672'809.65	
6150.3320	Planm. Abschreibungen immat. Anlagen			1'400.00			
6150.3511	Einlagen in Fonds des EK	87'737.50		50'000.00		58'687.50	
6150.4200	Ersatzabgaben		87'737.50		50'000.00		58'687.50
6150.4240	Benützungsgebühren und Dienstleistungen		52'879.80		24'000.00		136'647.45
6150.4250	Verkäufe				600.00		
6150.4260	Rückerstattungen und Kostenbeteiligungen Dritter		30'326.55		12'000.00		35'699.95
6150.4470	Pacht- und Mietzinse Liegenschaften VV		6'071.20		6'000.00		11'970.00

7. Funktional gegliederte Detaillerfolgsrechnung

Einwohnergemeinde Allschwil		ERFOLGSRECHNUNG					
Funktionale Gliederung		Rechnung 2020		Budget 2020		Rechnung 2019	
Konto	Bezeichnung	Aufwand	Ertrag	Aufwand	Ertrag	Aufwand	Ertrag
6150.4511	Entnahmen aus Fonds des EK						711.00
6150.4631	Beiträge von Kantonen		38'962.92		30'000.00		39'213.21
6150.4900	Int. Verr. von Material- u. Warenbezügen		26'000.00		26'000.00		26'000.00
6150.4910	Int.Verr.von Dienstleistungen						68'713.00
62	Öffentlicher Verkehr	171'545.85	108'688.70	173'500.00	151'000.00	159'842.05	150'034.50
	Nettoaufwand		62'857.15		22'500.00		9'807.55
623	Agglomerationsverkehr	23'143.70		22'500.00		306.95	
	Nettoaufwand		23'143.70		22'500.00		306.95
6230	Agglomerationsverkehr	23'143.70		22'500.00		306.95	
6230.3101	Betriebs-, Verbrauchsmaterial	16'486.75		16'500.00		306.95	
6230.3131	Planungen und Projektierungen Dritter	6'656.95		5'000.00			
6230.3141	Unterhalt Strassen/Verkehrswege			1'000.00			
629	Übriger öffentlicher Verkehr	148'402.15	108'688.70	151'000.00	151'000.00	159'535.10	150'034.50
	Nettoaufwand		39'713.45				9'500.60
6290	Übriger Öffentlicher Verkehr	148'402.15	108'688.70	151'000.00	151'000.00	159'535.10	150'034.50
6290.3109	Übriger Material- und Warenaufwand	131'511.25		131'000.00		139'826.00	
6290.3634	Beiträge an öffentliche Unternehmungen	16'890.90		20'000.00		19'709.10	
6290.4250	Verkäufe		103'688.70		146'000.00		145'034.50
6290.4631	Beiträge von Kantonen		5'000.00		5'000.00		5'000.00
7	UMWELTSCHUTZ UND RAUMORDNUNG	8'726'129.71	7'615'598.66	8'823'265.00	7'691'243.00	8'043'870.19	6'976'017.61
	Nettoaufwand		1'110'531.05		1'132'022.00		1'067'852.58
71	Wasserversorgung	2'836'219.81	2'836'219.81	2'805'000.00	2'805'000.00	2'650'544.58	2'650'544.58
710	Wasserversorgung	2'836'219.81	2'836'219.81	2'805'000.00	2'805'000.00	2'650'544.58	2'650'544.58
7101	Wasserversorgung SF	2'836'219.81	2'836'219.81	2'805'000.00	2'805'000.00	2'650'544.58	2'650'544.58
7101.3010	Löhne d.Verwaltungs-u.Betriebspersonals	604'868.60		589'700.00		428'620.55	
7101.3040	Erziehungszulagen	10'222.25		4'800.00		4'796.40	
7101.3050	AHV,IV,EO,ALV,Verwaltungskosten	39'099.95		37'000.00		27'212.70	
7101.3052	Pensionskassen	55'918.75		55'000.00		38'868.60	
7101.3053	Unfallversicherungen	15'085.55		6'781.00		11'829.45	
7101.3054	Familienausgleichskasse	7'805.55		7'961.00		5'777.60	
7101.3090	Aus- und Weiterbildung des Personals	3'163.25		6'090.00		4'030.00	
7101.3100	Büromaterial			200.00			
7101.3101	Betriebs-, Verbrauchsmaterial	83'637.70		81'800.00		62'898.15	
7101.3103	Fachliteratur, Zeitschriften	295.55		200.00			

7. Funktional gegliederte Detaillierungsrechnung

Einwohnergemeinde Allschwil		ERFOLGSRECHNUNG					
Funktionale Gliederung		Rechnung 2020		Budget 2020		Rechnung 2019	
Konto	Bezeichnung	Aufwand	Ertrag	Aufwand	Ertrag	Aufwand	Ertrag
7101.3109	Übriger Material- und Warenaufwand					-237.15	
7101.3111	App.,Masch.,Geräte,Fahrz.,Werkz.	36'323.45		60'200.00		49'386.15	
7101.3112	Dienstkleider	3'786.20		6'600.00		4'593.15	
7101.3120	Ver- und Entsorgung	25'438.95		28'000.00		24'446.25	
7101.3130	Dienstleistungen Dritter	13'146.25		14'480.00		13'785.85	
7101.3131	Planungen und Projektierungen Dritter	4'481.50		5'000.00		3'114.00	
7101.3132	Honor.ext.Berater,Gutachter,Fachexp.	57'512.20		58'200.00		60'603.30	
7101.3134	Sachversicherungsprämien	2'343.10		19'100.00		19'535.50	
7101.3137	Steuern und Gebühren	1'602.00		1'700.00		1'098.00	
7101.3143	Unterhalt übrige Tiefbauten	174'274.95		186'200.00		83'005.80	
7101.3151	Unterh.App.,Masch.,Geräte,Fahrz.,Werkz.	69'132.65		70'400.00		63'862.80	
7101.3160	Miete und Pacht Liegenschaften	1'000.00		2'800.00		1'000.00	
7101.3170	Reisekosten und Spesen	367.00		2'100.00		890.00	
7101.3199	Übriger Betriebsaufwand			3'200.00			
7101.3300	* Planm.Abschreibungen Sachanlagen	162'787.61		404'100.00		289'236.48	
7101.3301	Ausserplanm.Abschreibungen Sachanlagen					418'618.24	
7101.3510	* Einlagen in Spezialfinanzierungen	705'699.20		395'388.00		254'750.91	
7101.3611	Entschädigungen an Kanton	4'955.20		7'000.00		6'849.85	
7101.3612	Entsch.an Gemeinden und Zweckverbände	753'272.40		751'000.00		716'587.00	
7101.3910	Int.Verr.von Dienstleistungen					55'385.00	
7101.4210	Gebühren für Amtshandlungen		1'600.00		2'000.00		1'450.00
7101.4240	Benützungsgebühren und Dienstleistungen		2'625'560.26		2'628'000.00		2'524'614.38
7101.4260	Rückerstattungen und Kostenbeteiligungen Dritter		176'539.55		145'000.00		94'480.20
7101.4463	Ertrag von privatrechtl. Unternehmen in öff. Hand		520.00				
7101.4631	Beiträge von Kantonen		2'000.00				
7101.4900	Int. Verr. von Material- u. Warenbezügen		30'000.00		30'000.00		30'000.00
72	Abwasserbeseitigung	2'556'223.30	2'556'223.30	2'881'943.00	2'881'943.00	2'479'263.54	2'479'263.54
720	Abwasserbeseitigung	2'556'223.30	2'556'223.30	2'881'943.00	2'881'943.00	2'479'263.54	2'479'263.54
7201	Abwasserbeseitigung (SF)	2'556'223.30	2'556'223.30	2'881'943.00	2'881'943.00	2'479'263.54	2'479'263.54
7201.3010	Löhne d.Verwaltungs-u.Betriebspersonals	300'181.70		317'700.00			
7201.3040	Erziehungszulagen	3'133.85					
7201.3050	AHV,IV,EO,ALV,Verwaltungskosten	19'161.55		19'900.00			
7201.3052	Pensionskassen	27'822.80		30'000.00			
7201.3053	Unfallversicherungen	5'686.10		3'654.00			
7201.3054	Familienausgleichskasse	3'823.50		4'289.00			
7201.3090	Aus- und Weiterbildung des Personals	4'698.25		500.00			
7201.3100	Büromaterial			200.00		158.85	
7201.3101	Betriebs-, Verbrauchsmaterial	10'545.90		16'000.00		10'368.40	
7201.3103	Fachliteratur, Zeitschriften			2'200.00			
7201.3111	App.,Masch.,Geräte,Fahrz.,Werkz.	17'339.10		45'000.00		28'563.00	
7201.3120	Ver- und Entsorgung	138.90		200.00		138.50	

7. Funktional gegliederte Detaillerfolgsrechnung

Einwohnergemeinde Allschwil		ERFOLGSRECHNUNG					
Funktionale Gliederung		Rechnung 2020		Budget 2020		Rechnung 2019	
Konto	Bezeichnung	Aufwand	Ertrag	Aufwand	Ertrag	Aufwand	Ertrag
7201.3130	Dienstleistungen Dritter	49'948.85		28'500.00		29'742.85	
7201.3131	Planungen und Projektierungen Dritter	8'659.10		15'000.00		18'100.00	
7201.3132	Honor.ext.Berater,Gutachter,Fachexp.	32'066.35		55'500.00		55'077.95	
7201.3134	Sachversicherungsprämien	6'419.90		4'500.00		6'419.90	
7201.3143	Unterhalt übrige Tiefbauten	550.00		10'000.00		1'323.30	
7201.3151	Unterh.App.,Masch.,Geräte,Fahrz.,Werkz.	16'012.00		1'300.00		6'644.30	
7201.3199	Übriger Betriebsaufwand			900.00			
7201.3300	Planm.Abschreibungen Sachanlagen	40'185.65		89'600.00		71'322.50	
7201.3510	Einlagen in Spezialfinanzierungen					334'564.19	
7201.3611	* Entschädigungen an Kanton	1'998'849.80		2'224'000.00		1'841'577.30	
7201.3637	Beiträge an private Haushalte			2'000.00			
7201.3900	Int.Verrechn.von Material- u.Warenbez.	11'000.00		11'000.00		11'000.00	
7201.3910	Int.Verr.von Dienstleistungen					64'262.50	
7201.4210	Gebühren für Amtshandlungen		4'950.00		2'000.00		6'675.00
7201.4240	Benützungsgebühren und Dienstleistungen		2'545'402.42		2'485'000.00		2'472'588.54
7201.4260	Rückerstattungen und Kostenbeteiligungen Dritter		5'034.40				
7201.4510	* Entnahmen aus Spezialfinanzierungen		836.48		394'943.00		
73	Abfallwirtschaft	1'548'233.00	1'543'377.75	1'584'600.00	1'579'900.00	1'322'203.47	1'297'337.62
	Nettoaufwand		4'855.25		4'700.00		24'865.85
730	Abfallwirtschaft	1'548'233.00	1'543'377.75	1'584'600.00	1'579'900.00	1'322'203.47	1'297'337.62
	Nettoaufwand		4'855.25		4'700.00		24'865.85
7300	Abfallbewirtschaftung	4'855.25		4'700.00		24'865.85	
7300.3010	Löhne d.Verwaltungs-u.Betriebspersonals					3'683.35	
7300.3050	AHV,IV,EO,ALV,Verwaltungskosten					234.20	
7300.3052	Pensionskassen	34.40				17.20	
7300.3053	Unfallversicherungen					102.25	
7300.3054	Familienausgleichskasse					49.75	
7300.3102	Drucksachen, Publikationen			100.00		158.60	
7300.3130	Dienstleistungen Dritter	4'820.85		4'600.00		5'997.75	
7300.3138	Kurse, Prüfungen und Beratungen					14'622.75	
7301	Abfallbeseitigung (SF)	1'543'377.75	1'543'377.75	1'579'900.00	1'579'900.00	1'297'337.62	1'297'337.62
7301.3010	Löhne d.Verwaltungs-u.Betriebspersonals	181'310.50		180'700.00			
7301.3040	Erziehungszulagen	2'025.60					
7301.3050	AHV,IV,EO,ALV,Verwaltungskosten	11'763.30		11'500.00			
7301.3052	Pensionskassen	17'244.45		15'800.00			
7301.3053	Unfallversicherungen	4'569.00		2'000.00			
7301.3054	Familienausgleichskasse	2'348.40		2'400.00			
7301.3090	Aus- und Weiterbildung des Personals			2'500.00		1'425.90	
7301.3101	Betriebs-, Verbrauchsmaterial	50'635.65		49'000.00		20'173.00	

7. Funktional gegliederte Detaillerfolgsrechnung

Einwohnergemeinde Allschwil		ERFOLGSRECHNUNG					
Funktionale Gliederung		Rechnung 2020		Budget 2020		Rechnung 2019	
Konto	Bezeichnung	Aufwand	Ertrag	Aufwand	Ertrag	Aufwand	Ertrag
7301.3102	Drucksachen, Publikationen	4'287.65		11'900.00		8'656.95	
7301.3120	Ver- und Entsorgung	6'000.00		3'000.00		109.20	
7301.3130	Dienstleistungen Dritter	1'195'744.00		1'231'200.00		1'154'471.92	
7301.3138	Kurse, Prüfungen und Beratungen	19'715.25		15'000.00		436.50	
7301.3144	Unterhalt Hochbauten	1'346.25		1'000.00		371.55	
7301.3151	Unterh.App.,Masch.,Geräte,Fahrz.,Werkz.	5'423.50		7'500.00		8'155.15	
7301.3170	Reisekosten und Spesen	338.45		500.00			
7301.3199	Übriger Betriebsaufwand			10'000.00			
7301.3300	Planm.Abschreibungen Sachanlagen	25'327.30		20'600.00		21'603.00	
7301.3632	Beiträge an Gemeinden und Zweckverbände	298.45		300.00		298.45	
7301.3900	Int.Verrechn.von Material- u.Warenbez.	15'000.00		15'000.00		15'000.00	
7301.3910	Int.Verr.von Dienstleistungen					66'636.00	
7301.4240	Benützungsgebühren und Dienstleistungen		941'294.97		1'018'500.00		876'570.76
7301.4250	Verkäufe		9'295.65		10'000.00		8'293.25
7301.4260 *	Rückerstattungen und Kostenbeteiligungen Dritter		113'345.20		183'700.00		171'496.75
7301.4270	Bussen		1'600.00		1'000.00		400.00
7301.4510 *	Entnahmen aus Spezialfinanzierungen		477'841.93		366'700.00		240'576.86
74	Gewässerverbauungen	60'270.00		94'800.00		106'274.25	
	Nettoaufwand		60'270.00		94'800.00		106'274.25
741	Gewässerverbauungen	60'270.00		94'800.00		106'274.25	
	Nettoaufwand		60'270.00		94'800.00		106'274.25
7410	Gewässerverbauungen	60'270.00		94'800.00		106'274.25	
7410.3130	Dienstleistungen Dritter			500.00			
7410.3131	Planungen und Projektierungen Dritter			2'000.00			
7410.3142	Unterhalt Wasserbau			32'000.00		41'699.25	
7410.3300	Planm.Abschreibungen Sachanlagen	60'270.00		60'300.00		64'575.00	
75	Arten- und Landschaftsschutz	56'310.20		76'600.00		76'170.75	
	Nettoaufwand		56'310.20		76'600.00		76'170.75
750	Arten- und Landschaftsschutz	56'310.20		76'600.00		76'170.75	
	Nettoaufwand		56'310.20		76'600.00		76'170.75
7500	Arten- und Landschaftsschutz	56'310.20		76'600.00		76'170.75	
7500.3010	Löhne d.Verwaltungs-u.Betriebspersonals					1'557.75	
7500.3053	Unfallversicherungen					20.50	
7500.3100	Büromaterial			2'300.00			
7500.3101	Betriebs-, Verbrauchsmaterial	5'334.20		4'000.00		5'810.20	
7500.3103	Fachliteratur, Zeitschriften			100.00			
7500.3130	Dienstleistungen Dritter			1'500.00			

7. Funktional gegliederte Detaillerfolgsrechnung

Einwohnergemeinde Allschwil		ERFOLGSRECHNUNG					
Funktionale Gliederung		Rechnung 2020		Budget 2020		Rechnung 2019	
Konto	Bezeichnung	Aufwand	Ertrag	Aufwand	Ertrag	Aufwand	Ertrag
7500.3132	Honor.ext.Berater,Gutachter,Fachexp.			2'000.00		3'769.50	
7500.3140	Unterhalt an Grundstücken	34'014.00		43'000.00		43'325.05	
7500.3142	Unterhalt Wasserbau			5'000.00		4'126.85	
7500.3170	Reisekosten und Spesen	100.00		200.00		94.90	
7500.3635	Beiträge an private Unternehmungen	16'417.00		18'000.00		17'021.00	
7500.3636	Beitr.an priv.Organisat.o.Erwerbszweck	445.00		500.00		445.00	
76	Tierhaltung und übriger Umweltschutz	352'317.15	216'499.80	390'105.00	255'000.00	383'507.30	270'911.45
	Nettoaufwand		135'817.35		135'105.00		112'595.85
761	Luftreinhaltung und Klimaschutz	56'979.95	69'412.30	56'632.00	105'000.00	60'711.60	63'632.55
	Nettoertrag	12'432.35		48'368.00		2'920.95	
7610	Luftreinhaltung und Klimaschutz	56'979.95	69'412.30	56'632.00	105'000.00	60'711.60	63'632.55
7610.3010	Löhne d.Verwaltungs-u.Betriebspersonals	45'500.65		45'300.00		45'273.80	
7610.3050	AHV,IV,EO,ALV,Verwaltungskosten	2'963.35		2'900.00		2'877.80	
7610.3052	Pensionskassen	4'880.40		5'000.00		4'843.80	
7610.3053	Unfallversicherungen	1'324.50		521.00		1'229.10	
7610.3054	Familienausgleichskasse	591.50		611.00		611.60	
7610.3101	Betriebs-, Verbrauchsmaterial	877.20		300.00		308.50	
7610.3111	App.,Masch.,Geräte,Fahrz.,Werkz.					5'267.00	
7610.3130	Dienstleistungen Dritter					300.00	
7610.3132	Honor.ext.Berater,Gutachter,Fachexp.			500.00			
7610.3151	Unterh.App.,Masch.,Geräte,Fahrz.,Werkz.	842.35		1'500.00			
7610.4210	Gebühren für Amtshandlungen		68'891.00		85'000.00		37'759.55
7610.4260	Rückerstattungen und Kostenbeteiligungen Dritter		521.30				1'041.00
7610.4910	Int.Verr.von Dienstleistungen				20'000.00		24'832.00
762	Tierhaltung	20'493.00	146'952.50	20'600.00	150'000.00	18'288.10	145'812.50
	Nettoertrag	126'459.50		129'400.00		127'524.40	
7620	Hundehaltung	20'493.00	146'952.50	20'600.00	150'000.00	18'288.10	145'812.50
7620.3101	Betriebs-, Verbrauchsmaterial	18'233.30		18'300.00		16'028.50	
7620.3130	Dienstleistungen Dritter	2'259.70		2'300.00		2'259.60	
7620.4240	Benützungsgebühren und Dienstleistungen		146'952.50		150'000.00		145'812.50
769	Übriger Umweltschutz	274'844.20	135.00	312'873.00		304'507.60	61'466.40
	Nettoaufwand		274'709.20		312'873.00		243'041.20
7690	Übriger Umweltschutz	274'844.20	135.00	312'873.00		304'507.60	61'466.40
7690.3010	Löhne d.Verwaltungs-u.Betriebspersonals	110'826.60		90'900.00		183'474.20	
7690.3040	Erziehungszulagen	2'475.60		1'800.00		3'519.60	
7690.3050	AHV,IV,EO,ALV,Verwaltungskosten	7'171.25		5'700.00		11'665.70	

7. Funktional gegliederte Detaillerfolgsrechnung

Einwohnergemeinde Allschwil		ERFOLGSRECHNUNG					
Funktionale Gliederung		Rechnung 2020		Budget 2020		Rechnung 2019	
Konto	Bezeichnung	Aufwand	Ertrag	Aufwand	Ertrag	Aufwand	Ertrag
7690.3052	Pensionskassen	8'697.35		8'000.00		16'215.00	
7690.3053	Unfallversicherungen	1'411.35		1'046.00		1'357.55	
7690.3054	Familienausgleichskasse	1'431.55		1'227.00		2'477.15	
7690.3101	Betriebs-, Verbrauchsmaterial	5'248.75		5'300.00		727.25	
7690.3120	Ver- und Entsorgung	1'724.75		2'500.00		1'761.10	
7690.3130	Dienstleistungen Dritter	58'974.75		43'900.00		43'589.95	
7690.3131	Planungen und Projektierungen Dritter	2'900.70		5'000.00		14'114.65	
7690.3132	* Honor.ext.Berater,Gutachter,Fachexp.	46'726.45		120'600.00		6'521.75	
7690.3137	Steuern und Gebühren	194.00		200.00			
7690.3138	Kurse, Prüfungen und Beratungen	6'111.00		6'000.00			
7690.3144	Unterhalt Hochbauten	5'389.65		2'000.00		2'000.00	
7690.3151	Unterh.App.,Masch.,Geräte,Fahrz.,Werkz.	440.45		500.00		883.70	
7690.3300	Planm.Abschreibungen Sachanlagen	15'120.00		15'200.00		16'200.00	
7690.3612	Entsch.an Gemeinden und Zweckverbände			3'000.00			
7690.4240	Benützungsgebühren und Dienstleistungen						2'414.40
7690.4260	Rückerstattungen und Kostenbeteiligungen Dritter		135.00				13'094.00
7690.4910	Int.Verr.von Dienstleistungen						45'958.00
77	Friedhof und Bestattung	717'860.00	150'569.40	724'367.00	155'000.00	628'350.10	178'610.07
	Nettoaufwand		567'290.60		569'367.00		449'740.03
771	Friedhof und Bestattung	717'860.00	150'569.40	724'367.00	155'000.00	628'350.10	178'610.07
	Nettoaufwand		567'290.60		569'367.00		449'740.03
7710	Friedhof und Bestattung	717'860.00	150'569.40	724'367.00	155'000.00	628'350.10	178'610.07
7710.3010	Löhne d.Verwaltungs-u.Betriebspersonals	222'719.95		219'422.00		218'597.10	
7710.3040	Erziehungszulagen	8'636.60		8'000.00		8'117.85	
7710.3050	AHV,IV,EO,ALV,Verwaltungskosten	14'503.75		13'800.00		13'898.65	
7710.3052	Pensionskassen	22'899.60		21'000.00		22'510.80	
7710.3053	Unfallversicherungen	6'321.75		2'433.00		5'829.80	
7710.3054	Familienausgleichskasse	2'895.00		2'962.00		2'951.50	
7710.3101	Betriebs-, Verbrauchsmaterial	31'938.95		37'700.00		14'789.30	
7710.3109	Übriger Material- und Warenaufwand					1'884.75	
7710.3111	App.,Masch.,Geräte,Fahrz.,Werkz.	13'112.85		4'000.00		44'146.35	
7710.3112	Dienstkleider	5'589.15		4'000.00		4'120.75	
7710.3120	Ver- und Entsorgung	24'164.55		26'000.00		15'066.25	
7710.3130	Dienstleistungen Dritter	167'917.90		189'150.00		140'584.85	
7710.3131	Planungen und Projektierungen Dritter			10'000.00			
7710.3137	Steuern und Gebühren	207.00		300.00			
7710.3143	Unterhalt übrige Tiefbauten	77'870.50		71'000.00		21'247.15	
7710.3144	Unterhalt Hochbauten	36'922.20		34'000.00		30'776.50	
7710.3151	Unterh.App.,Masch.,Geräte,Fahrz.,Werkz.	1'678.95		2'000.00		1'565.95	
7710.3300	Planm.Abschreibungen Sachanlagen	80'481.30		78'600.00		82'262.55	

7. Funktional gegliederte Detailerfolgsrechnung

Einwohnergemeinde Allschwil		ERFOLGSRECHNUNG					
Funktionale Gliederung		Rechnung 2020		Budget 2020		Rechnung 2019	
Konto	Bezeichnung	Aufwand	Ertrag	Aufwand	Ertrag	Aufwand	Ertrag
7710.4210	Gebühren für Amtshandlungen		46'910.00		50'000.00		47'011.67
7710.4260	Rückerstattungen und Kostenbeteiligungen Dritter		103'659.40		105'000.00		127'781.00
7710.4511	Entnahmen aus Fonds des EK						3'817.40
79	Raumordnung	598'696.25	312'708.60	265'850.00	14'400.00	397'556.20	99'350.35
	Nettoaufwand		285'987.65		251'450.00		298'205.85
790	Raumordnung	598'696.25	312'708.60	265'850.00	14'400.00	397'556.20	99'350.35
	Nettoaufwand		285'987.65		251'450.00		298'205.85
7900	Raumplanung	598'696.25	312'708.60	265'850.00	14'400.00	397'556.20	99'350.35
7900.3000	Behörden und Kommissionen	5'240.00		4'100.00		4'415.25	
7900.3050	AHV,IV,EO,ALV,Verwaltungskosten	178.50		250.00		136.75	
7900.3054	Familienausgleichskasse	35.55				28.95	
7900.3132	Honor.ext.Berater,Gutachter,Fachexp.	162'408.20		132'000.00		191'584.10	
7900.3320	Planm.Abschreibungen immat.Anlagen	130'834.00		115'100.00		102'040.80	
7900.3511	* Einlagen in Fonds des EK	300'000.00		14'400.00		99'350.35	
7900.4390	* Übriger Ertrag		300'000.00		14'400.00		99'350.35
7900.4511	Entnahmen aus Fonds des EK		12'708.60				
8	VOLKSWIRTSCHAFT	503'952.35	494'378.90	225'440.00	482'350.00	200'621.02	486'158.45
	Nettoaufwand		9'573.45				
	Nettoertrag			256'910.00		285'537.43	
81	Landwirtschaft	1'717.20		5'000.00			
	Nettoaufwand		1'717.20		5'000.00		
812	Strukturverbesserungen			4'000.00			
	Nettoaufwand				4'000.00		
8120	Strukturverbesserungen			4'000.00			
8120.3143	Unterhalt übrige Tiefbauten			4'000.00			
814	Produktionsverbesserungen	1'717.20		1'000.00			
	Nettoaufwand		1'717.20		1'000.00		
8140	Produktionsverbesserungen	1'717.20		1'000.00			
8140.3010	Löhne d.Verwaltungs-u.Betriebspersonals	1'574.50		1'000.00			
8140.3053	Unfallversicherungen	20.50					
8140.3170	Reisekosten und Spesen	122.20					

7. Funktional gegliederte Detaillerfolgsrechnung

Einwohnergemeinde Allschwil		ERFOLGSRECHNUNG					
Funktionale Gliederung		Rechnung 2020		Budget 2020		Rechnung 2019	
Konto	Bezeichnung	Aufwand	Ertrag	Aufwand	Ertrag	Aufwand	Ertrag
82	Forstwirtschaft	179'004.00		183'000.00		179'004.00	
	Nettoaufwand		179'004.00		183'000.00		179'004.00
820	Forstwirtschaft	179'004.00		183'000.00		179'004.00	
	Nettoaufwand		179'004.00		183'000.00		179'004.00
8200	Forstwirtschaft	179'004.00		183'000.00		179'004.00	
8200.3145	Unterhalt Wald			3'000.00			
8200.3632	Beiträge an Gemeinden und Zweckverbände	179'004.00		180'000.00		179'004.00	
83	Jagd und Fischerei	6'712.05	2'350.00	7'440.00	2'350.00	2'265.89	1'390.00
	Nettoaufwand		4'362.05		5'090.00		875.89
830	Jagd und Fischerei	6'712.05	2'350.00	7'440.00	2'350.00	2'265.89	1'390.00
	Nettoaufwand		4'362.05		5'090.00		875.89
8300	Jagd und Fischerei	6'712.05	2'350.00	7'440.00	2'350.00	2'265.89	1'390.00
8300.3101	Betriebs-, Verbrauchsmaterial	30.00		500.00		160.89	
8300.3130	Dienstleistungen Dritter	4'577.05		5'000.00			
8300.3611	Entschädigungen an Kanton	455.00		440.00		455.00	
8300.3612	Entsch.an Gemeinden und Zweckverbände	1'650.00		1'500.00		1'650.00	
8300.4100	Regalien		2'350.00		2'350.00		1'390.00
85	Industrie, Gewerbe, Handel	316'519.10		30'000.00		19'351.13	
	Nettoaufwand		316'519.10		30'000.00		19'351.13
850	Industrie, Gewerbe, Handel	316'519.10		30'000.00		19'351.13	
	Nettoaufwand		316'519.10		30'000.00		19'351.13
8500	Industrie, Gewerbe, Handel	316'519.10		30'000.00		19'351.13	
8500.3102	Drucksachen, Publikationen	754.60		4'000.00			
8500.3130	Dienstleistungen Dritter	5'848.20		8'000.00		11'810.13	
8500.3170	Reisekosten und Spesen			2'000.00			
8500.3199	Übriger Betriebsaufwand	8'930.85		16'000.00		7'541.00	
8500.3636	* Beitr.an priv.Organisat.o.Erwerbszweck	300'985.45					

7. Funktional gegliederte Detailerfolgsrechnung

Einwohnergemeinde Allschwil		ERFOLGSRECHNUNG					
Funktionale Gliederung		Rechnung 2020		Budget 2020		Rechnung 2019	
Konto	Bezeichnung	Aufwand	Ertrag	Aufwand	Ertrag	Aufwand	Ertrag
87	Energie		492'028.90		480'000.00		484'768.45
	Nettoertrag	492'028.90		480'000.00		484'768.45	
871	Elektrizität		300'271.00		290'000.00		305'029.00
	Nettoertrag	300'271.00		290'000.00		305'029.00	
8710	Elektrizität		300'271.00		290'000.00		305'029.00
8710.4120	Konzessionen		300'271.00		290'000.00		305'029.00
872	Gas		191'757.90		190'000.00		179'739.45
	Nettoertrag	191'757.90		190'000.00		179'739.45	
8720	Gas		191'757.90		190'000.00		179'739.45
8720.4120	Konzessionen		191'757.90		190'000.00		179'739.45
9	FINANZEN UND STEUERN	23'193'430.29	100'340'006.94	9'887'330.00	91'520'290.00	40'204'689.10	115'780'076.48
	Nettoertrag	77'146'576.65		81'632'960.00		75'575'387.38	
91	Steuern	512'532.64	84'675'762.50	65'000.00	75'790'000.00	504'097.15	94'738'631.72
	Nettoertrag	84'163'229.86		75'725'000.00		94'234'534.57	
910	Steuern	512'532.64	84'675'762.50	65'000.00	75'790'000.00	504'097.15	94'738'631.72
	Nettoertrag	84'163'229.86		75'725'000.00		94'234'534.57	
9100	Steuern aktuelles Jahr	171'000.00	79'001'616.97		75'200'000.00	140'000.00	84'338'110.01
9100.3182	* Werberichtigung Steuerguthaben nat. Personen	191'000.00				110'000.00	
9100.3184	* Wertberichtigung Steuerguthaben jur. Pers.	-20'000.00				30'000.00	
9100.4000	* Einkommenssteuern natürliche Personen		45'018'454.55		50'700'000.00		45'900'678.78
9100.4001	* Vermögenssteuern nat. Personen		6'818'679.75		6'000'000.00		6'971'525.20
9100.4002	* Quellensteuern natürliche Personen		3'165'657.95		3'800'000.00		3'121'317.05
9100.4010	* Ertragsteuern juristische Personen		22'174'756.72		13'500'000.00		24'914'146.83
9100.4011	* Kapitalsteuern jur. Person		1'824'068.00		1'200'000.00		3'430'442.15
9101	Steuern Vorjahre	267'913.84	4'958'027.78			304'139.55	9'689'908.55
9101.3183	* Tats. Forderungsverl. Steuerguth. nat. Personen	212'541.79				262'566.85	
9101.3185	* Tats. Forderungsverl. Steuerguth. jur. Pers.	55'372.05				41'572.70	
9101.4000	* Einkommenssteuern natürliche Personen		-815'444.37				4'137'413.20
9101.4001	* Vermögenssteuern nat. Personen		-279'659.05				721'350.25
9101.4010	* Ertragsteuern juristische Personen		5'110'361.50				4'058'126.80
9101.4011	* Kapitalsteuern jur. Person		942'769.70				773'018.30

7. Funktional gegliederte Detaillerfolgsrechnung

Einwohnergemeinde Allschwil		ERFOLGSRECHNUNG					
Funktionale Gliederung		Rechnung 2020		Budget 2020		Rechnung 2019	
Konto	Bezeichnung	Aufwand	Ertrag	Aufwand	Ertrag	Aufwand	Ertrag
9102	Zinsendienst Steuern	73'618.80	716'117.75	65'000.00	590'000.00	59'957.60	710'613.16
9102.3403	Vergütungszinsen / Skonti Steuern	73'618.80		65'000.00		59'957.60	
9102.4403	* Verzugszinsen Steuern		716'117.75		590'000.00		710'613.16
93	Finanz- und Lastenausgleich	13'986'281.00	4'584'111.00	9'167'000.00	4'830'000.00	12'050'521.00	4'596'929.00
	Nettoaufwand		9'402'170.00		4'337'000.00		7'453'592.00
930	Finanz- und Lastenausgleich	13'986'281.00	4'584'111.00	9'167'000.00	4'830'000.00	12'050'521.00	4'596'929.00
	Nettoaufwand		9'402'170.00		4'337'000.00		7'453'592.00
9300	Finanz- und Lastenausgleich	13'986'281.00	4'584'111.00	9'167'000.00	4'830'000.00	12'050'521.00	4'596'929.00
9300.3622	* Ressourcenausgleich	13'222'016.00		8'400'000.00		11'285'970.00	
9300.3625	Finanzierung Solidaritätsbeitrag	212'070.00		217'000.00		211'500.00	
9300.3631	Beiträge an Kanton	552'195.00		550'000.00		553'051.00	
9300.4621	* Lastenabgeltungen		839'011.00		1'115'000.00		919'173.00
9300.4631	Beiträge von Kantonen		3'745'100.00		3'715'000.00		3'677'756.00
94	Ertragsanteile an Bundeseinnahmen		1'529'764.00		1'201'000.00		
	Nettoertrag	1'529'764.00		1'201'000.00			
940	Ertragsanteile an Bundeseinnahmen		1'529'764.00		1'201'000.00		
	Nettoertrag	1'529'764.00		1'201'000.00			
9400	Ertragsanteile an Bundeseinnahmen		1'529'764.00		1'201'000.00		
9400.4600	* Anteil an Bundeserträgen		1'529'764.00		1'201'000.00		
96	Vermögens- und Schuldenverwaltung	630'436.35	9'533'271.55	655'330.00	9'659'290.00	656'351.25	16'400'900.06
	Nettoertrag	8'902'835.20		9'003'960.00		15'744'548.81	
961	Zinsen	619'983.01	76'523.30	617'600.00	60'570.00	619'323.10	93'249.06
	Nettoaufwand		543'459.71		557'030.00		526'074.04
9610	Zinsen	619'983.01	76'523.30	617'600.00	60'570.00	619'323.10	93'249.06
9610.3400	Verzinsung laufende Verbindlichkeiten	2'081.05				2'767.85	
9610.3401	Verzins.kurzfr.Finanzverbindlichkeiten			1'000.00			
9610.3406	Verzins.langfr.Finanzverbindlichkeiten	614'500.00		615'000.00		614'500.00	
9610.3499	Übriger Finanzaufwand	3'401.96		1'600.00		2'055.25	
9610.4400	Zinsen flüssige Mittel		-1'921.62		50.00		-5'079.16
9610.4409	Übrige Zinsen von Finanzvermögen		16'310.50				21'749.50
9610.4499	Übriger Finanzertrag		62'134.42		60'520.00		76'578.72

7. Funktional gegliederte Detailerfolgsrechnung

Einwohnergemeinde Allschwil		ERFOLGSRECHNUNG					
Funktionale Gliederung		Rechnung 2020		Budget 2020		Rechnung 2019	
Konto	Bezeichnung	Aufwand	Ertrag	Aufwand	Ertrag	Aufwand	Ertrag
963	Liegenschaften des Finanzvermögens	5'601.80	9'456'748.25	35'030.00	9'598'720.00	34'055.00	16'307'651.00
	Nettoertrag	9'451'146.45		9'563'690.00		16'273'596.00	
9630	Liegenschaften des Finanzvermögens	5'601.80	9'456'748.25	35'030.00	9'598'720.00	34'055.00	16'307'651.00
9630.3120	Ver- und Entsorgung			6'000.00		5'113.95	
9630.3130	Dienstleistungen Dritter					1'999.20	
9630.3134	Sachversicherungsprämien	1'617.95		2'000.00		1'790.95	
9630.3137	Steuern und Gebühren	46.40		30.00		14.00	
9630.3144	Unterhalt Hochbauten	3'937.45		27'000.00		25'136.90	
9630.4430	* Pacht- und Mietzinse Liegenschaften FV		756'748.25		898'720.00		275'537.00
9630.4443	Wertberichtigungen Sachanlagen		8'700'000.00		8'700'000.00		16'032'114.00
969	Übriges Finanzvermögen	4'851.54		2'700.00		2'973.15	
	Nettoaufwand		4'851.54		2'700.00		2'973.15
9690	Übriges Finanzvermögen	4'851.54		2'700.00		2'973.15	
9690.3130	Dienstleistungen Dritter	4'851.54		2'700.00		2'973.15	
97	Rückverteilungen		17'097.89		40'000.00		38'832.42
	Nettoertrag	17'097.89		40'000.00		38'832.42	
971	Rückverteilungen aus CO2-Abgabe		17'097.89		40'000.00		38'832.42
	Nettoertrag	17'097.89		40'000.00		38'832.42	
9710	Rückverteilungen aus CO2-Abgabe		17'097.89		40'000.00		38'832.42
9710.4699	Rückverteilungen		17'097.89		40'000.00		38'832.42
99	Nicht aufgeteilte Posten	8'064'180.30				26'993'719.70	4'783.28
	Nettoaufwand		8'064'180.30				26'988'936.42
990	Finanzpolitische Reserve	9'500'000.00				33'500'000.00	
	Nettoaufwand		9'500'000.00				33'500'000.00
9900	Finanzpolitische Reserve	9'500'000.00				33'500'000.00	
9900.3894	* Einlagen in finanzpolitische Reserve	9'500'000.00				33'500'000.00	
995	Neutrale Aufwendungen und Erträge	-1'435'819.70				-6'506'280.30	4'783.28
	Nettoertrag	1'435'819.70				6'511'063.58	
9950	Neutrale Aufwendungen und Erträge	-1'435'819.70				-6'506'280.30	4'783.28
9950.3010	* Löhne d. Verwaltungs- u. Betriebspersonals	63'000.00				70'000.00	
9950.3052	* Pensionskassen	-1'498'819.70				-6'561'280.30	

7. Funktional gegliederte Detailerfolgsrechnung

Einwohnergemeinde Allschwil		ERFOLGSRECHNUNG					
Funktionale Gliederung		Rechnung 2020		Budget 2020		Rechnung 2019	
Konto	Bezeichnung	Aufwand	Ertrag	Aufwand	Ertrag	Aufwand	Ertrag
9950.3180	Wertberichtigungen auf Forderungen					-15'000.00	
9950.4840	Ausserordentliche Finanzerträge						4'783.28

8. Zusammenzug der Investitionsrechnung nach Funktionen

Einwohnergemeinde Allschwil		INVESTITIONSRECHNUNG					
Funktionale Gliederung		Rechnung 2020		Budget 2020		Rechnung 2019	
Zusammenzug		Ausgaben	Einnahmen	Ausgaben	Einnahmen	Ausgaben	Einnahmen
	FUNKTIONALE GLIEDERUNG	17'898'929.90	2'425'297.10	22'799'799.00	2'290'000.00	7'719'074.29	1'935'737.50
	Zunahme der Nettoinvestitionen		15'473'632.80		20'509'799.00		5'783'336.79
0	ALLGEMEINE VERWALTUNG	2'471'785.25		590'785.00		356'672.40	
	Nettoausgaben		2'471'785.25		590'785.00		356'672.40
1	ÖFFENTLICHE ORDNUNG UND SICHERHEIT	101'305.15		75'000.00		1'767.90	
	Nettoausgaben		101'305.15		75'000.00		1'767.90
2	BILDUNG	1'401'011.90		3'052'236.00		1'077'870.30	
	Nettoausgaben		1'401'011.90		3'052'236.00		1'077'870.30
3	KULTUR, SPORT, FREIZEIT, KIRCHE	2'905'363.30		4'367'500.00		1'321'067.80	
	Nettoausgaben		2'905'363.30		4'367'500.00		1'321'067.80
4	GESUNDHEIT	270'000.00	20'000.00	270'000.00		270'000.00	20'000.00
	Nettoausgaben		250'000.00		270'000.00		250'000.00
5	SOZIALE SICHERHEIT						40'000.00
	Nettoeinnahmen					40'000.00	
6	VERKEHR	6'906'020.80	1'425'000.00	7'771'678.00	540'000.00	2'442'316.20	12'091.00
	Nettoausgaben		5'481'020.80		7'231'678.00		2'430'225.20
7	UMWELTSCHUTZ UND RAUMORDNUNG	3'843'443.50	980'297.10	6'672'600.00	1'750'000.00	2'249'379.69	1'863'646.50
	Nettoausgaben		2'863'146.40		4'922'600.00		385'733.19

9. Zusammenzug der Investitionsrechnung nach Arten

Einwohnergemeinde Allschwil		INVESTITIONSRECHNUNG					
Artengliederung		Rechnung 2020		Budget 2020		Rechnung 2019	
Konto	Bezeichnung	Ausgaben	Einnahmen	Ausgaben	Einnahmen	Ausgaben	Einnahmen
	Investitionsrechnung	17'898'929.90	2'425'297.10	22'799'799.00	2'290'000.00	7'719'074.29	1'935'737.50
5	Investitionsausgaben	17'898'929.90		22'799'799.00		7'719'074.29	
50	Sachanlagen	17'322'707.20		21'929'799.00		7'028'671.39	
5000	Grundstücke			319'000.00			
5010	Strassen/Verkehrswege	6'906'020.80		6'820'000.00		1'971'183.80	
5030	Übrige Tiefbauten	5'179'121.00		7'018'600.00		2'986'669.04	
5040	Hochbauten	4'635'923.55		7'182'199.00		1'232'471.20	
5060	Mobilien	601'641.85		590'000.00		838'347.35	
52	Immaterielle Anlagen	306'222.70		600'000.00		420'402.90	
5290	Übrige immaterielle Anlagen	306'222.70		600'000.00		420'402.90	
56	Eigene Investitionsbeiträge	270'000.00		270'000.00		270'000.00	
5660	Inv.beiträge an priv.Org.o.Erwerbszweck	270'000.00		270'000.00		270'000.00	
6	Investitionseinnahmen		2'425'297.10		2'290'000.00		1'935'737.50
63	Investitionsbeiträge f.eigene Rechnung		2'405'297.10		2'290'000.00		1'875'737.50
6310	Investitionsbeiträge vom Kanton						12'091.00
6371	Anschlussbeitr. von priv.Haushalte		980'297.10		1'750'000.00		1'863'646.50
6372	Erschliessungsbeitr. priv.Haushalte		1'425'000.00		540'000.00		
64	Rückzahlung von Darlehen		20'000.00				60'000.00
6460	Rückz.v.Darlehen an priv.Org.o.Erwerbsz.		20'000.00				60'000.00

10. Funktional gegliederte Detailinvestitionsrechnung

Einwohnergemeinde Allschwil		INVESTITIONSRECHNUNG					
Funktionale Gliederung		Rechnung 2020		Budget 2020		Rechnung 2019	
Konto	Bezeichnung	Ausgaben	Einnahmen	Ausgaben	Einnahmen	Ausgaben	Einnahmen
	FUNKTIONALE GLIEDERUNG	17'898'929.90	2'425'297.10	22'799'799.00	2'290'000.00	7'719'074.29	1'935'737.50
	Zunahme der Nettoinvestitionen		15'473'632.80		20'509'799.00		5'783'336.79
0	ALLGEMEINE VERWALTUNG	2'471'785.25		590'785.00		356'672.40	
	Nettoaussgaben		2'471'785.25		590'785.00		356'672.40
02	Allgemeine Dienste	2'471'785.25		590'785.00		356'672.40	
022	Allgemeine Dienste	215'201.80		435'785.00		252'603.05	
0220	Allgemeine Dienste	215'201.80		435'785.00		252'603.05	
0220.5040.03	Empfang Gemeindezentrum					49'470.05	
0220.5040.04	Umsetzung Immobilienstrategie	54'181.15		60'785.00			
0220.5040.05	Nachrüstung Sicherheitseinrichtung	8'482.20		155'000.00			
0220.5040.06	Neue Garagenbox Gemeindepolizei / Gemeindeverwaltung			40'000.00			
0220.5060.15	Ersatz Optimierung Back UP	616.05				40'564.75	
0220.5060.16	Rotomaten Registratur Steuern					136'323.75	
0220.5060.17	Gemeinde Fahrzeug (Elektro)	399.00				26'244.50	
0220.5060.18	Server für Desktop Beschleunigung	64'423.40		60'000.00			
0220.5060.19	Erneuerung Speichersystem	87'100.00		120'000.00			
029	Verwaltungsliegenschaften	2'256'583.45		155'000.00		104'069.35	
0290	Verwaltungsliegenschaften	2'256'583.45		155'000.00		104'069.35	
0290.5040.01	Ersatz Schliessanlage GZ Baslerstrasse 111					104'069.35	
0290.5040.02	Villa Guggenheim, Div. Arbeiten	256'583.45		155'000.00			
0290.5040.06	Alte Gemeindeverwaltung Übertrag FV	2'000'000.00					
1	ÖFFENTLICHE ORDNUNG UND SICHERHEIT	101'305.15		75'000.00		1'767.90	
	Nettoaussgaben		101'305.15		75'000.00		1'767.90
11	Polizei	81'305.15		75'000.00			
111	Polizei	81'305.15		75'000.00			
1110	Polizei	81'305.15		75'000.00			
1110.5060.01	Polizeifahrzeug	81'305.15		75'000.00			
14	Allgemeines Rechts- und Vormundschaftswesen	20'000.00				1'767.90	
140	Allgemeines Rechts- und Vormundschaftswesen	20'000.00				1'767.90	
1400	Allgemeines Rechtswesen	20'000.00				1'767.90	
1400.5290.01	Vermessung Aufarbeitung Ebene Feldgebiet	20'000.00				1'767.90	

10. Funktional gegliederte Detailinvestitionsrechnung

Einwohnergemeinde Allschwil		INVESTITIONSRECHNUNG					
Funktionale Gliederung		Rechnung 2020		Budget 2020		Rechnung 2019	
Konto	Bezeichnung	Ausgaben	Einnahmen	Ausgaben	Einnahmen	Ausgaben	Einnahmen
2	BILDUNG	1'401'011.90		3'052'236.00		1'077'870.30	
	Nettoausgaben		1'401'011.90		3'052'236.00		1'077'870.30
21	Obligatorische Schule	1'401'011.90		3'052'236.00		1'077'870.30	
212	Primarschule	239'824.90		250'000.00		234'190.85	
2120	Primarschule	239'824.90		250'000.00		234'190.85	
2120.5060.01	Mobiliar Klassenzimmer SH Schönenbuchstr. + SH Neuallschwil	239'824.90		250'000.00		234'190.85	
217	Schulliegenschaften	1'161'187.00		2'802'236.00		843'679.45	
2170	Schulliegenschaften	1'161'187.00		2'802'236.00		843'679.45	
2170.5040.01	SH Bettenacker - Rückbauarbeiten	49'476.85				92'984.05	
2170.5040.02	Schulhaus Gartenhof, Neubau	172'336.25					
2170.5040.22	SZ Neuallschwil; Energetische Zustandsanalyse+Machbarkeitsstudie	45'289.65				13'766.25	
2170.5040.25	SZ Neuallschwil, Diverse Arbeiten	1'166.90		474'236.00		475'382.50	
2170.5040.26	SH Schönenbuchstrasse 12+14; Div. Arbeiten	195'564.95		110'000.00		64'292.40	
2170.5040.27	KG Metzgersmatten Ersatzneubau (Varianzverfahren und Vorprojekt)			50'000.00		27'999.95	
2170.5040.28	Turn- und Konzerthalle Gartenstrasse - Rückbau	21'203.95				9'635.45	
2170.5040.31	Schulzentrum Neuallschwil, Aussenbereich	125'356.15					
2170.5040.32	KG Langenhang, WC Anlagen	21'654.15				56'773.10	
2170.5040.35	Aussenspielgeräte	86'151.70				81'029.65	
2170.5040.36	KG Metzgersmatten Ersatzneubau Ausführung			500'000.00			
2170.5040.37	Hegenheimermattweg 66; Einbau WC Anlagen im UG			40'000.00			
2170.5040.38	Neues Schulhaus, Varianzverfahren			400'000.00			
2170.5040.39	SZ Neuallschwil, Totalsanierung, Planung			250'000.00			
2170.5040.40	Musikschule: Ersatz Fenster und Lamellenstoren	370'324.75		370'000.00		21'816.10	
2170.5040.41	Aussenraumgestaltung Schulhaus Schönenbuchstr.	6'489.50		85'000.00		85'000.00	
2170.5040.42	SH Schönenbuchstrasse, zus. Schulraum Planung			75'000.00			
2170.5040.43	SH Gartenhof / Saal	54'408.40		55'000.00			
2170.5040.44	Hegenheimermattweg, San. div. Hausanschlüsse	11'763.80		100'000.00			
2170.5040.45	SH Gartenhof / Pausenplatz Sanierung			23'000.00			
2170.5040.46	Begegnungszone Musikschule			20'000.00			
2170.5290.02	Areal Schulhaus Bettenacker, Nutzungsänderung			250'000.00			
3	KULTUR, SPORT, FREIZEIT, KIRCHE	2'905'363.30		4'367'500.00		1'321'067.80	
	Nettoausgaben		2'905'363.30		4'367'500.00		1'321'067.80
31	Kulturerbe			132'500.00		13'462.50	
311	Museen und Kulturförderung			132'500.00		13'462.50	
3110	Museen und Kulturförderung			132'500.00		13'462.50	
3110.5040.01	Neukonzeption und Realisierung Heimatmuseum			132'500.00		13'462.50	

10. Funktional gegliederte Detailinvestitionsrechnung

Einwohnergemeinde Allschwil		INVESTITIONSRECHNUNG					
Funktionale Gliederung		Rechnung 2020		Budget 2020		Rechnung 2019	
Konto	Bezeichnung	Ausgaben	Einnahmen	Ausgaben	Einnahmen	Ausgaben	Einnahmen
34	Sport und Freizeit	2'905'363.30		4'235'000.00		1'307'605.30	
341	Sport	1'424'014.55		1'495'000.00		153'626.40	
3412	Hallenbad	884'357.65		995'000.00		10'770.00	
3412.5040.02	Hallenbad Lüftungsanlagen	539'734.90		530'000.00		10'770.00	
3412.5040.03	Hallenbad, Kalt und Warmwasserleitung	120'000.00		60'000.00			
3412.5040.05	Hallenbad, Garderobenschränke	72'583.00		60'000.00			
3412.5040.06	Hallenbad; Ersatz Kassenanlage und Drehkreuz	54'557.10		80'000.00			
3412.5040.07	Hallenbad; Revision Ausgleichsbecken	64'962.65		65'000.00			
3412.5040.08	Hallenbad; Div. Arbeiten	32'520.00		200'000.00			
3414	Leichtathletik- und Fussballanlagen	539'656.90		500'000.00		142'856.40	
3414.5030.03	Sportanlage im Brüel, Ersatz Zäune					20'571.90	
3414.5030.04	Kunstrasen Ersatz	523'199.00		460'000.00			
3414.5040.01	Sportanlage im Brüel, Abluftanlage/Lüftungsergänzungen	16'457.90				122'284.50	
3414.5040.02	Sportanlage im Brüel, Ersatz Schliessanlage			40'000.00			
342	Freizeit	1'481'348.75		2'740'000.00		1'153'978.90	
3420	Freizeit	1'379'593.30		2'540'000.00		1'136'121.45	
3420.5030.01	Wegmatten Ausführungen Park	1'359'259.60		1'790'000.00		1'010'806.05	
3420.5030.15	Umgestaltung Lindenplatz			700'000.00			
3420.5290.01	Umgestaltung Lindenplatz					125'315.40	
3420.5290.10	Erarbeitung Spielplatzstrategie inkl. Pilotprojekt	20'333.70		50'000.00			
3422	Kinder-, Jugend-, Familienfreizeithaus	101'755.45		200'000.00		17'857.45	
3422.5040.03	JFZH: Ersatz Holzpavillon Planung bis Vorprojekt	100'122.25		25'000.00		17'857.45	
3422.5040.04	JFZH: Ersatz Holzpavillon Ausführung			75'000.00			
3422.5040.05	JFZH: Hegenheimermattweg: Sanierung Hausanschlüsse	1'633.20		100'000.00			
4	GESUNDHEIT	270'000.00	20'000.00	270'000.00		270'000.00	20'000.00
	Nettoaussgaben		250'000.00		270'000.00		250'000.00
41	Kranken- und Pflegeheime	270'000.00		270'000.00		270'000.00	
412	Kranken- und Pflegeheime	270'000.00		270'000.00		270'000.00	
4120	Kranken- und Pflegeheime	270'000.00		270'000.00		270'000.00	
4120.5660.01	Investitionsbeitrag AZB	270'000.00		270'000.00		270'000.00	
42	Ambulante Krankenpflege		20'000.00				20'000.00
421	Ambulante Krankenpflege		20'000.00				20'000.00
4210	Ambulante Krankenpflege		20'000.00				20'000.00
4210.5460.01	Darlehen Spitex		20'000.00				20'000.00

10. Funktional gegliederte Detailinvestitionsrechnung

Einwohnergemeinde Allschwil		INVESTITIONSRECHNUNG					
Funktionale Gliederung		Rechnung 2020		Budget 2020		Rechnung 2019	
Konto	Bezeichnung	Ausgaben	Einnahmen	Ausgaben	Einnahmen	Ausgaben	Einnahmen
5	SOZIALE SICHERHEIT						40'000.00
	Nettoeinnahmen					40'000.00	
57	Sozialhilfe und Asylwesen						40'000.00
572	Sozialhilfe						40'000.00
5722	Sozialhilfe Asylbereich						40'000.00
5722.6450.01	Rückzahlung Darlehen ORS						40'000.00
6	VERKEHR	6'906'020.80	1'425'000.00	7'771'678.00	540'000.00	2'442'316.20	12'091.00
	Nettoaussgaben		5'481'020.80		7'231'678.00		2'430'225.20
61	Strassenverkehr	6'906'020.80	1'425'000.00	7'771'678.00	540'000.00	2'442'316.20	12'091.00
615	Gemeindestrassen/Werkhof	6'906'020.80	1'425'000.00	7'771'678.00	540'000.00	2'442'316.20	12'091.00
6150	Gemeindestrassen/Werkhof	6'906'020.80	1'425'000.00	7'771'678.00	540'000.00	2'442'316.20	12'091.00
6150.5010.16	Schützenweg, Vorprojekt und BSP					15'240.50	
6150.5010.17	Strassensanierungen 2017/2018					87'193.45	
6150.5010.18	Lärmsanierungsprojekte Gemeindestrassen Projektierung					12'369.35	
6150.5010.19	Fuss- Veloweg Parc des Carrières	71'067.80		65'000.00			
6150.5010.20	Fuss- und Radweg Wegmatten	249'684.60		180'000.00		293'336.00	
6150.5010.21	Umrüstung Öffentliche Beleuchtung 2018					-523.40	
6150.5010.22	LSP Gemeindestrassen, Umsetzung						12'091.00
6150.5010.23	Erneuerung Baslerstrasse	219'551.10		275'000.00		216'756.80	
6150.5010.24	Hegenheimermattweg, Realisierung	5'295'163.30	1'425'000.00	4'750'000.00	540'000.00	903'747.75	
6150.5010.26	LV Planung Parkallee - Parc de Carrières	25'477.30		50'000.00		8'714.85	
6150.5010.28	Neugestaltung Dorfplatz, Projektentwicklung	81'847.00		160'000.00		38'815.95	
6150.5010.30	Öffentliche Beleuchtung "Unter der Strengi"			100'000.00			
6150.5010.31	Parkraumkonzept	2'717.95		30'000.00		1'955.25	
6150.5010.32	Strassensanierung 2019 / 2020	854'341.65		1'135'000.00		393'577.30	
6150.5010.36	LSP Spitzwaldstrasse, Realisierung	51'129.80		75'000.00			
6150.5010.37	LSP Parkallee	5'102.60		40'000.00			
6150.5010.41	Spitzwaldstrasse, Strassensanierung	36'153.75		50'000.00			
6150.5010.42	Schlüsselgässli, Pflästerung			89'000.00			
6150.5010.43	Anpassung Strassenraum Bachgraben	13'783.95		140'000.00			
6150.5030.02	Werterhaltungsstrategie Infrastrukturanlagen Tiefbau			500'000.00			
6150.5040.01	Werkhof; Diverse Arbeiten			22'678.00		70'108.90	
6150.5040.17	Werkhof: Bodenbelagssanierung			110'000.00			
6150.5060.13	Ersatz Wischmaschine					205'225.25	
6150.5060.14	Neubeschaffung LKW Arbeitsbühne					112'277.25	
6150.5060.15	Neubeschaffung Bagger					83'521.00	
7	UMWELTSCHUTZ UND RAUMORDNUNG	3'843'443.50	980'297.10	6'672'600.00	1'750'000.00	2'249'379.69	1'863'646.50
	Nettoaussgaben		2'863'146.40		4'922'600.00		385'733.19
71	Wasserversorgung	2'686'333.70	541'297.15	3'445'100.00	875'000.00	1'393'892.54	364'896.00
710	Wasserversorgung	2'686'333.70	541'297.15	3'445'100.00	875'000.00	1'393'892.54	364'896.00
7101	Wasserversorgung (SF)	2'686'333.70	541'297.15	3'445'100.00	875'000.00	1'393'892.54	364'896.00
7101.5030.01	Netzernerneuerungen u. -erweiterungen 2017/2018 (Betrag inkl. MwSt: 2'014'200)					11'020.34	

10. Funktional gegliederte Detailinvestitionsrechnung

Einwohnergemeinde Allschwil		INVESTITIONSRECHNUNG					
Funktionale Gliederung		Rechnung 2020		Budget 2020		Rechnung 2019	
Konto	Bezeichnung	Ausgaben	Einnahmen	Ausgaben	Einnahmen	Ausgaben	Einnahmen
7101.5030.08	Wasserleitungserneuerung Baslerstrasse, 2.+3. Etappe (Betrag inkl. MwSt: 1'922'400)	558'262.55		780'000.00		526'869.80	
7101.5030.12	Netzerneuerung 2019/2020 (inkl. MwSt)	960'948.95		1'205'000.00		635'348.15	
7101.5030.13	Hegenheimermattweg, WL, 1. Etappe (2) (inkl. MwSt)	976'657.50		833'100.00		220'654.25	
7101.5030.14	Wasserleitungersatz Oberwilerstrasse (Inkl. MwSt CHF 355'410)			270'000.00			
7101.5030.15	WL-Verbindung "Unter der Strengj" (inkl. MwSt 188475)			175'000.00			
7101.5030.16	Ersatz WL Grabenring (inkl. MwSt 398'490 CHF)	100'464.70		20'000.00			
7101.5060.02	Ersatz Lieferwagen mit Ladekran (Betrag Inkl. MwSt CHF 174474)	90'000.00		162'000.00			
7101.6371.71	Wasseranschlussbeiträge, Private		541'297.15		875'000.00		364'896.00
72	Abwasserbeseitigung	636'295.25	438'999.95	2'253'500.00	875'000.00	389'993.90	1'498'750.50
720	Abwasserbeseitigung	636'295.25	438'999.95	2'253'500.00	875'000.00	389'993.90	1'498'750.50
7201	Abwasserbeseitigung (SF)	636'295.25	438'999.95	2'253'500.00	875'000.00	389'993.90	1'498'750.50
7201.5030.01	Kanalsanierungen u.-erweiterungen 2017/2018 (Betrag inkl. MwSt: 2'376'000)					810.00	
7201.5030.12	Kanalsatz Oberwilerstrasse 2. Etappe (Betrag inkl. MwSt: 1'315'656)			1'000'000.00			
7201.5030.15	Kanal-TV-Untersuchungen Gesamtnetz	109'936.90		135'000.00		8'838.35	
7201.5030.16	Kanalsanierung Baslerstrasse (Inl. + manuell) (inkl. MwSt)	240'882.10		118'500.00		135'597.70	
7201.5030.17	Kanalsanierung und Erweiterung (inkl. MwSt)	285'476.25		1'000'000.00		244'747.85	
7201.6371.02	Kanalisationsanschlussbeiträge Private		438'999.95		875'000.00		1'498'750.50
73	Abfallwirtschaft	152'918.75		219'000.00		769.00	
730	Abfallwirtschaft	152'918.75		219'000.00		769.00	
7301	Abfallbeseitigung (SF)	152'918.75		219'000.00		769.00	
7301.5040.03	Wertstoffsammelstelle Spitzwaldstrasse (inkl. MwSt)	143'213.30		99'000.00		769.00	
7301.5040.04	Wertstoffsammelstelle Allschwil Dorf (inkl. MwSt 129'240)	9'705.45		20'000.00			
7301.5040.05	Wertstoffsammelstelle Lindenplatz (inkl. MwSt 107'700)			100'000.00			
77	Friedhof und Bestattung	102'006.80		255'000.00		46'089.25	
771	Friedhof und Bestattung	102'006.80		255'000.00		46'089.25	
7710	Friedhof und Bestattung	102'006.80		255'000.00		46'089.25	
7710.5030.01	Friedhof Gestaltung Flügel West 2. Etappe					46'089.25	
7710.5030.02	Friedhofkonzept, Umgebung 20 - 22 (1. ET)	64'033.45		120'000.00			
7710.5060.02	Ersatz Hoftrack	37'973.35		85'000.00			
7710.5290.01	Friedhofkonzept, Planung (1. Etappe)			50'000.00			
79	Raumordnung	265'889.00		500'000.00		418'635.00	
790	Raumordnung	265'889.00		500'000.00		418'635.00	
7900	Raumplanung	265'889.00		500'000.00		418'635.00	
7900.5290.06	Betreutes Wohnen Wegmatten, Projektentw. Teil 2					522.55	
7900.5290.07	Masterplanung Binnergerstrasse (Folgemassnahme REK)	45'886.55				315'569.40	
7900.5290.09	Revision der Zonenvorschriften Siedlung	220'002.45		450'000.00		102'543.05	
7900.5290.11	Ortskern - Räumliches Entwicklungskonzept			50'000.00			

11. Zusammenzug der Bilanz

Einwohnergemeinde Allschwil		BILANZ			
Bilanzkonten Zusammenzug		Bestand per 01.01.2020	Zunahme	Abnahme	Bestand per 31.12.2020
1	Aktiven	206'107'777.22	508'986'793.31	502'164'495.66	212'930'074.87
10	Finanzvermögen	98'538'657.86	490'654'533.16	493'252'888.14	95'940'302.88
14	Verwaltungsvermögen	107'569'119.36	18'332'260.15	8'911'607.52	116'989'771.99
	Allgemeiner Haushalt	99'813'682.60	14'423'382.20	7'269'679.61	106'967'385.19
	Spezialfinanzierung Wasserversorgung	5'267'675.36	2'686'333.70	704'084.76	7'249'924.30
	Spezialfinanzierung Abwasserbeseitigung	2'239'975.40	1'069'625.50	912'515.85	2'397'085.05
	Spezialfinanzierung Abfallbeseitigung	247'786.00	152'918.75	25'327.30	375'377.45
2	Passiven	206'107'777.22	190'996'954.03	184'174'656.38	212'930'074.87
20	Fremdkapital	100'260'060.34	180'082'395.38	182'809'749.77	97'532'705.95
29	Eigenkapital	105'847'716.88	10'914'558.65	1'364'906.61	115'397'368.92
	Allgemeiner Haushalt	85'455'435.59	10'208'859.45	886'228.20	94'778'066.84
	Bilanzüberschuss/Bilanzfehlbetrag	14'859'014.11	319'791.95		15'178'806.06
	Neubewertungsreserve/PK-Bilanzfehlbetrag				
	Finanzpolitische Reserven	33'500'000.00	9'500'000.00		43'000'000.00
	Vorfinanzierungen	35'390'691.61		847'803.00	34'542'888.61
	Fonds und privatrechtliche Zweckbindungen	1'705'729.87	389'067.50	38'425.20	2'056'372.17
	Spezialfinanzierung Wasserversorgung	8'996'334.30	705'699.20		9'702'033.50
	Spezialfinanzierung Abwasserbeseitigung	8'696'155.20		836.48	8'695'318.72
	Spezialfinanzierung Abfallbeseitigung	2'699'791.79		477'841.93	2'221'949.86

12. Detaildarstellung der Bilanz

Einwohnergemeinde Allschwil		BILANZ			
Bilanzkonten		Bestand per 01.01.2020	Zunahme	Abnahme	Bestand per 31.12.2020
1	Aktiven	206'107'777.22	508'986'793.31	502'164'495.66	212'930'074.87
10	Finanzvermögen	98'538'657.86	490'654'533.16	493'252'888.14	95'940'302.88
100	Flüssige Mittel u.kurzfrist.Geldanlagen	10'340'526.25	210'492'796.76	208'784'882.01	12'048'441.00
1000	Kasse	21'510.00	40'476.40	40'430.55	21'555.85
10000	Kasse	21'510.00	40'476.40	40'430.55	21'555.85
1001	Post	9'908'894.18	170'017'423.44	169'784'375.81	10'141'941.81
10010	Post	9'908'894.18	170'017'423.44	169'784'375.81	10'141'941.81
1002	Bank	410'122.07	40'434'896.92	38'960'075.65	1'884'943.34
10020	Bank	410'122.07	40'434'896.92	38'960'075.65	1'884'943.34
101	Forderungen	35'928'250.61	280'747'707.82	282'458'321.41	34'217'637.02
1010	Forder.a.Lieferung.an Leist.ggü.Dritten	4'922'811.80	21'952'702.45	20'996'955.90	5'878'558.35
10100	Forderungen aus Liefer.und Leist.	5'057'801.30	21'952'691.95	20'996'945.40	6'013'547.85
10101	Wertberichtigung aus Ford.und Leist.	-135'000.00			-135'000.00
10102	Forderungen Verrechnungssteuer	10.50	10.50	10.50	10.50
1011	Kontokorrente mit Dritten		21'697'936.90	21'697'936.90	
10110	Kontokorrente mit Dritten		21'697'936.90	21'697'936.90	
1012	Steuerforderungen	30'603'968.61	113'045'908.96	117'253'353.05	26'396'524.52
10120	Forderungen Gemeindesteuern	31'393'968.61	113'216'908.96	117'253'353.05	27'357'524.52
10121	Wertberichtigung auf Forderungen Gemeindest.	-790'000.00	-171'000.00		-961'000.00
1015	Durchlaufskonto	344'224.05	122'218'224.11	122'562'448.16	
10150	Durchlaufskonto	344'224.05	122'218'224.11	122'562'448.16	
1016	Vorschüsse für vorl.Verwaltungsaufgaben		2'616.90	2'616.90	
10160	Vorschüsse für vorl.Verwaltungsaufgaben		2'616.90	2'616.90	

12. Detaildarstellung der Bilanz

Einwohnergemeinde Allschwil		BILANZ			
Bilanzkonten		Bestand per 01.01.2020	Zunahme	Abnahme	Bestand per 31.12.2020
1019	Übrige Forderungen	57'246.15	1'830'318.50	-54'989.50	1'942'554.15
10190	Übrige Forderungen	57'246.15	1'512'349.70	14'470.00	1'555'125.85
10192	MWST-Vorsteuerguthaben		317'968.80	-69'459.50	387'428.30
104	Aktive Rechnungsabgrenzungen	24'046'267.00	-585'971.42	9'684.72	23'450'610.86
1042	Aktive Rechnungsabgrenzungen Steuern	22'390'317.05	-572'164.48		21'818'152.57
10420	Aktive Rechnungsabgrenzungen Steuern	22'390'317.05	-572'164.48		21'818'152.57
1045	Übrige aktive Rechnungsabgrenzungen	1'655'949.95	-13'806.94	9'684.72	1'632'458.29
10450	Übrige aktive Rechnungsabgrenzungen	1'655'949.95	-13'806.94	9'684.72	1'632'458.29
107	Langfristige Finanzanlagen	500.00			500.00
1070	Aktien und Anteilscheine	500.00			500.00
10700	Aktien und Anteilscheine	500.00			500.00
108	Sachanlagen	28'223'114.00		2'000'000.00	26'223'114.00
1080	Grundstücke	24'673'114.00			24'673'114.00
10800	Grundstücke ohne Baurechte	2'140'000.00			2'140'000.00
10801	Grundstücke mit Baurechten	22'533'114.00			22'533'114.00
1084	Überbaute Liegenschaften	3'550'000.00		2'000'000.00	1'550'000.00
10840	Überbaute Liegenschaften	3'550'000.00		2'000'000.00	1'550'000.00
14	Verwaltungsvermögen	107'569'119.36	18'332'260.15	8'911'607.52	116'989'771.99
140	Sachanlagen	102'860'008.76	17'656'566.65	8'374'462.41	112'142'113.00
1400	Grundstücke	1'689'791.00		62'717.00	1'627'074.00
14000	Allgemeiner Haushalt	1'689'787.00		62'717.00	1'627'070.00
14001	Wasserversorgung	4.00			4.00
1401	Strassen / Verkehrswege	5'182'375.70	6'906'020.80	1'679'929.90	10'408'466.60
14010	Strassen / Verkehrswege	5'182'375.70	6'906'020.80	1'679'929.90	10'408'466.60

12. Detaildarstellung der Bilanz

Einwohnergemeinde Allschwil		BILANZ			
Bilanzkonten		Bestand per 01.01.2020	Zunahme	Abnahme	Bestand per 31.12.2020
1402	Wasserbau	408'975.00		60'270.00	348'705.00
14020	Wasserbau	408'975.00		60'270.00	348'705.00
1403	Übrige Tiefbauten	15'040'170.36	5'612'451.25	2'316'975.26	18'335'646.35
14030	Allgemeiner Haushalt	7'594'762.60	1'946'492.05	716'904.65	8'824'350.00
14031	Wasserversorgung	5'205'432.36	2'596'333.70	687'554.76	7'114'211.30
14032	Abwasserbeseitigung	2'239'975.40	1'069'625.50	912'515.85	2'397'085.05
1404	Hochbauten	74'947'003.35	4'463'869.75	3'411'995.95	75'998'877.15
14040	Allgemeiner Haushalt	74'801'342.35	4'310'951.00	3'401'718.65	75'710'574.70
14043	Abfallbeseitigung	145'661.00	152'918.75	10'277.30	288'302.45
1405	Waldungen	12'944.00		1'907.00	11'037.00
14050	Waldungen	12'944.00		1'907.00	11'037.00
1406	Mobilien	5'578'749.35	674'224.85	840'667.30	5'412'306.90
14060	Allgemeiner Haushalt	5'434'385.35	584'224.85	809'087.30	5'209'522.90
14061	Wasserversorgung	42'239.00	90'000.00	16'530.00	115'709.00
14063	Abfallbeseitigung	102'125.00		15'050.00	87'075.00
142	Immaterielle Anlagen	1'766'767.15	405'693.50	183'493.80	1'988'966.85
1420	Software	66'104.00		23'892.00	42'212.00
14200	Allgemeiner Haushalt	66'104.00		23'892.00	42'212.00
1429	Planwerke	1'700'663.15	405'693.50	159'601.80	1'946'754.85
14290	Allgemeiner Haushalt	1'700'663.15	405'693.50	159'601.80	1'946'754.85
144	Darlehen	370'000.00		90'000.00	280'000.00
1446	Darl.an priv.Organisat.o.Erwerbszweck	370'000.00		90'000.00	280'000.00
14460	Darl.an priv.Organisat.o.Erwerbszweck	370'000.00		90'000.00	280'000.00

12. Detaildarstellung der Bilanz

Einwohnergemeinde Allschwil		BILANZ			
Bilanzkonten		Bestand per 01.01.2020	Zunahme	Abnahme	Bestand per 31.12.2020
145	Beteiligungen	20'000.00			20'000.00
1454	Beteilig.an öffentl.Unternehmungen	20'000.00			20'000.00
14541	Wasserversorgung	20'000.00			20'000.00
146	Investitionsbeiträge	2'552'343.45	270'000.00	263'651.31	2'558'692.14
1466	Invbeitr.an priv.Org.o.Erwerbszweck	2'552'343.45	270'000.00	263'651.31	2'558'692.14
14660	Invbeitr.an priv.Org.o.Erwerbszweck	2'552'343.45	270'000.00	263'651.31	2'558'692.14

12. Detaildarstellung der Bilanz

Einwohnergemeinde Allschwil		BILANZ			
Bilanzkonten		Bestand per 01.01.2020	Zunahme	Abnahme	Bestand per 31.12.2020
2	Passiven	206'107'777.22	190'996'954.03	184'174'656.38	212'930'074.87
20	Fremdkapital	100'260'060.34	180'082'395.38	182'809'749.77	97'532'705.95
200	Laufende Verbindlichkeiten	33'668'708.96	114'824'158.74	115'529'865.60	32'963'002.10
2000	Kreditoren	5'181'717.60	56'796'507.80	57'046'675.20	4'931'550.20
20000	Kreditoren	5'181'717.60	56'796'507.80	57'046'675.20	4'931'550.20
2001	Kontokorrente mit Dritten	1'530'578.00	27'999'020.94	27'919'183.72	1'610'415.22
20010	Kontokorrente mit Dritten	1'530'578.00	27'999'020.94	27'919'183.72	1'610'415.22
2002	Steuern	26'224'165.23	26'422'104.17	26'550'833.52	26'095'435.88
20020	Steuerguthaben der Steuerpflichtigen	26'224'165.23	25'884'095.57	26'227'349.99	25'880'910.81
20022	Steuerschulden MWST		538'008.60	323'483.53	214'525.07
2005	Durchlaufskonto	732'248.13	3'606'525.83	4'013'173.16	325'600.80
20050	Durchlaufskonto	732'248.13	3'606'525.83	4'013'173.16	325'600.80
201	Kurzfristige Finanzverbindlichkeiten	15'000'000.00	60'000'000.00	65'000'000.00	10'000'000.00
2019	Übr.kurzfr.Finanzverbindl.ggü.Dritten	15'000'000.00	60'000'000.00	65'000'000.00	10'000'000.00
20190	Übr.kurzfr.Finanzverbindlich.ggü.Dritten	15'000'000.00	60'000'000.00	65'000'000.00	10'000'000.00
204	Passive Rechnungsabgrenzung	845'985.38	5'195'236.64	2'279'884.17	3'761'337.85
2042	Passive Rechnungsabgrenzungen Steuern		829'088.55		829'088.55
20420	Passive Rechnungsabgrenzungen Steuern		829'088.55		829'088.55
2045	Übrige passive Rechnungsabgrenzungen	845'985.38	2'896'148.09	2'279'884.17	1'462'249.30
20450	Übrige passive Rechnungsabgrenzungen	845'985.38	2'896'148.09	2'279'884.17	1'462'249.30

12. Detaildarstellung der Bilanz

Einwohnergemeinde Allschwil		BILANZ		
Bilanzkonten	Bestand per 01.01.2020	Zunahme	Abnahme	Bestand per 31.12.2020
2046	Passive Rechnungsabgr.Investitionsrg.		1'470'000.00	1'470'000.00
20460	Passive Rechnungsabgr.Investitionsrg.		1'470'000.00	1'470'000.00
205	Kurzfristige Rückstellungen	656'000.00	63'000.00	719'000.00
2050	Rückstellungen aus Mehrleistungen Personal	656'000.00	63'000.00	719'000.00
20500	Rückstellungen aus Mehrleistungen Personal	656'000.00	63'000.00	719'000.00
206	Langfristige Finanzverbindlichkeiten	50'000'000.00		50'000'000.00
2064	Darlehen	50'000'000.00		50'000'000.00
20640	Darlehen	50'000'000.00		50'000'000.00
209	Fonds im Fremdkapital	89'366.00		89'366.00
2091	Fonds im Fremdkapital	89'366.00		89'366.00
20910	Ersatzabgaben für Schutzraumbauten	89'366.00		89'366.00
29	Eigenkapital	105'847'716.88	10'914'558.65	1'364'906.61
290	Spezialfinanzierungen	20'392'281.29	705'699.20	478'678.41
2900	Spezialfinanzierungen	20'392'281.29	705'699.20	478'678.41
29001	Wasserversorgung	8'996'334.30	705'699.20	9'702'033.50
29002	Abwasserbeseitigung	8'696'155.20		836.48
29003	Abfallbeseitigung	2'699'791.79		477'841.93
291	Fonds im Eigenkapital	1'705'729.87	389'067.50	38'425.20
2910	Fonds im Eigenkapital	1'286'302.62	387'737.50	15'113.60
29100	Ersatzabgaben für Parkplatzbauten	741'403.50	87'737.50	829'141.00
29102	Asylfonds	113'810.78		113'810.78
29103	Instrumentenfonds der Musikschule	2'871.14		2'405.00
	Infrastruktur-Beiträge QP's	428'217.20	300'000.00	12'708.60

12. Detaildarstellung der Bilanz

Einwohnergemeinde Allschwil		BILANZ			
Bilanzkonten		Bestand per 01.01.2020	Zunahme	Abnahme	Bestand per 31.12.2020
2911	Privatrechtliche Zweckbindungen	419'427.25	1'330.00	23'311.60	397'445.65
29110	Privatrechtliche Zweckbindungen	419'427.25	1'330.00	23'311.60	397'445.65
293	Vorfinanzierungen	35'390'691.61		847'803.00	34'542'888.61
2930	Vorfinanzierungen für noch nicht real. Projekte	12'500'000.00			12'500'000.00
29300	Allgemeiner Haushalt	12'500'000.00			12'500'000.00
2931	Vorfinanzierungen für bereits real. Investitionen	22'890'691.61		847'803.00	22'042'888.61
29310	Allgemeiner Haushalt	22'890'691.61		847'803.00	22'042'888.61
294	Finanzpolitische Reserven	33'500'000.00	9'500'000.00		43'000'000.00
2940	Finanzpolitische Reserven	33'500'000.00	9'500'000.00		43'000'000.00
29400	Finanzpolitische Reserven	33'500'000.00	9'500'000.00		43'000'000.00
299	Bilanzüberschuss /-fehlbetrag	14'859'014.11	319'791.95		15'178'806.06
2999	Bilanzüberschuss /-fehlbetrag	14'859'014.11	319'791.95		15'178'806.06
29990	Bilanzüberschuss /-fehlbetrag	14'859'014.11	319'791.95		15'178'806.06

13. Auflistung der Investitionen ins Verwaltungsvermögen

Einwohnergemeinde Allschwil		AUFLISTUNG DER INVESTITIONEN INS VERWALTUNGSVERMÖGEN						
Konto	Bezeichnung	Beschluss Datum Art	Kredit	Kumulierte Ausgaben bis 31.12.2019	Verbleibender Ausgabenbetrag per 31.12.2019	Ausgaben 2020	Verbleibender Ausgabenbetrag per 31.12.2020	Schluss- abrechnung
	FUNKTIONALE GLIEDERUNG		152'017'585.00	85'760'695.87	66'256'889.13	16'453'929.90	49'802'959.23	
0	ALLGEMEINE VERWALTUNG		3'561'785.00	220'348.65	3'341'436.35	2'471'785.25	869'651.10	
0220.5040.03	Empfang Gemeindezentrum	07.12.2016 BU	100'000.00	49'470.05	50'529.95		50'529.95	17.06.2020
0220.5040.04	Umsetzung Immobilienstrategie	04.12.2018 BU	220'785.00		220'785.00	54'181.15	166'603.85	
0220.5040.05	Nachrüstung Sicherheitseinrichtung	03.12.2019 BU	155'000.00		155'000.00	8'482.20	146'517.80	
0220.5040.06	Neue Garagenbox Gemeindepolizei / Gemeindeverwaltung	03.12.2019 BU	40'000.00		40'000.00		40'000.00	17.06.2020
0220.5060.15	Ersatz Optimierung Back UP	04.12.2018 BU	75'000.00	40'564.75	34'435.25	616.05	33'819.20	
0220.5060.17	Gemeinde Fahrzeug (Elektro)	04.12.2018 BU	32'000.00	26'244.50	5'755.50	399.00	5'356.50	17.06.2020
0220.5060.18	Server für Desktop Beschleunigung	03.12.2019 BU	60'000.00		60'000.00	64'423.40	-4'423.40	05.11.2020
0220.5060.19	Erneuerung Speichersystem	03.12.2019 BU	120'000.00		120'000.00	87'100.00	32'900.00	
0220.5060.20	Ersatz Klimaanlage im Rechenzentrum	08.12.2020 BU	80'000.00		80'000.00		80'000.00	
0220.5200.08	KLIBnet Module BFZ und Scan Cockpit	08.12.2020 BU	72'000.00		72'000.00		72'000.00	
0290.5040.01	Ersatz Schliessanlage GZ Baslerstrasse 111	04.12.2018 BU	100'000.00	104'069.35	-4'069.35		-4'069.35	17.06.2020
0290.5040.02	Villa Guggenheim, Div. Arbeiten	03.12.2019 BU	230'000.00		230'000.00	256'583.45	-26'583.45	
0290.5040.03	GZ Umgestaltung - Vergrösserung Pausenraum	08.12.2020 BU	30'000.00		30'000.00		30'000.00	
0290.5040.04	PV Anlage Gemeindeverwaltung	08.12.2020 BU	207'000.00		207'000.00		207'000.00	
0290.5040.05	Villa Guggenheim - Ersatz Schliessanlage	08.12.2020 BU	70'000.00		70'000.00		70'000.00	
0290.5040.06	Alte Gemeindeverwaltung Übertrag FV	01.01.2020 BU	2'000'000.00		2'000'000.00	2'000'000.00		
0290.6300.01	Bundesbeiträge PV Anlage Gemeindeverwaltung	08.12.2020 BU	-30'000.00		-30'000.00		-30'000.00	
1	ÖFFENTLICHE ORDNUNG UND SICHERHEIT		1'364'000.00	231'007.65	1'132'992.35	101'305.15	1'031'687.20	
1110.5060.01	Polizeifahrzeug	04.12.2019 BU	75'000.00		75'000.00	81'305.15	-6'305.15	26.08.2020
1400.5290.01	Vermessung Aufarbeitung Ebene Feldgebiet	07.12.2016 NK	134'000.00	102'518.65	31'481.35	20'000.00	11'481.35	
1501.5060.02	Autodrehleiter	04.11.2020 SV	760'000.00		760'000.00		760'000.00	
1611.5060.01	Ersatz Trefferlektronik Schiessanlage	07.12.2016 BU	150'000.00	128'489.00	21'511.00		21'511.00	17.06.2020
1622.5040.01	ZSA Hagmatten Wiederinbetriebnahme	08.12.2020 BU	50'000.00		50'000.00		50'000.00	
1622.5040.02	Auspuff Zivilschutzanlage SanHist	08.12.2020 BU	105'000.00		105'000.00		105'000.00	

13. Auflistung der Investitionen ins Verwaltungsvermögen

Einwohnergemeinde Allschwil		AUFLISTUNG DER INVESTITIONEN INS VERWALTUNGSVERMÖGEN						
Konto	Bezeichnung	Beschluss Datum Art	Kredit	Kumulierte Ausgaben bis 31.12.2019	Verbleibender Ausgabenbetrag per 31.12.2019	Ausgaben 2020	Verbleibender Ausgabenbetrag per 31.12.2020	Schluss- abrechnung
2	BILDUNG		77'274'000.00	66'746'139.64	10'527'860.36	1'401'011.90	9'126'848.46	
2120.5060.01	Mobiliar Klassenzimmer SH Schönenbuchstr. + SH Neuallschwil	04.12.2018 BU	750'000.00	234'190.85	515'809.15	239'824.90	275'984.25	
2170.5040.01	SH Bettenacker - Rückbauarbeiten	05.12.2017 SV	1'752'000.00	1'419'618.60	332'381.40	49'476.85	282'904.55	
2170.5040.02	Schulhaus Gartenhof, Neubau	09.06.2013 SV	64'290'000.00	63'623'289.64	666'710.36	172'336.25	494'374.11	
2170.5040.22	SZ Neuallschwil; Energetische Zustandsanalyse+Machbarkeitsstudie	05.12.2017 BU	60'000.00	13'766.25	46'233.75	45'289.65	944.10	05.02.2021
2170.5040.25	SZ Neuallschwil, Diverse Arbeiten	05.12.2017 BU	730'000.00	731'145.85	-1'145.85	1'166.90	-2'312.75	10.12.2020
2170.5040.26	SH Schönenbuchstrasse 12+14; Div. Arbeiten	04.12.2018 BU	260'000.00	64'292.40	195'707.60	195'564.95	142.65	05.02.2021
2170.5040.27	KG Metzgersmatten Ersatzneubau (Varianzverfahren und Vorprojekt)	05.12.2017 BU	150'000.00	27'999.95	122'000.05		122'000.05	12.08.2020
2170.5040.28	Turn- und Konzerthalle Gartenstrasse - Rückbau	05.12.2017 SV	495'000.00	472'217.25	22'782.75	21'203.95	1'578.80	
2170.5040.31	Schulzentrum Neuallschwil, Aussenbereich	04.12.2018 BU	150'000.00		150'000.00	125'356.15	24'643.85	
2170.5040.32	KG Langenhang, WC Anlagen	04.12.2018 BU	85'000.00	56'773.10	28'226.90	21'654.15	6'572.75	
2170.5040.35	Aussenspielgeräte	04.12.2018 BU	132'000.00	81'029.65	50'970.35	86'151.70	-35'181.35	
2170.5040.36	KG Metzgersmatten Ersatzneubau Ausführung	03.12.2019 NNB	4'200'000.00		4'200'000.00		4'200'000.00	
2170.5040.37	Hegenheimermattweg 66; Einbau WC Anlagen im UG	03.12.2019 BU	110'000.00		110'000.00		110'000.00	
2170.5040.38	Neues Schulhaus, Varianzverfahren	03.12.2019 BU	500'000.00		500'000.00		500'000.00	12.08.2020
2170.5040.39	SZ Neuallschwil, Totalsanierung, Planung	03.12.2019 BU	600'000.00		600'000.00		600'000.00	12.08.2020
2170.5040.40	Musikschule: Ersatz Fenster und Lamellenstoren	03.12.2019 BU	370'000.00	21'816.10	348'183.90	370'324.75	-22'140.85	
2170.5040.41	Aussenraumgestaltung Schulhaus Schönenbuchstr.	03.12.2019 BU	160'000.00		160'000.00	6'489.50	153'510.50	
2170.5040.42	SH Schönenbuchstrasse, zus. Schulraum Planung	03.12.2019 BU	200'000.00		200'000.00		200'000.00	
2170.5040.43	SH Gartenhof / Saal	03.12.2019 BU	55'000.00		55'000.00	54'408.40	591.60	
2170.5040.44	Hegenheimermattweg, San. div. Hausanschlüsse	03.12.2019 BU	200'000.00		200'000.00	11'763.80	188'236.20	
2170.5040.45	SH Gartenhof / Pausenplatz Sanierung	03.12.2019 BU	23'000.00		23'000.00		23'000.00	
2170.5040.46	Begegnungszone Musikschule	03.12.2019 BU	20'000.00		20'000.00		20'000.00	
2170.5040.47	SZ Neuallschwil, Neubau Planung (Wettbewerb / Varianzverfahren)	08.12.2020 NNB	600'000.00		600'000.00		600'000.00	
2170.5040.48	SH Schönenbuchstr.12 Renovation Fensterläden	08.12.2020 BU	50'000.00		50'000.00		50'000.00	
2170.5040.49	SH Gartenstrasse - Wiederinbetriebnahme Zweite Renovationsphase	08.12.2020 BU	250'000.00		250'000.00		250'000.00	
2170.5040.50	KG Metzgersmatten Ersatzneubau Planung (neu)	08.12.2020 BU	172'000.00		172'000.00		172'000.00	

13. Auflistung der Investitionen ins Verwaltungsvermögen

Einwohnergemeinde Allschwil		AUFLISTUNG DER INVESTITIONEN INS VERWALTUNGSVERMÖGEN						
Konto	Bezeichnung	Beschluss Datum Art	Kredit	Kumulierte Ausgaben bis 31.12.2019	Verbleibender Ausgabenbetrag per 31.12.2019	Ausgaben 2020	Verbleibender Ausgabenbetrag per 31.12.2020	Schluss- abrechnung
2170.5040.51	KG Schlappenmatten Sanierung Senkung	08.12.2020 BU	60'000.00		60'000.00		60'000.00	
2170.5040.52	Schulhaus Bettenacker, Neubau, Varianzverfahren	08.12.2020 NNB	600'000.00		600'000.00		600'000.00	
2170.5290.02	Areal Schulhaus Bettenacker, Nutzungsänderung	04.12.2018 BU	250'000.00		250'000.00		250'000.00	12.08.2020
3	KULTUR, SPORT, FREIZEIT, KIRCHE		8'209'000.00	1'532'750.55	6'676'249.45	2'905'363.30	3'770'886.15	
3110.5040.01	Neukonzeption und Realisierung Heimatmuseum	26.04.2017 SV	730'000.00	13'462.50	716'537.50		716'537.50	
3110.5040.02	Vorprojekt Heimatmuseum und Mehrspartenhaus	08.12.2020 BU	265'000.00		265'000.00		265'000.00	
3412.5040.02	Hallenbad Lüftungsanlagen	04.12.2018 BU	650'000.00	10'770.00	639'230.00	539'734.90	99'495.10	
3412.5040.03	Hallenbad, Kalt und Warmwasserleitung	04.12.2018 BU	120'000.00		120'000.00	120'000.00		05.02.2021
3412.5040.05	Hallenbad, Garderobenschränke	03.12.2019 BU	60'000.00		60'000.00	72'583.00	-12'583.00	
3412.5040.06	Hallenbad; Ersatz Kassenanlage und Drehkreuz	03.12.2019 BU	80'000.00		80'000.00	54'557.10	25'442.90	
3412.5040.07	Hallenbad; Revision Ausgleichsbecken	03.12.2019 BU	65'000.00		65'000.00	64'962.65	37.35	
3412.5040.08	Hallenbad; Div. Arbeiten	03.12.2019 BU	550'000.00		550'000.00	32'520.00	517'480.00	
3412.5040.09	Hallenbad: Salz-Elektrolyse	08.12.2020 BU	89'000.00		89'000.00		89'000.00	
3414.5030.03	Sportanlage im Brüel, Ersatz Zäune	05.12.2017 BU	150'000.00	76'023.90	73'976.10		73'976.10	27.02.2020
3414.5030.04	Kunstrasen Ersatz	03.12.2019 BU	460'000.00		460'000.00	523'199.00	-63'199.00	
3414.5030.05	Sanierung Flutlicht Feld 1. Sportanlage im Bruehl	08.12.2020 BU	130'000.00		130'000.00		130'000.00	
3414.5040.01	Sportanlage im Brüel, Abluftanlage/Lüftungsergänzungen	05.12.2017 BU	140'000.00	122'284.50	17'715.50	16'457.90	1'257.60	05.02.2021
3414.5040.02	Sportanlage im Brüel, Ersatz Schliessanlage	03.12.2019 BU	40'000.00		40'000.00		40'000.00	
3420.5030.01	Wegmatten Ausführungen Park	25.04.2018 SV	2'890'000.00	1'094'191.50	1'795'808.50	1'359'259.60	436'548.90	
3420.5290.01	Umgestaltung Lindenplatz	07.12.2016 SV	190'000.00	198'160.70	-8'160.70		-8'160.70	10.06.2020
3420.5290.10	Erarbeitung Spielplatzstrategie inkl. Pilotprojekt	04.12.2018 BU	250'000.00		250'000.00	20'333.70	229'666.30	
3420.5290.11	Aufwertung Park Tulpenweg Planung	08.12.2020 BU	150'000.00		150'000.00		150'000.00	
3422.5040.03	JFZH: Ersatz Holzpavillon Planung bis Vorprojekt	04.12.2018 BU	100'000.00	17'857.45	82'142.55	100'122.25	-17'979.70	
3422.5040.04	JFZH: Ersatz Holzpavillon Ausführung	03.12.2019 NNB	900'000.00		900'000.00		900'000.00	
3422.5040.05	JFZH: Hegeheimermattweg: Sanierung Hausanschlüsse	03.12.2019 BU	200'000.00		200'000.00	1'633.20	198'366.80	

13. Auflistung der Investitionen ins Verwaltungsvermögen

Einwohnergemeinde Allschwil		AUFLISTUNG DER INVESTITIONEN INS VERWALTUNGSVERMÖGEN						
Konto	Bezeichnung	Beschluss Datum Art	Kredit	Kumulierte Ausgaben bis 31.12.2019	Verbleibender Ausgabenbetrag per 31.12.2019	Ausgaben 2020	Verbleibender Ausgabenbetrag per 31.12.2020	Schluss- abrechnung
4	GESUNDHEIT		7'050'000.00	7'080'000.00	-30'000.00	250'000.00	-280'000.00	
4120.5660.01	Investitionsbeitrag AZB	09.02.2003 SV	7'050'000.00	6'780'000.00	270'000.00	270'000.00		
4210.5460.01	Darlehen Spitex	15.04.2015 NK	300'000.00	300'000.00		-20'000.00	20'000.00	
4210.6320.01	Darlehen Spitex	15.04.2015 NK	-300'000.00		-300'000.00		-300'000.00	
6	VERKEHR		27'648'500.00	3'542'087.80	24'106'412.20	5'481'020.80	18'625'391.40	
6150.5010.14	Stützmauer Parkplätze Baslerstrasse	15.10.2008 SV	200'000.00		200'000.00		200'000.00	
6150.5010.16	Schützenweg, Vorprojekt und BSP	07.12.2016 BU	100'000.00	15'240.50	84'759.50		84'759.50	09.07.2020
6150.5010.17	Strassensanierungen 2017/2018	07.12.2016 BU	1'020'000.00	759'646.15	260'353.85		260'353.85	27.02.2020
6150.5010.18	Lärmsanierungsprojekte Gemeindestrassen Projektierung	07.12.2016 BU	110'000.00	112'974.70	-2'974.70		-2'974.70	09.07.2020
6150.5010.19	Fuss- Veloweg Parc des Carrières	07.12.2016 NK	65'000.00	-25'000.00	90'000.00	71'067.80	18'932.20	
6150.5010.20	Fuss- und Radweg Wegmatten	05.12.2017 BU	630'000.00	323'516.20	306'483.80	249'684.60	56'799.20	
6150.5010.21	Umrüstung Öffentliche Beleuchtung 2018	05.12.2017 BU	80'000.00	78'189.40	1'810.60		1'810.60	27.02.2020
6150.5010.22	LSP Gemeindestrassen, Umsetzung	05.12.2017 BU	100'000.00	97'054.60	2'945.40		2'945.40	
6150.5010.23	Erneuerung Baslerstrasse	05.12.2017 BU	625'000.00	239'366.40	385'633.60	219'551.10	166'082.50	
6150.5010.24	Hegenheimermattweg, Realisierung	26.11.2017 SV	11'800'000.00	1'004'225.80	10'795'774.20	3'870'163.30	6'925'610.90	
6150.5010.26	LV Planung Parkallee - Parc de Carrières	04.12.2018 BU	150'000.00	8'714.85	141'285.15	25'477.30	115'807.85	
6150.5010.28	Neugestaltung Dorfplatz, Projektentwicklung	04.12.2018 BU	200'000.00	38'815.95	161'184.05	81'847.00	79'337.05	
6150.5010.30	Öffentliche Beleuchtung "Unter der Strengi"	04.12.2018 BU	175'000.00		175'000.00		175'000.00	
6150.5010.31	Parkraumkonzept	04.12.2018 BU	50'000.00	1'955.25	48'044.75	2'717.95	45'326.80	
6150.5010.32	Strassensanierung 2019 / 2020	04.12.2018 BU	1'575'000.00	393'577.30	1'181'422.70	854'341.65	327'081.05	
6150.5010.36	LSP Spitzwaldstrasse, Realisierung	03.12.2019 BU	2'390'000.00		2'390'000.00	51'129.80	2'338'870.20	
6150.5010.37	LSP Parkallee	03.12.2019 BU	600'000.00		600'000.00	5'102.60	594'897.40	
6150.5010.38	Sanierung Himmelrichweg	04.12.2018 BU	855'000.00		855'000.00		855'000.00	
6150.5010.41	Spitzwaldstrasse, Strassensanierung	03.12.2019 BU	1'195'000.00		1'195'000.00	36'153.75	1'158'846.25	
6150.5010.42	Schlüsselgässli, Pflasterung	03.12.2019 BU	89'000.00		89'000.00		89'000.00	
6150.5010.43	Anpassung Strassenraum Bachgraben	03.12.2019 BU	380'000.00		380'000.00	13'783.95	366'216.05	
6150.5010.44	Strassensanierung 2021 / 2022	08.12.2020 BU	1'625'000.00		1'625'000.00		1'625'000.00	

13. Auflistung der Investitionen ins Verwaltungsvermögen

Einwohnergemeinde Allschwil		AUFLISTUNG DER INVESTITIONEN INS VERWALTUNGSVERMÖGEN						
Konto	Bezeichnung	Beschluss Datum Art	Kredit	Kumulierte Ausgaben bis 31.12.2019	Verbleibender Ausgabenbetrag per 31.12.2019	Ausgaben 2020	Verbleibender Ausgabenbetrag per 31.12.2020	Schluss- abrechnung
6150.5010.45	Engenhollenweg Strassenkorrektio	08.12.2020 BU	900'000.00		900'000.00		900'000.00	
6150.5010.46	Kreisel Grabenring / Hegenheimermattweg	08.12.2020 BU	780'000.00		780'000.00		780'000.00	
6150.5010.47	Obertorweg, Ersatz Deckbelag	08.12.2020 BU	520'000.00		520'000.00		520'000.00	
6150.5010.48	Parkraumreglement - Umsetzung	08.12.2020 BU	400'000.00		400'000.00		400'000.00	
6150.5010.49	Insel Fabrikstrasse	08.12.2020 BU	164'000.00		164'000.00		164'000.00	
6150.5030.02	Werterhaltungsstrategie Infrastrukturanlagen Tiefbau	04.12.2018 BU	538'500.00		538'500.00		538'500.00	
6150.5040.01	Werkhof; Diverse Arbeiten	05.12.2017 BU	120'000.00	92'787.20	27'212.80		27'212.80	05.02.2021
6150.5040.02	Werkhof Fahrzeughebebühne	08.12.2020 BU	41'000.00		41'000.00		41'000.00	
6150.5040.17	Werkhof: Bodenbelagssanierung	04.12.2018 BU	110'000.00		110'000.00		110'000.00	
6150.5060.13	Ersatz Wischmaschine	04.12.2018 BU	172'000.00	205'225.25	-33'225.25		-33'225.25	
6150.5060.14	Neubeschaffung LKW Arbeitsbühne	04.12.2018 BU	119'000.00	112'277.25	6'722.75		6'722.75	
6150.5060.15	Neubeschaffung Bagger	04.12.2018 BU	60'000.00	83'521.00	-23'521.00		-23'521.00	
6150.5060.18	Neubeschaffung Gabelstapler	08.12.2020 BU	35'000.00		35'000.00		35'000.00	
6150.5290.01	Tempo 30 und Begegnungszonen, Gutachten	08.12.2020 BU	75'000.00		75'000.00		75'000.00	
6150.6320.01	Parkraumreglement Erträge Fonds	08.12.2020 BU	-400'000.00		-400'000.00		-400'000.00	
7	UMWELTSCHUTZ UND RAUMORDNUNG		26'910'300.00	6'408'361.58	20'501'938.42	3'843'443.50	16'658'494.92	
7101.5030.01	Netzerneuerungen u. -erweiterungen 2017/2018 (Betrag inkl. MwSt: 2'014'200)	07.12.2016 BU	1'865'000.00	1'549'294.03	315'705.97		315'705.97	27.02.2020
7101.5030.08	Wasserleitungserneuerung Baslerstrasse, 2.+3. Etappe (Betrag inkl. MwSt: 1'922'400)	05.12.2017 BU	1'780'000.00	861'610.55	918'389.45	558'262.55	360'126.90	
7101.5030.12	Netzerneuerung 2019/2020 (inkl. MwSt)	04.12.2018 BU	1'885'000.00	635'348.15	1'249'651.85	960'948.95	288'702.90	
7101.5030.13	Hegenheimermattweg, WL, 1. Etappe (2) (inkl. MwSt)	04.12.2018 BU	1'533'100.00	220'654.25	1'312'445.75	976'657.50	335'788.25	
7101.5030.14	Wasserleitungsersatz Oberwilerstrasse (Inkl. MwSt CHF 355'410)	03.12.2019 BU	330'000.00		330'000.00		330'000.00	
7101.5030.15	WL-Verbindung "Unter der Strengi" (inkl. MwSt 188475)	03.12.2019 BU	175'000.00		175'000.00		175'000.00	
7101.5030.16	Ersatz WL Grabenring (inkl. MwSt 398'490 CHF)	03.12.2019 BU	370'000.00		370'000.00	100'464.70	269'535.30	
7101.5030.17	Netzerneuerung 2021/2022 (inkl. MwSt 3'260'079 CHF)	08.12.2020 NNB	3'027'000.00		3'027'000.00		3'027'000.00	
7101.5030.18	Hegenheimermattweg, WL Etappe 2 (inkl. MwSt 341'409 CHF)	08.12.2020 BU	317'000.00		317'000.00		317'000.00	
7101.5030.19	Spitzwaldstrasse, Ersatz WL (inkl. MwSt 543'885 CHF)	08.12.2020 BU	505'000.00		505'000.00		505'000.00	
7101.5030.20	Parkallee, Ersatz Wasserleitung (Inkl. MwSt 549'270 CHF)	08.12.2020 BU	510'000.00		510'000.00		510'000.00	

13. Auflistung der Investitionen ins Verwaltungsvermögen

Einwohnergemeinde Allschwil		AUFLISTUNG DER INVESTITIONEN INS VERWALTUNGSVERMÖGEN						
Konto	Bezeichnung	Beschluss Datum Art	Kredit	Kumulierte Ausgaben bis 31.12.2019	Verbleibender Ausgabenbetrag per 31.12.2019	Ausgaben 2020	Verbleibender Ausgabenbetrag per 31.12.2020	Schluss- abrechnung
7101.5030.21	Ersatz Transportleitung DN 400 (Inkl. MwSt 2'789'430)	08.12.2020 NNB	2'590'000.00		2'590'000.00		2'590'000.00	
7101.5030.22	Engenhollenweg, Ersatz WL (Inkl. MwSt 366180 CHF)	08.12.2020 BU	340'000.00		340'000.00		340'000.00	
7101.5060.01	Ersatz Prozessleitsystem (Betrag inkl. MwSt: 89'964)	05.12.2017 BU	83'300.00	47'519.00	35'781.00		35'781.00	
7101.5060.02	Ersatz Lieferwagen mit Ladekran (Betrag Inkl. MwSt CHF 174474)	05.12.2017 BU	162'000.00		162'000.00	90'000.00	72'000.00	
7201.5030.12	Kanalersatz Oberwilerstrasse 2. Etappe (Betrag inkl. MwSt: 1'315'656)	04.12.2018 BU	1'218'200.00		1'218'200.00		1'218'200.00	
7201.5030.15	Kanal-TV-Untersuchungen Gesamtnetz	04.12.2018 BU	380'000.00	8'838.35	371'161.65	109'936.90	261'224.75	
7201.5030.16	Kanalsanierung Baslerstrasse (Inl. + manuell) (inkl. MwSt)	04.12.2018 BU	576'200.00	135'597.70	440'602.30	240'882.10	199'720.20	
7201.5030.17	Kanalsanierung und Erweiterung (inkl. MwSt)	04.12.2018 BU	1'475'500.00	244'747.85	1'230'752.15	285'476.25	945'275.90	
7201.5030.18	Kanalsanierungen und -erweiterungen 2021/2022 (inkl. MwSt 1'211'625 CHF)	08.12.2020 BU	1'125'000.00		1'125'000.00		1'125'000.00	
7201.5030.19	Kanalsanierung Baslerstrasse (Grabenring - Klarastr.) (inkl. MwSt 430'800 CHF)	08.12.2020 BU	400'000.00		400'000.00		400'000.00	
7201.5030.20	Engenhollenweg Sauberwasserleitung (Inkl. MwSt 463'110)	08.12.2020 BU	430'000.00		430'000.00		430'000.00	
7301.5040.03	Wertstoffsammelstelle Spitzwaldstrasse (inkl. MwSt)	04.12.2018 BU	100'000.00	769.00	99'231.00	143'213.30	-43'982.30	
7301.5040.04	Wertstoffsammelstelle Allschwil Dorf (inkl. MwSt 129'240)	01.07.2020 BU	120'000.00		120'000.00	9'705.45	110'294.55	
7301.5040.05	Wertstoffsammelstelle Lindenplatz (inkl. MwSt 107'700)	04.12.2018 BU	100'000.00		100'000.00		100'000.00	
7410.5020.01	Hochwassersicherung Mühlebach	13.11.2002 SV	2'000'000.00	1'800'000.00	200'000.00		200'000.00	
7690.5060.01	Ersatzbeschaffung Toilettenwagen	08.12.2020 BU	71'000.00		71'000.00		71'000.00	
7710.5030.01	Friedhof Gestaltung Flügel West 2. Etappe	05.12.2017 BU	403'000.00	423'005.40	-20'005.40		-20'005.40	27.02.2020
7710.5030.02	Friedhofkonzept, Umgebung 20 - 22 (1. ET)	03.12.2019 BU	360'000.00		360'000.00	64'033.45	295'966.55	
7710.5040.02	Neues Friedhofkonzept, Realisierung	08.12.2020 NNB	1'000'000.00		1'000'000.00		1'000'000.00	
7710.5060.02	Ersatz Hoftrack	03.12.2019 BU	104'000.00		104'000.00	37'973.35	66'026.65	
7710.5290.01	Friedhofkonzept, Planung (1. Etappe)	03.12.2019 BU	50'000.00		50'000.00		50'000.00	
7900.5290.07	Masterplanung Binneringerstrasse (Folgemassnahme REK)	05.12.2017 BU	150'000.00	378'434.25	-228'434.25	45'886.55	-274'320.80	
7900.5290.09	Revision der Zonenvorschriften Siedlung	04.12.2018 BU	1'175'000.00	102'543.05	1'072'456.95	220'002.45	852'454.50	
7900.5290.11	Ortskern - Räumliches Entwicklungskonzept	03.12.2019 BU	200'000.00		200'000.00		200'000.00	

Legende Beschlussarten: SV = Sondervorlagen / BU = Budget / NK = Nachtragskredit / NNB = noch nicht beschlossen / ÜFV = Überträge

14. Auszug aus der Anlagebuchhaltung des Verwaltungsvermögens

Einwohnergemeinde Allschwil	AUSZUG AUS DER ANLAGEBUCHHALTUNG DES VERWALTUNGSVERMÖGENS													
Konto	Bezeichnung	Par-zelle	Fläche in m2	Jahr der ersten Abschreibung	Nutzungsdauer		Anschaffungswert		Buchwert 1.1.2020	2020				Buchwert 31.12.2020
					kat.	verk. letztes Jahr	brutto	netto		Investitionen		Abschreibungen		
										Ausgaben	Einnahmen	Planmässig	Ausser-planmässig	
14 Verwaltungsvermögen							160'941'622.67	151'585'289.48	107'569'119.36	17'898'929.90	2'425'297.10	5'982'980.17	70'000.00	116'989'771.99
140 Sachanlagen							152'893'438.57	143'890'105.38	102'860'008.76	17'223'236.40	2'405'297.10	5'535'835.06	0.00	112'142'113.00
1400 Grundstücke							2'160'171.00	2'160'171.00	1'689'791.00	0.00	0.00	62'717.00	0.00	1'627'074.00
14000 Allgemeiner Haushalt							2'160'166.00	2'160'166.00	1'689'787.00	0.00	0.00	62'717.00	0.00	1'627'070.00
1400001095	Müliacker/Mülibachmatten	C401	20600	v2013			4'000.00	4'000.00	4'000.00	0.00	0.00	0.00	0.00	4'000.00
1400001096	Müliacker/Mülibachmatten	C402	9286	v2013			1.00	1.00	0.00	0.00	0.00	0.00	0.00	0.00
1400001104	Läuberen	C1686	200	v2013			1.00	1.00	1.00	0.00	0.00	0.00	0.00	1.00
1400001105	Ochsengasse	C1337	59	v2013			1.00	1.00	1.00	0.00	0.00	0.00	0.00	1.00
1400001106	Langi Ägerten	C863	4486	v2013			1.00	1.00	1.00	0.00	0.00	0.00	0.00	1.00
1400001107	Mülibachmatten	C192	5318	v2013			1.00	1.00	1.00	0.00	0.00	0.00	0.00	1.00
1400001108	Engehollenweg	B2365	523	v2013			1.00	1.00	1.00	0.00	0.00	0.00	0.00	1.00
1400001109	Strengigässli	B1352	234	v2013			1.00	1.00	1.00	0.00	0.00	0.00	0.00	1.00
1400001110	Dorf	B69	479	v2013			1.00	1.00	1.00	0.00	0.00	0.00	0.00	1.00
1400001111	Lettenweg	A3453	976	v2013			63'000.00	63'000.00	63'000.00	0.00	0.00	0.00	0.00	63'000.00
1400001112	Schuppenmatten	A2603	412	v2013			1.00	1.00	1.00	0.00	0.00	0.00	0.00	1.00
1400001113	Bachgrabenpromenade	A2376	1119	v2013			1.00	1.00	1.00	0.00	0.00	0.00	0.00	1.00
1400001114	Langmatten	A2322	105	v2013			1.00	1.00	1.00	0.00	0.00	0.00	0.00	1.00
1400001115	Schuppenmatten	A2321	160	v2013			1.00	1.00	1.00	0.00	0.00	0.00	0.00	1.00
1400001116	Schuppenmatten	A2320	262	v2013			1.00	1.00	1.00	0.00	0.00	0.00	0.00	1.00
1400001117	Schuppenmatten	A325	483	v2013			1.00	1.00	1.00	0.00	0.00	0.00	0.00	1.00
1400001121	Hegenheimerstr. (Friedhof)	B6	35576	v2013			13'001.00	13'001.00	6'176.00	0.00	0.00	910.00	0.00	5'266.00
1400001124	Wegmatten	A305	24148	v2013			231'336.00	231'336.00	231'336.00	0.00	0.00	0.00	0.00	231'336.00
1400001125	Muesmattweg (AZB)	A337	7958	v2013			1.00	1.00	1.00	0.00	0.00	0.00	0.00	1.00
1400001131	Binnergerstrasse (neues SH)	A5447	14924	v2013			1.00	1.00	0.00	0.00	0.00	0.00	0.00	0.00
1400001134	Sportareal Erweiterung Brüel	A103	15672	v2013			780'000.00	780'000.00	370'500.00	0.00	0.00	54'600.00	0.00	315'900.00
1400001137	Mühle/Himmelrich	B425	2287	v2013			75'000.00	75'000.00	75'000.00	0.00	0.00	0.00	0.00	75'000.00
1400001138	Mühlebachweg Hinterdorf	B437	135	v2013			88'800.00	88'800.00	88'800.00	0.00	0.00	0.00	0.00	88'800.00
1400001140	Schönenbuchrain	B825	2294	v2013			1.00	1.00	1.00	0.00	0.00	0.00	0.00	1.00
1400001143	An der Schönenbuchstrass	B1123	199	v2013			1'393.00	1'393.00	1'393.00	0.00	0.00	0.00	0.00	1'393.00
1400001144	Schönenbuchstrasse	B1125	280	v2013			4'380.00	4'380.00	4'380.00	0.00	0.00	0.00	0.00	4'380.00
1400001145	Schönenbuchstrasse	B1135	4215	v2013			29'505.00	29'505.00	29'505.00	0.00	0.00	0.00	0.00	29'505.00
1400001146	Lorzbachmühleweg 300	B1341	15652	v2013			102'955.00	102'955.00	48'904.00	0.00	0.00	7'207.00	0.00	41'697.00
1400001148	Neuwellerstrasse	B1574	8226	v2013			457'582.00	457'582.00	457'582.00	0.00	0.00	0.00	0.00	457'582.00
1400001149	Mühlebachweg 43	B1894	1640	v2013			185'400.00	185'400.00	185'400.00	0.00	0.00	0.00	0.00	185'400.00
1400001153	Langi Ägerten	C1386	1905	v2013			13'336.00	13'336.00	13'336.00	0.00	0.00	1.00	0.00	13'336.00
1400001155	Langi Ägerten	C1331	6987	v2013			48'909.00	48'909.00	48'909.00	0.00	0.00	0.00	0.00	48'909.00
1400001157	Läuberen/Ziegeleien	C1063	7141	v2013			49'987.00	49'987.00	49'987.00	0.00	0.00	0.00	0.00	49'987.00
1400001158	Langi Ägerten	C895	1652	v2013			11'564.00	11'564.00	11'564.00	0.00	0.00	0.00	0.00	11'564.00
1400001166	Lange Ägerten	C1485	4210	v2013			1.00	1.00	0.00	0.00	0.00	0.00	0.00	0.00
14001 Wasserversorgung							5.00	5.00	4.00	0.00	0.00	0.00	0.00	4.00
1400101000	Herrengärten	C1163	108	v2013			1.00	1.00	1.00	0.00	0.00	0.00	0.00	1.00
1400101001	Feldelin Schönenbuch	1304		v2013			1.00	1.00	1.00	0.00	0.00	0.00	0.00	1.00
1400101002	Brunmatt Schönenbuch	724		v2013			1.00	1.00	1.00	0.00	0.00	0.00	0.00	1.00
1400101003	Feldelin Schönenbuch	73		v2013			1.00	1.00	1.00	0.00	0.00	0.00	0.00	1.00
1400101004	Herrenweg 133 / Langi Ägerten	C1485	4210	v2013			1.00	1.00	0.00	0.00	0.00	0.00	0.00	0.00
1401 Strassen / Verkehrswege							12'460'258.90	10'921'356.75	5'182'375.70	6'906'020.80	1'425'000.00	254'929.90	0.00	10'408'466.60
14010 Strassen / Verkehrswege							12'460'258.90	10'921'356.75	5'182'375.70	6'906'020.80	1'425'000.00	254'929.90	0.00	10'408'466.60
1401001288	Wirtsgartenweg	B592	991	v2013			17'000.00	13'010.70	4'086.00	0.00	0.00	1'190.00	0.00	2'896.00
1401001289	Investitionen 2014 Strassen			2015	40		1'095'685.95	1'095'685.95	958'726.00	0.00	0.00	27'392.00	0.00	931'334.00
1401001290	Investitionen 2015 Strassen			2016	40		374'950.70	304'126.10	295'406.00	0.00	0.00	8'440.00	0.00	286'966.00
1401001291	Inv. Hegenheimermattweg	A3452		2018	40		352'197.95	350'200.70	332'691.00	0.00	0.00	8'755.00	0.00	323'936.00
1401001349	Investitionen 2016 Strassen			2017	40		417'854.60	417'854.60	386'516.00	0.00	0.00	10'446.00	0.00	376'070.00

14. Auszug aus der Anlagebuchhaltung des Verwaltungsvermögens

Einwohnergemeinde Allschwil														AUSZUG AUS DER ANLAGEBUCHHALTUNG DES VERWALTUNGSVERMÖGENS				
Konto	Bezeichnung	Par- zelle	Fläche in m2	Jahr der ersten Abschrei- bung	Nutzungsdauer		Anschaffungswert		Buchwert 1.1.2020	2020				Buchwert 31.12.2020				
					kat.	verk. letztes Jahr	brutto	netto		Investitionen		Abschreibungen						
										Ausgaben	Einnahmen	Planmässig	Ausser- planmässig					
1404001076	Musikschule Umn. HW Wohnung			2015	30		165'962.70	165'962.70	138'303.00	0.00	0.00	5'532.00	0.00	132'771.00				
1404001077	SH Schönenbuchstr. 2.etp Licht			2015	30		228'383.05	225'128.05	187'608.00	0.00	0.00	7'504.00	0.00	180'104.00				
1404001078	Werkhof Umnutz. HW Wohnung			2015	30		164'642.10	164'642.10	137'202.00	0.00	0.00	5'488.00	0.00	131'714.00				
1404001079	Hallenbad: Ausgleichsbecken			2015	30		52'517.50	52'517.50	43'763.00	0.00	0.00	1'751.00	0.00	42'012.00				
1404001080	SH Schönenbuchstrasse Inv 2015			2016	30		179'790.75	171'953.75	149'026.00	0.00	0.00	5'732.00	0.00	143'294.00				
1404001081	Flachdach Tagesheim			2016	30		135'034.45	114'634.45	99'350.00	0.00	0.00	3'821.00	0.00	95'529.00				
1404001082	Brandschutzm.SZ Neualschwil 2			2016	30		821'681.20	821'681.20	787'672.40	1'166.90	0.00	30'340.30	0.00	758'499.00				
1404001083	Innenausbau KiGA Langmatten II			2017	30		487'958.85	487'958.85	439'164.00	0.00	0.00	16'265.00	0.00	422'899.00				
1404001084	SH Schönenbuchstrasse Inv 2016			2017	30		718'570.50	718'570.50	669'612.00	0.00	0.00	24'800.00	0.00	644'812.00				
1404001085	SZ Neualschwil Invest 16+17			2018	30		316'997.30	316'997.30	295'864.00	0.00	0.00	10'567.00	0.00	285'297.00				
1404001086	Fenster Jugendfreizeithaus			2017	30		72'974.45	72'974.45	65'678.00	0.00	0.00	2'433.00	0.00	63'245.00				
1404001087	TUK: Kanalisationssanierung			2017	30		28'527.00	28'527.00	25'674.00	0.00	0.00	951.00	0.00	24'723.00				
1404001088	Dach und Küche JFZH			2018	30		257'487.60	257'487.60	240'322.00	0.00	0.00	8'583.00	0.00	231'739.00				
1404001089	Friedhof Inlinersanierung			2018	30		20'501.20	20'501.20	19'135.00	0.00	0.00	683.00	0.00	18'452.00				
1404001090	Rückbau Bettenacker			2019	30		1'469'095.45	1'469'095.45	1'375'037.30	49'476.85	0.00	49'121.15	0.00	1'375'393.00				
1404001091	Rückb. Schulhaus Gartenstr.TUK			2019	30		493'421.20	493'421.20	456'570.50	21'203.95	0.00	16'475.45	0.00	461'299.00				
1404001092	Werkhof Div. Erneuerungen			2019	30		92'787.20	92'787.20	89'694.00	0.00	0.00	3'093.00	0.00	86'601.00				
1404001093	Q-Treff Dürrenmatt.(Spielger)			2020	30		167'181.35	167'181.35	81'029.65	86'151.70	0.00	5'572.35	0.00	161'609.00				
1404001094	KG Metzgersmatten Ersatzneubau			2020	30		27'999.95	27'999.95	27'999.95	0.00	0.00	932.95	0.00	27'067.00				
1404001095	Umbau EG Gemeindezentrum			2019	30		49'470.05	49'470.05	49'470.05	0.00	0.00	1'706.05	0.00	47'764.00				
1404001096	SH Schönenbuchstr. 12/14; Div.			2019	30		259'857.35	259'857.35	64'292.40	195'564.95	0.00	8'960.35	0.00	250'897.00				
1404001097	Abluftanl./Lüftungserg.			2019	30		138'742.40	138'742.40	122'284.50	16'457.90	0.00	4'784.40	0.00	133'958.00				
1404001098	Schliessanl./GZ Baslerstr. 111			2019	30		104'069.35	104'069.35	104'069.35	0.00	0.00	3'588.35	0.00	100'481.00				
1404001099	SZ Neualschwil Div. Arbeiten			2016	30		60'565.10	60'565.10	60'565.10	0.00	0.00	2'329.10	0.00	58'236.00				
1404001100	WC Anlage KG Langenhag			2020	30		78'427.25	78'427.25	56'773.10	21'654.15	0.00	2'614.25	0.00	75'813.00				
1404001101	JFZH Ersatz Holzpavillon			2020	30		117'979.70	117'979.70	17'857.45	100'122.25	0.00	3'932.70	0.00	114'047.00				
1404001102	Ersatz Fenster und Storen Musikschule			2020	30		392'140.85	392'140.85	21'816.10	370'324.75	0.00	13'071.85	0.00	379'069.00				
1404001103	Hallenbad Lüftungsanlage			2020	30		550'504.90	550'504.90	10'770.00	539'734.90	0.00	18'349.90	0.00	532'155.00				
1404001104	Heimatmuseum			2020	30		13'462.50	13'462.50	13'462.50	0.00	0.00	448.50	0.00	13'014.00				
1404001105	Villa Guggenheim; div. Arbeite			2021	30		256'583.45	256'583.45	0.00	256'583.45	0.00	0.00	0.00	256'583.45				
1404001106	SZ Neualschwil, Aussenbereich			2021	30		125'356.15	125'356.15	0.00	125'356.15	0.00	0.00	0.00	125'356.15				
1404001107	Hallenbad: Kalt und Warmwasser			2021	30		120'000.00	120'000.00	0.00	120'000.00	0.00	0.00	0.00	120'000.00				
1404001108	Hallenbad: Rev. Ausgl.becken			2021	30		64'962.65	64'962.65	0.00	64'962.65	0.00	0.00	0.00	64'962.65				
1404001109	Hallenbad;Kass.anl/Drehkreuz			2021	30		54'557.10	54'557.10	0.00	54'557.10	0.00	0.00	0.00	54'557.10				
1404001110	Hegenh.m.weg; San.Hausanschl.			2021	30		11'763.80	11'763.80	0.00	11'763.80	0.00	0.00	0.00	11'763.80				
1404001111	JFZH Sanierung Hausanschlüsse			2021	30		1'633.20	1'633.20	0.00	1'633.20	0.00	0.00	0.00	1'633.20				
1404001112	SH Schönenbuchstr. Aussenraumgestaltung			2022	30		6'489.50	6'489.50	0.00	6'489.50	0.00	0.00	0.00	6'489.50				
1404001113	Nachtrag Schulhaus Gartenhof	A5447		2021	26*	2046	172'336.25	172'336.25	0.00	172'336.25	0.00	0.00	0.00	172'336.25				
1404001114	SH Gartenhof / Saal	A5447		2021	30		54'408.40	54'408.40	0.00	54'408.40	0.00	0.00	0.00	54'408.40				
1404001115	Hallenbad; Div. Arbeiten			2021	30		32'520.00	32'520.00	0.00	32'520.00	0.00	0.00	0.00	32'520.00				
1404001116	Nachrüstung Sicherheitseinrichtung			2021	30		8'482.20	8'482.20	0.00	8'482.20	0.00	0.00	0.00	8'482.20				
1404001117	Alte Gemeindeverwaltung	A368	291	2021	30		2'000'000.00	2'000'000.00	0.00	2'000'000.00	0.00	0.00	0.00	2'000'000.00				
14041 Wasserversorgung							234'003.00	36'273.00	0.00	0.00	0.00	0.00	0.00	0.00				
1404101000	Reservoir/Pumpwerk Schönenbstr	B828		v2013			1.00	1.00	0.00	0.00	0.00	0.00	0.00	0.00				
1404101001	Pumpwerk/Reservoir Zeigerweg	C819		v2013			2.00	2.00	0.00	0.00	0.00	0.00	0.00	0.00				
1404101002	Wasserturm Lange Ägerten	C1517		v2013			234'000.00	36'270.00	0.00	0.00	0.00	0.00	0.00	0.00				
14043 Abfallbeseitigung							320'153.40	320'153.40	145'661.00	152'918.75	0.00	10'277.30	0.00	288'302.45				
1404301000	Werkstoffsammelstelle (UnS)			2017	30		75'585.70	75'585.70	66'128.00	0.00	0.00	2'449.00	0.00	63'679.00				
1404301001	Werkstoffsammelstelle Werkhof			2016	30		90'879.95	90'879.95	78'764.00	0.00	0.00	3'029.00	0.00	75'735.00				
1404301002	Wertstoffsam.stelle Spitzwald			2020	30		143'982.30	143'982.30	769.00	143'213.30	0.00	4'799.30	0.00	139'183.00				
1404301003	Wertstoffsam.stelle Allschwil Dorf			2021	30		9'705.45	9'705.45	0.00	9'705.45	0.00	0.00	0.00	9'705.45				

14. Auszug aus der Anlagebuchhaltung des Verwaltungsvermögens

Einwohnergemeinde Allschwil														AUSZUG AUS DER ANLAGEBUCHHALTUNG DES VERWALTUNGSVERMÖGENS				
Konto	Bezeichnung	Par-zelle	Fläche in m2	Jahr der ersten Abschreibung	Nutzungsdauer		Anschaffungswert		Buchwert 1.1.2020	2020				Buchwert 31.12.2020				
					kat.	verk. letztes Jahr	brutto	netto		Investitionen		Abschreibungen						
										Ausgaben	Einnahmen	Planmässig	Ausser-planmässig					
1405 Waldungen							27'253.00	27'253.00	12'944.00	0.00	0.00	1'907.00	0.00	11'037.00				
14050 Waldungen							27'253.00	27'253.00	12'944.00	0.00	0.00	1'907.00	0.00	11'037.00				
1405001007	Herrenweg	C1098	85174	v2013			1.00	1.00	0.00	0.00	0.00	0.00	0.00	0.00				
1405001008	Schönenbuchrain	B936	543	v2013			1.00	1.00	0.00	0.00	0.00	0.00	0.00	0.00				
1405001009	Leimgrubenweg	B937	4175	v2013			1.00	1.00	0.00	0.00	0.00	0.00	0.00	0.00				
1405001010	Neumatten	B1291	1740	v2013			27'250.00	27'250.00	12'944.00	0.00	0.00	1'907.00	0.00	11'037.00				
1406 Mobilien							10'940'318.08	10'026'718.59	5'578'749.35	674'224.85	0.00	840'667.30	0.00	5'412'306.90				
14060 Allgemeiner Haushalt							9'662'799.08	9'585'159.18	5'434'385.35	584'224.85	0.00	809'087.30	0.00	5'209'522.90				
1406001000	Diverses allg. Verwaltung			v2013			1'403'392.75	1'403'392.75	666'613.00	0.00	0.00	98'237.00	0.00	568'376.00				
1406001001	Diverses Verkehr			v2013			1'063'998.65	1'063'998.65	500'944.00	0.00	0.00	74'480.00	0.00	426'464.00				
1406001002	Diverses Gesundheit			v2013			57'796.65	57'796.65	27'452.00	0.00	0.00	4'046.00	0.00	23'406.00				
1406001003	Diverses Kultur und Freizeit			v2013			67'203.35	67'203.35	31'923.00	0.00	0.00	4'704.00	0.00	27'219.00				
1406001004	Diverses Bildung			v2013			115'000.00	115'000.00	54'625.00	0.00	0.00	8'050.00	0.00	46'575.00				
1406001005	Diverses öff. Sicherheit			v2013			176'110.00	176'110.00	83'653.00	0.00	0.00	12'328.00	0.00	71'325.00				
1406001006	Diverses			v2013			5.11	5.11	0.00	0.00	0.00	0.00	0.00	0.00				
1406001007	Frontmäher 2014 (Fzg. Hausw.)			2015	10		28'989.70	28'989.70	14'495.00	0.00	0.00	2'899.00	0.00	11'596.00				
1406001008	Erneuerung Speichersystem 2014			2015	5*	2019	125'564.30	125'564.30	0.00	0.00	0.00	0.00	0.00	0.00				
1406001009	Aebi MFH 2500 Kehrmaschine			2015	10		136'546.60	136'546.60	68'273.00	0.00	0.00	13'655.00	0.00	54'618.00				
1406001010	ICT an PS (und KG)			2015	5*	2019	436'253.98	436'253.98	0.00	0.00	0.00	0.00	0.00	0.00				
1406001011	Erneuerung Wlan			2015	5*	2019	14'573.00	14'573.00	0.00	0.00	0.00	0.00	0.00	0.00				
1406001012	Grundausstattung/Möblierung KG			2015	10		101'070.60	101'070.60	50'536.00	0.00	0.00	10'107.00	0.00	40'429.00				
1406001013	Ersatz Rettungsmaterial 2014			2015	10		76'844.65	76'844.65	38'423.00	0.00	0.00	7'685.00	0.00	30'738.00				
1406001014	Kommandofahrzeug Feuerwehr			2015	10		69'566.70	69'566.70	34'783.00	0.00	0.00	6'957.00	0.00	27'826.00				
1406001015	Erneuerung Backup 2014			2015	5*	2019	20'647.20	20'647.20	0.00	0.00	0.00	0.00	0.00	0.00				
1406001016	Möblierung+Spielmaterial TAS			2016	10		14'425.05	14'425.05	8'655.00	0.00	0.00	1'442.00	0.00	7'213.00				
1406001017	Grundausstattung/Möblierung KG			2016	10		65'831.40	65'831.40	39'499.00	0.00	0.00	6'583.00	0.00	32'916.00				
1406001018	Renault Kangoo Elektro HW			2016	10		19'703.00	19'703.00	11'823.00	0.00	0.00	1'970.00	0.00	9'853.00				
1406001019	Kleintraktor Friedhof			2016	10		85'193.65	71'193.65	42'717.00	0.00	0.00	7'119.00	0.00	35'598.00				
1406001020	Möbiliar Schulhaus Gartenhof			2017	10		2'869'757.80	2'869'757.80	2'019'222.00	0.00	0.00	288'460.00	0.00	1'730'762.00				
1406001021	IT(Hard-Software) SH Gartenhof			2017	5*	2021	101'375.05	101'375.05	40'550.00	0.00	0.00	20'275.00	0.00	20'275.00				
1406001022	Hallenbad; Steuerungsschrank			2018	15*	2032	96'078.55	96'078.55	83'268.00	0.00	0.00	6'405.00	0.00	76'863.00				
1406001023	Ersatz 6 zentrale Server			2017	5*	2021	60'451.85	60'451.85	24'181.00	0.00	0.00	12'090.00	0.00	12'091.00				
1406001024	Ausb.Netzwerkinfrastruktur JFZ			2017	5*	2021	23'718.95	23'718.95	9'487.00	0.00	0.00	4'743.00	0.00	4'744.00				
1406001025	Traktor Kubota 2016			2017	10		139'340.00	139'340.00	97'538.00	0.00	0.00	13'934.00	0.00	83'604.00				
1406001026	Mob. KG Langmatte u. Rankacker			2018	10		50'063.65	50'063.65	40'051.00	0.00	0.00	5'006.00	0.00	35'045.00				
1406001027	ICT-Arbeitsplätze Schulleiter			2017	5*	2021	20'009.15	20'009.15	8'003.00	0.00	0.00	4'001.00	0.00	4'002.00				
1406001028	Schiessanlage (Technik)			2018	10		128'489.00	128'489.00	106'575.00	0.00	0.00	13'322.00	0.00	93'253.00				
1406001029	Atemschutzkompressor			2018	10		26'371.85	26'371.85	21'098.00	0.00	0.00	2'637.00	0.00	18'461.00				
1406001030	Ersatz Netzwerkkomponenten GVA			2018	5*	2022	131'313.85	127'526.05	76'516.00	0.00	0.00	25'505.00	0.00	51'011.00				
1406001031	Materialtransportfahrz. ZS/FW			2018	10		59'852.10	0.00	0.00	0.00	0.00	0.00	0.00	0.00				
1406001032	Lieferwagen allg. Dienste WH			2018	10		48'061.10	48'061.10	38'446.00	0.00	0.00	4'806.00	0.00	33'640.00				
1406001033	Mob. Gemeindeverwaltung 2020			2018	10		91'333.25	91'333.25	78'308.00	0.00	0.00	9'788.00	0.00	68'520.00				
1406001034	Hallenbad; Wasseraufbereitung			2018	15*	2032	53'479.65	53'479.65	46'349.00	0.00	0.00	3'565.00	0.00	42'784.00				
1406001035	Kleintraktor Sportanlage			2018	10*	2027	51'090.89	51'090.89	42'381.00	0.00	0.00	5'298.00	0.00	37'083.00				
1406001036	Kl. LWG baulicher Unterhalt			2019	10		210'723.85	210'723.85	189'651.00	0.00	0.00	21'072.00	0.00	168'579.00				
1406001037	Rotomaten Steuern			2020	10		136'323.75	136'323.75	136'323.75	0.00	0.00	13'632.75	0.00	122'691.00				
1406001038	Ersatz Wischmaschine			2020	10*	2029	205'225.25	205'225.25	205'225.25	0.00	0.00	20'522.25	0.00	184'703.00				
1406001039	SH Neualschwil, Div. Möbel KZ			2020	10*	2029	474'015.75	474'015.75	234'190.85	239'824.90	0.00	47'401.75	0.00	426'614.00				

14. Auszug aus der Anlagebuchhaltung des Verwaltungsvermögens

Einwohnergemeinde Allschwil		AUSZUG AUS DER ANLAGEBUCHHALTUNG DES VERWALTUNGSVERMÖGENS												
Konto	Bezeichnung	Par- zelle	Fläche in m2	Jahr der ersten Abschrei- bung	Nutzungsdauer		Anschaffungswert		Buchwert 1.1.2020	2020				Buchwert 31.12.2020
					kat.	verk. letztes Jahr	brutto	netto		Investitionen		Abschreibungen		
										Ausgaben	Einnahmen	Planmässig	Ausser- planmässig	
1406001040	Elektro - Fahrzeug (Renault)			2020	10*	2029	26'643.50	26'643.50	26'244.50	399.00	0.00	2'664.50	0.00	23'979.00
1406001041	Ersatz Optimierung Back UP			2020	10*	2029	41'180.80	41'180.80	40'564.75	616.05	0.00	4'117.80	0.00	37'063.00
1406001042	LKW Arbeitsbühne			2020	10*	2029	112'277.25	112'277.25	112'277.25	0.00	0.00	11'227.25	0.00	101'050.00
1406001043	Bagger			2020	10*	2029	83'521.00	83'521.00	83'521.00	0.00	0.00	8'352.00	0.00	75'169.00
1406001044	Server für Desktop Beschleunig			2021	5*	2025	64'423.40	64'423.40	0.00	64'423.40	0.00	0.00	0.00	64'423.40
1406001045	Polizeifahrzeug			2021	10*	2030	81'305.15	81'305.15	0.00	81'305.15	0.00	0.00	0.00	81'305.15
1406001046	Erneuerung Speichersystem			2021	10*	2030	87'100.00	87'100.00	0.00	87'100.00	0.00	0.00	0.00	87'100.00
1406001047	Hallenbad; Garderobenschränke			2021	10		72'583.00	72'583.00	0.00	72'583.00	0.00	0.00	0.00	72'583.00
1406001048	Ersatz Hoftrack			2021	10		37'973.35	37'973.35	0.00	37'973.35	0.00	0.00	0.00	37'973.35
14061 Wasserversorgung							1'062'519.00	226'559.41	42'239.00	90'000.00	0.00	16'530.00	0.00	115'709.00
1406101000	Diverse Mobilien			v2013			925'000.00	89'040.41	0.00	0.00	0.00	0.00	0.00	0.00
1406101002	Ersatz Prozessleitsystem			2018	10		137'519.00	137'519.00	42'239.00	90'000.00	0.00	16'530.00	0.00	115'709.00
14063 Abfallbeseitigung							215'000.00	215'000.00	102'125.00	0.00	0.00	15'050.00	0.00	87'075.00
1406301000	Diverse Mobilien			v2013			215'000.00	215'000.00	102'125.00	0.00	0.00	15'050.00	0.00	87'075.00
1409 übrige Sachanlagen							1.00	1.00	0.00	0.00	0.00	0.00	0.00	0.00
14092 Abwasserbeseitigung							1.00	1.00	0.00	0.00	0.00	0.00	0.00	0.00
1409201000	Vorräte Abwasser			v2013			1.00	1.00	0.00	0.00	0.00	0.00	0.00	0.00
142 Immaterielle Anlagen							2'800'184.10	2'707'184.10	1'766'767.15	405'693.50	0.00	183'493.80	0.00	1'988'966.85
1420 Software							268'213.80	268'213.80	66'104.00	0.00	0.00	23'892.00	0.00	42'212.00
14200 Allgemeiner Haushalt							268'213.80	268'213.80	66'104.00	0.00	0.00	23'892.00	0.00	42'212.00
1420001000	Software 2014			2015	5		112'139.95	112'139.95	0.00	0.00	0.00	0.00	0.00	0.00
1420001001	Kosten- und Leistungsrechnung			2015	5		36'615.05	36'615.05	0.00	0.00	0.00	0.00	0.00	0.00
1420001002	Software 2015			2016	5		13'932.00	13'932.00	2'787.00	0.00	0.00	2'787.00	0.00	0.00
1420001003	Einführung Schuladministration			2018	5		61'506.00	61'506.00	36'904.00	0.00	0.00	12'301.00	0.00	24'603.00
1420001004	Erweiterung Nest/Abacus Lizenz			2018	5		44'020.80	44'020.80	26'413.00	0.00	0.00	8'804.00	0.00	17'609.00
1429 Planwerke							2'531'970.30	2'438'970.30	1'700'663.15	405'693.50	0.00	159'601.80	0.00	1'946'754.85
14290 Allgemeiner Haushalt							2'438'968.30	2'438'968.30	1'700'663.15	405'693.50	0.00	159'601.80	0.00	1'946'754.85
1429001000	Diverse Planwerke			v2013			89'210.70	89'210.70	42'375.00	0.00	0.00	6'245.00	0.00	36'130.00
1429001001	Naturgefahrenkarte			2017	15		36'010.85	36'010.85	28'808.00	0.00	0.00	2'401.00	0.00	26'407.00
1429001002	Raumnutzungs-konzept 2020			2016	15		53'094.45	53'094.45	38'935.00	0.00	0.00	3'540.00	0.00	35'395.00
1429001003	Grün- und Freiraumkonzept			2015	15		139'032.75	139'032.75	92'688.00	0.00	0.00	9'269.00	0.00	83'419.00
1429001004	Zonenrevision Landschaft			2015	15		152'686.45	152'686.45	101'791.00	0.00	0.00	10'179.00	0.00	91'612.00
1429001005	Betreutes Wohnen Wegmatten			2018	15		534'980.90	534'980.90	464'157.30	0.00	0.00	35'704.30	0.00	428'453.00
1429001006	Projektierung Wegmattenpark			2017	15		201'755.15	201'755.15	166'258.00	0.00	0.00	13'855.00	0.00	152'403.00
1429001007	SH Bettenacker Nachnutzung			2016	15		4'320.00	4'320.00	3'168.00	0.00	0.00	288.00	0.00	2'880.00
1429001008	Vermess.Aufarbeit. Feldgebiet			2018	15		122'518.65	122'518.65	90'136.90	20'000.00	0.00	8'471.90	0.00	101'665.00
1429001009	Räumliches Entwicklungskonzept			2018	15		195'895.45	195'895.45	169'776.00	0.00	0.00	13'060.00	0.00	156'716.00
1429001010	SH Neualschwil Analyse			2019	15		88'081.80	88'081.80	40'857.25	45'289.65	0.00	6'152.90	0.00	79'994.00
1429001011	A7 Masterplan Binningerstr.			2019	15		424'320.80	424'320.80	359'169.65	45'886.55	0.00	28'932.20	0.00	376'124.00
1429001012	Rev. Zonenvorschrift Siedlung			2020	15		322'545.50	322'545.50	102'543.05	220'002.45	0.00	21'503.50	0.00	301'042.00
1429001013	Umsetzung Immobilienstrategie			2021	15		54'181.15	54'181.15	0.00	54'181.15	0.00	0.00	0.00	54'181.15
1429001014	Erarbeitung Spielplatzstrategie			2021	15		20'333.70	20'333.70	0.00	20'333.70	0.00	0.00	0.00	20'333.70

14. Auszug aus der Anlagebuchhaltung des Verwaltungsvermögens

Einwohnergemeinde Allschwil		AUSZUG AUS DER ANLAGEBUCHHALTUNG DES VERWALTUNGSVERMÖGENS												
Konto	Bezeichnung	Par- zelle	Fläche in m2	Jahr der ersten Abschrei- bung	Nutzungsdauer		Anschaffungswert		Buchwert 1.1.2020	2020				Buchwert 31.12.2020
					kat.	verk. letztes Jahr	brutto	netto		Investitionen		Abschreibungen		
										Ausgaben	Einnahmen	Planmässig	Ausser- planmässig	
14291 Wasserversorgung							93'000.00	0.00	0.00	0.00	0.00	0.00	0.00	0.00
1429101000	Diverse Planwerke			v2013			93'000.00	0.00	0.00	0.00	0.00	0.00	0.00	0.00
14292 Abwasserbeseitigung							2.00	2.00	0.00	0.00	0.00	0.00	0.00	0.00
1429201000	Planwerke Abwasserbeseitigung			v2013			2.00	2.00	0.00	0.00	0.00	0.00	0.00	0.00
144 Darlehen							610'000.00	350'000.00	370'000.00	0.00	20'000.00	0.00	70'000.00	280'000.00
1446 Darl.an priv.Organisat.o.Erwerbszweck							610'000.00	350'000.00	370'000.00	0.00	20'000.00	0.00	70'000.00	280'000.00
14460 Darl.an priv.Organisat.o.Erwerbszweck							610'000.00	350'000.00	370'000.00	0.00	20'000.00	0.00	70'000.00	280'000.00
1446001000	Betriebskostenvorschuss ORS	ORS		v2013			40'000.00	0.00	0.00	0.00	0.00	0.00	0.00	0.00
1446001001	Betriebskostenvorschuss STTA	Allschwil		v2013			70'000.00	70'000.00	70'000.00	0.00	0.00	0.00	70'000.00	0.00
1446001002	Darlehen Spitex Tagesstätte			2015	20		400'000.00	280'000.00	300'000.00	0.00	20'000.00	0.00	0.00	280'000.00
1446001003	Darlehen STTA			2015	20		100'000.00	0.00	0.00	0.00	0.00	0.00	0.00	0.00
145 Beteiligungen							20'000.00	20'000.00	20'000.00	0.00	0.00	0.00	0.00	20'000.00
1454 Beteilig.an öffentl.Unternehmungen							20'000.00	20'000.00	20'000.00	0.00	0.00	0.00	0.00	20'000.00
14541 Wasserversorgung							20'000.00	20'000.00	20'000.00	0.00	0.00	0.00	0.00	20'000.00
1454001000	Hardwasser AG			v2013			20'000.00	20'000.00	20'000.00	0.00	0.00	0.00	0.00	20'000.00
146 Investitionsbeitr_ge							4'618'000.00	4'618'000.00	2'552'343.45	270'000.00	0.00	263'651.31	0.00	2'558'692.14
1466 Invbeitr.an priv.Org.o.Erwerbszweck							4'618'000.00	4'618'000.00	2'552'343.45	270'000.00	0.00	263'651.31	0.00	2'558'692.14
14660 Invbeitr.an priv.Org.o.Erwerbszweck							4'618'000.00	4'618'000.00	2'552'343.45	270'000.00	0.00	263'651.31	0.00	2'558'692.14
1466001000	Investitionsbeitrag AZB 2013			v2013			2'728'000.00	2'728'000.00	1'295'800.00	0.00	0.00	190'960.00	0.00	1'104'840.00
1466001001	Investitionsbeitrag AZB ab 14			2015	30		1'890'000.00	1'890'000.00	1'256'543.45	270'000.00	0.00	72'691.31	0.00	1'453'852.14

15. Auflistung der Anlagen des Finanzvermögens

Einwohnergemeinde Allschwil		AUFLISTUNG DER ANLAGEN DES FINANZVERMÖGENS						
Konto	Bezeichnung	Parzelle	Fläche in m2	Zone	Anschaffungs- wert	Buchwert 1.1.2020	Veränderung	Buchwert 31.12.2020
10 Finanzvermögen					28'223'614.00	28'223'614.00	-2'000'000.00	26'223'614.00
1070 Total Aktien und Anteilsscheine					500.00	500.00	0.00	500.00
10700 Total Aktien und Anteilsscheine					500.00	500.00	0.00	500.00
1070001001	Raiffeisenbank Allschwil				500.00	500.00	0.00	500.00
1080 Grundstücke					24'673'114.00	24'673'114.00	0.00	24'673'114.00
10800 Grundstücke ohne Baurecht					2'140'000.00	2'140'000.00	0.00	2'140'000.00
1080001000	Chilchacker	B977	1950	LdwZ	20'000.00	20'000.00	0.00	20'000.00
1080001001	Widenmatten	B1014	2650	LdwZ	16'000.00	16'000.00	0.00	16'000.00
1080001002	Sechzehnjucharten	B1091	1570	LdwZ	16'000.00	16'000.00	0.00	16'000.00
1080001003	Neumatten	B1278	5005	LdwZ	40'000.00	40'000.00	0.00	40'000.00
1080001004	Neumatten	B1282	3520	LdwZ	28'000.00	28'000.00	0.00	28'000.00
1080001005	Neumatten	B1322	2410	LdwZ	22'000.00	22'000.00	0.00	22'000.00
1080001006	Neuweilerstrasse	B1323	1295	LdwZ	11'000.00	11'000.00	0.00	11'000.00
1080001007	Widenmatten	B1600	4290	LdwZ	26'000.00	26'000.00	0.00	26'000.00
1080001008	Kirschner	C25	16362	LdwZ	164'000.00	164'000.00	0.00	164'000.00
1080001009	Neuweilerstrasse	C54	659	LdwZ	7'000.00	7'000.00	0.00	7'000.00
1080001010	In den Stöck	C62	751	LdwZ	8'000.00	8'000.00	0.00	8'000.00
1080001011	In den Stöck	C63	2250	LdwZ	22'000.00	22'000.00	0.00	22'000.00
1080001012	Marchstallrain	C174	6684	LdwZ	67'000.00	67'000.00	0.00	67'000.00
1080001013	Mülibachmatten	C186	9849	LdwZ	36'000.00	36'000.00	0.00	36'000.00
1080001014	Hinter der Strengi	C221	3425	LdwZ	34'000.00	34'000.00	0.00	34'000.00
1080001015	Hinter der Strengi	C229	2625	LdwZ	26'000.00	26'000.00	0.00	26'000.00
1080001016	Hinter der Strengi	C231	1433	LdwZ	14'000.00	14'000.00	0.00	14'000.00
1080001017	Strengi	C272	1503	LdwZ	12'000.00	12'000.00	0.00	12'000.00
1080001018	Strengi	C371	1855	LdwZ	19'000.00	19'000.00	0.00	19'000.00
1080001019	Ziegelhof	C424	2810	LdwZ	27'000.00	27'000.00	0.00	27'000.00
1080001020	Ziegelhof	C439	3490	LdwZ	18'000.00	18'000.00	0.00	18'000.00
1080001021	Struetallme	C474	2840	LdwZ	23'000.00	23'000.00	0.00	23'000.00
1080001022	Vögtenhägli	C503	2250	LdwZ	23'000.00	23'000.00	0.00	23'000.00
1080001023	Flachenacker	C562	1010	LdwZ	10'000.00	10'000.00	0.00	10'000.00
1080001024	Flachenacker	C563	845	LdwZ	8'000.00	8'000.00	0.00	8'000.00
1080001025	Flachenacker	C564	1014	LdwZ	10'000.00	10'000.00	0.00	10'000.00
1080001026	Oberchems	C642	1855	LdwZ	15'000.00	15'000.00	0.00	15'000.00
1080001027	Oberchems	C643	1805	LdwZ	14'000.00	14'000.00	0.00	14'000.00
1080001028	Langi Ägerten	C870	1849	LdwZ	18'000.00	18'000.00	0.00	18'000.00
1080001029	Chuttlersboden	C1255	1543	LdwZ	15'000.00	15'000.00	0.00	15'000.00
1080001030	Hinter dem Pfandgraben	C1372	1205	LdwZ	12'000.00	12'000.00	0.00	12'000.00

15. Auflistung der Anlagen des Finanzvermögens

Einwohnergemeinde Allschwil		AUFLISTUNG DER ANLAGEN DES FINANZVERMÖGENS							
Konto	Bezeichnung	Parzelle	Fläche in m2	Zone	Anschaffungs- wert	Buchwert 1.1.2020	Veränderung	Buchwert 31.12.2020	
1080001031	Ziegelhof	C1381	5669	LdwZ	45'000.00	45'000.00	0.00	45'000.00	
1080001032	Ziegelhof	C1382	5278	LdwZ	42'000.00	42'000.00	0.00	42'000.00	
1080001033	Marchstallrain	C1395	7260	LdwZ	73'000.00	73'000.00	0.00	73'000.00	
1080001034	Himmelrich	B502	886	LdwZ	6'000.00	6'000.00	0.00	6'000.00	
1080001035	Im Löli	B994	1020	LdwZ	10'000.00	10'000.00	0.00	10'000.00	
1080001036	Kirschner	C87	4110	LdwZ	40'000.00	40'000.00	0.00	40'000.00	
1080001037	Kirschner	C90	3591	LdwZ	30'000.00	30'000.00	0.00	30'000.00	
1080001038	Mühlemattweg/Kirschner	C94	8108	LdwZ	72'000.00	72'000.00	0.00	72'000.00	
1080001039	Chleifeld	B556	2126	NZ	9'000.00	9'000.00	0.00	9'000.00	
1080001040	Chleifeld	B881	5889	NZ	24'000.00	24'000.00	0.00	24'000.00	
1080001041	Ziegeleien Holeereben	C1397	16967	GZ	61'000.00	61'000.00	0.00	61'000.00	
1080001042	Läuberan	C973	2471	Grünzone	25'000.00	25'000.00	0.00	25'000.00	
1080001043	Läuberan	C948	2158	LdwZ	22'000.00	22'000.00	0.00	22'000.00	
1080001048	Klarastrasse neu	B3082	865	W2	900'000.00	900'000.00	0.00	900'000.00	
10801 Grundstücke mit Baurecht					22'533'114.00	22'533'114.00	0.00	22'533'114.00	
1080101000	Baslerstrasse	A295	2815	W3	2'729'000.00	2'729'000.00	0.00	2'729'000.00	
1080101001	Mühlebachweg	B1870	5397	K1	296'000.00	296'000.00	0.00	296'000.00	
1080101002	Parkallee	A338	2451	W3	1'212'000.00	1'212'000.00	0.00	1'212'000.00	
1080101003	Hegenheimerattweg	B2979	500	W2	549'000.00	549'000.00	0.00	549'000.00	
1080101004	Schönenbuchstrasse 39	B2662	368	W2	300'000.00	300'000.00	0.00	300'000.00	
1080101005	Felsenweg 25	C1181	2890	WG4	1'429'000.00	1'429'000.00	0.00	1'429'000.00	
1080101006	Wegmattenpark	A316	13038	WG4	16'018'114.00	16'018'114.00	0.00	16'018'114.00	
1084 Überbaute Liegenschaften					3'550'000.00	3'550'000.00	-2'000'000.00	1'550'000.00	
10840 Überbaute Liegenschaften					3'550'000.00	3'550'000.00	-2'000'000.00	1'550'000.00	
1084001000	Dorfplatz 3	B106	1310	K1	1'550'000.00	1'550'000.00	0.00	1'550'000.00	
1084001002	Alte Gemeindeverwaltung	A368	291	öW+A	2'000'000.00	2'000'000.00	-2'000'000.00	0.00	

16. Auflistung der kurz- und langfristigen Finanzverbindlichkeiten

Einwohnergemeinde Allschwil		AUFLISTUNG DER KURZ- UND LANGFRISTIGEN FINANZVERBINDLICHKEITEN						
Konto	Bezeichnung/Gläubigerschaft	Beginn	Fälligkeit	Zinssatz	Zinskosten 2020	Buchwert 01.01.2020	Veränderung	Buchwert 31.12.2020
	Kurz- und langfristige Finanzverbindlichkeit				547'409.58	65'000'000.00	-5'000'000.00	60'000'000.00
201	Kurzfristige Finanzverbindlichkeiten				-67'090.42	15'000'000.00	-5'000'000.00	10'000'000.00
2019	Übr.kurzfr.Finanzverbindl.ggü.Dritten				-67'090.42	15'000'000.00	-5'000'000.00	10'000'000.00
20190	Übr.kurzfr.Finanzverbindlich.ggü.Dritten				-67'090.42	15'000'000.00	-5'000'000.00	10'000'000.00
20190.12	Eurofima	11.12.2019	11.06.2020	-0.42%	-28'644.58	15'000'000.00	-15'000'000.00	
20190.13	Stiftung Auffangeinrichtung BVG	11.06.2020	11.09.2020	-0.05%	-1'916.67			
20190.14	FIFA	03.08.2020	03.11.2020	-0.38%	-9'711.11			
20190.15	Stiftung Auffangeinrichtung BVG	11.09.2020	11.12.2020	-0.45%	-17'062.50			
20190.16	Eurofima	01.10.2020	01.12.2020	-0.42%	-7'116.67			
20190.17	Bank J. Safra Sarasin	11.12.2020	11.03.2021	-0.50%	-2'638.89		10'000'000.00	10'000'000.00
206	Langfristige Finanzverbindlichkeiten				614'500.00	50'000'000.00		50'000'000.00
2064	Darlehen				614'500.00	50'000'000.00		50'000'000.00
20640	Darlehen				614'500.00	50'000'000.00		50'000'000.00
20640.08	Postfinance	20.09.2013	20.09.2023	1.800%	180'000.00	10'000'000.00		10'000'000.00
20640.09	Luzerner PK	27.09.2013	27.09.2027	1.960%	196'000.00	10'000'000.00		10'000'000.00
20640.10	Postfinance	27.07.2015	28.07.2025	0.660%	66'000.00	10'000'000.00		10'000'000.00
20640.11	Migros Pensionskasse	27.07.2015	27.07.2030	1.125%	112'500.00	10'000'000.00		10'000'000.00
20640.12	Ausgleichsfonds AHV/IV/EO	27.07.2015	28.07.2025	0.600%	60'000.00	10'000'000.00		10'000'000.00

17. Auflistung der Rückstellungen

Einwohnergemeinde Allschwil

Konto	Bezeichnung	Buchwert 1.1.2020	Veränderung	Buchwert 31.12.2020	Begründung
	Total Rückstellungen	656'000.00	63'000.00	719'000.00	
205	Kurzfristige Rückstellungen	656'000.00	63'000.00	719'000.00	
2050	Rückstellungen aus Mehrleistungen Personal	656'000.00	63'000.00	719'000.00	
20500	Rückstellungen aus Mehrleistungen Personal	656'000.00	63'000.00	719'000.00	
20500.01	Rückstellungen aus Mehrleistungen des Personals	656'000.00	63'000.00	719'000.00	Es handelt sich um die Rückstellung für Ferien- und Gleitzeitguthaben der Mitarbeitenden. Diese wurden im Berichtsjahr leicht erhöht.

18. Auflistung der Eventualverpflichtungen und -guthaben

Einwohnergemeinde Allschwil		AUFLISTUNG DER EVENTUALVERPFLICHTUNGEN UND -GUTHABEN	
Bezeichnung	Begründung		Forderungsbetrag
Eventualverpflichtungen	Folgende Parzellen im Eigentum der Gemeinde werden im Kataster der belasteten Standorte geführt:		
	Parzelle	Bezeichnung	Einschätzung gemäss Altlasten Verordnung (AltIV)
	C431	Scheibenstand Mühlemattweg	Belastet mit Untersuchungsbedarf
	A337	Alterszentrum am Bachgraben	Belastet ohne Überwachungs- und Sanierungsbedarf
	A338	Alterszentrum am Bachgraben	Belastet ohne Überwachungs- und Sanierungsbedarf
	C1098	Ziegelei	Belastet ohne Überwachungs- und Sanierungsbedarf
	C2193	Ziegelei	Belastet ohne Überwachungs- und Sanierungsbedarf
	C2184	Ziegelei	Belastet ohne Überwachungs- und Sanierungsbedarf
	C2662	Ziegelei	Belastet ohne Überwachungs- und Sanierungsbedarf
	C1397	Holeereben	Belastet ohne Überwachungs- und Sanierungsbedarf
	B2435	Leimgrubenweg	Belastet ohne Überwachungs- und Sanierungsbedarf
	B936	Engihollen	Belastet ohne Überwachungs- und Sanierungsbedarf
	B937	Engihollen	Belastet ohne Überwachungs- und Sanierungsbedarf
C1955	Schiessplatz	Belastet mit Sanierungsbedarf	
	Aktuell besteht bei keiner dieser Parzellen dringlicher Handlungsbedarf, auch sind allfällige Sanierungskosten nicht bekannt.		
Eventualguthaben	Keine.		

19. Auflistung der privatrechtlichen Zweckbindungen

Einwohnergemeinde Allschwil		AUFLISTUNG DER PRIVATRECHTLICHEN ZWECKBINDUNGEN						
Konto	Bezeichnung	Verwendungszweck	Art der Verwendung	Zinssatz	Stand per 01.01.2020	Zunahme	Abnahme	Stand per 31.12.2020
2911	Privatrechtliche Zweckbindungen				419'427.25	1'250.00	23'231.60	397'445.65
29110	Privatrechtliche Zweckbindungen				419'427.25	1'250.00	23'231.60	397'445.65
29110.02	Legate+Erbschaften für SD Wanner/Signori	Unterstützung sozial schwacher Personen	kapitalverzehrend	0	108'493.75		1'366.85	107'126.90
29110.03	Grabunterhalt / Bestattungskosten	Bestattungskosten in Härtefällen	kapitalverzehrend	0	59'206.60			59'206.60
29110.06	Betriebsvermögen Freizeithaus	Betrieb Freizeithaus	kapitalverzehrend	0	229'862.15	1'250.00		231'112.15
29110.07	Guthaben Primarschule Schulpool	Verwaltung Schulpoolgelder	kapitalverzehrend	0	21'864.75		21'864.75	

20. Auflistung der Gemeindebeteiligungen

Einwohnergemeinde Allschwil			AUFLISTUNG DER GEMEINDEBETEILIGUNGEN							
Name	Rechtsform	Zweck/Tätigkeit	Kapital	Anteil der Gemeinde		Bilanzkonto	Anschaffungs- wert des Anteils	Buchwert per 31.12.2020	Haftungsumfang	Vertreter der Gemeinde
				Kapital	Stimmen					
Total							20'000	20'000		
Stiftung Alterszentrum Am Bachgraben All-schwil/Schönenbuch	Stiftung	Alters- und Pflegeheim / Alterswohnungen	1'290'072	-	43%		-	-	Keine Haftung	Stiftungsrat: Franz Vogt Roman Klausner Corinne Probst-Gadola
Stiftung Geschwister Butz Lierten	Stiftung	Klassische Stiftung	10'304'686	-	33%		-	-	Keine Haftung	Stiftungsrat: Robert Vogt
Stiftung für sozialen Wohnungsbau Allschwil	Stiftung	Förderung des sozialen Wohnungsbaus in Allschwil	753'422	-	33%		-	-	Keine Haftung	Stiftungsrat: Robert Vogt Lea van der Merwe Christian Alt
Stiftung Tagesheime Allschwil	Stiftung	Betrieb von Tagesheimen in Allschwil	158'712	-	33%		-	-	Keine Haftung	Stiftungsrat: Silvia Stucki (Robert Vogt) Sylvia Grosjean Steven Bleuler
EBM (Genossenschaft Elektra Birseck)	Genossenschaft	Energieversorgung	1'369'083'000	-	0%		-	-	Keine Haftung	Philippe Hofmann
Hardwasser AG	Aktiengesellschaft	Trink- und Brauchwasserversorgung	5'000'000	20'000	0%	14541	20'000	20'000	Keine Haftung	Delegierte: Philippe Hofmann Andreas Bammatter
Stiftung Schweizerische Schule für Blindenführhunde	Stiftung	Zucht und Ausbildung von Blindenführhunden	keine Angaben vorhanden		8%				Keine Haftung	Stiftungsrat: Nicole Nüssli-Kaiser
LV Lokalzeitungen Verlags AG	Aktiengesellschaft	Druckerzeugnisse	100'000	-	0%		-	-	Keine Haftung	Verwaltungsrat: Nicole Nüssli-Kaiser
Bau- und Wohngenossenschaft Allschwil	Genossenschaft	Schaffung Wohnraum	keine Angaben vorhanden	-	0%				Keine Haftung	Robert Vogt

21. Auflistung der interkommunalen Zusammenarbeit

Einwohnergemeinde Allschwil						
AUFLISTUNG DER INTERKOMMUNALEN ZUSAMMENARBEIT						
Name	Rechtsform	Zweck/Tätigkeit	Mitwirkende Gemeinden	Zahlungen im Jahr 2020	Haftungsumfang	Verteter der Gemeinde
Regionaler Führungsstab RFS	Vertrag	Katastrophen- und Nothilfeorganisation	Allschwil Schönenbuch	42'546	Solidarhaftung unbeschränkt	Philippe Hofmann Robert Vogt Nicole Nüssli-Kaiser
Gemeinsamer Bevölkerungsschutz Allschwil-Schönenbuch	Vertrag	Katastrophen- und Nothilfeorganisation	Allschwil Schönenbuch	13'595	Solidarhaftung unbeschränkt	Philippe Hofmann
Feuerwehrverbund Allschwil/Schönenbuch	Vertrag	Führung der gemeinsamen Feuerwehr	Allschwil Schönenbuch	644'235	Solidarhaftung unbeschränkt	Philippe Hofmann
Musikschule Allschwil-Schönenbuch	Vertrag	Führung der gemeinsamen Musikschule	Allschwil Schönenbuch	2'032'471	Solidarhaftung unbeschränkt	Silvia Stucki
Gemeindeverband Flugverkehr	Zweckverband	Schutz der Bevölkerung vor Fluglärm	Diverse Leimentaler Gemeinden	Keine Zahlungen, Arbeitseinsatz Verwaltungsmitarbeiter	Keine Haftung	Philippe Hofmann
Trinationaler Atomschutzverband	Zweckverband	Schutz der Bevölkerung vor Atomaren Risiken	Arlesheim, Binningen, Bottmingen, Hochwald, Oberwil, Reinach, Schö- nenbuch, Allschwil	2'108	Keine Haftung	Philippe Hofmann
Verband Basellandschaftlicher Gemeinden (VBLG)	Zweckverband	Interessengemeinschaft Basellandschaftlicher Gemeinden	Baselbieter Gemeinden	37'796	Keine Haftung	Nicole Nüssli-Kaiser Andreas Bammatter Patrick Dill
KESB Leimental	Gemeinsame Behörde	Kinder- und Erwachsenenschutz	Gemeinden Leimental Allschwil Schönenbuch	573'890	Zahlungspflicht für Leistungen gemäss Vertrag unbeschränkt	Robert Vogt
Regio Basiliensis	Verein	Regio Gesellschaft	Gemeinden Leimental Allschwil Schönenbuch	1'750	Keine Haftung	Nicole Nüssli-Kaiser
Regio TriRhena	Verein	Gemischtwirtschaftliche Plattform und Dachverband der Regio Gesellschaften	Kantone und verschiedene Gemeinden der trinationalen Agglomeration Basel	-	Keine Haftung	Nicole Nüssli-Kaiser
Region Leimental plus	Verein	Regionale Themen gemeinsam bearbeiten und politischen, strategische und visuellen Lösungsvorschläge erarbeiten.	Biel-Benken, Binningen, Bottmingen, Oberwil, Therwil, Ettingen, Schönenbuch, Allschwil	21'174	Keine Haftung	Nicole Nüssli
Spitex Betriebsverein-Allschwil - Binningen - Schönenbuch*	Verein	Kranken- und Hauspflege	Binningen, Schönenbuch, Allschwil	2'272'949	Keine Haftung	Christoph Morat
Trinationaler Eurodistrict Basel (TEB)	Verein	Entwicklung und Vertiefung der Zusammenarbeit der trinationalen Agglomeration Basel	Kantone und verschiedene Gemeinden der trinationalen Agglomeration Basel	-	Keine Haftung	Nicole Nüssli-Kaiser
Gemeindepolizei Binningen	Vereinbarung	Zusammenarbeit im Bereich Ruhe und Ordnung	Allschwil Binningen	keine Zahlungen, Arbeitseinsatz Verwaltungsmitarbeiter	Keine Haftung	Philippe Hofmann
metrobasel	Verein	Förderung Metropolitanregion Basel	Diverse Gemeinden und Unternehmen	3'000	Keine Haftung	Nicole Nüssli-Kaiser
Schutzverband der Bevölkerung um den Flughafen Basel- Mülhausen	Verband	Schutz der Bevölkerung vor Flugemissionen	7 verschiedene Gemeinden	4'000	Keine Haftung	Franz Vogt
Verkehrs- und Raumplanungskommission Leimental	Kommission	Bearbeitung Anliegen Bereich Verkehr	Diverse Leimentaler Gemeinden	-	Keine Haftung	Franz Vogt Christoph Morat
IG Umfahrungsstrasse Allschwil	Verein	Förderung der Realisierung einer Umfahrungsstrasse in Allschwil	Diverse Vertreter Gmd Allschwil und Schönenbuch	-	Keine Haftung	Franz Vogt

21. Auflistung der interkommunalen Zusammenarbeit

Einwohnergemeinde Allschwil						
AUFLISTUNG DER INTERKOMMUNALEN ZUSAMMENARBEIT						
Name	Rechtsform	Zweck/Tätigkeit	Mitwirkende Gemeinden	Zahlungen im Jahr 2020	Haftungsumfang	Verteter der Gemeinde
Konsultativkommission "Aufgabenteilung und Finanzausgleich" (KKAF)	Kommission	Gibt Empfehlungen zu Fragen des Finanzausgleichs sowie zur Aufgabenteilung zwischen Kanton und Gemeinden ab	VBLG und diverse Gemeinden	keine Zahlungen, Arbeitseinsatz Verwaltungsmitarbeiter	Keine Haftung	Franz Vogt
Fluglärmkommission beider Basel	Kommission	Anliegen bezüglich Fluglärm	Regierung BS und BL	keine Zahlungen, Arbeitseinsatz Verwaltungsmitarbeiter	Keine Haftung	Franz Vogt
Forum Flughafen - nur mit der Region	Verein	Schutz vor schädlichen Auswirkungen des Flugverkehrs	Schönenbuch	4'000	Keine Haftung	Philippe Hofmann
Gemeindefachverband BL (GFVBL)	Zweckverband	Berufsvereinigung Vertritt Interesse der Stadt- und Gemeindeverwaltungen des Kantons BL	Gemeinden des Kantons BL	350	Keine Haftung	Div. Mitarbeitende der Verwaltung
Versorgungsregion ABS	Vertrag	Bildung einer Versorgungsregion gemäss § 4 APG	Binningen, Schönenbuch, Allschwil	41'229	Keine Haftung	Silvia Stucki Robert Vogt

*Die Jahresrechnung der Spitex liegt noch nicht vor, daher wird der prov. Beitrag 2020 verwendet.

22. Erläuterungen des Gemeinderates

A. Erfolgsrechnung

Budgetabweichungen von 10 % und mindestens CHF 60'000 werden in der Regel begründet.

Generelle Bemerkungen

Aufgrund der nachfolgenden generellen Bemerkungen wird bei den jeweiligen Sachkonten auf eine sich wiederholende Abweichungsbegründung verzichtet. Ausgenommen davon werden einzelne Positionen erläutert, die für das bessere Verständnis notwendig sind.

Personalaufwand

Die Personalkosten und die dazugehörigen Sozialversicherungen werden nicht einzeln erläutert. Die Verschiebungen von Kosten entstanden durch die effektive Stellenbesetzung oder wurden aufgrund der Vorgaben von HRM2 einer anderen Funktion zugeordnet.

Abschreibungen

Die ordentlichen Abschreibungen erfolgen nach den Vorgaben von HRM2 und sind in der Anlagebuchhaltung detailliert ausgewiesen.

Interne Verrechnungen

Die internen Verrechnungen im Personalbereich basieren auf der effektiven Zeiterfassung der Mitarbeitenden. Für die interne Verrechnung der Kapitaldienste wird der vom Kanton empfohlene Zinssatz verwendet. Da dieser für die Jahresrechnung 2020 0 % beträgt, wurde auf die Verrechnung der Kapitaldienste verzichtet.

Rückerstattungen Dritter

Bei den Rückerstattungen Dritter (Sachkonto 4260) handelt es sich hauptsächlich um Rückerstattungen von Versicherungsleistungen aus dem Personalbereich bzw. aus Sachschadenfällen. Aufgrund der Unvorhersehbarkeit dieser Rückerstattungen werden sie basierend auf Annahmen budgetiert. Die effektiv anfallenden Rückerstattungen werden ereignisbedingt in

der entsprechenden Funktion verbucht und können im Einzelfall stark von den getroffenen Annahmen abweichen.

0 Allgemeine Verwaltung

0220 Allgemeine Dienste

0220.3052 Pensionskassen

Die Aufwendungen für die Pensionskasse sind abhängig von der Lohnsumme, der Altersstruktur sowie den individuellen Sparplänen der Mitarbeitenden. Im Zeitraum 2015 bis 2018 lagen diese Beiträge im Durchschnitt bei 10 %. Im Jahr 2019 und 2020 sind dies auf ca. 13 % angestiegen. Im Budget 2020 wurde somit ein zu tiefer Betrag angenommen.

0220.3090 Aus- und Weiterbildung des Personals

Aufgrund der COVID-19 Pandemie konnten die geplanten Aus- und Weiterbildungen mehrheitlich nicht durchgeführt werden. Dies führte zu wesentlich geringeren Kosten in Berichtsjahr.

0220.3091 Personalrekrutierung

Im Berichtsjahr wurden die Ausschreibung sowie die Stellenbesetzung der neuen Schulleitungsmitglieder durch ein externes Rekrutierungsbüro übernommen, wodurch wesentliche Zusatzkosten anfielen. Zudem wurde bei der Besetzung von Schlüsselpositionen vermehrt auf die Durchführung von systematischen Assessments gesetzt.

0220.3130 Dienstleistungen Dritter

Aufgrund des hohen Veranlagungsrückstands sowie personeller Engpässe in der Abteilung Steuern wurden im Berichtsjahr externe Dienstleister zur Unterstützung im Veranlagungsprozess beauftragt. Dies führte zu wesentlichen Mehrkosten, die teilweise durch Mehreinnahmen in der Kostenart 0220.4611 kompensiert werden konnten. Massnahmen zur zukünftigen Verhinderung solcher Engpässe wurden eingeleitet.

0220.4611 Entschädigungen vom Kanton

Als selbstveranlagende Gemeinde erhält die Gemeinde Allschwil pro verarbeitete Steuerveranlagung einen pauschalen Betrag vom Kanton Basel-Landschaft. Aufgrund der hohen Veranlagungswerte (siehe Kostenart 0220.3130) konnten wesentlich höhere Beiträge realisiert werden.

1 **Öffentliche Ordnung und Sicherheit**

1401 **Kindes- und Erwachsenenschutz**

1401.3612 Entschädigung an Gemeinden und Zweckverbände

Es handelt sich um Mehrkosten des Spruchkörpers KESB, die durch einen unverändert hohen Anstieg der Gefährdungsmeldungen und die Anzahl Beistandschaften ausgelöst werden.

1500 **Feuerwehr**

1500.3632 Beiträge an Gemeinden und Zweckverbände

Aufgrund der tieferen Betriebskosten des Feuerwehrverbands Allschwil – Schönenbuch gegenüber Budget (Funktion 1501) fällt die Kostenbeteiligung der Gemeinde Allschwil in dieser Funktion entsprechend tiefer aus.

1501 **Feuerwehrverbund (Kopfgemeinde)**

1501.4632 Beiträge von Gemeinden und Zweckverbänden

Siehe dazu Kommentar Konto 1500.3632.

2 **Bildung**

2120 **Primarschule**

2120.3171 Exkursionen, Schulreisen und Lager

Aufgrund der COVID-19 Pandemie wurden Schulreisen und Exkursionen im Berichtsjahr fast gänzlich abgesagt. Es fielen lediglich unwesentliche Kosten für TNW-Billette im Zusammenhang mit dem Schwimmunterricht sowie kleineren Projekten an.

2170 **Schulliegenschaften**

2170.3010 Löhne des Verwaltungs- und Betriebspersonals

Aufgrund der COVID-19 Pandemie mussten die Schulliegenschaften mehrmals täglich gereinigt bzw. desinfiziert werden. Dies führte zu wesentlichen Mehraufwendungen.

2170.3130 Dienstleistungen Dritter

Das im Jahr 2020 in Betrieb genommene Schulhaus Gartenstrasse wird gemäss heutigem Planungsstand der Schulraumbedarfsabklärung weiterhin für den Schulbetrieb beansprucht. Die budgetierten Maklerleistungen wurden nicht beansprucht. Zudem wurden die vorgesehenen externen Dienstleistungen für die Fensterreinigungen aufgrund der COVID-19 Pandemie durch interne Ressourcen erbracht.

2170.3144 Unterhalt Hochbauten

Aufgrund des kurzfristigen Nutzungsbedarfs an zusätzlichen Schulräumen bei den Primarschulen fielen Mehrkosten für die Inbetriebnahme an. Das Schulhaus Gartenstrasse wurde reaktiviert. Die dafür benötigten Renovationskosten für die neue Brandmeldeanlage, die neue ICT-Verteilung, die Sanierung von Sanitäreinrichtungen, die neue Schliessanlage sowie bauliche Raumadaptierungen mussten zusätzlich umgesetzt werden.

2180 Schulergänzende Tagesbetreuung

2180.3631 Beiträge an Kanton

Von März bis Juni 2020 wurden den Einrichtungen der Kinderbetreuung durch den Kanton Entschädigungen für ausgefallene Elternbeiträge ausgerichtet. Diese Entschädigungen erfolgten zusätzlich zu den ordentlichen Subventionen der Gemeinden. Es wird davon ausgegangen, dass die Gemeinden Kosten in der Höhe von knapp 2.0 Millionen Franken tragen müssen. Der Anteil für die Gemeinde Allschwil beläuft sich gemäss Angabe des Kantons auf ca. CHF 145'000.

2181 Tageskindergarten

2181.3010 Löhne des Verwaltungs- und Betriebspersonals

Im Jahr 2020 gab es im Tageskindergarten zwischen März und Ende Dezember eine länger andauernde Vakanz einer öffentlich-rechtlichen Stelle. Die Stelle wurde aus Spargründen aufgrund des Lockdowns im ersten halben Jahr nicht besetzt. Die vakante Betreuungsstelle wurde zwischen August und Dezember mit einer privatrechtlichen Anstellung abgedeckt, da eine geeignete Fachperson erst per Januar 2021 gefunden wurde. Dies führte zu geringeren Personalkosten.

2182 Tagesschule

2182.4611 Entschädigungen vom Kanton

Am 7. April 2020 hat der Baselbieter Regierungsrat beschlossen, dass die vom 16. März bis 17. Juni 2020 nicht genutzten Betreuungszeiten in den familien- und schulergänzenden Betreuungsangeboten von den Erziehungsberechtigten nicht bezahlt werden müssen und die wegfallenden Elternbeiträge im Umfang von maximal 80 % vom Kanton übernommen werden. Für die Schulische Tagesstruktur wurden in diesem Zusammenhang Entschädigungen realisiert.

2182.4630 Beiträge vom Bund

Im Januar 2020 traf die dritte und letzte Tranche der Finanzhilfen des Bundes für die familienergänzende Kinderbetreuung in der Höhe von CHF 35'229.55 für das Abrechnungsjahr vom August 2018 bis August 2019 ein. Der Ertrag wurde irrtümlicherweise nicht im Abschluss 2019 abgegrenzt.

2182.4637 Beiträge von privaten Haushalten

Am 7. April 2020 hat der Regierungsrat Basellandschaft zur Regelung und Finanzierung der familien- und schulergänzenden Betreuungsangebote während der COVID-19 Pandemie beschlossen, dass die vom 16. März bis 17. Juni 2020 nicht genutzten Betreuungszeiten von den Erziehungsberechtigten nicht bezahlt werden müssen. Obwohl die wegfallenden Elternbeiträge teilweise durch den Kanton übernommen wurden, fielen die Elternbeiträge tiefer aus als im Budget geplant.

2190 Schulleitung und Schulrat

2190.3020 Löhne der Lehrpersonen

Im Berichtsjahr wurde der Stellenetat bei der Schulleitung aufgestockt. Dies führte zu Mehrkosten im Jahr 2020. Zudem wurde der Budgetwert auf Basis der vergangenen Jahre ohne angemessene Berücksichtigung des zusätzlichen Ressourcenbedarfs festgesetzt.

3 Kultur, Sport, Freizeit, Kirche

3120 Denkmalpflege und Heimatschutz

3120.3637 Beiträge an private Haushalte

Speziell im Dorfkern konnten einige der in früheren Jahren zugesicherten Subventionsbeiträge an fachgerechte Sanierungen von Liegenschaften ausbezahlt werden. Aussergewöhnlich viele der Renovationsarbeiten an Gebäuden im Perimeter Neuweilerstrasse wie auch in den Ortsbildschutzzonen-Borerhof/Lindenplatz wurden im Jahr 2020 begonnen und auch fertiggestellt. Dies führte zu entsprechenden Mehrkosten gegenüber Budget.

3412 Hallenbad

3412.4240 Benützungsgebühren und Dienstleistungen

Die Ertragsreduktion ist einerseits durch die Halbierung der Schwimmlektionen der Sekundarstufe begründet. Zudem konnten aufgrund der Schliessung durch die COVID-19 Pandemie geringerer Einnahmen realisiert werden.

3420 Freizeit

3420.3300 Planmässige Abschreibung Sachanlagen

Aufgrund der hohen Investitionen in den Wegmattenpark im Jahr 2019 werden zusätzliche Abschreibungen in dieser Funktion verbucht. Diese wurden im Budget 2020 nicht berücksichtigt.

4 Gesundheit

4210 Ambulante Krankenpflege

4210.3635 Beiträge an private Unternehmungen

Einerseits mussten coronabedingt sowohl Mehraufwendungen als auch Mindererträge bei der Spitex hingenommen werden; andererseits entschied der Bund, per 1.1.2020 die KLV-Tarife um 3.6% zu senken, was die Gemeindebeiträge ansteigen liess.

4320 Übrige Krankheitsbekämpfung

4320.3101 Betriebs- und Verbrauchsmaterial

Im Zusammenhang mit der COVID-19 Pandemie mussten zusätzliche Ausgaben für Bekämpfungsmassnahmen die eine Weiterverbreitung der Epidemie verhindern getätigt werden. Diese wurden gemäss den Informationen des Schweizerischen Rechnungslegungsgremiums für den öffentlichen Sektor in der Funktion 4320 ausgewiesen. Es handelt sich u.a. um Desinfektionsmaterialien, Flüssigseifen, Spuckschutzvorrichtungen, Masken, etc.

4331 Kinder- und Jugendzahnpflege

4331.3132 Honorare externe Berater, Gutachter, Fachexperten

Im Jahr 2020 wurden wegen der COVID-19 Pandemie weniger Zahnbehandlungen durch Zahnärzte vorgenommen. Deshalb wurden weniger Leistungen durch die Zahnärzte über die Kinder- und Jugendzahnpflege abgerechnet.

4331.4260 Rückerstattungen Dritter

Durch die deutliche Reduktion der Leistungsabrechnungen der Zahnärzte fielen auch die Kostenbeteiligungen durch Eltern und die Subventionen des Kantons tiefer aus. Gleichzeitig nahmen mehr Geringverdienende mit mehreren Kindern die Leistungen der Kinder- und Jugendzahnpflege in Anspruch. Dadurch verringerte sich der Ertrag zusätzlich.

4901 Versorgungregion

4901.3612 Entschädigungen an Gemeinden und Zweckverbände

Die Fachstelle für die Versorgungsregion Allschwil – Binningen – Schönenbuch wurde im Berichtsjahr noch nicht in Betrieb genommen. Dadurch fielen geringere Kosten als budgetiert an. Im Berichtsjahr fielen lediglich initiale Kosten für das Betriebskonzept, für ICT-Aufwendungen und für die Kommunikation an.

4902 Verbund Versorgungsregion und Informations- und Beratungsstelle (Kopfgemeinde)

4902.4612 Entschädigungen von Gemeinden und Zweckverbänden

Die Funktion 4902 bildet den Verbund bzw. sämtliche Kosten der Versorgungsregion ab. Auf der Kostenart 4612 werden die Entschädigungen der Verbundgemeinden ausgewiesen. Siehe auch Kommentar Konto 4901.3612.

5 Soziale Sicherheit

5350 Leistungen an das Alter

5350.3637 Beiträge an private Haushalte

In der Budgetphase musste erneut die Erhöhung der Kosten für die Gemeinde aufgrund der Senkung der EL-Obergrenze abgeschätzt werden. Dazu waren noch wenig Erfahrungswerte vorhanden. Der Anteil der Personen, denen Zusatzbeiträge zu den

Ergänzungsleistungen zustehen, wie auch die Höhen der Beiträge lagen bisher unter den Erwartungen. Dadurch wurde rückwirkend betrachtet, der Budgetwert zu tief angesetzt. Dies deutet darauf hin, dass der Anteil der Selbstzahler und/oder die Vermögen entgegen den Erwartungen gesunken sind.

5451 Kinderkrippen und Kinderhorte

5451.3640 Wertberichtigung Darlehen Verwaltungsvermögen

Aufgrund der Auflösung der Leistungsvereinbarung «per Saldo aller Ansprüche» mit der Stiftung Tagesheime Allschwil musste der bilanzierte Betriebskostenvorschuss im Umfang von CHF 70'000 vollständig abgeschrieben werden.

5452 Private Tagesheime

5452.3635 Beiträge an private Unternehmungen

Eine Zunahme des Subventionsvolumens war allgemein erwartet worden. Zudem kam es zu Verschiebungen aus dem Konto 5452.3637 (Beiträge an private Haushalte). Der Aufwand der beiden Konti 5452.3635 (Beiträge an private Unternehmungen) und 452.3637 (Subventionen direkt) entspricht mit CHF 1.7 Mio. der Erwartung im Budget.

5452.3637 Beiträge an private Haushalte

Die Budgetierung der Subventionen an die Eltern der STA fusste aufgrund des Systemwechsels (Subjektfinanzierung) auf Annahmen. Die Kosten für Härtefallregelungen bzw. Übergangslösungen fielen tiefer aus als erwartet. Zudem kam es zu Verschiebungen auf dem Konto 5452.3635 (siehe Kommentar 5452.3635).

5600 Soziales Wohnungswesen

5600.3637 Beiträge an private Haushalte

Die Aufwendungen für Mietzinszuschüsse stehen in Abhängigkeit zu den gestellten Anträgen. Im Berichtsjahr wurden deutlich mehr Anträge zur Verhinderung von Sozialhilfe gestellt und genehmigt als erwartet. Der Anstieg der Anspruchsberechtigungen, der sich auch bereits im Vorjahr abzeichnete, hielt an. Dieser Anstieg trug demgegenüber zur Stabilität der Sozialhilfekosten bei.

5720 Sozialhilfe

5720.3635 Beiträge an private Unternehmungen

Coronabedingt waren insbesondere im Gastronomiebereich weniger Integrationsmassnahmen möglich. Dies führte zu geringeren Kosten bei den arbeitsmarktlichen Massnahmen.

5720.4611 Entschädigungen vom Kanton

Die Zahl der Flüchtlinge ist gesunken. Coronabedingt gab es fast keine Integrationen. Es gab auch sehr wenige situationsbedingte Leistungen. Dies führte zu geringeren Entschädigungen vom Kanton.

5722 Sozialhilfe Asylbereich

5722.3637 Beiträge an private Haushalte

Die Beiträge für Unterstützungsleistungen im Asylbereich (Funktion 5722 und 5730) werden quartalsweise abgerechnet. Im Vergleich zum Vorjahr sind die Unterstützungsleistungen aufgrund ganzjähriger Unterstützung insgesamt gestiegen. Es gab nicht wie im Vorjahr viele unterjährige Statuswechsel (Asylentscheid) mit Unterstützungsbeginn innerhalb des Jahres. Die Anzahl der unterstützten Personen ist stabil.

5730 Asylwesen

5730.3637 Beiträge an private Haushalte

Siehe Kommentar Konto 5722.3637

6 Verkehr

6150 Gemeindestrassen/Werkhof

6150.3131 Planungen und Projektierungen Dritter

Das Langsamverkehrskonzept wurde aufgrund der Studie "Geh gesund" von Fussverkehr Schweiz auf 2021 verschoben. Die angenommenen Aufwände für die Erarbeitung des BSP Römerweg und BSP Schützenweg wurde nicht ausgeschöpft. Im Berichtsjahr wurde keine Mutation des SNP vollzogen. Entsprechend fielen tiefere Kosten bei der Planung und Projektierung durch Dritte an.

7 Umweltschutz und Raumordnung

7101 Wasserversorgung (Spezialfinanzierung)

7101.3300 Planmässige Abschreibung Sachanlagen

In der Spezialfinanzierung Wasserversorgung werden Wasseranschlussbeiträge von den Bruttoinvestitionen abgezogen. Der sich daraus ergebende Nettobetrag gilt als Basis für die Berechnung der Abschreibung. Die Wasseranschlussbeiträge werden jeweils der ältesten Anlage zugewiesen. Im Berichtsjahr wurde dadurch eine Anlage, die vor 2013 aktiviert wurde im Buchwert vollständig auf null reduziert. Entsprechend wurde auf dieser Anlage keine Abschreibung mehr verbucht. Dieser Effekt wurde im Budget 2020 unzureichend berücksichtigt.

7101.3510 Einlagen in Spezialfinanzierungen
Hierbei handelt es sich um den Ertragsüberschuss der Spezialfinanzierung Wasserversorgung. U.a. aufgrund der zu hoch budgetierten Abschreibung (siehe 7101.3300) fiel dieser höher als erwartet aus.

7201 Abwasserbeseitigung (Spezialfinanzierung)

7201.3611 Entschädigungen an Kanton
Die definitive Abwasserrechnung 2020 fiel tiefer aus als budgetiert. So wurde gegenüber dem Vorjahr weniger Abwasser in die Abwasserreinigungsanlage abgeleitet.

7201.4510 Entnahme aus Spezialfinanzierungen
Hierbei handelt es sich um den Aufwandüberschuss der Spezialfinanzierung Abwasserbeseitigung. U.a. aufgrund der tieferen Abwasserrechnung (siehe Konto 7201.3611) fiel dieser tiefer als erwartet aus.

7301 Abfallbeseitigung (Spezialfinanzierung)

7301.4260 Rückerstattungen Dritter
Die Reduktion des Papiermarktpreises sowie zurückgehende Papiersammelmengen führten zu reduzierten Sammelentschädigungen.

7301.4510 Entnahme aus Spezialfinanzierungen
Hierbei handelt es sich um den Aufwandüberschuss der Spezialfinanzierung Abfallbeseitigung. U.a. aufgrund der tieferen Rückerstattungen (siehe Konto 7301.4260) fiel dieser höher als erwartet aus.

7690 Übriger Umweltschutz

7690.3132 Honorare externe Berater, Gutachter, Fachexperten
Die geringeren Kosten sind darin begründet, dass das Bahnanschlussprojekt EAP nicht publiziert wurde, die Umweltverträglichkeitsprüfung nicht im gewünschten Umfang durchgeführt werden konnte und darin, dass durch die geringen Niederschläge eine Beprobung der Deponie Roemisloch nicht möglich war. Deshalb entfielen die Kosten für Honorare und Gutachten.

7900 Raumplanung

7900.3511 Einlage in Fonds des Eigenkapital
Hierbei handelt es sich um die Einlage aus Infrastrukturbeiträgen in den zweckgebundenen Fonds (siehe Kommentar 7900.4390).

7900.4390 Übriger Ertrag
Bei der Überbauung Strengigartenweg sind private Einsprachen zur Überbauung hängig. Es ist daher schwierig abzuschätzen, wann das Gesuch bewilligt und somit der im Jahr 2020 budgetierte Infrastrukturbeitrag verrechnet werden kann. Im Quartierplan-Vertrag zur Überbauung Wegmatten wurde vereinbart, dass zum Zeitpunkt der Rechtskraft der Baubewilligung die Quartierplanerstellerin einen Infrastrukturbeitrag von CHF 300'000 zu leisten hat. Trotz Einsprache während dem Quartierplanverfahren konnte der Kanton Basel-Landschaft die Baubewilligung Ende Juli 2020 erteilen. Der Beitrag wurde nicht wie ursprünglich geplant dem Projekt Wegmattenpark (Konto 3420-5030.01), sondern dem Konto 7900-4390 als Infrastrukturbeitrag gutgeschrieben.

8 **Volkswirtschaft**

8500 **Industrie, Gewerbe, Handel**

8500.3636 Beiträge an private Organisationen ohne Erwerbszweck
Während der ersten Welle der andauernden COVID-19 Pandemie hat der Einwohnerrat einer Sondervorlage für ein Hilfspaket zugestimmt. Insgesamt wurden CHF 300'000 für die Allschwiler Unternehmen und CHF 200'000 für die Allschwiler Bevölkerung und für Familien gesprochen. Als Soforthilfe wurde der Betrag für die Allschwiler Unternehmen beinahe vollständig ausgeschöpft. Zusätzlich hat der Gemeinderat mit einem Betrag von CHF 25'000 die neue Zeitschrift «KMU Magazin» unterstützt, die an die Allschwiler Haushalte verteilt wird und unter anderem Einblick in die ortsansässigen Firmen gibt.

9 **Finanzen und Steuern**

9100 **Steuern aktuelles Jahr**

9100.3182 Wertberichtigung Steuerguthaben natürliche Personen
Hierbei handelt es sich um die Anpassung der Wertberichtigung auf Gemeindesteuerforderungen. Die Berechnung erfolgt gemäss HRM2, wobei unsichere Forderungen einzelwertberichtigt und die restlichen Forderungen pauschalwertberichtigt werden. Diese Anpassung wird in der Budgetierung nicht berücksichtigt.

9100.40 Steuererträge natürliche und juristische Personen
Siehe dazu Erläuterungen im Bericht des Gemeinderates Seite 9.

9101 **Steuern Vorjahre**

9101.3183 Tatsächlicher Forderungsverlust Steuerguthaben natürliche Personen
Hierbei handelt es sich um die tatsächlichen Forderungsverluste aus Steuerguthaben. Da gemäss HRM2 Vorjahressteuer-effekte nicht budgetiert werden dürfen, wurde dieser Betrag im Budget 2020 nicht berücksichtigt.

9101.40 Steuererträge natürliche und juristische Personen Vorjahre
Siehe dazu Erläuterungen im Bericht des Gemeinderates Seite 9.

9102 **Zinsendienst Steuern**

9102.4403 Verzugszinsen Steuern
Hierbei handelt es sich um die Zinseinnahmen aus verspäteten Steuerzahlungen. Diese lassen sich nur annäherungsweise budgetieren und sind im Berichtsjahr höher als erwartet ausgefallen. Als Basis für die Budgetierung dienten die Berichtsjahr bis 2018 mit deutlich tieferen Einnahmen.

9300 **Finanz- und Lastenausgleich**

9300.3622 Horizontaler Finanzausgleich
Als Basis für den horizontalen Finanzausgleich wird der ausgewiesene Steuerertrag aus dem Vorjahr (2019) verwendet. Da der Fiskalertrag im Jahr 2019 deutlich höher als erwartet ausgefallen ist, wirkt sich dies entsprechend im höheren Finanzausgleich im Folgejahr aus.

9300.4621 Lastenabgeltungen

Grund für die Mindereinnahmen ist der geringere Beitrag aus der Lastenabgeltung Sozialhilfe. Dieser wurde gemäss Angabe des Kantons basierend auf der Finanzausgleichsverfügung des Jahres 2019 budgetiert. Die Berechnungsindikatoren bzw. der Sozialindex hat sich jedoch gegenüber den Budgetwerten verbessert. Zudem wurde der Beitrag pro Einwohner vom Kanton um ca. 4.5 % reduziert. Dadurch wurde eine geringere Lastenabgeltung ausbezahlt.

9400 Ertragsanteile an Bundeseinnahmen

9400.4600 Anteil an Bundeserträgen

Zur Abfederung der erwarteten Ertragsausfälle aufgrund der SV17 erhöhte der Bund den Bundessteueranteil an die Kantone. Davon erhielten die Gemeinden einen gewissen Anteil. Im Jahr 2020 wurden diese Gelder zu 80 % gemäss der Steuerkraft juristischer Personen der vergangenen 10 Jahre und zu 20 % gemäss der aktuellen Einwohnerzahl auf die einzelnen Gemeinden verteilt. Die effektive Zahlung ist aufgrund der zusätzlichen Steuereinnahmen höher ausgefallen als budgetiert.

9630 Liegenschaften des Finanzvermögens

9630.4430 Pacht- und Mietzinsen Liegenschaften Finanzvermögen

Die im Budget 2020 berücksichtigten Mieteinnahmen aus der alten Gemeindeverwaltung (Villa Guggenheim) fielen aufgrund der Eigennutzung nicht an. Zudem konnte der Baurechtszins Wohnen Wegmatten noch nicht für ein volles Jahr realisiert werden.

9900 Finanzpolitische Reserve

9900.3894 Einlage in finanzpolitische Reserve

Siehe Bericht des Gemeinderates Seite 3.

9950 Neutrale Aufwendungen und Erträge

9950.3010 Löhne des Verwaltungs- und Betriebspersonals

Die Rückstellung für Ferien- und Gleitzeitguthaben der Mitarbeitenden musste im Berichtsjahr um CHF 63'000 erhöht werden und widerspiegelt die Zunahme in den Stundenguthaben per 31.12.2020.

9950.3052 Pensionskassen

Aufgrund der guten Performance des Vorsorgewerkes bei der BLPK für das Betriebs- und Verwaltungspersonal konnte der Verwendungsverzicht auf der Arbeitgeberbeitragsreserve gelöscht und als Aktivum eingebucht werden. Dadurch resultiert ein positiver Effekt auf die Erfolgsrechnung.

B. Investitionsrechnung

Für die Investitionsrechnung nach funktionaler Gliederung werden sämtliche Ausgaben oder Einnahmen im Berichtsjahr erläutert.

0 Allgemeine Verwaltung

0220 Allgemeine Dienste

5040.04 Umsetzung Immobilienstrategie

Das Projekt wurde wegen personeller Unterbesetzung erst im Jahr 2020 gestartet. Teile der Planaufnahmen sowie Gebäudeeinschätzungen (Wert- und Erdbebenanalysen) konnten bereits ausgeführt werden. Die Restaufnahmen sowie Digitalisierung und Vektorifizierung aller Pläne werden im Jahr 2021 umgesetzt.

5040.05 Nachrüstung Sicherheitseinrichtung

Aufgrund der Verzögerung Raumplanung Gemeindezentrum (COVID-19, Homeoffice) konnten erst alle Türen der Teeküchen und Aufenthaltsräume brandschutztechnisch nachgerüstet werden. Weitere Nachrüstungen der Infoschalter, der Elektrotableaus sowie die Stellung einer Notausgangstüre (Treppenhaus) erfolgen im Jahr 2021/2022.

5040.06 Neue Garagenbox Gemeindepolizei / Gemeindeverwaltung

Für die Unterbringung des Polizeifahrzeugs konnte eine kostengünstigere Alternative in der Einstellhalle der Post an der Allmendstrasse evaluiert werden. Dadurch wurde der Aus- und Umbau der bisherigen Gargenbox obsolet.

5060.15 Ersatz Optimierung Back UP

Bei diesem Projekt geht es um die Optimierung der Prozesse für die Datensicherung und Wiederherstellung sowie um den Ersatz von in die Jahre gekommener Backup-Hardware. Die erste

und grösste Phase des Projektes konnte im Jahr 2019 abgeschlossen werden. Die Phasen 2 und 3 (Erstellen eines Notfallhandbuchs, Wiederanlauf-Test IT) konnten durch Corona und andere Prioritäten im Jahr 2020 nicht weiterverfolgt werden und werden im Jahr 2021 abgeschlossen.

5060.17 Gemeindefahrzeug (elektro)

Der Kredit wurde am 17.06.2020 abgeschlossen. Ein zusätzliches Ladekabel für die externe Ladung wurde im Jahr 2020 angeschafft.

5060.18 Server für Desktopbeschleunigung

Bei diesem Projekt geht es um eine dringend notwendige Leistungssteigerung für den Zugriff auf die Alldesk-Umgebung, die allen Benutzern Applikationen und IT-Services zur Verfügung stellt. Gleichzeitig wurde auch Hardware ersetzt, die das Ende des Lebenszyklus erreicht hat. Das Projekt konnte fristgerecht im Jahr 2020 durchgeführt und abgeschlossen werden. Die Kostenüberschreitung war unerwarteten Problemen mit den älteren Thin-Client-Arbeitsplatzgeräten geschuldet. Dies hat einen höheren Dienstleistungsaufwand verursacht.

5060.19 Erneuerung Speichersystem

Der Ersatz des zentralen Datenspeichers war durch zusätzlich benötigte Speicherkapazität, höhere Anforderungen an die Geschwindigkeit zwischen Datenspeicher und Servern und ebenfalls durch das Ende des Lebenszyklus des alten zentralen Datenspeichers erforderlich. Das Projekt konnte fristgerecht im Jahr 2020 durchgeführt und abgeschlossen werden. Die Kostenüberschreitung ist eine Konsequenz von geringeren Hardwarekosten (tieferen Preisen gegenüber Budgetofferte, Neulancierung einer neuen HP-Speicherlösung mit attraktiveren Konditionen). Zudem mussten budgetierte Reserven des Dienstleisters nicht angetastet werden.

0290 Verwaltungsliegenschaften

5040.02 Villa Guggenheim, div. Arbeiten

Nach der Kreditbewilligung wurde der Zusammenzug aller Schulleitenden in die Villa Guggenheim beschlossen. Zusätzlich wurden zwei neue Schulleitende eingestellt. Dies hatte zur Folge, dass die Schulleitung und Abteilung BEK die Stockwerke abtauschen mussten (1.OG / 2.OG). Baulich mussten in einem grösseren Büro eine Trennwand und Türe (GL-BEK) sowie ein Sitzungszimmer und Empfang (EG-BEK) getrennt werden. Die dafür nötigen Baukosten sowie Mobiliar haben zu der Kreditüberschreitung geführt.

5040.06 Alte Gemeindeverwaltung Übertrag FV

Durch die Nutzung der Villa Guggenheim für die Gemeindeverwaltung musste diese aus dem Finanzvermögen dem Verwaltungsvermögen zugewiesen werden. Dies erfolgte zum Buchwert zum Zeitpunkt des Übertrags.

1 Öffentliche Ordnung und Sicherheit

1110 Polizei

5060.01 Polizeifahrzeug

Der Innenausbau und Umbau des Dienstfahrzeugs war umfangreicher als geplant und verursachte entsprechende Mehrkosten. Insbesondere der Einbau des Funksystems sowie des speziellen Blaulichtbalkens machten umfangreichere Umbauarbeiten notwendig. Zudem war am «alten» Dienstfahrzeug (Renault Megane) im Herbst 2019 ein grösserer Schaden des Ölsystems zu beklagen, der den Eintauschwert des Fahrzeugs um mehr als die Hälfte reduziert hat.

1400 Allgemeines Rechtswesen

5290.01 Vermessung Aufarbeitung Ebene Feldgebiet

Das Amt für Geoinformation BL hat zusammen mit dem Geometerbüro weitere Massnahmen getroffen, um die Messdifferenzen zu minimieren und damit die Vorgaben des Bundesamts für Landestopografie zu erfüllen. Der grösste Teil der Arbeiten wurde im Jahr 2020 umgesetzt, damit das Los 10 der amtlichen Vermessung abgeschlossen und vom Bund anerkannt werden kann. Gemäss Rücksprache mit dem Amt für Geoinformation Basel-Landschaft entstehen für die Gemeinde Allschwil im Jahr 2021 für die restlichen Aufnahmearbeiten und die öffentliche Auflage noch Kosten von rund CHF 4'000. Aufgrund der Höhe wurde kein neuer Investitionskredit beantragt. Der Betrag soll der laufenden Rechnung belastet werden.

2 Bildung

2120 Primarschule

5060.01 Mobiliar Klassenzimmer

Insgesamt konnten innerhalb des Kredits in den Schulhäusern Schönenbuchstrasse und Neuallschwil 15 Klassenzimmer mit zeitgemäsem Schulmobiliar der Linie «Typ Gartenhof» ausgerüstet werden. Die teilweise über 40-jährigen Tische und Stühle wurden grösstenteils entsorgt.

2170 Schulliegenschaften

5040.01 Schulhaus Bettenacker – Rückbauarbeiten

Die Umgebungsgestaltung mit Fertigstellung des Naturgartens inkl. Beschilderung bildete die Schlussetappe der Rückbauarbeiten an den gemeindeeigenen Gebäude der Schulanlage Bettenacker. Die Abrechnung an den Einwohnerrat lag per Ende Berichtsjahr vor.

- 5040.02 Schulhaus Gartenhof, Neubau
Die einwohnerrätliche Kommission für Bauwesen und Umwelt (KBU) beantragte mit einem Zwischenbericht dem Einwohner- rat, eine Spezialkommission zur Behebung der offenen Punkte einzusetzen. Der Einwohnerrat stimmte dem Antrag am 22. Januar 2020 zu. Die in der Folge vom Gemeinderat einge- setzte Spezialkommission führte drei Sitzungen durch, wobei sie die Liste mit den offenen Punkten aktualisierte und dem Gemeinderat zusammen mit Empfehlungen übergab. Bis Ende Jahr konnten die meisten offenen Punkte erledigt werden. So wurden die mit einem Beamer ausgestatteten Schulzimmer mit Blendschutz und alle Schulzimmer auf der Ost- und Westseite sowie zum Innenhof mit Wärmeschutz ausgerüstet. Bis zum zweiten Semester 2021 sollten alle Arbeiten wie die Umge- bungsarbeiten und Chaussierungsanpassung ausgeführt sein.
- 5040.22 Schulzentrum Neuallschwil; energetische Zustandsanalyse, Machbarkeitsstudie
Der Kreditrahmen konnte eingehalten werden. Für die Machbar- keitsstudie der Emch + Partner AG wurden für alle Gebäude- komplexe des Schulzentrums Neuallschwil eine Zustandsana- lyse und GEAK plus (Amstein-Walthert AG) sowie eine Erdbe- benuntersuchung Stufe 1+ (Gruner Ingenieure AG) ausgestellt.
- 5040.25 Schulzentrum Neuallschwil, diverse Arbeiten
Aufgrund des schlechten Anlagenzustands der allgemeinen Sa- nitäranlagen (vermehrte Leckagen) im Schulhaus Neuallschwil mussten die Projektphasen 1+2 zeitgleich ausgeführt werden. Projektphase 1: Sanierung der Zu- und Verteilungen. Phase 2: Erneuerung der Feinverteilungen sowie Anschlüsse der Er- zeugungsanlagen. Somit wurde das Projekt bereits im Jahr 2019 umgesetzt. Im Berichtsjahr fielen nur noch unwesentliche Kosten an.
- 5040.26 Schulhaus Schönenbuchstrasse, diverse Arbeiten
Es wurden diverse Regelklassenzimmer (Boden, Wände, Kä- sten) sowie ein Handwerkszimmer (Boden, Wände, Kästen, Sto- ren / Elektroanlagen) totalsaniert. Zusätzlich wurden zwei Gänge und der Bodenbelag der Treppenhäuser Häuser 12+14 saniert (inkl. Treppengeländer). Der Kreditrahmen konnte ein- gehalten werden
- 5040.27 Kindergarten Metzgersmatten, Ersatzneubau
Ende 2017 zeichnete sich eine Schülerzunahme ab. Auf dieser Basis wurden planerische Vorarbeiten durchgeführt. Die weite- ren Planungsarbeiten können erst nach Vorliegen des Ent- scheids zum Raumbedarf für Tagesstrukturen ausgeführt wer- den. Der Kredit für die Planungsarbeiten «KG Metzgersmatten Ersatzneubau» wurde aufgrund gesetzlicher Bestimmungen, § 25 Abs. 4 der Gemeinderechnungsverordnung, abgerechnet.
- 5040.28 Turn- und Konzerthalle Gartenstrasse – Rückbau
Mit der Installation der Solarkandelaber an der Turnerstrasse wurden die Rückbauarbeiten der Turn- und Konzerthalle Gar- tenstrasse abgeschlossen. Die Abrechnung an den Einwohner- rat lag per Ende Berichtsjahr vor.
- 5040.31 Schulzentrum Neuallschwil, Aussenbereich
Auf dem Parkplatz wurde der Belag saniert. Beim Velounter- stand wurden die Verbundsteine gerichtet.
- 5040.32 Kindergarten Langehang, WC-Anlagen
Im Berichtsjahr 2020 wurden die offenen Malerarbeiten erledigt und die Arbeiten konnten fertiggestellt werden.
- 5040.35 Aussenspielgeräte
In den Kindergärten Pestalozzi, Rankacker, Taki Spitzwald und Quartiertreff Dürrenmatten wurden neue Spielgeräte und Spielelemente aufgestellt.

- 5040.36 KG Metzgersmatten Ersatzneubau Ausführung
Nach bisherigen Erkenntnissen wird der Kindergarten Metzgersmatten, den die Einwohnergemeinde im Unterbaurecht der Baurechtsparzelle A442 betreibt, weiterhin benötigt. Der im Jahre 1966 in Leichtbauweise erstellte Doppelkindergarten soll mit einem Einzelkindergarten (ev. mit Tagesstruktur) ersetzt werden. Ein entsprechender Antrag zu einem Gemeinderatsbeschluss steht noch aus.
- 5040.37 Hegenheimermattweg 66; Einbau WC Anlagen im UG
Aufgrund personeller Unterkapazität wird dieses Projekt erst im Jahr 2021 begonnen.
- 5040.38 Neues Schulhaus, Varianzverfahren
Das Ergebnis der Schulraumplanung zeigte, dass ein zusätzliches Schulhaus benötigt wird. Inzwischen liegt nun ein Entscheid zu einem konkreten Standort vor. Der Gemeinderat hat am 3. Juni 2020 beschlossen, ein zusätzliches Schulhaus auf dem Bettenackerareal zu bauen und das Schulzentrum Neuallschwil durch einen Neubau zu ersetzen. Wann welches der beiden Bauvorhaben durchzuführen ist, wird derzeit geklärt.
- 5040.39 SZ Neuallschwil, Totalsanierung, Planung
Im Jahr 2019 gingen die Verwaltung und der Gemeinderat davon aus, dass eine Totalsanierung des Schulzentrums Neuallschwil in Betracht kommt. Das Ergebnis der Schulraumplanung mit Kostenanalyse hat gezeigt, dass eine Sanierung des Schulzentrums weder wirtschaftlich noch betrieblich überzeugen kann. Der Gemeinderat bestätigte den Verzicht zur Totalsanierung mit seinem Entscheid vom 3. Juni 2020. Gestützt auf diesen Beschluss wurde der Kredit abgerechnet.
- 5040.40 Musikschule: Ersatz Fenster und Lamellenstoren
Die Fenster und Lammellenstoren wurden planmässig ersetzt. Im Jahr 2021 sollen zusätzlich noch Brandschutzmassnahmen umgesetzt werden.
- 5040.41 Aussenraumgestaltung Schulhaus Schönenbuchstrasse
Grundlage für das weitestgehend abgeschlossene Grobkonzept bildete der im Jahr 2019 durchgeführte Workshop mit Kindern zum Thema Aussenraumgestaltung des Schulhauses Schönenbuchstrasse. Die Umsetzung der Ergebnisse soll im Jahr 2021 erfolgen.
- 5040.42 SH Schönenbuchstrasse, zusätzlicher Schulraum, Planung
Infolge der Einführung von HarmoS werden im Schulhaus Schönenbuchstrasse zusätzliche Gruppenräume benötigt. Das vorhandene Platzangebot im alten und im neuen Schulhaus Schönenbuchstrasse genügt nicht. Die vorgesehene Planung erfolgt im Jahr 2021.
- 5040.43 SH Gartenhof / Saal
Die Arbeiten im Saal Gartenhof konnten planmässig abgeschlossen werden.
- 5040.44 Hegenheimermattweg, San. div. Hausanschlüsse
Im Berichtsjahr erfolgten diverse Kanalisationkontrolluntersuchungen. Die sich daraus ergebenden Ausführungen sind in den Jahren 2021/2022 geplant.
- 5040.45 SH Gartenhof / Pausenplatz Sanierung
Die Projektierung wurde im Jahr 2020 intern realisiert und erzeugte daher keinen Kosten. Die Ausführung wird im Jahr 2021 durchgeführt.
- 5040.46 Begegnungszone Musikschule
Der Umbau der Begegnungszone kann erst im Anschluss an die Umsetzung der Brandschutzmassnahmen im Jahr 2021 erfolgen (2170.5040.40).

5290.02 Areal Schulhaus Bettenacker, Nutzungsänderung
Das Areal der Schulanlage Bettenacker wird gemäss Einwohnerratsbeschluss vom 17. Mai 2017 bis zum definitiven Entscheid für eine längerfristige Nutzung (Reserve oder Abgabe im Baurecht) als öffentlicher Freiraum betrieben. Im Zuge der Schulraumplanung hat der Gemeinderat am 3. Juni 2020 beschlossen, dass auf dem Bettenackerareal eine neue Schulanlage entstehen soll und somit keine Investorensuche notwendig wird. Gestützt auf diesen Beschluss wurde der Kredit abgerechnet.

3 Kultur, Sport, Freizeit, Kirche

3110 Museen und Kulturförderung

5040.01 Neukonzeption und Realisierung Heimatmuseum
Dem Einwohnerrat wurde aufgrund einer rollenden Planung ein überarbeitetes «Grundlagenkonzept kulturelles Mehrspartenhaus» zur Neukonzeption und Realisierung des (Heimat-)Museums Allschwil zum Beschluss vorgelegt.

3412 Hallenbad

5040.02 Hallenbad Lüftungsanlage
Die Umbauarbeiten wurden Anfang 2019 geplant, ausgeschrieben und im Sommer und Herbst 2020 umgesetzt. Vereinzelt Nachbesserungen erfolgen noch im Jahr 2021.

5040.03 Hallenbad Kalt und Warmwasserleitung
Die Leitungsarbeiten wurden im Sommer 2020 abgeschlossen.

5040.05 Hallenbad, Garderobenschränke
Die Garderobenschränke wurden im Berichtsjahr ersetzt. Aufgrund der besseren Materialisierung ergaben sich Mehrkosten.

5040.06 Hallenbad; Ersatz Kassenanlage und Drehkreuz
Die Kassenanlage wurde im Berichtsjahr ersetzt. Vereinzelt Nachbesserungen erfolgen im Jahr 2021.

5040.07 Hallenbad; Revision Ausgleichsbecken
Die Revisionsarbeiten am Ausgleichsbecken konnten im Berichtsjahr planmässig abgeschlossen werden.

5040.08 Hallenbad; div. Arbeiten
Einzelne Planungen und Umsetzungen wurden im Jahr 2020 getätigt. Die Umsetzung der weiteren Massnahmen (Beleuchtung, Schallschutzdecke und Lüftungsanpassungen) sind im Sommer 2021 geplant.

3414 Leichtathletik- und Fussballanlagen

5030.04 Ersetz Kunstrasen
Der Kunstrasen wurde im Berichtsjahr ersetzt.

5040.01 Sportanlage im Brüel, Abluftanlage/Lüftungsergänzungen
Die Erneuerung und der Ersatz der Lüftungsanlage konnte planmässig umgesetzt werden. Im Berichtsjahr erfolgte noch ein Einbau und eine Lüftungsrohranpassung der neuen Garderobenlüftung.

5040.02 Sportanlage im Brüel, Ersatz Schliessanlage
Die Planung mit dem Hauptnutzer wurde im Jahr 2020 besprochen. Die Ausführung ist für das Jahr 2021 geplant.

3420 Freizeit

5030.01 Wegmatten Ausführung Park

Die Hauptarbeiten konnten im Berichtsjahr 2020 abgeschlossen und der Park in Etappen der Bevölkerung zur Nutzung übergeben werden.

5030.15 Umgestaltung Lindenplatz

Das Allschwiler Stimmvolk hat im September 2020 die Umgestaltung des Lindenplatzes abgelehnt. Entsprechend hat der Kredit die ausgaberechtliche Rechtsgrundlage verloren.

5290.10 Erarbeitung Spielplatzstrategie inkl. Pilotprojekt

In Zusammenarbeit mit einem Planungsbüro wird basierend auf dem Freiraumkonzept eine Spielplatzstrategie mit Umsetzungsfahrplan für die qualitative und quantitative Verbesserung des Spielangebots in Allschwil erarbeitet. Die Planung soll im ersten Quartal 2021 abgeschlossen und dem Gemeinderat vorgelegt werden.

3422 Kinder-, Jugend-, Familienfreizeithaus

5040.03 JFZH: Ersatz Holzpavillon Planung bis Vorprojekt

In enger Zusammenarbeit mit dem Bereich Bildung – Erziehung – Kultur und mit dem beauftragten Architekturbüro wurde ein Vorprojekt mit Kostenschätzung von ±15 % ausgearbeitet. Im Februar 2020 hat sich der Gemeinderat für die ausserordentliche Durchführung eines partizipativen Verfahrens entschieden. Auf dieser Basis wurde der Bericht an den Einwohnerrat für die Genehmigung des Ausführungskredits ausgearbeitet.

5040.04 JFZH: Ersatz Holzpavillon Ausführung

Für die Ausführung des Projekts «JFZH: Ersatz Holzpavillon» wird dem Einwohnerrat eine Sondervorlage unterbreitet.

5040.05 JFZH: Hegenheimermattweg: Sanierung Hausanschlüsse

Im Berichtsjahr erfolgten diverse Kanalisationkontrolluntersuchungen. Die sich daraus ergebenden Ausführungen sind in den Jahren 2021/2022 geplant.

4 Gesundheit

4120 Kranken- und Pflegeheime

5660.01 Investitionsbeitrag Alterszentrum Am Bachgraben

Gemäss Einwohnerratsbeschluss vom 15. Mai 2002 wurde dem AZB ein Beitrag von jährlich CHF 270'000 für die Renovation und Erweiterung des AZB bewilligt. Im Berichtsjahr wurde die letzte Tranche überwiesen.

4210 Ambulante Krankenpflege

5460.01 Darlehen Spitex

Hierbei handelt es sich um die jährliche Rückzahlung des zinslosen Darlehens an die Spitex ABS für die Tagesstätte Langmatten II gemäss Einwohnerratsbeschluss vom 10. Februar 2015.

- 6** **Verkehr**
- 6150** **Gemeindestrassen/Werkhof**
- 5010.19 Fuss- und Veloweg Parc des Carrières
Der temporäre Zugangsweg wurde Ende 2020 fertiggestellt. Unter Berücksichtigung der bereits erfolgten Zuwendungen aus dem Swisslos-Fonds und dem erzielten Vergabeerfolg wird das Vorhaben unter Budget abschliessen.
- 5010.20 Fuss- und Radweg Wegmatten
Der Fuss- und Radweg wurde im Berichtsjahr 2020 auf der Seite des Wegmattenparks vollendet.
- 5010.23 Erneuerung Baslerstrasse
Die Hauptarbeiten des Kantons und insbesondere der Gemeindeanteil mit dem Einmündungsbereich Parkallee sind grösstenteils abgeschlossen. Die Schlussabrechnung inkl. Auszahlung der Garantierückbehalte erfolgt im Sommer/Herbst 2021.
- 5010.24 Hegenheimermattweg, Realisierung
Der rund 1'150 m lange Bauabschnitt zwischen Lachen- und Hagmattstrasse konnte nach den letztjährigen Verzögerungen, die eine Verlagerung der Kosten auf das Berichtsjahr zur Folge hatte, abgeschlossen werden. Die damit verbundenen Zuwendungen aus dem Agglo-Programm sowie für die Beiträge im Zusammenhang des Trams Bachgraben sind eingegangen.
- 5010.26 LV Planung Parkallee – Parc des Carrières
Das Konzept wurde im Berichtsjahr erarbeitet und soll im ersten Quartal 2021 dem Gemeinderat zur Beschlussfassung vorgelegt werden. Die Differenz zum Budget resultiert aus dem Vergabeerfolg der Ingenieursubmission und der speditiven Bearbeitung.
- 5010.28 Neugestaltung Dorfplatz, Projektentwicklung
Zusammen mit dem Kanton Basel-Landschaft wurde eine interdisziplinäre Machbarkeitsstudie (Verkehr und Freiraumgestaltung) für die anstehende Umgestaltung und Aufwertung des Dorfplatzes begonnen. Grundeigentümerinnen und Grundeigentümer sowie ansässige Gewerbetreibende werden als wichtige Stakeholder aktiv in den Prozess miteinbezogen. Das Ergebnis der Machbarkeitsstudie soll im zweiten Quartal 2021 vorliegen.
- 5010.30 Öffentliche Beleuchtung «Unter der Strenghi»
Infolge einer hängigen Einsprache gegen das Baugesuch der privaten Hochbauten erfolgten noch keine Aktivitäten auf dieser Position.
- 5010.31 Parkraumkonzept
Nach Begutachtung der alten Vorlage des Parkraumkonzepts konnte dieses intern überarbeitet werden. Externe Kosten entstanden lediglich durch Beihilfe von Experten für spezielle Fragen, Plananpassungen und Sitzungsteilnahmen.
- 5010.32 Strassensanierung 2019/2020
Die Strasse Am Grubenrand, Teilstrecke Holeeweg bis Herrengartenweg wurde saniert. In der Ofenstrasse wurde ein Amphibiendurchlass erstellt. Der Deckbelag am Muesmattweg, Rauracherweg sowie Kurzelängenweg wurde eingebaut bzw. ersetzt. Diverse Feldwege wurden saniert. Die Sanierung der Bettenstrasse, Teilstrecke Liegenschaft Nr. 49 bis Steinbühlallee, ist bis Ende Juni 2021 abgeschlossen.
- 5010.36 LSP Spitzwaldstrasse, Realisierung
Das erarbeitete Bauprojekt wurde vom Gemeinderat genehmigt und die Baumeistersubmission vorbereitet.

- 5010.37 LSP Parkallee
Nach der Submission der Ingenieurleistungen ist das Bauprojekt in Bearbeitung.
- 5010.41 Spitzwaldstrasse, Strassensanierung
Das Bauprojekt wurde erarbeitet. Die ausgewiesene Differenz zwischen Budget und Abrechnung ist dem Vergabeerfolg der Ingenieursubmission geschuldet.
- 5010.42 Schlüsselgässli, Pflasterung
Die Projektierung wurde im Jahr 2020 intern realisiert und erzeugte daher keine Kosten. Die Ausführung wird im Sommer 2021 durchgeführt.
- 5010.43 Anpassung Strassenraum Bachgraben
Die benötigten Ingenieurleistungen konnten unter dem budgetierten Kostendach beauftragt werden. Der hohe Budgetbetrag wurde für den Fall eingestellt, dass Bau- und Strassenlinienpläne hätten angepasst und allenfalls Landerwerb hätte getätigt werden müssen. Die Bearbeitung hat aufgezeigt, dass noch weitere Abklärungen zu möglichen Handlungsfelder gemacht werden müssen.
- 5030.02 Werterhaltungsstrategie Infrastrukturanlagen Tiefbau
Die Evaluation/Beschaffung der entsprechenden ICT-Umgebung (Software) wurde auf das Folgejahr verschoben.
- 5040.01 Werkhof; diverse Arbeiten
Aufgrund der ungewissen zukünftigen Liegenschaftsstrategie (baulich-strukturelle Anpassungen oder Standortwechsel) wurden lediglich zwingende Investitionen ausgeführt.

- 5040.17 Werkhof; Bodenbelagssanierung
Zurzeit bestehen zwei Angebote bzw. Gesuche von Firmen, die das Grundstück des Werkhofs übernehmen wollen. Aus diesem Grund muss der Gemeinderat zuerst einen Grundsatzentscheid fällen, bevor weiter investiert wird.

7 Umweltschutz und Raumordnung

7101 Wasserversorgung (Spezialfinanzierung)

- 5030.08 Wasserleitungserneuerung Baslerstrasse, 2. und 3. Etappe
Der Wasserleitungsbau konnte im Rahmen der kantonalen Erneuerung und Umgestaltung der Baslerstrasse im Berichtsjahr mit der letzten Etappe zwischen Merkurstrasse bis Morgartenring abgeschlossen werden. Die ausgewiesene Differenz ist den erzielten Vergabeerfolgen geschuldet.
- 5030.12 Netzerneuerungen 2019/2020
In den Strassen Feldstrasse, Teilstrecke Fabrikstrasse bis Lilienstrasse, Lindenstrasse, Neuweilerstrasse, Teilstrecke Dorfplatz bis Schlüsselgässli sowie Chleichinderschuelgässli wurden die Wasserleitungen ersetzt. Der Ersatz der Wasserleitung in der Bettenstrasse, Teilstrecke Baslerstrasse bis Liegenschaft Nr. 17 ist bis Ende Juni 2021 abgeschlossen.
- 5030.13 Hegenheimermattweg WL, 1. Etappe
Die Arbeiten konnten Ende 2020 abgeschlossen werden. Es erfolgte eine um 30 cm tiefere Verlegung der Wasserleitung im Zusammenhang mit dem «Tram Bachgraben». Die Mehrkosten sind durch eine Vereinbarung mit der Bau- und Umweltschutzdirektion BL abgegolten.
- 5030.14 Wasserleitungersatz Oberwilerstrasse
Infolge einer hängigen Einsprache gegen den kantonalen Nutzungsplan, konnte diese Budgetposition noch nicht in Angriff genommen werden.

- 5030.15 WL-Verbindung «Unter der Strengi»
Infolge einer hängigen Einsprache gegen das Baugesuch der privaten Hochbauten erfolgten noch keine Aktivitäten auf diesem Kredit.
- 5030.16 Ersatz WL Grabenring
Der für das Jahr 2021 vorgesehene Ersatz im Abschnitt Bachgrabenpromenade bis zum Perimeter des zukünftigen Kreisel Grabenring/Hegenheimermattweg wurde aufgrund der vorgesehenen Bauablaufplanung beim Neubau des Kreisels um ein Jahr vorgezogen.
- 5060.02 Ersatz Lieferwagen mit Ladekran
Der Lieferungsantrag wurde im August 2020 erteilt. Die Lieferung ist Ende Februar 2021 vorgesehen.
- 6371.71 Wasseranschlussbeiträge, Private
Die Höhe der Beiträge hängt stark von der privaten Bautätigkeit ab. Die Unterschreitung des Budgets ist auf die geringere Anzahl von Wasseranschlussbewilligungen zurückzuführen.
- 7201 Abwasserbeseitigung (Spezialfinanzierung)**
- 5030.12 Kanalersatz Oberwilerstrasse 2. Etappe
Infolge einer hängigen Einsprache gegen den kantonalen Nutzungsplan, konnte diese Budgetposition noch nicht in Angriff genommen werden.
- 5030.15 Kanal-TV-Untersuchungen Gesamtnetz
Durch den erzielten Vergabeerfolg sind die Untersuchungen der gemeindeeigenen Kanalisation auf Kurs und dies günstiger als budgetiert.

- 5030.16 Kanalsanierung Baslerstrasse
Die im Rahmen der Erneuerung und Umgestaltung der Baslerstrasse durch die neue Gleislage notwendigen Anpassungen der Schachteinstiege erwiesen sich schwieriger als angenommen. Die Inlinersanierung des Hauptkanals im Abschnitt Grabenring bis Maiengasse wurde gegen Ende 2020 gestartet.
- 5030.17 Kanalsanierung und Erweiterung
Der Kanalanschluss «Unter der Strengi» musste infolge der hängigen Einsprachen gegen das private Bauvorhaben erneut zurückgestellt werden. Im Berichtsjahr wurden der Obertor- und Wirtsgartenweg saniert. In Folge der COVID-19 Pandemie konnten die notwendigen Grundeigentümersammlungen betreffend Baumgartenweg und Rosenbergweg noch nicht durchgeführt werden. Auf der Zeitschiene wirkte sich dies wiederum auf die Sanierung der Hauptkanäle aus.
- 6371.02 Kanalisationsanschlussbeiträge Private
Die Höhe der Beiträge hängt stark von den privaten Bautätigkeiten ab. Die Unterschreitung ist auf die geringere Anzahl von Kanalisationsanschlussbewilligungen zurückzuführen.
- 7301 Abfallbeseitigung (Spezialfinanzierung)**
- 5040.03 Wertstoffsammelstelle Spitzwaldstrasse
Die Grösse des zu gestaltenden Sammelstellenplatzes, Terrainanpassungen und die Anbindung an die tiefliegende Kanalisation führen gegenüber dem Budget zu Mehrkosten bei den Baumeisterarbeiten (Platzgestaltung mit Belagseinbau, Mauerabriss, Kanalisationsanschluss, Grubensicherung und Mehraushub wegen Wasserleitung in Trottoir). Des Weiteren wurde ein zusätzlicher Untergrundcontainer für die Sammlung von Textilien eingerichtet.

5040.04 Wertstoffsammelstelle Allschwil Dorf
Die Vorabklärungen samt Anwohnerbefragung wurde aus terminlichen Gründen auf das erste Quartal 2021 verschoben.

5040.05 Wertstoffsammelstelle Lindenplatz
Die Neugestaltung Lindenplatz wurde im September 2020 abgelehnt. Von diesem Volksentscheid ist auch das Projekt «Sammelstelle Lindenplatz» betroffen, das in das Projekt Neugestaltung Lindenplatz integriert war.

7710 **Friedhof und Bestattung**

5030.02 Friedhofkonzept, Umgebung 20 - 22 (1. ET)
Die Weggestaltung ist in der Projektierung und wird im Jahr 2022 ausgeführt. Das Projekt betreffend Friedwald ist abgeschlossen und die Realisierung wurde begonnen.

5060.02 Ersatz Hoftrack
Die Lieferung des Hoftrack ist erfolgt.

5290.01 Friedhofkonzept, Planung (1. Etappe)
Im Rahmen des Parkpflege- und Baumbestattungskonzepts soll der Friedhof bis ins Jahr 2055 in sieben Etappen komplett umgestaltet werden. In der 1. Etappe sollen der Haupteingang neu gestaltet, das Werkhofareal erweitert und auch Möglichkeiten für rituelle Waschungen für Angehörige des muslimischen Glaubens vorgesehen werden. Mit den Planungsarbeiten wird im kommenden Jahr begonnen.

7900 **Raumplanung**

5290.07 Masterplanung Binningerstrasse
In zeitintensiver Koordination mit dem Kanton Basel-Landschaft betreffen das Betriebs- und Gestaltungskonzept sowie die vom Strassenprojekt stark betroffenen Grundeigentümerschaften

wurde der Masterplan Binningerstrasse erarbeitet. Dabei wurden die Empfehlungen des Begleitgremiums aus der Testplanung umgesetzt und um eine Gewerbe-strategie für den Raum Binningerstrasse ergänzt, die den ansässigen Gewerbebetrieben Entwicklungsperspektiven gewährt und Neuansiedlungen ermöglicht. Der Beschluss des Masterplans ist für März 2021 vorgesehen. Anschliessend legt der Gemeinderat das Dokument dem Einwohnerrat zur Kenntnisnahme vor.

5290.09 Revision der Zonenvorschrift Siedlung
Für die auf den Entwicklungszielen des Leitbilds «Zukunft Allschwil» und des «Räumlichen Entwicklungskonzepts» aufbauende Revision der «Zonenvorschriften Siedlung» und dem aus dem Jahr 2001 stammenden Strassennetzplan wurden 2020 wesentliche Grundlagen erarbeitet und die Ausschreibung vorgenommen.

5290.11 Ortskern - Räumliches Entwicklungskonzept
Aus zeitlichen Gründen wird das Projekt im Jahr 2021 begonnen.