



RECHNUNG 2015

Einwohnergemeinde Allschwil

ER-Geschäft Nr. 4265

INHALTSVERZEICHNIS

	<u>Seiten</u>
1. Erläuterungen zur Rechnungslegung öffentlicher Haushalte	1
2. Bericht des Gemeinderates an den Einwohnerrat	2 - 16
3. Auflistung der Finanzkennzahlen	17
4. Ergebnisübersicht	18
5. Zusammenzug der Erfolgsrechnung nach Funktionen	19
6. Zusammenzug der Erfolgsrechnung nach Arten	20 - 26
7. Funktional gegliederte Detailerfolgsrechnung (Konti mit einem * werden unter Kapitel 22 erläutert)	27 - 61
8. Zusammenzug der Investitionsrechnung nach Funktionen	62
9. Zusammenzug der Investitionsrechnung nach Arten	63
10. Funktional gegliederte Detailinvestitionsrechnung	64 - 68
11. Zusammenzug der Bilanz	69
12. Detaildarstellung der Bilanz	70 - 75
13. Auflistung der Investitionen ins Verwaltungsvermögen	76 - 79
14. Auszug aus der Anlagebuchhaltung des Verwaltungsvermögens	80 - 85
15. Auflistung der Anlagen des Finanzvermögens	86 - 87
16. Auflistung der kurz- und langfristigen Finanzverbindlichkeiten	88
17. Auflistung der Rückstellungen	89
18. Auflistung der Eventualverpflichtungen und -guthaben	90
19. Auflistung der privatrechtlichen Zweckbindungen	91
20. Auflistung der Gemeindebeteiligungen	92
21. Auflistung der interkommunalen Zusammenarbeit	93
22. Erläuterungen des Gemeinderates zu Budgetabweichungen und zur Investitionsrechnung	94 - 111

Alle Beträge in CHF (Ausnahmen erwähnt)

1. Erläuterungen zur Rechnungslegung öffentlicher Haushalte

Die folgenden Erklärungen dienen zum besseren Verständnis der Gemeinderechnung.

Die Rechnungslegung der Baselbieter Einwohnergemeinden orientiert sich am „Harmonisierten Rechnungslegungsmodell 2 (HRM2)“ der Schweizerischen Finanzdirektorenkonferenz (§ 165 Abs. 2 des Gemeindegesetzes).

Erfolgsrechnung

Die Erfolgsrechnung entspricht im Wesentlichen der Erfolgsrechnung aus der Privatwirtschaft. Sie enthält den laufenden Aufwand und Ertrag eines Kalenderjahres. Die Differenz zwischen Aufwand und Ertrag entspricht dem Saldo (Aufwandüberschuss = Verlust; Ertragsüberschuss = Gewinn). Bei der Budgetierung bildet die Entwicklung des Saldos eines der wesentlichen Elemente für die Festlegung des Steuerfusses.

Investitionsrechnung

Der wesentlichste Unterschied zur Rechnungslegung eines Privatunternehmens ist die zusätzlich geführte Investitionsrechnung. Die Investitionsrechnung umfasst die Ausgaben und Einnahmen für Sachwerte, die der öffentlichen Aufgabenerfüllung dienen und mehrjährig genutzt werden können (Verwaltungsvermögen). Ausgaben erfolgen für den Erwerb, die Erstellung oder die Sanierung von Verwaltungsvermögen. Einnahmen resultieren aus der Veräusserung von Verwaltungsvermögen, Überträgen vom Verwaltungs- ins Finanzvermögen oder aus Beiträgen Dritter (Bsp. Anwänderbeiträge). Die Nettoinvestitionen sind als Verwaltungsvermögen zu aktivieren. Sie unterliegen anschliessend der Abschreibungspflicht.

Abschreibungen

Mittels Abschreibung wird der Entwertung getätigter Investitionen Rechnung getragen und es wird eine angemessene Selbstfinanzierung (Cash Flow) der Gemeinde sichergestellt. Jede Anlage des Verwaltungsvermögens wird einer bestimmten Anlagekategorie zugeteilt und über die festgelegte (kategorisierte) Nutzungsdauer hinweg linear abgeschrieben

(planmässige Abschreibungen). Stellt man fest, dass eine Anlage weniger lang als ihre kategorisierte Nutzungsdauer genutzt werden kann, muss die Nutzungsdauer verkürzt werden und es sind, zusätzlich zu den planmässigen, ausserplanmässige Abschreibungen zu tätigen. Diese ausserplanmässigen Abschreibungen stellen sicher, dass die Anlage bei Erreichen der (verkürzten) Nutzungsdauer auf Null abgeschrieben ist. Für Investitionen, welche vor Inkrafttreten von HRM2, d.h. vor dem 01.01.2014 getätigt wurden, gelten gemäss der Übergangsregelung so genannte fixdegressive Abschreibungssätze.

Allgemeiner Haushalt

Dieser umfasst alle über allgemeine Steuern (und nicht-zweckgebundene Gebühren) zu deckenden Aufgabenbereiche des Gemeinwesens: Die Summe dieser Aufwands- und Ertragsposten in der Erfolgsrechnung machen das Jahresergebnis aus, welches bei einem positiven Saldo das Eigenkapital der Gemeinde erhöht bzw. bei einem negativen Saldo vermindert.

Spezialfinanzierungen

Die Spezialfinanzierungen sind diejenigen Bereiche im Aufgabenspektrum der Gemeinde, welche verursachergerecht durch separate Gebühren finanziert werden müssen (nicht durch Steuern). Von Gesetzes wegen sind als Spezialfinanzierung die Wasserversorgung (Funktion 7101), die Abwasserbeseitigung (7201) sowie die Abfallbeseitigung (7301) zu führen. Weitere Spezialfinanzierungen kann die Gemeinde selber auf der Grundlage eines Reglements bestimmen (z.B. Antennenanlage). Verwaltungsinterne Leistungen sind als interne Verrechnungen auszuweisen, wenn sie für oder durch Spezialfinanzierungen erfolgen.

Um die Querfinanzierung dieser Bereiche durch allgemeine Steuermittel zu verhindern, werden die entsprechenden Funktionen im Rahmen des Rechnungsabschlusses „neutralisiert“ und ihr Saldo mit dem Kapitalkonto der jeweiligen Spezialfinanzierung verrechnet. Aufwand und Ertrag der Spezialfinanzierung sind damit gleich hoch, die Funktionen der Spezialfinanzierungen sind saldoneutral. Das Gesamtergebnis der Rechnung ist deshalb gleich dem Ergebnis des allgemeinen Haushalts.

2. Bericht des Gemeinderates an den Einwohnerrat

vom 16. März 2016 zum ER-Geschäft Nr. 4265



ERGEBNIS DER RECHNUNG 2015 / GESAMTÜBERBLICK

Die Gemeinde Allschwil schliesst das Geschäftsjahr 2015 mit einem Gewinn von CHF 321'844 ab. Dieses Ergebnis berücksichtigt eine zusätzliche Abschreibung des PK-Bilanzfehlbetrages aus der Ausfinanzierung der Basellandschaftlichen Pensionskasse im Umfang von CHF 1'620'000 sowie eine Rückstellung von CHF 850'000 für die Schliessung der Deckungslücke der Pensionskasse der Gemeindelehrkräfte aufgrund der erneuten Unterdeckung der Basellandschaftlichen Pensionskasse.

Die Nettoinvestitionen belaufen sich auf CHF 26'436'274 und sind damit deutlich unter dem budgetierten Betrag von CHF 44'062'600. Dies ist vor allem darauf zurückzuführen, dass die Rechnungsstellung durch die Bauunternehmen der neuen Schule Gartenhof später als erwartet erfolgt.

(in TCHF)	Rechnung 2015	Budget 2015	Rechnung 2014
Total Ertrag	91'416'663	88'757'490	89'260'334
Total Aufwand	91'738'506	89'457'144	89'260'334
Ergebnis Erfolgsrechnung	321'844	-699'654	-
Total Investitionsausgaben	27'338'868	44'462'600	22'470'030
Total Investitionseinnahmen	902'594	400'000	1'886'937
Nettoinvestitionen	26'436'274	44'062'600	20'583'093

ERFOLGSRECHNUNG

Ohne die zusätzliche freiwillige Abschreibung des PK-Bilanzfehlbetrages hätte die Jahresrechnung 2015 mit einem Gewinn von CHF 1.9 Mio. abgeschlossen. Dies ist im Vergleich zum Budget ein sehr gutes Ergebnis und hat verschiedene Gründe. Einerseits konnten die nicht gebundenen Ausgaben aufgrund der bereits in den Vorjahren eingeleiteten Sparmassnahmen reduziert werden. Andererseits sind auf der Ertragsseite mehrere periodenfremde Sachverhalte eingetreten oder enthalten:

- Der Landrat hat entschieden, den Gemeinden für die Entlastung des Kantons bei den Ergänzungsleistungen aufgrund der neuen im 2011 in Kraft getretenen Pflegefinanzierung für die Jahre 2011 bis 2015 eine einmalige Kompensationszahlung zu leisten. Für Allschwil macht dies CHF 1 Mio. aus.
- Im Bereich der Quellensteuer sind die Erträge im Jahr 2015 um mehr als CHF 1.6 Mio. höher als budgetiert. Dies ist nicht auf einen generellen Anstieg zurückzuführen, sondern auf eine Aufarbeitung eines Veranlagungsrückstandes aus den Vorjahren durch die kantonale Steuerverwaltung.
- Die Vorjahressteuereinnahmen fielen um CHF 2.1 Mio. höher aus.

Ohne diese periodenfremden Effekte hätte der Abschluss 2015 ein Defizit gezeigt. Die positive Entwicklung auf der Ausgabenseite zeigt, dass Allschwil auf dem richtigen Weg ist. Am Ziel, nämlich einem nachhaltig ausgeglichenen Finanzhaushalt, sind wir noch nicht angekommen. In den kommenden Jahren ist ein Kostenwachstum bei den gebundenen Ausgaben bereits heute absehbar.

Das Ergebnis der Gemeinde Allschwil wäre noch besser ausgefallen, hätte nicht die Finanz- und Kirchendirektion (FKD) mit Schreiben vom 8. März 2016 informiert, dass die Gemeinden zwingend eine Rückstellung im Umfang von CHF 41 pro Einwohner für die Schliessung der Deckungslücke der Pensionskasse der Gemeindelehrkräfte aufgrund der

erneuten Unterdeckung der Basellandschaftlichen Pensionskasse bilden müssen. Aufgrund der Einwohnerzahl von Allschwil wurde somit eine Rückstellung von TCHF 850 gebildet. Gemäss Schreiben der FKD ist eine Rückstellungsbildung für die Betriebs- und Verwaltungsmitarbeitenden nicht zwingend. Es genügt ein Ausweis dieses Umstandes bei den Eventualverpflichtungen (siehe Seite 90).

INVESTITIONSRECHNUNG

Die seit Baubeginn für das neue Schulhaus Gartenhof angefallenen Kosten belaufen sich auf CHF 33'108'492. Im Jahr 2015 waren Ausgaben im Umfang von CHF 34.7 Mio. vorgesehen. Effektiv betrug die Rechnungsstellung im 2015 CHF 19.3 Mio. Dies ist vor allem darauf zurückzuführen, dass die Rechnungsstellung durch die Bauunternehmen für die neue Schule Gartenhof später als erwartet erfolgt.

Die weiteren grossen Investitionen im Bildungsbereich im 2015 sind der Kindergarten Pestalozzi mit CHF 1.6 Mio. und die Grundsanierung des Kindergartens Schlappenmatten mit CHF 0.8 Mio.

Ansonsten wurden knapp CHF 1 Mio. in Strassen und in die öffentliche Beleuchtung investiert sowie CHF 2.6 Mio. in die Wasserversorgung und Abwasserbeseitigung.

Zusätzlich hat der Einwohnerrat im Jahr 2015 der Spitex ein Darlehen von TCHF 400 für die Tagesstätte Langmatten II und der Stiftung Tagesheim eine Darlehen von TCHF 100 für das Kindertagesheim Langmatten II gesprochen.

BILANZ

Aufgrund des Gewinns von CHF 321'844 erhöht sich das Eigenkapital der Gemeinde Allschwil von CHF 12'768'564 auf CHF 13'090'408. Dies entspricht einer Eigenkapitalquote von knapp 9.5%.

Der PK-Bilanzfehlbetrag hat gegenüber dem Vorjahr um rund CHF 3'609'763 abgenommen. Neben der Zusatzabschreibung von TCHF 1'620 wurden ordentliche Abschreibungen im Umfang von TCHF 565 vorgenommen wie auch die Differenz von CHF 1'376'425 zwischen der provisorischen Zahlung und dem definitiven Ausfinanzierungsbetrag verbucht. Die restlichen Veränderungen des PK-Bilanzfehlbetrages resultieren aus einer Nachbelastung sowie aufgrund der Mitarbeiter, welche ausfinanziert wurden und die Gemeinde seither verlassen haben. Bei einer Beendigung des Arbeitsverhältnisses mit der Gemeinde (effektiver Abgang ohne Pensionierungen) ist der Ausfinanzierungsbetrag pro rata temporis während 5 Jahren rückzahlungspflichtig. Die Differenz zwischen der provisorischen Ausfinanzierung und dem definitiven Ausfinanzierungsbetrag wurde als Arbeitgeberbeitragsreserve aktiviert.

Wie bereits bei der Erfolgsrechnung erwähnt, wurde im Jahr 2015 auf Anweisung des Kantons eine Rückstellung im Umfang von TCHF 850 für die Schliessung der Deckungslücke der Pensionskasse der Gemeindelehrkräfte aufgrund der erneuten Unterdeckung der Basellandschaftlichen Pensionskasse gebildet.

Die kurz- und langfristigen Finanzverbindlichkeiten haben gegenüber dem Vorjahr um CHF 19 Mio. zugenommen. Im Jahr 2015 wurden Darlehen im Umfang von CHF 30 Mio. aufgenommen und CHF 11 Mio. Darlehen wurden zurückbezahlt. Aufgrund der aktuellen Finanzplanung ist von keiner kurz- bis mittelfristigen Rückzahlungsmöglichkeit auszugehen; deshalb wurden die grossen Finanzierungsblöcke jeweils langfristig aufgenommen.

Die neuen Darlehen wurden zu folgenden Konditionen abgeschlossen:

Gläubigerschaft	Betrag	Laufzeit	Zinssatz
Postfinance	10'000'000	10	0.66%
Ausgleichsfonds AHV/IV/EO	10'000'000	10	0.60%
Migros Pensionskasse	10'000'000	15	1.13%

Der kurzfristige unterjährige Finanzbedarf wurde jeweils über die Postfinance sichergestellt. Dabei wurde das Geld jeweils zu einem Zinssatz von 0.1% aufgenommen (siehe auch Auflistung der kurz- und langfristigen Finanzverbindlichkeiten auf Seite 88).

Die Liquidität per 31. Dezember 2015 ist höher als geplant. Dafür gibt es hauptsächlich zwei Gründe. Wie bereits im Rahmen der Investitionsrechnung erwähnt, ist die Rechnungsstellung des Schulhaus-Neubaus massiv tiefer als erwartet ausgefallen. Zusätzlich waren die Steuereinzahlungen im Dezember 2015 mit knapp CHF 15.8 Mio. so hoch wie noch nie. Im Vergleich zum Durchschnitt der letzten 5 Jahre sind das CHF 8 Mio. mehr. Höchstwahrscheinlich ist dies auf die Negativzinsen

zurückzuführen. Die Gemeinde Allschwil bezahlt keine Negativzinsen auf ihre Bankguthaben.

Bei den Spezialfinanzierungen werden die Rechnungsergebnisse jeweils über das Eigenkapital (Verpflichtungen für Spezialfinanzierungen) ausgeglichen. Im Jahr 2015 resultierten folgende Überschüsse:

(in TCHF)	Rechnung 2015	Budget 2015	Rechnung 2014
Wasserversorgung	1'242'877	1'028'804	1'411'446
Abwasserbeseitigung	32'683	59'100	877'854
Abfallbeseitigung	2'124'997	9'600	38'676

Die Wasserversorgung konnte im 2015 um TCHF 214 besser als budgetiert abschliessen. Diese Budgetabweichung resultiert hauptsächlich aus Mehrerträgen aufgrund der bezogenen Wassermenge.

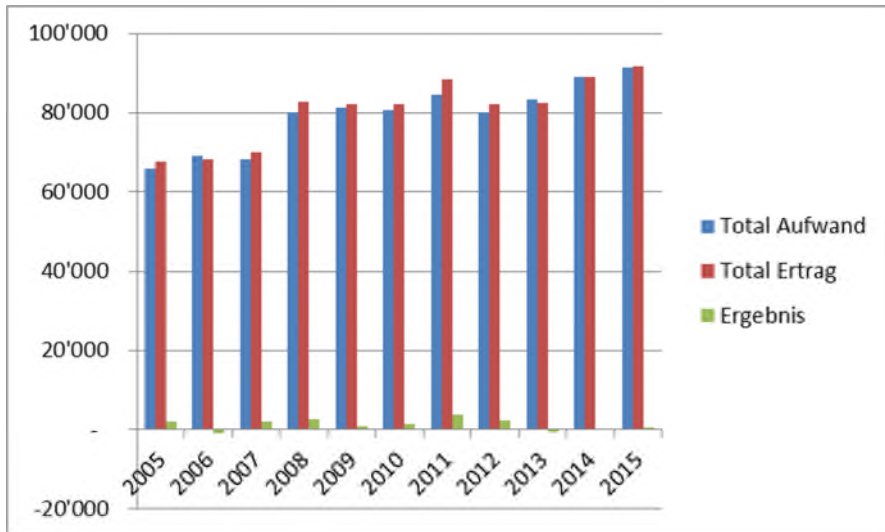
Die Abwasserbeseitigung schliesst mit TCHF 33 um TCHF 26 schlechter als erwartet ab.

Die Abfallbeseitigung schliesst massiv besser als erwartet ab. Der Gewinn von CHF 2.1 Mio. ist einzig auf eine einmalige Rückzahlung der Kehrrechtverbrennungsanlage Basel zurückzuführen (siehe Seite 14).



Entwicklung der Ergebnisse 2005 - 2015

Jahr	Ordentlicher Aufwand	Abschr./Vorfinanzierungen	Total Aufwand	Ertrag	Ergebnis
2005	62'399	3'390	65'789	67'634	+1'845
2006	66'099	3'090	69'189	68'127	-1'061
2007	64'884	3'424	68'308	70'121	+1'813
2008	67'684	12'516	80'200	82'744	+2'544
2009	66'068	15'394	81'462	82'147	+685
2010	74'273	6'529	80'802	82'229	+1'427
2011	73'890	10'790	84'680	88'300	+3'620
2012	76'576	3'426	80'002	82'279	+2'277
2013	79'419	3'868	83'287	82'542	-745
2014	81'075	7'932	89'007	89'007	-
2015	85'585	5'832	91'417	91'739	+322



Erfolgsrechnung nach Artengliederung

Die **Aufwandsseite der Erfolgsrechnung nach Artengliederung** weist im Vergleich zum Budget eine Abweichung von CHF 2 Mio. auf. Dieser Mehraufwand setzt sich wie folgt zusammen:

AUFWAND (in TCHF)	Rechnung 2015	Budget 2015	Minder- aufwand	Mehr- aufwand
Personalaufwand	34'244	34'072		172 0.5%
Sach- und übriger Betriebsaufwand	9'819	10'054	235 2.3%	
Abschreibungen Verwaltungsvermögen	5'832	4'193		1'639 39.1%
Finanzaufwand	921	1'449	527 36.4%	
Einlagen Fonds u. Spezialfinanzierungen	3'764	1'098		2'666 243.0%
Transferaufwand	36'353	37'941	1'588 4.2%	
Ausserordentlicher Aufwand	-	-		
Interne Verrechnung	483	651	168 25.7%	
Total	91'417	89'457	2'518 2.8%	4'478 5.0%
Saldo Mehraufwand				1'960 2.2%

Der **Personalaufwand** ohne die Rückstellung für die Ausfinanzierung der Deckungslücke der Gemeindelehrkräfte liegt TCHF 678 unter Budget. Aufgrund der Rückstellung im Umfang von TCHF 850 übersteigt der Aufwand 2015 das Budget um TCHF 172.

Die Nettolöhne des Verwaltungs- und Betriebspersonals liegen um TCHF 524 unter dem budgetierten Betrag, die Löhne der Lehrkräfte sind ebenfalls um TCHF 165 unter Budget. Die Sozialversicherungsbeiträge sind ohne Rückstellung für die Ausfinanzierung der Gemeindelehrpersonen um TCHF 161 höher als budgetiert. Der übrige Personalaufwand war um TCHF 110 tiefer; dies ist hauptsächlich auf tiefere Fort- und Weiterbildungskosten zurückzuführen.

Beim **Sach- und übrigen Betriebsaufwand** wurde das Budget um TCHF 235 unterschritten. Dies resultiert aus vielen Einsparungen in un-

terschiedlichen Bereichen. Insbesondere im Bereich der Schulergänzenden Tagesstrukturen konnten Einsparungen bei den Lebensmitteln im Umfang von TCHF 76 erzielt werden. Es wurde mit dem Gastrobetreiber, der bereits schon die Tagesschule verpflegt, eine Einigung erzielt, den Tageskindergarten und den Mittagstisch mitzubeliefern. Diesbezüglich wurde das Bestellvolumen erhöht und somit ein günstigerer Einkaufspreis je Menü erzielt. Zusätzlich wurden durch neue interne Regelungen Synergien geschaffen und dementsprechend mussten weniger Menüs bestellt werden. Ebenfalls war der Unterhalt für ICT an den Schulen aufgrund der relativ neuen Geräte und des grossen Einsatzes des Lehrer-Supportteams um TCHF 168 unter Budget. Die Kosten für die Kehrtafelfahrt wurden per 01.01.2015 mittels Submission neu zu günstigeren Tarifen vergeben. Daraus resultiert eine Einsparung von TCHF 110. Der grösste Mehraufwand resultierte im Bereich der Forderungsverluste. Diese sind im 2015 um TCHF 200 höher als budgetiert ausgefallen. Das im Jahr 2014 gebildete Delkredere deckt diese zusätzlichen Abschreibungen genügend.

Die **Abschreibungen auf dem Verwaltungsvermögen** sind um TCHF 1'639 höher als budgetiert ausgefallen. Diese massive Budgetüberschreitung ist auf die zusätzliche freiwillige Abschreibung des PK-Bilanzfehlbetrages im Umfang von CHF 1.62 Mio. zurückzuführen.

Der **Finanzaufwand** ist um TCHF 527 tiefer als budgetiert. Dies ist hauptsächlich auf zwei Sachverhalte zurückzuführen. Erstens sind die Investitionen im Jahr 2015 tiefer als budgetiert ausgefallen und somit ist auch die Verschuldung geringer. Zweitens sind die Fremdkapitalzinsen unverändert tief geblieben und teilweise sogar weiter gesunken.

Die Einlagen in **Fonds und Spezialfinanzierungen** sind um TCHF 2'666 höher ausgefallen als budgetiert. Diese Position entspricht hauptsächlich dem Ergebnis der Spezialfinanzierungen (siehe Seite 14).

Der **Transferaufwand** liegt mit CHF 36.4 Mio. um CHF 1.6 Mio. unter dem Budget. Der Hauptgrund liegt darin, dass die Ergänzungsleistungen im Bereich Alter und IV nicht wie im Rahmen des Budgets 2015 vorgesehen aufgeteilt wurden. Dies macht einen Betrag von TCHF 1'798 aus.

Die **Interne Verrechnung** ist im 2015 um TCHF 168 tiefer als budgetiert ausgefallen. Dies hat hauptsächlich zwei Gründe. Einerseits wurde ein tieferer Zinssatz für die kalkulatorischen Zinsen verwendet. Im Rahmen des Budgets wurde mit einem Zinssatz von 1.1% gerechnet. Für die Rechnung wurde der Empfehlung des Kantons, einen Zinssatz von 0.7% zu verwenden, Folge geleistet. Andererseits hat man im Rahmen des Geschäftsjahres 2015 eine Vollzeitstelle direkt einer Funktion zugewiesen. Somit ist zukünftig diesbezüglich keine interne Verrechnung mehr notwendig.

Die **Ertragsseite der Erfolgsrechnung nach Artengliederung** weist im Vergleich zum Budget eine Abweichung von CHF 3 Mio. auf. Dieser Mehrertrag setzt sich aus folgenden Beträgen zusammen:

ERTRAG (in TCHF)	Rechnung 2015	Budget 2015	Mehrertrag	Minderertrag
Fiskalertrag	66'746	64'550	2'196 3.4%	
Regalien und Konzession	488	508		20 4.0%
Entgelte	13'004	11'948	1'055 8.8%	
Verschiedene Erträge	185	-	185	
Finanzertrag	1'913	1'911	2 0.1%	
Entnahmen aus Fonds u. Spezialfinanzierungen	320	-	320	
Transferertrag	6'572	9'189		2'617 28.5%
Ausserordentlicher Ertrag	2'027	-	2'027	
Interne Verrechnungen	483	651		168 25.7%
Total	91'739	88'757	5'786 6.5%	2'805 3.2%
Saldo Mehrertrag				2'981 3.4%

Die Mehrerträge von CHF 2.2 Mio. bei den **Fiskalerträgen** sind massgeblich für den besser als budgetierten Abschluss verantwortlich. Ausführliche Erläuterungen dazu folgen unter der Rubrik „Entwicklung der Steuereinnahmen“ auf Seite 10.

Die **Entgelte** haben um TCHF 1'055 besser als budgetiert abgeschlossen. Die Parkplatzerstattungen sind um TCHF 124 höher als budgetiert ausgefallen. Die Erträge aus Baubewilligungen sind hingegen um TCHF 71 tiefer als erwartet. Dies ist hauptsächlich darauf zurückzuführen, dass die Abrechnung für die Quartierplanung Langmatten II Wider erwarten bereits im Jahr 2014 erfolgte. Aufgrund einer personellen Aufstockung bei der KESB Leimental konnten Rückstände bei der Einforderung von Rückerstattungen im 2015 aufgeholt werden; die Erträge sind um TCHF 68 höher als budgetiert. Im Bereich der Wasser- und der Abwassergebühren konnten aufgrund von höheren Absatzmengen TCHF 239 mehr Erträge generiert werden. Die Rückerstattungen aus dem Personalbereich (Mutterschaft, EO, etc.) sind um TCHF 200 höher als budgetiert ausgefallen. Ebenso sind die Rückerstattungen im Sozialhilfebereich um TCHF 410 höher als budgetiert. Die Rückerstattungen im Sozialhilfebereich können jährlich stark schwanken. Grosse Rückerstattungen resultieren insbesondere aus IV-Fällen, die durch die Gemeinde vorfinanziert werden müssen.

Der **Transferertrag** ist um TCHF 2'617 tiefer als budgetiert ausgefallen. Hauptgrund für diese grosse Abweichung ist die im Rahmen der Budgetierung 2015 vorgesehene Aufteilung der Ergänzungsleistungen in die Bereiche Alter und IV, welche jedoch im Jahr 2015 nicht umgesetzt wurde (siehe auch Kommentar zum Transferaufwand). Dies erklärt eine Abweichung von TCHF 1'640. Des Weiteren ist die Sonderlastenabgeltung Sozialhilfe im Jahr 2015 um TCHF 349 tiefer als erwartet. Der Beitrag für die Übernahme des 6. Schuljahres vom Kanton ist um TCHF 69 tiefer als budgetiert ausgefallen. Ebenfalls war im Budget 2015 fälschlicherweise (wie bereits im Budget 2014) eine Rückerstattung vom Kanton für Flüchtlinge im Umfang von TCHF 550 berücksichtigt. Diese Erträge sind bereits in anderen Positionen berücksichtigt.

Der **Ausserordentliche Ertrag** betrifft einzig die einmaligen Rückerstattungen der Kehrrichtverbrennungsanlage Basel (KVA) für Überschüsse der Jahre 2007 bis 2012. Dieser Ausserordentliche Ertrag fliesst vollständig der Spezialfinanzierung Abfallbeseitigung zu.

Erfolgsrechnung nach funktionaler Gliederung

FUNKTIONEN (in TCHF)	Aufwand	Ertrag	Saldo Rechnung	Saldo Budget	Diff. +/- Budget
Allgemeine Verwaltung	9'228	1'151	-8'077	-8'303	226
Öffentliche Ordnung und Sicherheit	2'790	1'334	-1'456	-1'849	394
Bildung	22'158	2'772	-19'385	-19'817	432
Kultur, Sport, Freizeit, Kirche	2'790	538	-2'252	-2'336	84
Gesundheit	6'619	415	-6'204	-5'892	-312
Soziale Sicherheit	19'033	4'677	-14'357	-16'052	1'696
Verkehr	4'071	510	-3'561	-3'637	76
Umweltschutz und Raumordnung	10'289	9'585	-705	-886	181
Volkswirtschaft	210	464	254	273	-19
Finanzen und Steuern	14'228	70'293	56'065	57'801	-1'736
Total	91'417	91'739	322	-700	1'021

Es resultieren einzig wesentliche Abweichungen zum Budget 2015 in den Bereichen Soziale Sicherheit und Finanzen-Steuern.

Im Bereich der **Sozialen Sicherheit** war im Rahmen der Budgetierung 2015 vorgesehen, dass eine Aufteilung der Ergänzungsleistungen stattfindet. Die Ergänzungsleistungen im Bereich der AHV bzw. des Alters sollten vollständig durch die Gemeinden, der IV-Bereich vollständig durch den Kanton getragen werden. Dies hätte zur Folge gehabt, dass einerseits höhere Ergänzungsleistungskosten bei den Gemeinden anfallen, der Kanton aber andererseits im Bereich der Funktion Finanzen und Steuern diese Aufgabenteilung kompensiert. Insgesamt wurden der Gemeinde Allschwil Kosten für Ergänzungsleistungen im Umfang von knapp CHF 3.6 Mio. in Rechnung gestellt. Das Budget sah einen Aufwand im Umfang von CHF 5.4 Mio. für die Ergänzungsleistungen im Bereich Alter vor. Daraus resultiert ein Minderaufwand von CHF 1.8 Mio. Franken.

Im Bereich der Sozialhilfe hat die Rechnung gegenüber dem Budget um TCHF 326 schlechter abgeschlossen. Im Bereich der familienergänzenden Betreuung resultierte eine Budgetüberschreitung im Umfang von TCHF 250.

Im Bereich **Finanzen und Steuern** resultiert die Abweichung unter anderem aufgrund von Mehrsteuereinnahmen im Umfang von CHF 2 Mio. Der Finanz- und Lastenausgleich weicht gegenüber dem Budget um TCHF 2.2 Mio. (Nettoaufwand) ab; dies ist hauptsächlich auf die nicht erfolgte Aufteilung der Ergänzungsleistungen und die daraus entfallende Kompensation zurückzuführen.

Der Zinsaufwand ist um TCHF 560 tiefer als gemäss Budget vorgesehen. Einerseits ist dies auf die tiefere Verschuldung gegenüber der Erwartung und andererseits auf die unveränderte Tiefzinsphase zurückzuführen.

Ebenfalls im Bereich Finanzen und Steuern abgebildet ist die Abschreibung des PK-Bilanzfehlbetrages, wobei sich der ordentliche Teil der Abschreibung auf TCHF 565 beläuft und somit tiefer als die budgetierten TCHF 690 ist. Dies ist auf die tiefer ausgefallene Ausfinanzierung aufgrund des guten Abschlusses der BLPK per 31. Dezember 2014 zurückzuführen, wie auch auf die höher ausgefallene Aufwertung des Finanzvermögens. Zusätzlich sind TCHF 1'620 ausserordentliche Abschreibungen des PK-Bilanzfehlbetrages ebenfalls berücksichtigt. Auch im Bereich Finanzen und Steuern enthalten ist der Aufwand im Umfang von TCHF 850 der Rückstellung für die Schliessung der Deckungslücke der Pensionskasse der Gemeindelehrkräfte aufgrund der erneuten Unterdeckung der Basellandschaftlichen Pensionskasse per 31. Dezember 2015.

Für ausführliche Erläuterungen zu den einzelnen Aufwands- und Ertragspositionen wie auch zu den Investitionen verweisen wir auf das Kapitel 22 „Erläuterungen des Gemeinderates“.

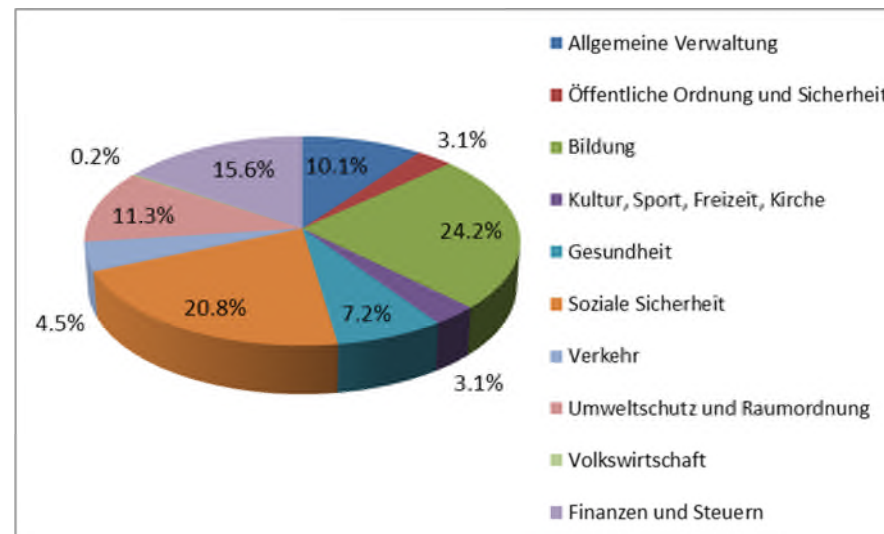


Abbildung: Aufwand der Erfolgsrechnung 2015 nach Funktion

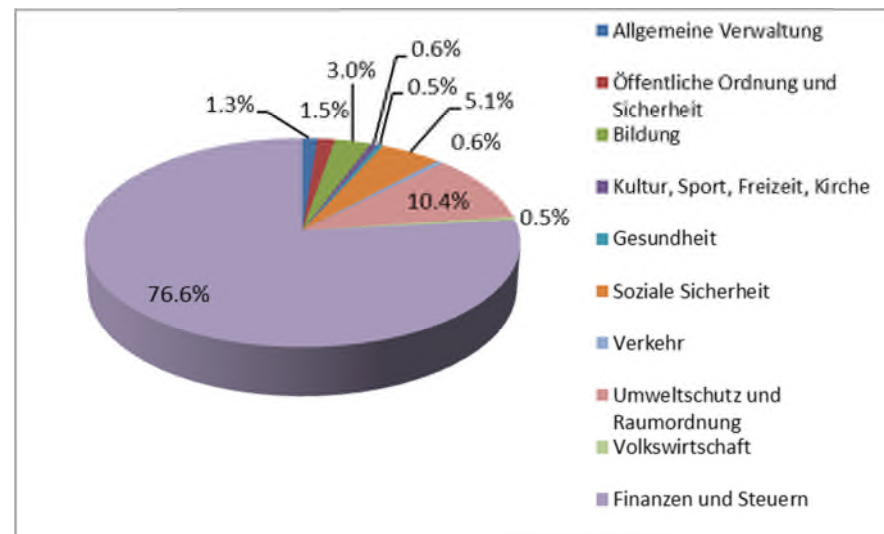


Abbildung: Ertrag der Erfolgsrechnung 2015 nach Funktion

Entwicklung der Steuererträge

Steuerart	Rechnung 2015	Budget 2015	Rechnung 2014
Einkommenssteuer natürliche Personen	41'692'335	42'550'000	41'075'308
Vermögenssteuer natürliche Personen	5'035'011	5'600'000	4'961'549
Quellenssteuer	4'113'161	2'450'000	2'842'027
Ertragssteuer juristische Personen	10'388'037	11'000'000	9'855'403
Kapitalsteuer juristische Personen	3'449'562	3'000'000	3'578'875
Total Steuererträge	64'678'107	64'600'000	62'313'161

Die Nettosteuererträge für das laufende Jahr (Funktion 9100) sind um CHF 78'107 höher als budgetiert ausgefallen. Es handelt sich jedoch bei dieser geringen Abweichung nicht um eine Punktlandung. Wie bereits in der Einleitung erwähnt, sind die Quellensteuererträge 2015 massiv höher als budgetiert. Die Quellensteuererträge 2015 betragen CHF 4.1 Mio.; dies ist um CHF 1.6 Mio. mehr als die budgetierten CHF 2.45 Mio. Die Abweichung resultiert hauptsächlich daher, dass die kantonale Steuerverwaltung im Jahr 2015 mittels externer Ressourcen ihren Rückstand im Bereich der Quellensteuer aufarbeiten konnte. Somit handelt sich bei dieser positiven Abweichung nicht um zukünftig jährlich zu erwartende wiederkehrende Einnahmen.

Ebenfalls eine positive Budgetabweichung ist bei der Kapitalsteuer zu beobachten (+TCHF 450). Die Kapitalsteuererträge unterliegen grösseren Schwankungen; dies insbesondere bei Firmen, die zu grösseren Konzernen gehören. Bei diesen Firmen kann sich das Firmenkapital aus steuerlichen oder operativen Gründen (Akquisitionen, etc.) jährlich stark verändern.

Schlechter als erwartet ausgefallen sind die Steuererträge von natürlichen Personen; dies im Bereich der Einkommenssteuer (-TCHF 858), wie auch im Bereich der Vermögenssteuer (-TCHF 565). Dies ist insbesondere auf eine Verschlechterung der Konjunkturfaktoren zurückzuführen.

Im Bereich der juristischen Personen ist die Ertragssteuer gegenüber dem Vorjahr verhältnismässig leicht tiefer ausgefallen (-TCHF 612). In

Allschwil machen wenige Firmen einen grossen Teil der Ertragssteuer aus. Entgegen den negativen Erwartungen aufgrund der Aufhebung des CHF/EURO Untergrenze vom 15. Januar 2015, sind die Gesamtsteuererträge relativ stabil geblieben. In einzelnen Fällen hat es jedoch stark positive, aber auch negative Effekte gegeben.

Die Bruttosteuererträge aus den Vorjahren (Funktion 9101) entsprechen den gesamten Abweichungen zwischen provisorischen Veranlagungen für die Vorjahre, die im Jahr 2015 definitiv wurden. Dabei können sich Steuererträge bis zu mehreren Jahren rückwirkend verändern. Dies kann verschiedene Gründe haben: seien dies zu tiefe Abgrenzungen, ausstehende Veranlagungen aber auch Einspracheverfahren. Im Jahr 2015 betragen die Bruttosteuererträge aus den Vorjahren CHF 2.1 Mio. Dies ist wesentlich tiefer als im Jahr 2014 mit CHF 6.1 Mio.

Die Abgrenzung der Steuererträge per 31. Dezember 2015 wurden wie im Jahresabschluss 2014 gemäss dem Finanzhandbuch HRM2 des Kantons Basel-Landschaft vorgenommen. Detailliert wird im Rahmen der Erläuterungen des Gemeinderates ab Seite 103 auf die Methodik eingegangen.

Die bereits fast vollständig definitiv veranlagten Steuerjahre 2011 bis 2013 ergeben per März 2016 folgendes Bild:

Steuerart	2013	2012	2011
Einkommenssteuer	41'716'384	40'328'932	38'884'657
Vermögenssteuer	4'730'773	4'555'385	4'178'034
Quellenssteuer	2'710'140	2'277'223	2'378'439
Gewinn-/Einkommenssteuer	11'314'283	10'414'967	9'639'307
Kapital-/Vermögenssteuer	3'163'187	3'523'892	3'392'215
Total Steuereinnahmen	63'634'767	61'100'399	58'472'651

Das Steuerjahr 2014 ist aktuell noch nicht vollständig definitiv veranlagt und somit noch nicht aussagekräftig.



Investitionsrechnung

Die Nettoinvestitionen der Gemeinde Allschwil liegen mit CHF 26'436'274 für 2015 deutlich unter dem Budget 2015 von CHF 44'062'600.

Gliederung der Nettoinvestitionen 2015 nach Funktionen

Funktion	Rechnung 2015	Budget 2015	Rechnung 2014
Allgemeine Verwaltung	61'788	238'000	315'998
Öffentliche Ordnung und Sicherheit	11'643	30'000	106'521
Bildung	22'175'114	39'043'600	17'540'563
Kultur, Sport, Freizeit und Kirche	-6'137	50'000	610'695
Gesundheit	650'000	270'000	270'000
Soziale Sicherheit	204'634	140'000	
Verkehr	924'166	1'215'000	1'961'357
Umweltschutz und Raumordnung	2'415'064	3'076'000	1'880'273
Total Nettoinvestitionen	26'436'274	44'062'600	22'685'407

Von den CHF 26.4 Mio. Nettoinvestitionen entfallen rund CHF 22.2 Mio. oder 84% auf den Bereich Bildung. Davon betreffen CHF 19.3 Mio. die neue Schule Gartenhof, CHF 1.6 Mio. den Kindergarten Pestalozzi sowie CHF 0.8 Mio. die Grundsanierung des Kindergartens Schlappenmatten.

Mit CHF 2.4 Mio. nimmt die Funktion Umweltschutz und Raumordnung aufgrund der Spezialfinanzierungen Wasserversorgung und Abwasserbeseitigung den zweitgrössten Anteil an den Nettoinvestitionen ein. Hierbei haben neben den allgemeinen Sanierungsarbeiten insbesondere der Kanalersatz Oberwilerstrasse und die Kanalumlegung Kiesstrasse – Hegenheimermattweg zu den hohen Ausgaben beigetragen.

Im Verkehrsbereich betragen die Nettoinvestition CHF 0.9 Mio. Neben den periodischen Strassensanierungen fallen unverändert zu den Vor-

jahren Investitionen im Bereich des Ersatzes der öffentlichen Beleuchtung mit LED Lampen an.

Im Bereich Gesundheit sind die Nettoinvestitionen mit CHF 0.65 Mio. höher als in den Vorjahren. In diesem Betrag sind die Darlehen an die Stiftung Tagesheim für das neue Tagesheim Langmatten II sowie das Darlehen an die Spitex ABS für die neue Tagesstätte Langmatten II enthalten.

In folgender Abbildung sind die Nettoinvestitionen der Gemeinde Allschwil grafisch dargestellt:

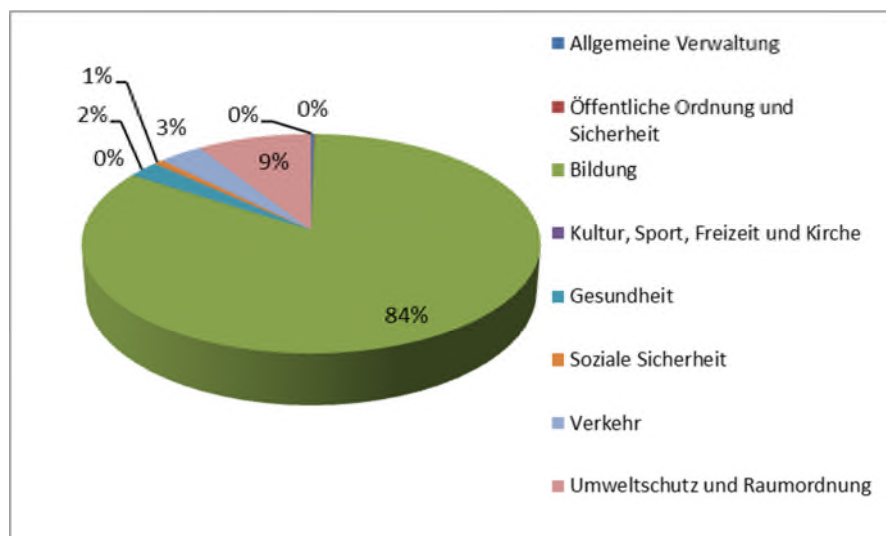


Abbildung: Nettoinvestitionen 2015 nach Funktionaler Gliederung

Entwicklung der Nettoschuld / Nettovermögen

Aufgrund der Umstellung auf HRM2 wird ein mehrjähriger Vergleich der Entwicklung des Nettovermögens / der Nettoschuld erschwert. Im Rahmen der Umstellung mit dem Abschluss 2014 wurde das Finanzvermögen neu bewertet, was eine Aufwertung im Umfang von CHF 6.8 Mio. zur Folge hatte. Ebenso wurde in der Eröffnungsbilanz per 1. Januar 2014 erstmals die Ausfinanzierung der Basellandschaftlichen Pensionskasse im Umfang von CHF 19.4 Mio. berücksichtigt.

Somit hatte sich das per 31.12.2013 bestehende Nettovermögen von CHF 284 pro Einwohner zu einer Nettoschuld pro Einwohner von CHF 355 per 1.1.2014 verändert.

Zusätzlich zu den bereits erwähnten Einflüssen wurden per 1.1.2014 die Steuerforderungen erstmals Brutto ausgewiesen, d.h. die Steuerguthaben der Steuerpflichtigen werden als Verbindlichkeit passiviert und nicht mehr mit den Steuerforderungen verrechnet. Dies hat keinen Einfluss auf die Verschuldung, erhöht jedoch das Finanzvermögen und gleichzeitig das Fremdkapital.

Aufgrund der unverändert hohen Nettoinvestitionen hat im 2015 die Nettoschuld pro Einwohner gegenüber dem Vorjahr erwartungsgemäss zugenommen. Die Nettoschuld pro Einwohner beträgt neu CHF 1'614. Dies entspricht einer Zunahme pro Einwohner im Umfang von CHF 746.

Die folgende Tabelle zeigt die Entwicklung der Nettoschuld pro Einwohner:

(in TCHF)	31.12.15	31.12.14	31.12.13	31.12.12	31.12.11	31.12.10
Kurzfristige Schulden	-	5'000	-	-	-	-
Mittel- und langfristige Schulden	58'000	34'000	37'000	21'000	27'000	36'000
Total mittel- und langfr. Schulden	58'000	39'000	37'000	21'000	27'000	36'000
Übriges Fremdkapital	33'331	31'592	5'502	7'326	7'017	8'264
Total Fremdkapital	91'331	70'592	42'502	28'326	34'017	44'264
abzüglich Finanzvermögen	58'199	52'831	48'277	38'215	42'306	47'274
NETTOSCHULD/ -VERMOEGEN	33'132	17'760	-5'775	-9'889	-8'289	-3'010
Pro Einwohner in CHF	1'614	868	-284	-497	-422	-155

Spezialfinanzierungen

Wasserversorgung (Funktion 7101)

Die Spezialfinanzierung Wasserversorgung schliesst per Ende 2015 mit einem Ertragsüberschuss von CHF 1'242'877 ab. Damit liegt das Ergebnis um CHF 214'073 über dem Budget. In der Folge erhöht sich das Eigenkapital per 31.12.2015 auf CHF 5'054'337.

Im Jahr 2015 wurden in der Wasserkasse Investitionen im Umfang von CHF 613'271 getätigt. Unter Berücksichtigung der Anschlussbeiträge von CHF 336'465 resultieren daraus Nettoinvestitionen von CHF 276'807. Per Ende 2015 beträgt der Saldo des Verwaltungsvermögens der Wasserkasse neu CHF 3'588'320. Aufgrund der sich im Rahmen des Finanzplans 2016 bis 2020 abzeichnenden Überfinanzierung der Wasserversorgung wird der Gemeinderat bereits ab 01.01.2016 den mengenabhängigen Wasserpreis pro m³ von CHF 1.50 auf CHF 1.45 senken.

Abwasserbeseitigung (Funktion 7201)


Die Spezialfinanzierung Abwasserbeseitigung erwirtschaftete im 2015 einen Ertragsüberschuss von CHF 32'683. Dies ist ein um CHF 26'417 schlechteres Ergebnis als budgetiert.

Damit erhöht sich das Eigenkapital der Abwasserkasse per 31.12.2015 auf CHF 7'901'603.

Im 2015 beläuft sich die Bruttoinvestitionssumme der Abwasserkasse auf CHF 2'016'581. Die Anschlussbeiträge betragen CHF 153'973. Daraus resultieren Nettoinvestitionen von CHF 1'862'608. Das Verwaltungsvermögen der Abwasserbeseitigung beträgt per Ende 2015 CHF 3'085'042. Aufgrund der sich im Rahmen des Finanzplans 2016 bis 2020 abzeichnenden Überfinanzierung der Abwasserbeseitigung wird der Gemeinderat bereits ab 1.1.2016 die Schmutzwassergebühr von CHF 1.25 auf CHF 1.20 senken.

Abfallbeseitigung (Funktion 7301)

Die Spezialfinanzierung Abfallbeseitigung schliesst die Rechnung 2015 mit einem Ertragsüberschuss von CHF 2'124'997 ab. Das Ergebnis fällt somit um CHF 2'115'397 besser als budgetiert aus. Diese massive Budgetabweichung ist ausschliesslich auf eine einmalige Rückzahlung der Kehrriechverbrennungsanlage Basel (KVA) für Überschüsse aus den Jahren 2007 bis 2012 zurückzuführen. Die Rückzahlung beläuft sich auf CHF 2'027'371. Durch diesen massiven Ertragsüberschuss wächst das Eigenkapital per 31.12.2015 auf CHF 3'550'792 an. Im 2015 beläuft sich die Nettoinvestitionssumme der Abfallbeseitigung auf CHF 91'535. Das Verwaltungsvermögen der Abfallbeseitigung beträgt per Ende 2015 CHF 264'683. Aufgrund der Rückzahlung durch die KVA ist die Spezialfinanzierung Abfallbeseitigung stark überfinanziert. Der Gemeinderat wird deshalb als Sofortmassnahme die Kehrriechgebühren ab 1.1.2016 senken.



Fazit / Konsequenzen

Der Gemeinderat stellt Folgendes fest:

- Das bereinigte Ergebnis 2015, ohne die zusätzliche Abschreibung des PK-Bilanzfehlbetrages, wäre ein Gewinn von CHF 1.9 Mio. Dieses gute Ergebnis ist allerdings hauptsächlich auf periodenfremde und zum Teil einmalige Erträge zurückzuführen.
- Das Kostenbewusstsein und die Kostenkontrolle sind in der Verwaltung gut verankert und werden gelebt. Alle Funktionen, ausser Gesundheit – wobei es sich hier hauptsächlich um gebundene Kosten handelt – haben besser als budgetiert abgeschlossen.
- In der Funktion Gesundheit hat der Gemeinderat bereits Projekte initiiert (Ambulant vor Stationär / C-Massnahmen Spitex), um Kostenzunahmen zu dämpfen bzw. Kosten zu senken.
- Die Sparmassnahmen der Vorjahre haben Wirkung gezeigt und die noch ausstehenden C-Massnahmen der generellen Leistungsüberprüfung werden in den kommenden Jahren die Ausgabenseite weiter entlasten.
- Die kurz- und langfristigen Schulden haben gegenüber dem Vorjahr um CHF 19 Mio. zugenommen.
- Das Eigenkapital beträgt per 31.12.2015 rund CHF 13.1 Mio. (ohne Neubewertungsreserve und Vorfinanzierungen). Somit ist ein Polster für Herausforderungen der bevorstehenden Jahre vorhanden.

Für den Gemeinderat steht das Ziel eines mittel- und langfristig ausgeglichenen Finanzhaushalts unverändert im Zentrum seiner Finanzpolitik.

Diese Zielsetzung stellt allerdings eine Herausforderung dar und setzt folgendes voraus:

- Beibehaltung der Ausgabendisziplin;
- Keine wesentlichen neuen gebundenen Aufwände;
- Permanente Überprüfung möglicher Einsparungen und Optimierungen bei Personalmutationen;
- Investitionen nur gezielt und aufgrund einheitlicher Priorisierung, auch im Hinblick auf die mögliche Reduktion von Folgekosten;
- Laufende Überprüfung möglicher Mehrerträge.

Der Gemeinderat wird den in den vergangenen Jahren begangenen und erfolgreichen Pfad im Finanzbereich nicht verlassen und konsequent weiterverfolgen. Es werden aber alle Beteiligten (Einwohnerrat, Gemeinderat und Verwaltung) gefordert sein, die Bestrebungen für eine nachhaltig gesunde Finanzlage weiterzuführen und mitzutragen, um die anstehenden Herausforderungen erfolgreich zu meistern.

Vor allem in Anbetracht des voraussichtlichen Kostenwachstums in folgenden Bereichen:

Bildung

Der Finanzplan 2016-2020 geht von einer Zunahme von 10 Primarschulklassen aus.

Das Schulhaus Gartenhof wird ab dem Jahr 2017 abgeschrieben. Mit der Auflösung der Vorfinanzierung entspricht dies einem Nettoaufwand von jährlich zusätzlich ca. CHF 1.3 Mio.

Bereich Gesundheit

Es ist von einer Zunahme der Pflegenormkosten auszugehen: Einerseits aufgrund von heute bereits absehbaren gesetzlicher Änderungen (z.B. Einführung EL Maximum, andererseits aufgrund der demographischen Entwicklung.

Antrag

Gestützt auf diese Ausführungen beantragt der Gemeinderat dem Einwohnerrat zu beschliessen:

- ://:
1. Gestützt auf § 57a der Gemeinderechnungsverordnung wird eine ausserordentliche Abschreibung des PK-Bilanzfehlbetrages im Umfang von TCHF 1'620 vorgenommen.
 2. Die Jahresrechnung der Einwohnergemeinde Allschwil für das Jahr 2015 wird genehmigt (Geschäft 4265).

Allschwil, 16. März 2016

IM NAMEN DES GEMEINDERATES

Die Präsidentin: Der Verwalter

Nicole Nüssli-Kaiser Dieter Pfister

3. Auflistung der Finanzkennzahlen

Einwohnergemeinde Allschwil		FINANZKENNZAHLEN			
KENNZAHL		Rechnung 2015		Rechnung 2014	Kantonale Richtwerte
		Wert	Bewertung	Wert	
Selbstfinanzierungsgrad	Gesamt	36%		49%	Der jährliche Selbstfinanzierungsgrad kann stark schwanken. Mittelfristig sollte der Selbstfinanzierungsgrad gegen 100% betragen, wobei auch der Stand der aktuellen Verschuldung und die Konjunkturlage (bei Hochkonjunktur möglichst über 100%) eine Rolle spielt.
	Allgemeiner Haushalt	23%		37%	
	Spezialfinanzierung Wasser	571%		-477%	
	Spezialfinanzierung Abwasser	13%		-253%	
	Spezialfinanzierung Abfall	2344%		82659%	
Zinsbelastungsanteil		1%	Gut	0.20%	<4%: Gut 4%-10%: Genügend >10%: Schlecht
Kapitaldienstanteil		7%	Tragbare Belastung	3.60%	<5%: Geringe Belastung 5%-15%: Tragbare Belastung >15%: Hohe Belastung
Selbstfinanzierungsanteil		11%	Mittel	11%	>20%: Gut 10%-20%: Mittel <10%: Schlecht
Investitionsanteil		34%	Sehr starke Investitionstätigkeit	29%	<10%: Schwache Investitionstätigkeit 10%-20%: Mittlere Investitionstätigkeit 20%-30%: Starke Investitionstätigkeit >30%: Sehr starke Investitionstätigkeit
Nettoverschuldungsquotient		50%	Gut	26%	<100: Gut 100%-150%: Genügend >150%: Schlecht
Nettoschuld in CHF/Einwohner		1'614.00	Hohe Verschuldung	868.00	>CHF 0: Nettovermögen CHF 0 - 600: Geringe Verschuldung CHF 601 - 1'500: Mittlere Verschuldung CHF 1'501 - 3'000: Hohe Verschuldung >CHF 3'000: Sehr hohe Verschuldung
Bruttoverschuldungsanteil		96%	Gut	79%	<50%: Sehr gut 50%-100%: Gut 100%-150%: Mittel 150%-200%: Schlecht >200%: Kritisch

4. Ergebnisübersicht

Einwohnergemeinde Allschwil	ERGEBNISÜBERSICHT					
	Rechnung 2015		Budget 2015		Rechnung 2014	
	Aufwand	Ertrag	Aufwand	Ertrag	Aufwand	Ertrag
ERFOLGSRECHNUNG	91'416'662.84	91'738'506.39	89'457'144	88'757'490	89'260'334.47	89'260'334.47
Betriebliches Ergebnis						
Aufwandüberschuss		2'697'109.99		1'161'734		
Ertragsüberschuss					3'020'225.03	
Ergebnis aus Finanzierung						
Aufwandüberschuss						
Ertragsüberschuss	991'582.62		462'080		1'670'721.53	
Operatives Ergebnis (Betrieb & Finanzierung)						
Aufwandüberschuss		1'705'527.37		699'654		
Ertragsüberschuss					4'690'946.56	
Ausserordentliches Ergebnis						
Aufwandüberschuss						4'690'946.56
Ertragsüberschuss	2'027'370.92					
Gesamtergebnis (operativ & ausserordentlich)						
Aufwandüberschuss				699'654		
Ertragsüberschuss	321'843.55					
	Ausgaben	Einnahmen	Ausgaben	Einnahmen	Ausgaben	Einnahmen
INVESTITIONSRECHNUNG	27'338'867.50	902'593.65	44'462'600	400'000	22'470'030.05	1'886'936.94
Zunahme der Nettoinvestitionen		26'436'273.85		44'062'600		20'583'093.11
Abnahme der Nettoinvestitionen						
	Aktiven	Passiven			Aktiven	Passiven
BILANZ	138'990'391.75	138'990'391.75			110'581'169.99	110'581'169.99
Bilanzüberschuss (+) / Bilanzfehlbetrag (-)		13'090'407.49				12'768'563.94
PK-Bilanzfehlbetrag		-8'779'444.25				-12'389'207.15

5. Zusammenzug der Erfolgsrechnung nach Funktionen

Einwohnergemeinde Allschwil		ERFOLGSRECHNUNG				
Funktionale Gliederung	Rechnung 2015		Budget 2015		Rechnung 2014	
	Aufwand	Ertrag	Aufwand	Ertrag	Aufwand	Ertrag
Zusammenzug						
ERFOLGSRECHNUNG	91'416'662.84	91'738'506.39	89'457'144	88'757'490	89'260'334.47	89'260'334.47
AUFWANDÜBERSCHUSS				699'654	0.00	0.00
ERTRAGSÜBERSCHUSS	321'843.55					
0 ALLGEMEINE VERWALTUNG	9'228'278.87	1'151'309.40	9'635'300	1'332'200	9'637'470.56	1'265'943.60
NETTOAUFWAND		8'076'969.47		8'303'100		8'371'526.96
1 ÖFFENTLICHE ORDNUNG UND SICHERHEIT	2'790'159.11	1'334'210.43	3'088'760	1'239'290	2'236'835.85	1'052'768.82
NETTOAUFWAND		1'455'948.68		1'849'470		1'184'067.03
2 BILDUNG	22'157'524.74	2'772'085.48	22'306'969	2'489'900	25'493'504.33	2'618'534.42
NETTOAUFWAND		19'385'439.26		19'817'069		22'874'969.91
3 KULTUR, SPORT, FREIZEIT, KIRCHE	2'790'145.27	538'325.47	2'527'775	191'550	2'811'891.83	454'753.23
NETTOAUFWAND		2'251'819.80		2'336'225		2'357'138.60
4 GESUNDHEIT	6'618'639.66	414'822.00	6'277'750	385'500	6'207'715.10	461'190.95
NETTOAUFWAND		6'203'817.66		5'892'250		5'746'524.15
5 SOZIALE SICHERHEIT	19'033'422.87	4'676'727.65	21'001'450	4'949'000	19'136'189.54	3'720'925.06
NETTOAUFWAND		14'356'695.22		16'052'450		15'415'264.48
6 VERKEHR	4'070'911.00	509'579.10	4'073'500	436'200	4'205'449.14	341'014.35
NETTOAUFWAND		3'561'331.90		3'637'300		3'864'434.79
7 UMWELTSCHUTZ UND RAUMORDNUNG	10'289'494.49	9'584'544.06	8'182'200	7'296'500	8'733'526.07	8'032'280.31
NETTOAUFWAND		704'950.43		885'700		701'245.76
8 VOLKSWIRTSCHAFT	210'312.81	464'122.52	209'740	482'300	208'689.79	488'570.79
NETTOERTRAG	253'809.71		272'560		279'881.00	
9 FINANZEN UND STEUERN	14'227'774.02	70'292'780.28	12'153'700	69'955'050	10'589'062.26	70'824'352.94
NETTOERTRAG	56'065'006.26		57'801'350		60'235'290.68	

6. Zusammenzug der Erfolgsrechnung nach Arten

Einwohnergemeinde Allschwil		ERFOLGSRECHNUNG					
Artengliederung		Rechnung 2015		Budget 2015		Rechnung 2014	
Konto	Bezeichnung	Aufwand	Ertrag	Aufwand	Ertrag	Aufwand	Ertrag
	Erfolgsrechnung	91'416'662.84	91'738'506.39	89'457'144	88'757'490	89'260'334.47	89'260'334.47
	Nettoergebnis	321'843.55			699'654		
3	Aufwand	91'416'662.84		89'457'144		89'260'334.47	
30	Personalaufwand	34'244'123.62		34'071'861		32'858'526.57	
300	Behörden und Kommissionen	530'743.90		551'900		540'059.60	
3000	Behörden und Kommissionen	530'743.90		551'900		540'059.60	
301	Löhne Verwaltungs- u. Betriebspersonals	13'768'135.30		14'292'000		13'637'478.20	
3010	Löhne d. Verwaltungs-u. Betriebspersonals	13'768'135.30		14'292'000		13'637'478.20	
302	Löhne der Lehrkräfte	13'962'958.35		14'128'077		13'266'960.45	
3020	Löhne der Lehrkräfte	13'962'958.35		14'128'077		13'266'960.45	
303	Temporäre Arbeitskräfte	11'101.85		29'000			
3030	Temporäre Arbeitskräfte	11'101.85		29'000			
305	Arbeitgeberbeiträge	5'774'822.47		4'763'984		4'834'700.47	
3050	AHV, IV, EO, ALV, Verwaltungskosten	1'756'849.27		1'857'758		1'715'991.82	
3052	Pensionskassen	3'426'397.25		2'249'428		2'297'555.20	
3053	Unfallversicherungen	591'575.95		633'798		559'174.50	
3059	Übrige Arbeitgeberbeiträge			23'000		261'978.95	
306	Arbeitgeberleistungen					308'529.00	
3064	Überbrückungsrenten					308'529.00	
309	Übriger Personalaufwand	196'361.75		306'900		270'798.85	
3090	Aus- und Weiterbildung des Personals	117'930.70		214'100		138'580.60	
3091	Personalrekrutierung	26'020.15		25'000		55'509.85	
3099	Sonstiger Personalaufwand	52'410.90		67'800		76'708.40	
31	Sach- und übriger Betriebsaufwand	9'818'891.83		10'054'089		10'451'398.48	
310	Material- und Warenaufwand	1'540'308.23		1'716'754		1'440'334.29	
3100	Büromaterial	128'893.05		122'980		126'076.11	
3101	Betriebs-, Verbrauchsmaterial	439'323.95		499'680		439'954.14	
3102	Drucksachen, Publikationen	173'334.35		169'100		175'307.75	
3103	Fachliteratur, Zeitschriften	14'099.03		17'740		18'166.84	
3104	Lehrmittel	316'901.71		335'884		270'976.17	
3105	Lebensmittel	264'934.90		361'550		228'603.75	
3109	Übriger Material- und Warenaufwand	202'821.24		209'820		181'249.53	

6. Zusammenzug der Erfolgsrechnung nach Arten

Einwohnergemeinde Allschwil		ERFOLGSRECHNUNG					
Artengliederung		Rechnung 2015		Budget 2015		Rechnung 2014	
Konto	Bezeichnung	Aufwand	Ertrag	Aufwand	Ertrag	Aufwand	Ertrag
311	Mobilien, Maschinen, Fahrzeuge	368'815.00		364'036		423'949.78	
3110	Büromöbel und -geräte	123'643.05		107'000		99'991.85	
3111	App.,Masch.,Geräte,Fahrz.,Werkz.	143'035.10		152'836		224'462.05	
3112	Dienstkleider	21'072.45		24'800		21'223.60	
3113	Hardware	45'470.65		35'000		35'476.95	
3118	Immaterielle Anlagen	15'492.90		24'000		18'463.34	
3119	Übrige Anschaffungen	20'100.85		20'400		24'331.99	
312	Ver- und Entsorgung	1'279'861.94		1'291'350		1'361'803.15	
3120	Ver- und Entsorgung	1'279'861.94		1'291'350		1'361'803.15	
313	Dienstleistungen und Honorare	3'438'374.56		3'535'045		3'291'787.47	
3130	Dienstleistungen Dritter	2'317'196.96		2'419'325		2'218'910.82	
3131	Planungen und Projektierungen Dritter	113'906.00		126'500		87'440.30	
3132	Honor.ext.Berater,Gutachter,Fachexp.	777'085.60		700'700		718'568.45	
3133	Informatik-Nutzungsaufwand	36'414.10		44'200		36'975.25	
3134	Sachversicherungsprämien	155'706.95		203'950		195'837.10	
3137	Steuern und Gebühren	29'574.20		32'370		25'543.80	
3138	Kurse, Prüfungen und Beratungen	8'490.75		8'000		8'511.75	
314	Baulicher und betrieblicher Unterhalt	1'207'593.70		1'323'300		1'349'158.90	
3140	Unterhalt an Grundstücken	103'746.65		104'500		103'451.90	
3141	Unterhalt Strassen/Verkehrswege	129'093.50		138'000		243'614.60	
3142	Unterhalt Wasserbau	3'440.15		20'500		43'324.60	
3143	Unterhalt übrige Tiefbauten	274'787.30		314'800		227'128.45	
3144	Unterhalt Hochbauten	696'526.10		740'500		728'774.15	
3145	Unterhalt Wald			5'000		2'865.20	
315	Unterhalt Mobilien u.immater.Anlagen	656'500.81		909'600		694'517.20	
3150	Unterhalt Büromöbel und -geräte	6'315.80		26'000		25'240.05	
3151	Unterh.App.,Masch.,Geräte,Fahrz.,Werkz.	152'956.15		167'000		148'537.55	
3153	Informatik-Unterhalt (Hardware)	86'508.15		95'400		105'673.95	
3158	Unterhalt immaterielle Anlagen	398'762.07		608'900		402'761.55	
3159	Unterhalt übrige mobile Anlagen	11'958.64		12'300		12'304.10	
316	Mieten, Leasing, Pachten, Benützungsggeb.	450'487.45		424'450		403'604.55	
3160	Miete und Pacht Liegenschaften	402'483.90		405'050		386'095.00	
3161	Mieten, Benützungskosten Mobilien	43'889.75		16'000		14'113.95	
3169	Übrige Mieten und Benützungskosten	4'113.80		3'400		3'395.60	

6. Zusammenzug der Erfolgsrechnung nach Arten

Einwohnergemeinde Allschwil		ERFOLGSRECHNUNG					
Artengliederung		Rechnung 2015		Budget 2015		Rechnung 2014	
Konto	Bezeichnung	Aufwand	Ertrag	Aufwand	Ertrag	Aufwand	Ertrag
317	Spesenentschädigung	76'337.10		108'454		121'571.40	
3170	Reisekosten und Spesen	20'357.25		42'600		53'225.50	
3171	Exkursionen, Schulreisen und Lager	55'979.85		65'854		68'345.90	
318	Wertberichtigungen auf Forderungen	452'206.14		310'000		1'187'335.20	
3180	Wertberichtigungen auf Forderungen	-44'000.00				180'000.00	
3182	Werberichtigung Steuerguthaben nat. Personen	-20'000.00				730'000.00	
3183	Tats. Forderungsverl. Steuerguth. nat. Personen	490'825.59		290'000		235'704.00	
3184	Wertberichtigung Steuerguthaben jur. Pers.	6'000.00				34'000.00	
3185	Tats. Forderungsverl. Steuerguth. jur. Pers.	19'380.55		20'000		7'631.20	
319	Verschiedener Betriebsaufwand	348'406.90		71'100		177'336.54	
3190	Schadenersatzleistungen					3'861.00	
3199	Übriger Betriebsaufwand	348'406.90		71'100		173'475.54	
33	Abschreibungen Verwaltungsvermögen	5'831'730.86		4'193'000		3'054'188.51	
330	Abschreibungen Sachanlagen	3'559'759.16		3'503'000		3'045'265.81	
3300	Planm.Abschreibungen Sachanlagen	3'416'777.22		3'503'000		3'018'265.81	
3301	Ausserplanm.Abschreibungen Sachanlagen	142'981.94				27'000.00	
332	Abschreibungen immaterielle Anlagen	86'966.20				8'922.70	
3320	Planm.Abschreibungen immat.Anlagen	50'351.15				8'922.70	
3321	Ausserplanm.Abschreib.immat.Anl.	36'615.05					
339	Abschreibung Bilanzfehlbetrag	2'185'005.50		690'000			
3390	Abschreibung PK-Bilanzfehlbetrag	2'185'005.50		690'000			
34	Finanzaufwand	921'489.81		1'448'500		943'067.92	
340	Zinsaufwand	921'514.73		1'448'500		942'460.93	
3400	Verzinsung laufende Verbindlichkeiten	297.70					
3401	Verzins.kurzfr.Finanzverbindlichkeiten	6'451.54		20'000		7'690.68	
3403	Vergütungszinsen / Skonti Steuern	209'796.30		200'000		241'959.15	
3406	Verzins.langfr.Finanzverbindlichkeiten	704'969.19		1'228'500		692'811.10	
349	Verschiedener Finanzaufwand	-24.92				606.99	
3499	Übriger Finanzaufwand	-24.92				606.99	

6. Zusammenzug der Erfolgsrechnung nach Arten

Einwohnergemeinde Allschwil		ERFOLGSRECHNUNG					
Artengliederung		Rechnung 2015		Budget 2015		Rechnung 2014	
Konto	Bezeichnung	Aufwand	Ertrag	Aufwand	Ertrag	Aufwand	Ertrag
35	Einlagen Fonds u.Spezialfinanzierungen	3'764'222.18		1'097'504		2'445'119.94	
351	Einlagen in Fonds u.Spez.fin.im EK	3'764'222.18		1'097'504		2'445'119.94	
3510	Einlagen in Spezialfinanzierungen	3'400'556.21		1'097'504		2'327'976.20	
3511	Einlagen in Fonds des EK	363'665.97				117'143.74	
36	Transferaufwand	36'352'736.04		37'941'190		33'780'586.49	
361	Entschädigungen an Gemeinwesen	6'500'883.37		6'774'970		6'147'286.05	
3611	Entschädigungen an Kanton	2'099'893.75		2'216'140		1'940'931.95	
3612	Entsch.an Gemeinden und Zweckverbände	1'495'790.62		1'528'830		1'332'468.75	
3614	Entschädigungen an öff. Unternehmungen	2'905'199.00		3'030'000		2'873'885.35	
362	Finanz- und Lastenausgleich	9'169'337.00		9'026'000		7'600'353.00	
3622	Horizontaler Finanzausgleich	8'761'217.00		8'660'000		7'236'042.00	
3623	Finanzierung Ausgleichsfonds	408'120.00		366'000		364'311.00	
363	Beiträge an Gemeinwesen und Dritte	20'682'515.67		22'140'220		20'032'947.44	
3631	Beiträge an Kanton	4'114'520.00		5'904'000		3'959'795.00	
3632	Beiträge an Gemeinden und Zweckverbände	271'056.65		272'300		269'346.45	
3635	Beiträge an private Unternehmungen	2'542'874.05		2'625'820		2'634'567.05	
3636	Beitr.an priv.Organisat.o.Erwerbszweck	3'049'812.50		2'940'100		2'946'837.90	
3637	Beiträge an private Haushalte	10'704'252.47		10'398'000		10'222'401.04	
38	Ausserordentlicher Aufwand					5'130'946.56	
389	Einlagen in das Eigenkapital					5'130'946.56	
3893	Einlagen in Vorfinanzierungen					4'877'610.56	
3896	Einlagen in Neubewertungsreserven					253'336.00	
39	Interne Verrechnung	483'468.50		651'000		596'500.00	
390	Material- und Warenbezüge	56'000.00		57'000		56'000.00	
3900	Int.Verrechn.von Material- u.Warenbez.	56'000.00		57'000		56'000.00	
391	Dienstleistungen	372'368.50		511'000		444'000.00	
3910	Int.Verr.von Dienstleistungen	372'368.50		511'000		444'000.00	
394	Kalkulatorische Zinsen u.Finanzaufwand	55'100.00		83'000		96'500.00	
3940	Int.Verr.von kalk.Zinsen u.Finanzaufw.	55'100.00		83'000		96'500.00	

6. Zusammenzug der Erfolgsrechnung nach Arten

Einwohnergemeinde Allschwil		ERFOLGSRECHNUNG					
Artengliederung		Rechnung 2015		Budget 2015		Rechnung 2014	
Konto	Bezeichnung	Aufwand	Ertrag	Aufwand	Ertrag	Aufwand	Ertrag
4	Ertrag		91'738'506.39		88'757'490		89'260'334.47
40	Fiskalertrag		66'745'891.58		64'550'000		68'423'921.88
400	Steuern natürliche Personen		52'779'464.59		50'550'000		53'509'378.73
4000	Einkommenssteuern natürliche Personen		43'817'510.21		42'500'000		44'900'354.48
4001	Vermögenssteuern nat. Personen		4'848'793.20		5'600'000		5'766'997.20
4002	Quellensteuern natürliche Personen		4'113'161.18		2'450'000		2'842'027.05
401	Steuern juristische Personen		13'966'426.99		14'000'000		14'914'543.15
4010	Ertragsteuern juristische Personen		9'905'791.94		11'000'000		9'587'790.65
4011	Kapitalsteuern jur. Person		4'060'635.05		3'000'000		5'326'752.50
41	Regalien und Konzession		488'190.52		508'300		513'195.69
410	Regalien		2'300.00		2'300		2'300.00
4100	Regalien		2'300.00		2'300		2'300.00
412	Konzessionen		485'890.52		506'000		510'895.69
4120	Konzessionen		485'890.52		506'000		510'895.69
42	Entgelte		13'003'515.77		11'948'380		11'642'107.99
420	Ersatzabgaben		678'521.55		560'000		483'320.40
4200	Ersatzabgaben		678'521.55		560'000		483'320.40
421	Gebühren für Amtshandlungen		459'807.77		466'030		477'721.00
4210	Gebühren für Amtshandlungen		459'807.77		466'030		477'721.00
423	Schul- und Kursgelder		932'653.65		885'000		843'102.10
4230	Schulgelder		12'440.00				-19'840.00
4231	Kursgelder		920'213.65		885'000		862'942.10
424	Benützungsgebühren u.Dienstleistungen		7'063'408.96		6'826'250		7'020'726.06
4240	Benützungsgebühren und Dienstleistungen		7'063'408.96		6'826'250		7'020'726.06
425	Erlös aus Verkäufen		200'591.60		183'000		162'663.10
4250	Verkäufe		200'591.60		183'000		162'663.10
426	Rückerstattungen		3'542'902.13		2'893'100		2'552'429.31
4260	Rückerstattungen Dritter		3'542'902.13		2'893'100		2'552'429.31

6. Zusammenzug der Erfolgsrechnung nach Arten

Einwohnergemeinde Allschwil		ERFOLGSRECHNUNG					
Artengliederung		Rechnung 2015		Budget 2015		Rechnung 2014	
Konto	Bezeichnung	Aufwand	Ertrag	Aufwand	Ertrag	Aufwand	Ertrag
427	Bussen		121'908.16		133'000		97'517.47
4270	Bussen		121'908.16		133'000		97'517.47
429	Übrige Entgelte		3'721.95		2'000		4'628.55
4290	Übrige Entgelte		3'721.95		2'000		4'628.55
43	Verschiedene Erträge		184'773.07				166'841.16
439	Übriger Ertrag		184'773.07				166'841.16
4390	Übriger Ertrag		184'773.07				166'841.16
44	Finanzertrag		1'913'072.43		1'910'580		2'613'789.45
440	Zinsertrag		454'643.18		510'000		779'086.85
4400	Zinsen flüssige Mittel		1'340.87		10'000		46'895.47
4403	Verzugszinsen Steuern		453'302.31		500'000		732'191.38
443	Liegenschaftenertrag FV		491'884.20		245'050		447'294.40
4430	Pacht- und Mietzinse Liegenschaften FV		491'884.20		245'050		447'294.40
444	Wertberichtigungen Finanzvermögen						253'336.00
4443	Marktwertanpassungen Sachanlagen						253'336.00
447	Liegenschaftenertrag VV		896'355.25		1'155'530		1'134'072.20
4470	Pacht- und Mietzinse Liegenschaften VV		813'768.35		1'047'030		1'019'070.50
4472	Benützungsgebühren Liegenschaften VV		82'586.90		108'500		115'001.70
448	Erträge von gemieteten Liegenschaften		70'189.80				
4480	Mietzinse von gemieteten Liegenschaften		70'189.80				
45	Entnahmen aus Fonds u. Spezialfinanzierungen		319'917.85				136'565.79
450	Entnahmen aus Fonds Fremdkapital		76'844.65				
4501	Entnahmen aus Fonds Schutzraumbauten		76'844.65				
451	Entnahmen aus Fonds u. Spez. fin. EK		243'073.20				136'565.79
4511	Entnahmen aus Fonds des EK		243'073.20				136'565.79

6. Zusammenzug der Erfolgsrechnung nach Arten

Einwohnergemeinde Allschwil		ERFOLGSRECHNUNG					
Artengliederung		Rechnung 2015		Budget 2015		Rechnung 2014	
Konto	Bezeichnung	Aufwand	Ertrag	Aufwand	Ertrag	Aufwand	Ertrag
46	Transferertrag		6'572'305.75		9'189'230		4'727'412.51
461	Entschädigungen von Gemeinwesen		2'265'740.55		2'826'750		2'207'203.00
4610	Entschädigungen vom Bund		24'058.00		572'000		23'448.00
4611	Entschädigungen vom Kanton		1'905'686.40		1'881'500		1'843'040.65
4612	Entsch.von Gemeinden u. Zweckverbänden		335'996.15		373'250		340'714.35
462	Finanz- und Lastenausgleich		536'562.00		886'000		885'898.00
4621	Sonderlastenabgeltungen		536'562.00		886'000		885'898.00
463	Beiträge von Gemeinwesen und Dritten		3'751'075.88		5'466'480		1'619'995.70
4630	Beiträge vom Bund		32'489.95		31'700		84'660.00
4631	Beiträge von Kantonen		2'306'853.20		3'972'650		295'078.90
4632	Beiträge von Gemeinden u.Zweckverbänden		212'934.70		283'130		223'843.95
4635	Beiträge von privaten Unternehmungen		3'650.00		3'600		4'140.00
4637	Beiträge von privaten Haushalten		1'195'148.03		1'175'400		1'012'272.85
469	Verschiedener Transferertrag		18'927.32		10'000		14'315.81
4699	Rückverteilungen		18'927.32		10'000		14'315.81
48	Ausserordentlicher Ertrag		2'027'370.92				440'000.00
484	Ausserordentliche Finanzerträge		2'027'370.92				
4840	Ausserordentliche Finanzerträge		2'027'370.92				
489	Entnahmen aus dem Eigenkapital						440'000.00
4893	Entnahmen aus Vorfinanzierungen						440'000.00
49	Interne Verrechnungen		483'468.50		651'000		596'500.00
490	Material- und Warenbezüge		56'000.00		57'000		56'000.00
4900	Int. Verr. von Material- u. Warenbezügen		56'000.00		57'000		56'000.00
491	Dienstleistungen		372'368.50		511'000		444'000.00
4910	Int.Verr.von Dienstleistungen		372'368.50		511'000		444'000.00
494	Kalk. Zinsen u. Finanzaufwand		55'100.00		83'000		96'500.00
4940	Int. Verr. von kalk. Zinsen und Finanzaufwand		55'100.00		83'000		96'500.00

7. Funktional gegliederte Detaillierterfolgsrechnung

Einwohnergemeinde Allschwil		ERFOLGSRECHNUNG					
Funktionale Gliederung		Rechnung 2015		Budget 2015		Rechnung 2014	
Konto	Bezeichnung	Aufwand	Ertrag	Aufwand	Ertrag	Aufwand	Ertrag
	ERFOLGSRECHNUNG	91'416'662.84	91'738'506.39	89'457'144	88'757'490	89'260'334.47	89'260'334.47
	Nettoergebnis	321'843.55			699'654		
0	ALLGEMEINE VERWALTUNG	9'228'278.87	1'151'309.40	9'635'300	1'332'200	9'637'470.56	1'265'943.60
	Nettoaufwand		8'076'969.47		8'303'100		8'371'526.96
01	Legislative und Exekutive	681'221.65	5'565.00	627'000		620'687.25	
	Nettoaufwand		675'656.65		627'000		620'687.25
011	Legislative	294'767.75	5'565.00	248'000		236'933.65	
	Nettoaufwand		289'202.75		248'000		236'933.65
0110	Legislative	294'767.75	5'565.00	248'000		236'933.65	
0110.3000	Behörden und Kommissionen	114'183.60		124'200		127'095.15	
0110.3010	Löhne d.Verwaltungs-u.Betriebspersonals	15'400.00					
0110.3050	AHV,IV,EO,ALV,Verwaltungskosten	4'337.05		8'000		8'342.75	
0110.3053	Unfallversicherungen	984.65		2'000		1'136.25	
0110.3099	Sonstiger Personalaufwand	250.00		1'500			
0110.3100	Büromaterial			200			
0110.3102	Drucksachen, Publikationen	54'856.45		50'600		50'449.30	
0110.3105	Lebensmittel	10'010.40		24'000		13'684.75	
0110.3109	Übriger Material- und Warenaufwand	1'977.05		1'500		103.95	
0110.3111	App.,Masch.,Geräte,Fahrz.,Werkz.					1'836.00	
0110.3112	Dienstkleider	313.65					
0110.3130	Dienstleistungen Dritter	410.00		5'000			
0110.3132	* Honor.ext.Berater,Gutachter,Fachexp.	91'490.10		30'000		33'772.80	
0110.3170	Reisekosten und Spesen	554.80		1'000		512.70	
0110.4260	Rückerstattungen Dritter		5'565.00				
012	Exekutive	386'453.90		379'000		383'753.60	
	Nettoaufwand		386'453.90		379'000		383'753.60
0120	Exekutive	386'453.90		379'000		383'753.60	
0120.3000	Behörden und Kommissionen	304'757.05		300'000		302'698.90	
0120.3050	AHV,IV,EO,ALV,Verwaltungskosten	18'339.50		19'000		19'298.50	
0120.3052	Pensionskassen	33'425.05				2'989.80	
0120.3053	Unfallversicherungen	6'974.60		4'000		6'786.65	
0120.3059	Übrige Arbeitgeberbeiträge			23'000		15'823.00	

7. Funktional gegliederte Detaillierfolgsrechnung

Einwohnergemeinde Allschwil		ERFOLGSRECHNUNG					
Funktionale Gliederung		Rechnung 2015		Budget 2015		Rechnung 2014	
Konto	Bezeichnung	Aufwand	Ertrag	Aufwand	Ertrag	Aufwand	Ertrag
0120.3105	Lebensmittel	5'581.00		15'000		7'873.35	
0120.3130	Dienstleistungen Dritter	950.80		6'000		9'491.00	
0120.3132	Honor.ext.Berater,Gutachter,Fachexp.	14'526.00					
0120.3170	Reisekosten und Spesen	1'899.90		12'000		1'893.60	
0120.3612	Entsch.an Gemeinden und Zweckverbände					16'898.80	
02	Allgemeine Dienste	8'547'057.22	1'145'744.40	9'008'300	1'332'200	9'016'783.31	1'265'943.60
	Nettoaufwand		7'401'312.82		7'676'100		7'750'839.71
022	Allgemeine Dienste	8'271'462.22	1'026'682.40	9'008'300	1'332'200	8'726'681.31	1'145'141.60
	Nettoaufwand		7'244'779.82		7'676'100		7'581'539.71
0220	Allgemeine Dienste	8'271'462.22	1'026'682.40	9'008'300	1'332'200	8'726'681.31	1'145'141.60
0220.3000	Behörden und Kommissionen			2'000		301.50	
0220.3010	Löhne d.Verwaltungs-u.Betriebspersonals	5'266'470.45		5'585'600		5'499'989.25	
0220.3030	Temporäre Arbeitskräfte			12'000			
0220.3050	AHV,IV,EO,ALV,Verwaltungskosten	334'527.30		357'800		350'213.90	
0220.3052	Pensionskassen	516'534.45		475'400		581'143.40	
0220.3053	Unfallversicherungen	118'549.55		138'600		108'527.35	
0220.3059	Übrige Arbeitgeberbeiträge					164'104.10	
0220.3090	* Aus- und Weiterbildung des Personals	78'933.15		147'000		79'168.85	
0220.3091	Personalrekrutierung	26'020.15		25'000		55'509.85	
0220.3099	Sonstiger Personalaufwand	44'933.45		56'100		71'876.35	
0220.3100	Büromaterial	68'807.80		75'000		95'983.15	
0220.3101	Betriebs-, Verbrauchsmaterial	7'922.45		8'000		8'474.10	
0220.3102	Drucksachen, Publikationen	96'325.65		88'000		87'040.30	
0220.3103	Fachliteratur, Zeitschriften	5'257.10		8'700		10'896.49	
0220.3105	Lebensmittel	33'827.90		31'000		34'691.10	
0220.3109	Übriger Material- und Warenaufwand	1'267.45		2'500		1'236.75	
0220.3110	* Büromöbel und -geräte	85'355.15		60'000		63'982.90	
0220.3111	App.,Masch.,Geräte,Fahrz.,Werkz.					8'886.25	
0220.3113	Hardware	45'470.65		35'000		35'476.95	
0220.3118	Immaterielle Anlagen	15'492.90		24'000		18'463.34	
0220.3120	Ver- und Entsorgung	67'412.40		81'000		79'632.55	
0220.3130	Dienstleistungen Dritter	441'496.82		470'350		441'369.54	
0220.3132	Honor.ext.Berater,Gutachter,Fachexp.	13'781.25		6'000		-13'794.30	
0220.3133	Informatik-Nutzungsaufwand	36'414.10		44'200		36'975.25	
0220.3134	Sachversicherungsprämien	117'884.70		135'550		119'068.95	
0220.3137	Steuern und Gebühren	932.00				87.80	
0220.3144	* Unterhalt Hochbauten	106'174.60		78'000		77'817.90	

7. Funktional gegliederte Detaillerfolgsrechnung

Einwohnergemeinde Allschwil		ERFOLGSRECHNUNG					
Funktionale Gliederung		Rechnung 2015		Budget 2015		Rechnung 2014	
Konto	Bezeichnung	Aufwand	Ertrag	Aufwand	Ertrag	Aufwand	Ertrag
0220.3151	Unterh.App.,Masch.,Geräte,Fahrz.,Werkz.	7'136.45		8'400		6'783.35	
0220.3153	Informatik-Unterhalt (Hardware)	79'446.95		79'500		105'228.95	
0220.3158	* Unterhalt immaterielle Anlagen	368'059.27		419'300		402'761.55	
0220.3161	Mieten, Benützungskosten Mobilien	18'638.40					
0220.3169	Übrige Mieten und Benützungskosten	718.20					
0220.3170	Reisekosten und Spesen	14'402.55		16'100		20'204.70	
0220.3190	Schadenersatzleistungen					3'861.00	
0220.3199	Übriger Betriebsaufwand	13'506.70		12'200		16'741.45	
0220.3300	Planm.Abschreibungen Sachanlagen	180'748.20		525'000		153'369.75	
0220.3320	Planm.Abschreibungen immat.Anlagen	22'427.95					
0220.3321	* Ausserplanm.Abschreib.immat.Anl.	36'615.05					
0220.3499	Übriger Finanzaufwand	-28.92				606.99	
0220.3910	Int.Verr.von Dienstleistungen			1'000			
0220.4120	Konzessionen		24'068.00		26'000		24'624.90
0220.4210	* Gebühren für Amtshandlungen		187'330.05		273'000		320'840.20
0220.4240	Benützungsgebühren und Dienstleistungen		10'580.00		11'000		10'180.00
0220.4250	Verkäufe		13'467.25		18'500		12'281.10
0220.4260	* Rückerstattungen Dritter		87'540.85		29'000		57'047.25
0220.4470	Pacht- und Mietzinse Liegenschaften VV		12'688.30		284'200		10'856.80
0220.4611	* Entschädigungen vom Kanton		381'247.60		326'500		405'123.10
0220.4612	Entsch.von Gemeinden u. Zweckverbänden		145'299.35		134'000		139'188.25
0220.4910	Int.Verr.von Dienstleistungen		164'461.00		230'000		165'000.00
029	Verwaltungsliegenschaften	275'595.00	119'062.00			290'102.00	120'802.00
	Nettoaufwand		156'533.00				169'300.00
0290	Verwaltungsliegenschaften	275'595.00	119'062.00			290'102.00	120'802.00
0290.3300	Planm.Abschreibungen Sachanlagen	275'595.00				290'102.00	
0290.4470	Pacht- und Mietzinse Liegenschaften VV		119'062.00				120'802.00
1	ÖFFENTLICHE ORDNUNG UND SICHERHEIT	2'790'159.11	1'334'210.43	3'088'760	1'239'290	2'236'835.85	1'052'768.82
	Nettoaufwand		1'455'948.68		1'849'470		1'184'067.03
11	Polizei	367'937.15	139'417.26	452'940	158'830	351'533.70	106'116.47
	Nettoaufwand		228'519.89		294'110		245'417.23
111	Polizei	367'937.15	139'417.26	452'940	158'830	351'533.70	106'116.47
	Nettoaufwand		228'519.89		294'110		245'417.23

7. Funktional gegliederte Detailerfolgsrechnung

Einwohnergemeinde Allschwil		ERFOLGSRECHNUNG					
Funktionale Gliederung		Rechnung 2015		Budget 2015		Rechnung 2014	
Konto	Bezeichnung	Aufwand	Ertrag	Aufwand	Ertrag	Aufwand	Ertrag
1110	Polizei	367'937.15	139'417.26	452'940	158'830	351'533.70	106'116.47
1110.3010	* Löhne d.Verwaltungs-u.Betriebspersonals	268'907.95		355'000		271'574.60	
1110.3050	AHV,IV,EO,ALV,Verwaltungskosten	15'968.90		23'000		17'061.60	
1110.3052	Pensionskassen	19'120.45		22'000		16'123.85	
1110.3053	Unfallversicherungen	6'573.60		10'000		6'808.30	
1110.3100	Büromaterial	1'036.80		800		215.70	
1110.3101	Betriebs-, Verbrauchsmaterial	3'724.85		6'200		3'502.05	
1110.3102	Drucksachen, Publikationen			500		187.65	
1110.3109	Übriger Material- und Warenaufwand	1'901.25		2'000		881.25	
1110.3112	Dienstkleider	2'151.50		3'000		4'624.70	
1110.3130	Dienstleistungen Dritter	24'195.00		22'170		5'819.90	
1110.3134	Sachversicherungsprämien	677.30		1'500		933.90	
1110.3137	Steuern und Gebühren	655.00		720		656.00	
1110.3151	Unterh.App.,Masch.,Geräte,Fahrz.,Werkz.	3'903.20		3'150		3'235.10	
1110.3170	Reisekosten und Spesen	2'391.35		2'900		2'298.10	
1110.3300	Planm.Abschreibungen Sachanlagen	16'730.00				17'611.00	
1110.4210	Gebühren für Amtshandlungen		11'924.10		13'130		5'950.00
1110.4240	Benützungsgebühren und Dienstleistungen		10'635.00		13'700		5'349.00
1110.4270	Bussen		116'858.16		132'000		93'817.47
1110.4910	Int.Verr.von Dienstleistungen						1'000.00
14	Allgemeines Rechts- und Vormundschaftswe	1'046'512.51	145'328.62	1'081'350	77'800	512'231.65	20'600.00
	Nettoaufwand		901'183.89		1'003'550		491'631.65
140	Allgemeines Rechts- und Vormundschaftswe	1'046'512.51	145'328.62	1'081'350	77'800	512'231.65	20'600.00
	Nettoaufwand		901'183.89		1'003'550		491'631.65
1400	Allgemeines Rechtswesen	54'993.64	22'265.00	118'100	22'800	111'798.35	20'600.00
1400.3000	Behörden und Kommissionen	7'981.05		8'000		8'639.15	
1400.3050	AHV,IV,EO,ALV,Verwaltungskosten	174.40		1'000		174.40	
1400.3053	Unfallversicherungen	36.45				36.45	
1400.3101	Betriebs-, Verbrauchsmaterial	205.20		700		535.60	
1400.3109	Übriger Material- und Warenaufwand	1'370.70		1'200		845.95	
1400.3111	App.,Masch.,Geräte,Fahrz.,Werkz.			1'000		895.50	
1400.3120	Ver- und Entsorgung	1'423.69		800		167.10	
1400.3130	Dienstleistungen Dritter	6'026.45		13'650		9'495.20	
1400.3132	* Honor.ext.Berater,Gutachter,Fachexp.	37'775.70		90'000		91'009.00	
1400.3151	Unterh.App.,Masch.,Geräte,Fahrz.,Werkz.			1'750			
1400.4210	Gebühren für Amtshandlungen		10'480.00		8'000		7'230.00
1400.4240	Benützungsgebühren und Dienstleistungen		11'785.00		14'800		13'370.00

7. Funktional gegliederte Detaillerfolgsrechnung

Einwohnergemeinde Allschwil		ERFOLGSRECHNUNG					
Funktionale Gliederung		Rechnung 2015		Budget 2015		Rechnung 2014	
Konto	Bezeichnung	Aufwand	Ertrag	Aufwand	Ertrag	Aufwand	Ertrag
1401	Kindes- und Erwachsenenschutz	991'518.87	123'063.62	963'250	55'000	400'433.30	
1401.3010	Löhne d.Verwaltungs-u.Betriebspersonals	374'679.20		401'800			
1401.3050	AHV,IV,EO,ALV,Verwaltungskosten	23'701.40		24'600			
1401.3052	Pensionskassen	21'738.80		27'150			
1401.3053	Unfallversicherungen	8'674.85		9'300			
1401.3130	* Dienstleistungen Dritter	24'926.45				28'089.55	
1401.3612	Entsch.an Gemeinden und Zweckverbände	537'798.17		500'400		372'343.75	
1401.4210	* Gebühren für Amtshandlungen		123'063.62		55'000		
15	Feuerwehr	871'527.95	714'255.25	951'960	699'330	905'889.45	664'190.70
	Nettoaufwand		157'272.70		252'630		241'698.75
150	Feuerwehr	871'527.95	714'255.25	951'960	699'330	905'889.45	664'190.70
	Nettoaufwand		157'272.70		252'630		241'698.75
1500	Feuerwehr	871'121.85	714'255.25	951'960	699'330	905'889.45	664'190.70
1500.3000	Behörden und Kommissionen	1'139.00		3'000		3'634.75	
1500.3010	Löhne d.Verwaltungs-u.Betriebspersonals	389'844.55		404'700		388'593.25	
1500.3050	AHV,IV,EO,ALV,Verwaltungskosten	13'832.45		26'000		14'173.40	
1500.3052	Pensionskassen	13'008.00		12'000		11'686.00	
1500.3053	Unfallversicherungen	8'564.20		11'000		8'211.95	
1500.3090	Aus- und Weiterbildung des Personals	12'467.75		28'850		20'660.45	
1500.3099	Sonstiger Personalaufwand	1'907.00		1'900			
1500.3100	Büromaterial					1'679.95	
1500.3101	Betriebs-, Verbrauchsmaterial	16'987.10		16'500		19'547.45	
1500.3102	Drucksachen, Publikationen	2'238.85		4'500		918.50	
1500.3103	Fachliteratur, Zeitschriften	1'086.00				1'114.00	
1500.3105	Lebensmittel	1'343.35		1'900		812.10	
1500.3109	Übriger Material- und Warenaufwand	157.00		1'000		572.40	
1500.3111	App.,Masch.,Geräte,Fahrz.,Werkz.	46'760.60		46'510		45'510.95	
1500.3112	Dienstkleider			1'000		960.15	
1500.3120	Ver- und Entsorgung	10'480.20		11'000		12'966.10	
1500.3130	Dienstleistungen Dritter	15'476.15		17'600		17'457.00	
1500.3132	Honor.ext.Berater,Gutachter,Fachexp.	3'736.25		3'000		1'633.70	
1500.3134	Sachversicherungsprämien	2'064.50		9'200		9'661.35	
1500.3137	Steuern und Gebühren	1'066.00		1'100		1'108.00	
1500.3144	Unterhalt Hochbauten	9'446.25		15'000		22'984.85	
1500.3151	Unterh.App.,Masch.,Geräte,Fahrz.,Werkz.	54'181.10		53'000		48'222.35	
1500.3170	Reisekosten und Spesen			700		1'539.20	
1500.3199	Übriger Betriebsaufwand	7'218.85		7'500		9'441.60	

7. Funktional gegliederte Detailerfolgsrechnung

Einwohnergemeinde Allschwil		ERFOLGSRECHNUNG					
Funktionale Gliederung		Rechnung 2015		Budget 2015		Rechnung 2014	
Konto	Bezeichnung	Aufwand	Ertrag	Aufwand	Ertrag	Aufwand	Ertrag
1500.3300	Planm.Abschreibungen Sachanlagen	228'116.70		245'000		232'800.00	
1500.3900	Int.Verrechn.von Material- u.Warenbez.	30'000.00		30'000		30'000.00	
1500.4200	Ersatzabgaben		499'721.55		520'000		464'320.40
1500.4240	* Benützungsgebühren und Dienstleistungen		77'682.60		45'000		68'804.00
1500.4260	Rückerstattungen Dritter		2'082.50		3'000		2'082.50
1500.4470	Pacht- und Mietzinse Liegenschaften VV		665.60		330		332.80
1500.4631	Beiträge von Kantonen		70'030.00		70'000		69'151.00
1500.4910	Int.Verr.von Dienstleistungen		64'073.00		61'000		59'500.00
1501	Feuerwehrverbund (Kopfgemeinde)	406.10					
1501.3101	Betriebs-, Verbrauchsmaterial	406.10					
16	Militär und Bevölkerungsschutz	504'181.50	335'209.30	602'510	303'330	467'181.05	261'861.65
	Nettoaufwand		168'972.20		299'180		205'319.40
161	Militär	31'110.85	760.00	31'050	6'000	29'721.15	5'111.45
	Nettoaufwand		30'350.85		25'050		24'609.70
1611	Schiesswesen	31'110.85	760.00	31'050	6'000	29'721.15	5'111.45
1611.3000	Behörden und Kommissionen	134.00		500		619.75	
1611.3010	Löhne d.Verwaltungs-u.Betriebspersonals	522.65		1'000		664.05	
1611.3050	AHV,IV,EO,ALV,Verwaltungskosten	18.80				49.20	
1611.3053	Unfallversicherungen	4.35				11.15	
1611.3120	Ver- und Entsorgung	6'110.45		5'000		5'560.45	
1611.3130	Dienstleistungen Dritter	329.95		350		325.35	
1611.3144	Unterhalt Hochbauten	21'510.65		22'000		19'891.20	
1611.3160	Miete und Pacht Liegenschaften	200.00		200		200.00	
1611.3300	Planm.Abschreibungen Sachanlagen	2'280.00		2'000		2'400.00	
1611.4240	Benützungsgebühren und Dienstleistungen				5'000		4'121.45
1611.4470	Pacht- und Mietzinse Liegenschaften VV		760.00		1'000		990.00
162	Bevölkerungsschutz	473'070.65	334'449.30	571'460	297'330	437'459.90	256'750.20
	Nettoaufwand		138'621.35		274'130		180'709.70
1620	Zivilschutz	245'550.95	106'929.60	274'130		200'099.70	19'390.00
1620.3120	Ver- und Entsorgung	7'785.25					
1620.3144	Unterhalt Hochbauten	5'500.00		6'000		3'939.75	
1620.3300	Planm.Abschreibungen Sachanlagen					6.00	
1620.3511	* Einlagen in Fonds des EK	33'800.00					
1620.3612	* Entsch.an Gemeinden und Zweckverbände	198'465.70		268'130		196'153.95	
1620.4200	Ersatzabgaben		14'800.00				19'000.00

7. Funktional gegliederte Detaillierfolgsrechnung

Einwohnergemeinde Allschwil		ERFOLGSRECHNUNG					
Funktionale Gliederung		Rechnung 2015		Budget 2015		Rechnung 2014	
Konto	Bezeichnung	Aufwand	Ertrag	Aufwand	Ertrag	Aufwand	Ertrag
1620.4470	Pacht- und Mietzinse Liegenschaften VV		15'284.95				390.00
1620.4501	* Entnahmen aus Fonds Schutzraumbauten		76'844.65				
1622	Verbund Zivilschutz (Kopfgde.)	208'052.20	208'052.20	297'330	297'330	230'585.50	230'585.50
1622.3000	Behörden und Kommissionen	3'123.30		13'200		10'373.70	
1622.3010	Löhne d. Verwaltungs-u. Betriebspersonals	4'542.65		5'500		5'691.95	
1622.3050	AHV, IV, EO, ALV, Verwaltungskosten	162.40		1'000		561.10	
1622.3053	Unfallversicherungen	34.70				117.35	
1622.3090	Aus- und Weiterbildung des Personals	1'753.85		6'000		8'558.40	
1622.3099	Sonstiger Personalaufwand	1'719.30		3'500		250.00	
1622.3100	Büromaterial	287.80		500		1'541.75	
1622.3101	Betriebs-, Verbrauchsmaterial	2'461.05		3'500		3'154.35	
1622.3105	Lebensmittel	8'893.90		8'000		7'957.40	
1622.3111	App., Masch., Geräte, Fahrz., Werkz.	2'277.05		2'000		1'430.70	
1622.3112	Dienstkleider	5'124.20		5'000		2'646.40	
1622.3120	Ver- und Entsorgung	16'657.65		22'000		20'338.20	
1622.3130	Dienstleistungen Dritter	9'270.25		10'330		10'908.05	
1622.3134	Sachversicherungsprämien	872.60		3'700		796.15	
1622.3137	Steuern und Gebühren	2'494.00		2'500		2'819.00	
1622.3144	Unterhalt Hochbauten	22'344.30		24'000		21'958.25	
1622.3151	Unterh. App., Masch., Geräte, Fahrz., Werkz.	8'995.40		8'000		9'181.55	
1622.3160	Miete und Pacht Liegenschaften	1'100.00		1'100		1'100.00	
1622.3170	Reisekosten und Spesen	99.15		500		201.20	
1622.3300	Planm. Abschreibungen Sachanlagen	7'684.65		3'000			
1622.3910	Int. Verr. von Dienstleistungen	108'154.00		174'000		121'000.00	
1622.4240	Benützungsgebühren und Dienstleistungen		595.00				116.25
1622.4470	Pacht- und Mietzinse Liegenschaften VV		590.00		1'500		
1622.4630	Beiträge vom Bund		13'400.00		12'700		13'400.00
1622.4632	* Beiträge von Gemeinden u. Zweckverbänden		193'467.20		283'130		217'069.25
1623	Verbund Regionaler Führungsstab	19'467.50	19'467.50			6'774.70	6'774.70
1623.3000	Behörden und Kommissionen	18'435.15				6'614.05	
1623.3050	AHV, IV, EO, ALV, Verwaltungskosten	853.55				132.85	
1623.3053	Unfallversicherungen	178.80				27.80	
1623.4632	Beiträge von Gemeinden u. Zweckverbänden		19'467.50				6'774.70

7. Funktional gegliederte Detailerfolgsrechnung

Einwohnergemeinde Allschwil		ERFOLGSRECHNUNG					
Funktionale Gliederung		Rechnung 2015		Budget 2015		Rechnung 2014	
Konto	Bezeichnung	Aufwand	Ertrag	Aufwand	Ertrag	Aufwand	Ertrag
2	BILDUNG	22'157'524.74	2'772'085.48	22'306'969	2'489'900	25'493'504.33	2'618'534.42
	Nettoaufwand		19'385'439.26		19'817'069		22'874'969.91
21	Obligatorische Schule	22'067'084.54	2'686'753.48	22'199'349	2'395'900	25'397'995.23	2'539'952.42
	Nettoaufwand		19'380'331.06		19'803'449		22'858'042.81
211	Kindergarten	3'684'352.60	50'436.30	3'646'220	12'800	3'408'440.90	45'806.60
	Nettoaufwand		3'633'916.30		3'633'420		3'362'634.30
2110	Kindergarten	3'684'352.60	50'436.30	3'646'220	12'800	3'408'440.90	45'806.60
2110.3020	Löhne der Lehrkräfte	3'045'643.30		3'014'488		2'853'075.35	
2110.3050	AHV,IV,EO,ALV,Verwaltungskosten	191'995.65		193'103		180'212.55	
2110.3052	Pensionskassen	285'881.55		237'916		225'993.75	
2110.3053	Unfallversicherungen	45'500.00		47'608		42'434.20	
2110.3090	Aus- und Weiterbildung des Personals	4'904.40		5'000		7'336.60	
2110.3099	Sonstiger Personalaufwand	400.00		1'000		1'670.05	
2110.3100	Büromaterial	1'285.10		1'600		1'135.15	
2110.3104	Lehrmittel	62'547.70		64'930		50'501.00	
2110.3109	Übriger Material- und Warenaufwand	2'800.00		4'800			
2110.3110	Büromöbel und -geräte	9'651.55		10'000		8'347.45	
2110.3130	Dienstleistungen Dritter	15'594.95		19'700		11'510.75	
2110.3170	Reisekosten und Spesen			500		63.60	
2110.3171	Exkursionen, Schulreisen und Lager	608.45		3'575		3'340.45	
2110.3300	Planm.Abschreibungen Sachanlagen	10'106.60		10'000			
2110.3612	* Entsch.an Gemeinden und Zweckverbände	7'433.35		32'000		22'820.00	
2110.4230	Schulgelder		3'200.00				6'400.00
2110.4260	Rückerstattungen Dritter		47'236.30				39'406.60
2110.4612	Entsch.von Gemeinden u. Zweckverbänden				12'800		
212	Primarschule	10'286'518.21	210'638.35	10'489'046	53'800	9'538'766.62	47'851.35
	Nettoaufwand		10'075'879.86		10'435'246		9'490'915.27
2120	Primarschule	10'286'518.21	210'638.35	10'489'046	53'800	9'538'766.62	47'851.35
2120.3020	Löhne der Lehrkräfte	8'218'042.85		8'366'196		7'717'547.35	
2120.3030	Temporäre Arbeitskräfte	11'101.85					
2120.3050	AHV,IV,EO,ALV,Verwaltungskosten	519'910.92		538'337		487'128.02	
2120.3052	Pensionskassen	800'404.25		685'694		632'397.20	
2120.3053	Unfallversicherungen	121'285.50		131'001		114'786.45	
2120.3059	Übrige Arbeitgeberbeiträge					82'051.85	
2120.3064	Überbrückungsrenten					108'779.35	
2120.3090	Aus- und Weiterbildung des Personals	10'999.30		12'500		10'924.85	
2120.3099	Sonstiger Personalaufwand	2'931.15		3'800		2'642.00	

7. Funktional gegliederte Detaillierterfolgsrechnung

Einwohnergemeinde Allschwil		ERFOLGSRECHNUNG					
Funktionale Gliederung		Rechnung 2015		Budget 2015		Rechnung 2014	
Konto	Bezeichnung	Aufwand	Ertrag	Aufwand	Ertrag	Aufwand	Ertrag
2120.3100	* Büromaterial	42'599.50		15'180		12'283.55	
2120.3102	Drucksachen, Publikationen	1'417.45					
2120.3103	Fachliteratur, Zeitschriften	5'810.93		6'240		4'965.15	
2120.3104	Lehrmittel	234'802.95		250'754		203'760.50	
2120.3109	Übriger Material- und Warenaufwand	4'469.73		4'500			
2120.3110	Büromöbel und -geräte	24'092.65		28'500		21'513.40	
2120.3130	Dienstleistungen Dritter	16'128.60		17'500		14'681.20	
2120.3150	Unterhalt Büromöbel und -geräte	6'315.80		26'000		25'240.05	
2120.3153	Informatik-Unterhalt (Hardware)	7'061.20		15'900		445.00	
2120.3158	* Unterhalt immaterielle Anlagen	30'702.80		189'600			
2120.3161	Mieten, Benützungskosten Mobilien	11'770.90					
2120.3170	Reisekosten und Spesen	769.65		2'000		7'779.65	
2120.3171	Exkursionen, Schulreisen und Lager	47'450.60		51'324		57'655.50	
2120.3199	* Übriger Betriebsaufwand	65'921.40				3'145.55	
2120.3300	Planm.Abschreibungen Sachanlagen	81'255.03		71'000		11'500.00	
2120.3511	Einlagen in Fonds des EK	12'983.20					
2120.3611	Entschädigungen an Kanton			11'100			
2120.3612	* Entsch.an Gemeinden und Zweckverbände	1'440.00		26'400		4'440.00	
2120.3635	* Beiträge an private Unternehmungen	6'850.00		35'520		15'100.00	
2120.4230	Schulgelder		9'240.00				-26'240.00
2120.4260	Rückerstattungen Dritter		42'527.85				66'429.05
2120.4390	Übriger Ertrag		12'983.20				
2120.4511	* Entnahmen aus Fonds des EK		25'171.40				3'145.55
2120.4611	* Entschädigungen vom Kanton		110'733.90		25'000		4'516.75
2120.4612	Entsch.von Gemeinden u. Zweckverbänden		9'982.00		28'800		
214	Musikschulen	2'902'484.90	1'053'083.00	2'922'818	995'250	2'936'905.52	994'064.00
	Nettoaufwand		1'849'401.90		1'927'568		1'942'841.52
2140	Musikschule	2'275.85					
2140.3120	Ver- und Entsorgung	2'275.85					
2141	Kreisschule Musikschule (Kopfgemeinde)	2'900'209.05	1'053'083.00	2'922'818	995'250	2'936'905.52	994'064.00
2141.3000	Behörden und Kommissionen	7'267.45		8'000		6'910.80	
2141.3010	Löhne d.Verwaltungs-u.Betriebspersonals	92'379.65		94'000		90'392.85	
2141.3020	Löhne der Lehrkräfte	2'229'707.95		2'299'593		2'226'850.90	
2141.3050	AHV,IV,EO,ALV,Verwaltungskosten	145'801.20		153'618		146'748.95	
2141.3052	Pensionskassen	252'766.75		219'818		213'079.25	

7. Funktional gegliederte Detailerfolgsrechnung

Einwohnergemeinde Allschwil		ERFOLGSRECHNUNG					
Funktionale Gliederung		Rechnung 2015		Budget 2015		Rechnung 2014	
Konto	Bezeichnung	Aufwand	Ertrag	Aufwand	Ertrag	Aufwand	Ertrag
2141.3053	Unfallversicherungen	34'912.30		36'289		34'819.05	
2141.3064	Überbrückungsrenten					97'620.00	
2141.3090	Aus- und Weiterbildung des Personals	5'395.25		7'000		6'897.55	
2141.3099	Sonstiger Personalaufwand	270.00				270.00	
2141.3100	Büromaterial	8'010.45		9'000		5'486.41	
2141.3102	Drucksachen, Publikationen	4'606.20		4'600		4'557.60	
2141.3104	Lehrmittel	13'453.86		13'300		10'120.97	
2141.3109	Übriger Material- und Warenaufwand	12'658.25		13'000		12'640.75	
2141.3119	Übrige Anschaffungen	19'965.85		17'400		19'294.69	
2141.3130	* Dienstleistungen Dritter	57'333.30		34'900		44'283.10	
2141.3159	Unterhalt übrige mobile Anlagen	11'958.64		12'300		12'304.10	
2141.3511	Einlagen in Fonds des EK	3'721.95				4'628.55	
2141.4231	Kursgelder		829'893.40		792'000		784'642.20
2141.4260	Rückerstattungen Dritter		31'413.85				5'031.05
2141.4290	Übrige Entgelte		3'721.95		2'000		4'628.55
2141.4511	Entnahmen aus Fonds des EK		3'689.00				3'367.20
2141.4612	Entsch.von Gemeinden u. Zweckverbänden		180'714.80		197'650		192'755.00
2141.4635	Beiträge von privaten Unternehmungen		3'650.00		3'600		3'640.00
217	Schulliegenschaften	2'830'370.27	432'548.15	2'789'850	395'500	7'565'554.36	614'843.97
	Nettoaufwand		2'397'822.12		2'394'350		6'950'710.39
2170	Schulliegenschaften	2'830'370.27	432'548.15	2'789'850	395'500	7'565'554.36	614'843.97
2170.3010	Löhne d.Verwaltungs-u.Betriebspersonals	936'940.55		866'000		874'079.65	
2170.3050	AHV,IV,EO,ALV,Verwaltungskosten	58'218.70		57'000		54'892.90	
2170.3052	Pensionskassen	58'722.65		48'000		47'479.85	
2170.3053	Unfallversicherungen	19'633.30		18'000		18'360.95	
2170.3101	Betriebs-, Verbrauchsmaterial	54'239.40		54'300		54'839.90	
2170.3111	App.,Masch.,Geräte,Fahrz.,Werkz.	19'566.40		18'000		11'083.45	
2170.3120	Ver- und Entsorgung	541'668.20		547'000		616'166.30	
2170.3130	Dienstleistungen Dritter	11'043.25		20'000		9'037.75	
2170.3134	Sachversicherungsprämien	3'087.90					
2170.3137	Steuern und Gebühren	393.00					
2170.3140	Unterhalt an Grundstücken	57'267.05		56'500		61'707.45	
2170.3144	Unterhalt Hochbauten	285'853.85		299'000		312'028.50	
2170.3151	Unterh.App.,Masch.,Geräte,Fahrz.,Werkz.	2'578.50		5'000		4'194.60	
2170.3160	Miete und Pacht Liegenschaften	298'078.70		299'050		294'687.50	
2170.3300	Planm.Abschreibungen Sachanlagen	483'078.82		502'000		329'385.00	
2170.3893	Einlagen in Vorfinanzierungen					4'877'610.56	
2170.4240	Benützungsgebühren und Dienstleistungen		4'432.35		1'000		3'632.90

7. Funktional gegliederte Detaillerfolgsrechnung

Einwohnergemeinde Allschwil		ERFOLGSRECHNUNG					
Funktionale Gliederung		Rechnung 2015		Budget 2015		Rechnung 2014	
Konto	Bezeichnung	Aufwand	Ertrag	Aufwand	Ertrag	Aufwand	Ertrag
2170.4250	* Verkäufe		23'920.00				
2170.4260	Rückerstattungen Dritter		8'421.00				11'784.55
2170.4390	Übriger Ertrag						16'000.02
2170.4470	* Pacht- und Mietzinse Liegenschaften VV		324'109.90		287'000		476'813.80
2170.4472	* Benützungsgebühren Liegenschaften VV		71'664.90		95'500		97'612.70
2170.4910	Int.Verr.von Dienstleistungen				12'000		9'000.00
218	Schulergänzende Tagesbetreuung	1'166'336.05	860'248.88	1'353'015	874'400	875'811.85	692'688.80
	Nettoaufwand		306'087.17		478'615		183'123.05
2180	Schulergänzende Tagesbetreuung	198'370.22	551.65	225'500		875'811.85	692'688.80
2180.3010	Löhne d.Verwaltungs-u.Betriebspersonals	164'401.80		194'000		596'143.20	
2180.3050	AHV,IV,EO,ALV,Verwaltungskosten	12'785.85		13'000		37'613.25	
2180.3052	Pensionskassen	13'173.95		14'000		37'262.55	
2180.3053	Unfallversicherungen	4'113.57		3'000		12'739.80	
2180.3100	Büromaterial	186.10				624.00	
2180.3101	Betriebs-, Verbrauchsmaterial	1'485.60		1'500		5'998.05	
2180.3104	Lehrmittel					6'076.10	
2180.3105	Lebensmittel					163'585.05	
2180.3110	Büromöbel und -geräte					5'815.45	
2180.3120	Ver- und Entsorgung					174.20	
2180.3130	Dienstleistungen Dritter	2'223.35				2'430.25	
2180.3171	Exkursionen, Schulreisen und Lager					7'349.95	
2180.4260	Rückerstattungen Dritter		551.65				297.00
2180.4630	Beiträge vom Bund						51'400.00
2180.4637	Beiträge von privaten Haushalten						640'991.80
2181	Tageskindergarten	311'288.80	311'520.60	360'390	298'000		
2181.3010	Löhne d.Verwaltungs-u.Betriebspersonals	215'208.70		229'000			
2181.3050	AHV,IV,EO,ALV,Verwaltungskosten	13'210.25		15'000			
2181.3052	Pensionskassen	14'899.30		14'000			
2181.3053	Unfallversicherungen	4'433.15		5'000			
2181.3101	Betriebs-, Verbrauchsmaterial	2'005.50		2'050			
2181.3104	Lehrmittel	2'316.90		2'610			
2181.3105	* Lebensmittel	56'800.30		87'150			
2181.3110	Büromöbel und -geräte	543.70		3'500			
2181.3171	Exkursionen, Schulreisen und Lager	1'871.00		2'080			
2181.4637	Beiträge von privaten Haushalten		311'520.60		298'000		

7. Funktional gegliederte Detailerfolgsrechnung

Einwohnergemeinde Allschwil		ERFOLGSRECHNUNG					
Funktionale Gliederung		Rechnung 2015		Budget 2015		Rechnung 2014	
Konto	Bezeichnung	Aufwand	Ertrag	Aufwand	Ertrag	Aufwand	Ertrag
2182	Tagesschule	615'191.73	507'878.75	713'075	525'400		
2182.3010	Löhne d.Verwaltungs-u.Betriebspersonals	393'100.95		450'000			
2182.3050	AHV,IV,EO,ALV,Verwaltungskosten	24'471.35		30'000			
2182.3052	Pensionskassen	31'052.20		31'000			
2182.3053	Unfallversicherungen	8'058.98		11'000			
2182.3100	Büromaterial	442.80		7'000			
2182.3101	Betriebs-, Verbrauchsmaterial	2'366.30		3'410			
2182.3104	Lehrmittel	3'780.30		4'290			
2182.3105	* Lebensmittel	129'557.05		162'500			
2182.3110	Büromöbel und -geräte	4'000.00		5'000			
2182.3130	Dienstleistungen Dritter	12'312.00					
2182.3171	Exkursionen, Schulreisen und Lager	6'049.80		8'875			
2182.4260	Rückerstattungen Dritter		105.00				
2182.4630	Beiträge vom Bund		-442.05				
2182.4637	Beiträge von privaten Haushalten		508'215.80			525'400	
2183	Mittagstisch	41'485.30	40'297.88	54'050	51'000		
2183.3010	Löhne d.Verwaltungs-u.Betriebspersonals	21'780.95		21'000			
2183.3101	Betriebs-, Verbrauchsmaterial	419.35		700			
2183.3105	Lebensmittel	18'921.00		32'000			
2183.3130	Dienstleistungen Dritter	364.00		350			
2183.4637	Beiträge von privaten Haushalten		40'297.88			51'000	
219	Übrige Obligatorische Schule Nettoaufwand	1'197'022.51	79'798.80	998'400	64'150	1'072'515.98	144'697.70
			1'117'223.71		934'250		927'818.28
2190	Schulleitung und Schulrat	676'824.60		473'400		540'927.60	
2190.3000	Behörden und Kommissionen	33'291.40		44'000		26'892.90	
2190.3010	* Löhne d.Verwaltungs-u.Betriebspersonals	119'555.00					
2190.3020	Löhne der Lehrkräfte	395'301.05		359'800		391'246.15	
2190.3050	AHV,IV,EO,ALV,Verwaltungskosten	34'096.55		25'700		25'668.70	
2190.3052	Pensionskassen	55'975.65		37'600		43'169.55	
2190.3053	Unfallversicherungen	8'656.55		6'300		5'954.60	
2190.3064	Überbrückungsrenten					47'916.65	
2190.3120	Ver- und Entsorgung					79.05	
2190.3130	* Dienstleistungen Dritter	29'948.40					
2192	Volksschule, sonstiges	520'197.91	79'798.80	525'000	64'150	531'588.38	144'697.70
2192.3010	Löhne d.Verwaltungs-u.Betriebspersonals	427'569.65		435'000		431'893.30	
2192.3050	AHV,IV,EO,ALV,Verwaltungskosten	27'140.75		28'000		27'297.05	
2192.3052	Pensionskassen	43'446.90		37'000		40'043.25	

7. Funktional gegliederte Detaillierfolgsrechnung

Einwohnergemeinde Allschwil		ERFOLGSRECHNUNG					
Funktionale Gliederung		Rechnung 2015		Budget 2015		Rechnung 2014	
Konto	Bezeichnung	Aufwand	Ertrag	Aufwand	Ertrag	Aufwand	Ertrag
2192.3053	Unfallversicherungen	8'920.85		11'000		9'101.05	
2192.3090	Aus- und Weiterbildung des Personals					2'492.80	
2192.3100	Büromaterial	3'151.60		6'500		939.85	
2192.3104	Lehrmittel					517.60	
2192.3109	Übriger Material- und Warenaufwand	5'622.66		5'500		15'763.48	
2192.3130	Dienstleistungen Dritter	2'845.50		1'000		3'540.00	
2192.3637	Beiträge an private Haushalte	1'500.00		1'000			
2192.4260	Rückerstattungen Dritter		8'132.80				
2192.4611	Entschädigungen vom Kanton						25'926.60
2192.4612	Entsch.von Gemeinden u. Zweckverbänden						8'771.10
2192.4631	Beiträge von Kantonen		71'666.00		64'150		110'000.00
29	Übriges Bildungswesen	90'440.20	85'332.00	107'620	94'000	95'509.10	78'582.00
	Nettoaufwand		5'108.20		13'620		16'927.10
299	Übrige Bildung	90'440.20	85'332.00	107'620	94'000	95'509.10	78'582.00
	Nettoaufwand		5'108.20		13'620		16'927.10
2990	Übrige Bildung	90'440.20	85'332.00	107'620	94'000	95'509.10	78'582.00
2990.3000	Behörden und Kommissionen					1'222.75	
2990.3020	Löhne der Lehrkräfte	74'263.20		88'000		78'240.70	
2990.3050	AHV,IV,EO,ALV,Verwaltungskosten	4'670.05		5'000		4'950.10	
2990.3052	Pensionskassen	6'119.40		8'000		7'359.00	
2990.3053	Unfallversicherungen	1'406.10		2'000		1'616.75	
2990.3109	Übriger Material- und Warenaufwand	3'981.45		4'620		2'119.80	
2990.4231	Kursgelder		65'800.00		75'000		58'722.00
2990.4630	Beiträge vom Bund		19'532.00		19'000		19'860.00
3	KULTUR, SPORT, FREIZEIT, KIRCHE	2'790'145.27	538'325.47	2'527'775	191'550	2'811'891.83	454'753.23
	Nettoaufwand		2'251'819.80		2'336'225		2'357'138.60
31	Kulturerbe	251'372.65	264.75	333'900		292'518.65	2'033.15
	Nettoaufwand		251'107.90		333'900		290'485.50
311	Museen und Kulturförderung	157'133.60	264.75	171'000		174'626.40	2'033.15
	Nettoaufwand		156'868.85		171'000		172'593.25

7. Funktional gegliederte Detaillerfolgsrechnung

Einwohnergemeinde Allschwil		ERFOLGSRECHNUNG					
Funktionale Gliederung		Rechnung 2015		Budget 2015		Rechnung 2014	
Konto	Bezeichnung	Aufwand	Ertrag	Aufwand	Ertrag	Aufwand	Ertrag
3110	Museen und Kulturförderungen	19'491.00	264.75	19'500		34'682.05	2'033.15
3110.3000	Behörden und Kommissionen					3'607.95	
3110.3010	Löhne d.Verwaltungs-u.Betriebspersonals	1'887.45		2'700		7'245.05	
3110.3050	AHV,IV,EO,ALV,Verwaltungskosten	121.80		200		700.45	
3110.3053	Unfallversicherungen	30.15				191.50	
3110.3101	Betriebs-, Verbrauchsmaterial	545.90		700		1'252.35	
3110.3109	Übriger Material- und Warenaufwand					1'743.00	
3110.3120	Ver- und Entsorgung	7'233.90		7'000		9'422.60	
3110.3130	Dienstleistungen Dritter	1'973.65		1'000		677.90	
3110.3144	Unterhalt Hochbauten	4'302.55		4'500		3'267.65	
3110.3160	Miete und Pacht Liegenschaften					3'177.00	
3110.3169	Übrige Mieten und Benützungskosten	3'395.60		3'400		3'395.60	
3110.3300	Planm.Abschreibungen Sachanlagen					1.00	
3110.4240	Benützungsgebühren und Dienstleistungen		264.75				1'533.15
3110.4635	Beiträge von privaten Unternehmungen						500.00
3111	Kultur allgemein	5'776.00		6'500		9'617.05	
3111.3100	Büromaterial	966.00		1'000		247.10	
3111.3109	Übriger Material- und Warenaufwand	4'675.00		2'500		4'000.00	
3111.3110	Büromöbel und -geräte					332.65	
3111.3119	Übrige Anschaffungen	135.00		3'000		5'037.30	
3112	Kulturförderung kult. Org. Allschwil	49'250.00		58'000		47'115.00	
3112.3636	Beitr.an priv.Organisat.o.Erwerbszweck	49'250.00		58'000		47'115.00	
3113	Kulturförderung kult. Org. Regio Basel	52'750.00		53'000		72'000.00	
3113.3636	Beitr.an priv.Organisat.o.Erwerbszweck	52'750.00		53'000		72'000.00	
3114	Gemeindeanlässe Bildung-Erziehung-Kultur	29'866.60		34'000		11'212.30	
3114.3101	Betriebs-, Verbrauchsmaterial					36.70	
3114.3199	Übriger Betriebsaufwand	29'866.60		34'000		11'175.60	
312	Denkmalpflege und Heimatschutz	94'239.05		162'900		117'892.25	
	Nettoaufwand		94'239.05		162'900		117'892.25
3120	Denkmalpflege und Heimatschutz	94'239.05		162'900		117'892.25	
3120.3101	Betriebs-, Verbrauchsmaterial	864.05		3'500		2'115.35	

7. Funktional gegliederte Detaillierterfolgsrechnung

Einwohnergemeinde Allschwil		ERFOLGSRECHNUNG					
Funktionale Gliederung		Rechnung 2015		Budget 2015		Rechnung 2014	
Konto	Bezeichnung	Aufwand	Ertrag	Aufwand	Ertrag	Aufwand	Ertrag
3120.3120	Ver- und Entsorgung	26'375.35		23'800		22'402.90	
3120.3143	Unterhalt übrige Tiefbauten	21'727.75		25'000		19'907.35	
3120.3151	Unterh.App.,Masch.,Geräte,Fahrz.,Werkz.			600			
3120.3637	* Beiträge an private Haushalte	45'271.90		110'000		73'466.65	
32	Kultur allgemein	48'034.55	217.60	40'725	300	53'524.25	324.00
	Nettoaufwand		47'816.95		40'425		53'200.25
329	Kultur, sonstiges	48'034.55	217.60	40'725	300	53'524.25	324.00
	Nettoaufwand		47'816.95		40'425		53'200.25
3290	Kultur, sonstiges	48'034.55	217.60	40'725	300	53'524.25	324.00
3290.3101	Betriebs-, Verbrauchsmaterial	2'316.30		2'200		6'295.80	
3290.3120	Ver- und Entsorgung	3'130.30		3'500		3'153.35	
3290.3130	Dienstleistungen Dritter	29'179.20		15'725		14'869.80	
3290.3160	Miete und Pacht Liegenschaften	1'700.00		1'700		850.00	
3290.3170	Reisekosten und Spesen			5'000		16'253.90	
3290.3636	Beitr.an priv.Organisat.o.Erwerbszweck	11'708.75		12'600		12'101.40	
3290.4250	Verkäufe		217.60		300		324.00
34	Sport und Freizeit	2'490'138.07	537'843.12	2'152'550	191'250	2'465'248.93	452'396.08
	Nettoaufwand		1'952'294.95		1'961'300		2'012'852.85
341	Sport	1'313'590.65	175'094.70	1'302'300	163'250	1'359'952.55	185'392.95
	Nettoaufwand		1'138'495.95		1'139'050		1'174'559.60
3410	Übriger Sport	469'618.90	37'657.25	428'900	34'000	511'435.15	30'866.90
3410.3010	Löhne d.Verwaltungs-u.Betriebspersonals	36'537.10		45'000		44'151.00	
3410.3050	AHV,IV,EO,ALV,Verwaltungskosten	1'700.50		3'000		2'483.15	
3410.3053	Unfallversicherungen	405.65		1'000		590.90	
3410.3109	Übriger Material- und Warenaufwand	7'767.15		8'000		6'117.15	
3410.3130	Dienstleistungen Dritter	599.00		600		150.00	
3410.3143	Unterhalt übrige Tiefbauten	244.20		300		2'579.35	
3410.3300	Planm.Abschreibungen Sachanlagen	381'265.30		327'000		388'900.00	
3410.3301	Ausserplanm.Abschreibungen Sachanlagen					27'000.00	
3410.3636	Beitr.an priv.Organisat.o.Erwerbszweck	41'100.00		44'000		39'463.60	
3410.4231	Kursgelder		24'520.25		18'000		19'577.90
3410.4240	Benützungsgebühren und Dienstleistungen		1'500.00				
3410.4631	Beiträge von Kantonen		11'637.00		16'000		11'289.00

7. Funktional gegliederte Detaillerfolgsrechnung

Einwohnergemeinde Allschwil		ERFOLGSRECHNUNG					
Funktionale Gliederung		Rechnung 2015		Budget 2015		Rechnung 2014	
Konto	Bezeichnung	Aufwand	Ertrag	Aufwand	Ertrag	Aufwand	Ertrag
3412	Hallenbad	526'669.05	137'437.45	539'300	129'250	532'234.25	153'628.05
3412.3010	Löhne d.Verwaltungs-u.Betriebspersonals	252'878.30		237'000		256'959.25	
3412.3030	Temporäre Arbeitskräfte			17'000			
3412.3050	AHV,IV,EO,ALV,Verwaltungskosten	16'065.45		17'000		16'290.10	
3412.3052	Pensionskassen	24'669.30		20'000		22'140.05	
3412.3053	Unfallversicherungen	5'182.00		6'000		5'266.95	
3412.3101	Betriebs-, Verbrauchsmaterial	18'913.65		20'300		13'565.15	
3412.3111	App.,Masch.,Geräte,Fahrz.,Werkz.	119.20				7'741.95	
3412.3120	Ver- und Entsorgung	115'826.45		100'000		106'207.10	
3412.3130	Dienstleistungen Dritter	5'949.60		8'000		6'394.35	
3412.3144	Unterhalt Hochbauten	62'991.60		75'000		76'120.40	
3412.3151	Unterh.App.,Masch.,Geräte,Fahrz.,Werkz.	1'898.00		2'000		48.95	
3412.3300	Planm.Abschreibungen Sachanlagen	22'175.50		37'000		21'500.00	
3412.4240	Benützungsgebühren und Dienstleistungen		137'437.45		129'250		153'628.05
3414	Leichtathletik- und Fussballanlagen	317'302.70		334'100		316'283.15	898.00
3414.3010	Löhne d.Verwaltungs-u.Betriebspersonals	145'118.20		144'000		141'637.60	
3414.3050	AHV,IV,EO,ALV,Verwaltungskosten	9'368.45		13'000		8'987.90	
3414.3052	Pensionskassen	14'650.75		12'000		12'106.20	
3414.3053	Unfallversicherungen	6'109.90		8'000		5'726.35	
3414.3101	Betriebs-, Verbrauchsmaterial	39'200.85		42'900		39'458.25	
3414.3111	App.,Masch.,Geräte,Fahrz.,Werkz.	1'593.05		2'500		1'384.00	
3414.3120	Ver- und Entsorgung	42'304.95		30'000		35'538.30	
3414.3130	Dienstleistungen Dritter	24'253.80		28'700		27'326.75	
3414.3143	Unterhalt übrige Tiefbauten	11'884.95		26'000		17'277.55	
3414.3144	Unterhalt Hochbauten	21'653.00		25'000		25'199.65	
3414.3151	Unterh.App.,Masch.,Geräte,Fahrz.,Werkz.	1'164.80		2'000		1'640.60	
3414.4250	Verkäufe						898.00
342	Freizeit	1'176'547.42	362'748.42	850'250	28'000	1'105'296.38	267'003.13
	Nettoaufwand		813'799.00		822'250		838'293.25
3420	Freizeit	268'380.20	13'306.00	264'450	15'000	318'157.10	20'105.00
3420.3010	Löhne d.Verwaltungs-u.Betriebspersonals	25'361.45		35'000		27'657.55	
3420.3050	AHV,IV,EO,ALV,Verwaltungskosten	1'637.60		3'000		1'785.75	
3420.3053	Unfallversicherungen	377.00				500.80	
3420.3101	Betriebs-, Verbrauchsmaterial	31'000.05		29'000		27'674.30	
3420.3111	App.,Masch.,Geräte,Fahrz.,Werkz.	4'571.35		5'100		13'002.60	
3420.3112	Dienstkleider	1'653.90		2'100		2'028.85	
3420.3120	Ver- und Entsorgung	5'551.75		7'500		7'877.40	

7. Funktional gegliederte Detaillerfolgsrechnung

Einwohnergemeinde Allschwil		ERFOLGSRECHNUNG					
Funktionale Gliederung		Rechnung 2015		Budget 2015		Rechnung 2014	
Konto	Bezeichnung	Aufwand	Ertrag	Aufwand	Ertrag	Aufwand	Ertrag
3420.3130	Dienstleistungen Dritter	19'811.05		21'450		22'501.40	
3420.3131	Planungen und Projektierungen Dritter	37'781.65		20'000		38'968.20	
3420.3140	Unterhalt an Grundstücken	105.30		2'000		900.45	
3420.3143	Unterhalt übrige Tiefbauten	4'162.25		4'500		30'632.70	
3420.3144	Unterhalt Hochbauten	12'776.60		15'000		14'772.05	
3420.3151	Unterh.App.,Masch.,Geräte,Fahrz.,Werkz.	2'740.80		2'800		2'718.75	
3420.3161	Mieten, Benützungskosten Mobilien	13'480.45		15'000		14'113.95	
3420.3300	Planm.Abschreibungen Sachanlagen	107'369.00		102'000		113'022.35	
3420.4240	Benützungsgebühren und Dienstleistungen		2'384.00		2'000		2'316.00
3420.4260	Rückerstattungen Dritter						400.00
3420.4472	Benützungsgebühren Liegenschaften VV		10'922.00		13'000		17'389.00
3422	Kinder-, Jugend-, Familienfreizeithaus	908'167.22	349'442.42	585'800	13'000	787'139.28	246'898.13
3422.3000	Behörden und Kommissionen	1'474.00		2'500		1'691.75	
3422.3010	Löhne d.Verwaltungs-u.Betriebspersonals	418'759.00		435'000		405'007.25	
3422.3050	AHV,IV,EO,ALV,Verwaltungskosten	26'905.75		27'000		25'779.60	
3422.3052	Pensionskassen	36'214.20		37'000		33'912.85	
3422.3053	Unfallversicherungen	10'733.50		10'000		9'251.80	
3422.3109	Übriger Material- und Warenaufwand	20'623.45		20'600		20'269.40	
3422.3120	Ver- und Entsorgung	15'656.15		12'000		16'637.80	
3422.3130	Dienstleistungen Dritter	1'383.75		1'600		855.70	
3422.3134	Sachversicherungsprämien	238.60					
3422.3137	Steuern und Gebühren	2'753.20		7'100			
3422.3144	Unterhalt Hochbauten	32'509.20		33'000		34'286.00	
3422.3199	* Übriger Betriebsaufwand	195'461.60				127'980.94	
3422.3300	Planm.Abschreibungen Sachanlagen					1.00	
3422.3499	Übriger Finanzaufwand	4.00					
3422.3511	* Einlagen in Fonds des EK	145'450.82				111'465.19	
3422.4260	Rückerstattungen Dritter						1'287.00
3422.4390	* Übriger Ertrag		145'450.82				111'465.19
3422.4511	* Entnahmen aus Fonds des EK		195'461.60				127'980.94
3422.4637	Beiträge von privaten Haushalten		8'530.00		13'000		6'165.00
35	Kirchen und religiöse Angelegenheiten	600.00		600		600.00	
	Nettoaufwand		600.00		600		600.00
350	Kirchen und religiöse Angelegenheiten	600.00		600		600.00	
	Nettoaufwand		600.00		600		600.00

7. Funktional gegliederte Detaillierfolgsrechnung

Einwohnergemeinde Allschwil		ERFOLGSRECHNUNG					
Funktionale Gliederung		Rechnung 2015		Budget 2015		Rechnung 2014	
Konto	Bezeichnung	Aufwand	Ertrag	Aufwand	Ertrag	Aufwand	Ertrag
3500	Kirchen und religiöse Angelegenheiten	600.00		600		600.00	
3500.3636	Beitr.an priv.Organisat.o.Erwerbszweck	600.00		600		600.00	
4	GESUNDHEIT	6'618'639.66	414'822.00	6'277'750	385'500	6'207'715.10	461'190.95
	Nettoaufwand		6'203'817.66		5'892'250		5'746'524.15
41	Kranken- und Pflegeheime	3'499'263.81	7'436.00	3'298'000	30'000	3'147'778.85	7'436.00
	Nettoaufwand		3'491'827.81		3'268'000		3'140'342.85
412	Kranken- und Pflegeheime	3'499'263.81	7'436.00	3'298'000	30'000	3'147'778.85	7'436.00
	Nettoaufwand		3'491'827.81		3'268'000		3'140'342.85
4120	Kranken- und Pflegeheime	3'499'263.81	7'436.00	3'298'000	30'000	3'147'778.85	7'436.00
4120.3010	Löhne d.Verwaltungs-u.Betriebspersonals	2'250.00					
4120.3300	Planm.Abschreibungen Sachanlagen	331'851.31		268'000		272'800.00	
4120.3614	Entschädigungen an öff. Unternehmungen	2'902'235.45		3'030'000		2'874'978.85	
4120.3637	* Beiträge an private Haushalte	262'927.05					
4120.4260	* Rückerstattungen Dritter				30'000		
4120.4470	Pacht- und Mietzinse Liegenschaften VV		7'436.00				7'436.00
42	Ambulante Krankenpflege	2'535'406.20		2'428'500		2'491'741.90	
	Nettoaufwand		2'535'406.20		2'428'500		2'491'741.90
421	Ambulante Krankenpflege	2'535'406.20		2'428'500		2'491'741.90	
	Nettoaufwand		2'535'406.20		2'428'500		2'491'741.90
4210	Ambulante Krankenpflege	2'535'406.20		2'428'500		2'491'741.90	
4210.3010	Löhne d.Verwaltungs-u.Betriebspersonals	309'300.00		270'000		292'787.50	
4210.3050	AHV,IV,EO,ALV,Verwaltungskosten	11'977.70		13'000		10'373.40	
4210.3053	Unfallversicherungen	1'272.65		3'000		1'102.15	
4210.3130	Dienstleistungen Dritter	38'840.00		40'000		35'750.00	
4210.3614	Entschädigungen an öff. Unternehmungen	2'963.55				-1'093.50	
4210.3632	Beiträge an Gemeinden und Zweckverbände	91'575.20		92'000		89'865.00	
4210.3635	Beiträge an private Unternehmungen	2'079'477.10		2'010'500		2'062'957.35	
43	Gesundheitsprävention	570'524.20	407'386.00	543'450	355'500	544'414.00	453'754.95
	Nettoaufwand		163'138.20		187'950		90'659.05
431	Alkohol- und Drogenprävention	40'676.20		115'000		39'713.45	
	Nettoaufwand		40'676.20		115'000		39'713.45

7. Funktional gegliederte Detaillierterfolgsrechnung

Einwohnergemeinde Allschwil		ERFOLGSRECHNUNG					
Funktionale Gliederung		Rechnung 2015		Budget 2015		Rechnung 2014	
Konto	Bezeichnung	Aufwand	Ertrag	Aufwand	Ertrag	Aufwand	Ertrag
4310	Alkohol- und Drogenprävention	40'676.20		115'000		39'713.45	
4310.3130	Dienstleistungen Dritter	4'465.35					
4310.3611	* Entschädigungen an Kanton	28'660.85		100'000		33'666.15	
4310.3636	Beitr.an priv.Organisat.o.Erwerbszweck	7'550.00		15'000		6'047.30	
433	Schulgesundheitsdienst	526'813.95	407'386.00	425'300	355'500	501'146.80	453'754.95
	Nettoaufwand		119'427.95		69'800		47'391.85
4330	Schulgesundheitsdienst	2'279.75		2'300		2'394.15	
4330.3109	Übriger Material- und Warenaufwand	1'407.25		1'300		1'407.15	
4330.3132	Honor.ext.Berater,Gutachter,Fachexp.	872.50		1'000		987.00	
4331	Kinder- und Jugendzahnpflege	524'534.20	407'386.00	423'000	355'500	498'752.65	453'754.95
4331.3010	* Löhne d.Verwaltungs-u.Betriebspersonals	35'227.40					
4331.3050	AHV,IV,EO,ALV,Verwaltungskosten	2'273.75					
4331.3052	Pensionskassen	3'671.40					
4331.3053	Unfallversicherungen	752.40					
4331.3132	* Honor.ext.Berater,Gutachter,Fachexp.	482'609.25		423'000		498'752.65	
4331.4631	Beiträge von Kantonen		80'802.25		67'500		88'638.90
4331.4637	* Beiträge von privaten Haushalten		326'583.75		288'000		365'116.05
434	Lebensmittelkontrolle	3'034.05		3'150		3'553.75	
	Nettoaufwand		3'034.05		3'150		3'553.75
4340	Lebensmittelkontrolle	3'034.05		3'150		3'553.75	
4340.3010	Löhne d.Verwaltungs-u.Betriebspersonals	2'914.05		3'000		3'433.75	
4340.3130	Dienstleistungen Dritter	120.00		150		120.00	
49	Übriges Gesundheitswesen	13'445.45		7'800		23'780.35	
	Nettoaufwand		13'445.45		7'800		23'780.35
490	Übriges Gesundheitswesen	13'445.45		7'800		23'780.35	
	Nettoaufwand		13'445.45		7'800		23'780.35
4900	Übriges Gesundheitswesen	13'445.45		7'800		23'780.35	
4900.3300	Planm.Abschreibungen Sachanlagen	5'491.00				5'779.65	
4900.3635	Beiträge an private Unternehmungen	7'954.45		7'800		18'000.70	
5	SOZIALE SICHERHEIT	19'033'422.87	4'676'727.65	21'001'450	4'949'000	19'136'189.54	3'720'925.06
	Nettoaufwand		14'356'695.22		16'052'450		15'415'264.48

7. Funktional gegliederte Detaillierterfolgsrechnung

Einwohnergemeinde Allschwil		ERFOLGSRECHNUNG					
Funktionale Gliederung		Rechnung 2015		Budget 2015		Rechnung 2014	
Konto	Bezeichnung	Aufwand	Ertrag	Aufwand	Ertrag	Aufwand	Ertrag
52	Invalidität	1'489'602.00				1'414'040.00	
	Nettoaufwand		1'489'602.00				1'414'040.00
522	Ergänzungsleistungen IV	1'489'602.00				1'414'040.00	
	Nettoaufwand		1'489'602.00				1'414'040.00
5220	Ergänzungsleistungen IV	1'489'602.00				1'414'040.00	
5220.3631	* Beiträge an Kanton	1'489'602.00				1'414'040.00	
53	Alter und Hinterlassene	2'481'545.95	25'586.00	5'742'050	22'000	2'158'645.35	23'448.00
	Nettoaufwand		2'455'959.95		5'720'050		2'135'197.35
531	Alters- u.Hinterlassenervers. AHV	136'215.60	25'586.00	106'400	22'000	59'546.40	23'448.00
	Nettoaufwand		110'629.60		84'400		36'098.40
5310	Alters- u.Hinterlassenervers. AHV	136'215.60	25'586.00	106'400	22'000	59'546.40	23'448.00
5310.3010	Löhne d.Verwaltungs-u.Betriebspersonals	55'743.35		56'000			
5310.3050	AHV,IV,EO,ALV,Verwaltungskosten	3'520.00		4'000			
5310.3052	Pensionskassen	6'408.00		4'800			
5310.3053	Unfallversicherungen	1'164.70		1'600			
5310.3637	* Beiträge an private Haushalte	69'379.55		40'000		59'546.40	
5310.4260	Rückerstattungen Dritter		1'528.00				
5310.4610	Entschädigungen vom Bund		24'058.00		22'000		23'448.00
532	Ergänzungsleistungen AHV	2'077'189.00		5'354'000		1'999'338.00	
	Nettoaufwand		2'077'189.00		5'354'000		1'999'338.00
5320	Ergänzungsleistungen AHV	2'077'189.00		5'354'000		1'999'338.00	
5320.3631	* Beiträge an Kanton	2'077'189.00		5'354'000		1'999'338.00	
535	Leistungen an Alter	268'141.35		281'650		99'760.95	
	Nettoaufwand		268'141.35		281'650		99'760.95
5350	Leistungen an das Alter	268'141.35		281'650		99'760.95	
5350.3000	Behörden und Kommissionen	1'658.25		3'000		2'763.75	
5350.3010	Löhne d.Verwaltungs-u.Betriebspersonals	145'432.60		129'600			
5350.3050	AHV,IV,EO,ALV,Verwaltungskosten	9'256.15		8'700		40.45	
5350.3052	Pensionskassen	13'447.25		9'850			
5350.3053	Unfallversicherungen	3'060.85		3'500		9.65	
5350.3102	Drucksachen, Publikationen	860.00		5'000		6'301.30	
5350.3109	Übriger Material- und Warenaufwand	51.25		5'000		-2'551.50	

7. Funktional gegliederte Detaillierfolgsrechnung

Einwohnergemeinde Allschwil		ERFOLGSRECHNUNG					
Funktionale Gliederung		Rechnung 2015		Budget 2015		Rechnung 2014	
Konto	Bezeichnung	Aufwand	Ertrag	Aufwand	Ertrag	Aufwand	Ertrag
5350.3130	* Dienstleistungen Dritter			30'000		6'197.30	
5350.3636	Beitr.an priv.Organisat.o.Erwerbszweck	94'375.00		87'000		87'000.00	
54	Familie und Jugend	2'859'517.50	136'116.40	2'789'300	136'000	2'772'156.05	136'116.40
	Nettoaufwand		2'723'401.10		2'653'300		2'636'039.65
544	Jugendschutz	2'680.00		3'400		2'142.00	
	Nettoaufwand		2'680.00		3'400		2'142.00
5440	Jugendschutz, allgemein	2'680.00		3'400		2'142.00	
5440.3102	Drucksachen, Publikationen	2'680.00		3'400		2'142.00	
545	Leistungen an Familien	2'856'837.50	136'116.40	2'785'900	136'000	2'770'014.05	136'116.40
	Nettoaufwand		2'720'721.10		2'649'900		2'633'897.65
5451	Kinderkrippen und Kinderhorte	2'856'837.50	136'116.40	2'785'900	136'000	2'770'014.05	136'116.40
5451.3000	Behörden und Kommissionen	3'768.75		3'000		3'249.50	
5451.3010	* Löhne d.Verwaltungs-u.Betriebspersonals	28'476.10		92'200		84'817.50	
5451.3050	AHV,IV,EO,ALV,Verwaltungskosten	1'846.50		6'400		5'517.75	
5451.3052	Pensionskassen	3'281.40		8'600		8'287.25	
5451.3053	Unfallversicherungen	608.60		2'200		1'835.80	
5451.3130	Dienstleistungen Dritter	515.25		500		500.00	
5451.3144	Unterhalt Hochbauten	25'539.75		23'000		22'354.25	
5451.3160	Miete und Pacht Liegenschaften	58'405.00		43'000		39'923.90	
5451.3300	Planm.Abschreibungen Sachanlagen					1.00	
5451.3636	Beitr.an priv.Organisat.o.Erwerbszweck	2'734'396.15		2'607'000		2'603'527.10	
5451.4470	* Pacht- und Mietzinse Liegenschaften VV		65'926.60		136'000		136'116.40
5451.4480	* Mietzinse von gemieteten Liegenschaften		70'189.80				

7. Funktional gegliederte Detailerfolgsrechnung

Einwohnergemeinde Allschwil		ERFOLGSRECHNUNG					
Funktionale Gliederung		Rechnung 2015		Budget 2015		Rechnung 2014	
Konto	Bezeichnung	Aufwand	Ertrag	Aufwand	Ertrag	Aufwand	Ertrag
55	Arbeitslosigkeit	428'972.90	295'304.45	550'000	250'000	578'588.65	195'091.75
	Nettoaufwand		133'668.45		300'000		383'496.90
559	Arbeitslosigkeit	428'972.90	295'304.45	550'000	250'000	578'588.65	195'091.75
	Nettoaufwand		133'668.45		300'000		383'496.90
5590	Arbeitslosigkeit	428'972.90	295'304.45	550'000	250'000	578'588.65	195'091.75
5590.3010	Löhne d. Verwaltungs- u. Betriebspersonals					53'311.55	
5590.3050	AHV, IV, EO, ALV, Verwaltungskosten					3'078.50	
5590.3052	Pensionskassen					2'659.30	
5590.3053	Unfallversicherungen					1'022.20	
5590.3635	* Beiträge an private Unternehmungen	428'972.90		550'000		518'517.10	
5590.4260	Rückerstattungen Dritter						714.00
5590.4611	* Entschädigungen vom Kanton		295'304.45		250'000		194'377.75
56	Soziales Wohnungswesen	89'125.30		60'000		97'312.80	
	Nettoaufwand		89'125.30		60'000		97'312.80
560	Soziales Wohnungswesen	89'125.30		60'000		97'312.80	
	Nettoaufwand		89'125.30		60'000		97'312.80
5600	Soziales Wohnungswesen	89'125.30		60'000		97'312.80	
5600.3637	* Beiträge an private Haushalte	89'125.30		60'000		97'312.80	
57	Sozialhilfe und Asylwesen	11'684'659.22	4'219'720.80	11'860'100	4'541'000	12'115'446.69	3'366'268.91
	Nettoaufwand		7'464'938.42		7'319'100		8'749'177.78
572	Sozialhilfe	9'958'030.52	3'662'650.05	10'179'300	4'210'000	9'828'876.99	2'984'750.06
	Nettoaufwand		6'295'380.47		5'969'300		6'844'126.93
5720	Sozialhilfe	9'746'980.57	3'638'962.65	9'729'300	4'000'000	9'582'731.04	2'934'840.11
5720.3000	Behörden und Kommissionen	29'058.65		28'000		23'157.25	
5720.3050	AHV, IV, EO, ALV, Verwaltungskosten	807.60		2'000		659.65	
5720.3053	Unfallversicherungen	353.75				321.85	
5720.3090	Aus- und Weiterbildung des Personals	1'847.00		4'000		949.00	
5720.3100	Büromaterial	1'788.00		5'000		4'486.55	
5720.3130	Dienstleistungen Dritter	67'276.60		60'300		52'756.80	
5720.3611	* Entschädigungen an Kanton	9'723.00		30'000		27'219.20	
5720.3637	Beiträge an private Haushalte	9'636'125.97		9'600'000		9'473'180.74	
5720.4260	* Rückerstattungen Dritter		2'824'448.05		2'300'000		1'884'217.96
5720.4610	* Entschädigungen vom Bund				550'000		
5720.4611	* Entschädigungen vom Kanton		814'514.60		1'150'000		1'050'622.15

7. Funktional gegliederte Detaillierterfolgsrechnung

Einwohnergemeinde Allschwil		ERFOLGSRECHNUNG					
Funktionale Gliederung		Rechnung 2015		Budget 2015		Rechnung 2014	
Konto	Bezeichnung	Aufwand	Ertrag	Aufwand	Ertrag	Aufwand	Ertrag
5722	Sozialhilfe Asylbereich	211'049.95	23'687.40	450'000	210'000	246'145.95	49'909.95
5722.3637	* Beiträge an private Haushalte	211'049.95		450'000		246'145.95	
5722.4260	* Rückerstattungen Dritter				80'000		
5722.4611	* Entschädigungen vom Kanton		23'687.40		130'000		49'909.95
573	Asylwesen	310'365.70	541'458.45	81'200	261'000	219'167.25	371'912.05
	Nettoertrag	231'092.75		179'800		152'744.80	
5730	Asylwesen	310'365.70	541'458.45	81'200	261'000	219'167.25	371'912.05
5730.3134	Sachversicherungsprämien			3'200		3'342.80	
5730.3144	* Unterhalt Hochbauten	10'063.65		40'000		17'149.35	
5730.3160	Miete und Pacht Liegenschaften	37'279.30		38'000		37'396.60	
5730.3637	* Beiträge an private Haushalte	263'022.75				161'278.50	
5730.4470	Pacht- und Mietzinse Liegenschaften VV		261'260.00		261'000		259'347.70
5730.4611	* Entschädigungen vom Kanton		280'198.45				112'564.35
579	Übriges Sozialwesen	1'416'263.00	15'612.30	1'599'600	70'000	2'067'402.45	9'606.80
	Nettoaufwand		1'400'650.70		1'529'600		2'057'795.65
5790	Übriges Sozialwesen	1'416'263.00	15'612.30	1'599'600	70'000	2'067'402.45	9'606.80
5790.3010	Löhne d. Verwaltungs- u. Betriebspersonals	1'033'999.35		1'204'400		1'615'131.50	
5790.3050	AHV, IV, EO, ALV, Verwaltungskosten	65'390.85		76'300		101'812.80	
5790.3052	Pensionskassen	87'347.90		97'600		134'567.00	
5790.3053	Unfallversicherungen	22'342.85		30'400		33'863.45	
5790.3102	Drucksachen, Publikationen	70.00					
5790.3103	Fachliteratur, Zeitschriften	166.80					
5790.3130	Dienstleistungen Dritter	8'216.65		3'000		1'150.00	
5790.3199	Übriger Betriebsaufwand	11'456.00					
5790.3511	Einlagen in Fonds des EK	3'710.00				1'050.00	
5790.3636	Beitr. an priv. Organisat. o. Erwerbszweck	57'712.60		52'900		68'357.70	
5790.3637	Beiträge an private Haushalte	125'850.00		135'000		111'470.00	
5790.4260	Rückerstattungen Dritter		446.30				8'556.80
5790.4390	Übriger Ertrag		3'710.00				1'050.00
5790.4470	Pacht- und Mietzinse Liegenschaften VV				70'000		
5790.4511	Entnahmen aus Fonds des EK		11'456.00				

7. Funktional gegliederte Detaillierterfolgsrechnung

Einwohnergemeinde Allschwil		ERFOLGSRECHNUNG					
Funktionale Gliederung		Rechnung 2015		Budget 2015		Rechnung 2014	
Konto	Bezeichnung	Aufwand	Ertrag	Aufwand	Ertrag	Aufwand	Ertrag
6	VERKEHR	4'070'911.00	509'579.10	4'073'500	436'200	4'205'449.14	341'014.35
	Nettoaufwand		3'561'331.90		3'637'300		3'864'434.79
61	Strassenverkehr	3'938'819.40	356'523.10	3'937'200	282'400	4'068'213.44	202'576.35
	Nettoaufwand		3'582'296.30		3'654'800		3'865'637.09
615	Gemeindestrassen/Werkhof	3'938'819.40	356'523.10	3'937'200	282'400	4'068'213.44	202'576.35
	Nettoaufwand		3'582'296.30		3'654'800		3'865'637.09
6150	Gemeindestrassen/Werkhof	3'938'819.40	356'523.10	3'937'200	282'400	4'068'213.44	202'576.35
6150.3010	Löhne d. Verwaltungs- u. Betriebspersonals	1'814'854.60		1'884'500		1'909'605.10	
6150.3050	AHV, IV, EO, ALV, Verwaltungskosten	112'632.55		120'000		120'473.65	
6150.3052	Pensionskassen	153'925.30		139'000		170'928.70	
6150.3053	Unfallversicherungen	95'426.60		93'000		97'970.50	
6150.3064	Überbrückungsrenten					54'213.00	
6150.3100	Büromaterial	120.00		500			
6150.3101	* Betriebs-, Verbrauchsmaterial	105'293.05		144'000		107'144.94	
6150.3103	Fachliteratur, Zeitschriften	1'750.20		2'500		1'191.20	
6150.3111	App., Masch., Geräte, Fahrz., Werkz.	6'951.20		8'700		41'499.60	
6150.3112	Dienstkleider	7'752.05		7'950		7'728.60	
6150.3120	Ver- und Entsorgung	362'118.95		386'150		375'940.20	
6150.3130	Dienstleistungen Dritter	123'839.00		139'100		140'737.65	
6150.3131	Planungen und Projektierungen Dritter	46'610.30		45'000		26'739.85	
6150.3132	Honor. ext. Berater, Gutachter, Fachexp.	6'697.60		10'000		14'769.20	
6150.3134	Sachversicherungsprämien	8'971.80				12'457.60	
6150.3137	Steuern und Gebühren	18'011.00		18'000		17'443.00	
6150.3141	Unterhalt Strassen/Verkehrswege	129'093.50		137'000		223'008.10	
6150.3143	Unterhalt übrige Tiefbauten	21'291.45		30'000		28'493.65	
6150.3144	Unterhalt Hochbauten	48'351.05		40'000		39'285.00	
6150.3151	Unterh. App., Masch., Geräte, Fahrz., Werkz.	45'617.75		54'300		38'150.80	
6150.3170	Reisekosten und Spesen			500		1'730.10	
6150.3300	Planm. Abschreibungen Sachanlagen	665'511.45		676'000		636'703.00	
6150.3511	* Einlagen in Fonds des EK	164'000.00					
6150.3910	Int. Verr. von Dienstleistungen			1'000		2'000.00	
6150.4200	* Ersatzabgaben		164'000.00		40'000		
6150.4240	Benützungsgebühren und Dienstleistungen		21'792.20		24'000		18'642.25
6150.4250	Verkäufe		180.00		400		240.00
6150.4260	Rückerstattungen Dritter		53'739.95		31'000		13'709.10

7. Funktional gegliederte Detaillierfolgsrechnung

Einwohnergemeinde Allschwil		ERFOLGSRECHNUNG					
Funktionale Gliederung		Rechnung 2015		Budget 2015		Rechnung 2014	
Konto	Bezeichnung	Aufwand	Ertrag	Aufwand	Ertrag	Aufwand	Ertrag
6150.4470	Pacht- und Mietzinse Liegenschaften VV		5'985.00		6'000		5'985.00
6150.4631	* Beiträge von Kantonen		27'845.95				
6150.4900	Int. Verr. von Material- u. Warenbezügen		26'000.00		27'000		26'000.00
6150.4910	Int.Verr.von Dienstleistungen		56'980.00		154'000		138'000.00
62	Öffentlicher Verkehr	132'091.60	153'056.00	136'300	153'800	137'235.70	138'438.00
	Nettoertrag	20'964.40		17'500		1'202.30	
623	Agglomerationsverkehr			4'500		21'135.70	
	Nettoaufwand				4'500		21'135.70
6230	Agglomerationsverkehr			4'500		21'135.70	
6230.3101	Betriebs-, Verbrauchsmaterial			500		529.20	
6230.3131	Planungen und Projektierungen Dritter			3'000			
6230.3141	Unterhalt Strassen/Verkehrswege			1'000		20'606.50	
629	Übriger öffentlicher Verkehr	132'091.60	153'056.00	131'800	153'800	116'100.00	138'438.00
	Nettoertrag	20'964.40		22'000		22'338.00	
6290	Übriger Öffentlicher Verkehr	132'091.60	153'056.00	131'800	153'800	116'100.00	138'438.00
6290.3109	Übriger Material- und Warenaufwand	132'091.60		131'800		116'100.00	
6290.4250	Verkäufe		153'056.00		153'800		138'438.00
7	UMWELTSCHUTZ UND RAUMORDNUNG	10'289'494.49	9'584'544.06	8'182'200	7'296'500	8'733'526.07	8'032'280.31
	Nettoaufwand		704'950.43		885'700		701'245.76
71	Wasserversorgung	3'247'893.63	3'247'893.63	3'074'400	3'074'400	3'233'067.70	3'233'067.70
710	Wasserversorgung	3'247'893.63	3'247'893.63	3'074'400	3'074'400	3'233'067.70	3'233'067.70
7101	Wasserversorgung SF	3'247'893.63	3'247'893.63	3'074'400	3'074'400	3'233'067.70	3'233'067.70
7101.3010	* Löhne d.Verwaltungs-u.Betriebspersonals	359'099.90		281'000		274'632.70	
7101.3050	AHV,IV,EO,ALV,Verwaltungskosten	22'843.65		18'000		17'420.60	
7101.3052	Pensionskassen	32'089.25		20'000		20'452.20	
7101.3053	Unfallversicherungen	19'631.35		13'000		14'238.40	
7101.3090	Aus- und Weiterbildung des Personals	1'630.00		2'750		1'106.00	
7101.3100	Büromaterial			200			
7101.3101	Betriebs-, Verbrauchsmaterial	89'973.10		95'570		76'216.75	
7101.3103	Fachliteratur, Zeitschriften	28.00		200			

7. Funktional gegliederte Detaillierfolgsrechnung

Einwohnergemeinde Allschwil		ERFOLGSRECHNUNG					
Funktionale Gliederung		Rechnung 2015		Budget 2015		Rechnung 2014	
Konto	Bezeichnung	Aufwand	Ertrag	Aufwand	Ertrag	Aufwand	Ertrag
7101.3111	App.,Masch.,Geräte,Fahrz.,Werkz.	39'703.45		45'426		50'555.60	
7101.3112	Dienstkleider	2'695.90		3'650		1'976.00	
7101.3120	Ver- und Entsorgung	25'040.85		27'900		23'767.10	
7101.3130	Dienstleistungen Dritter	4'852.80		6'900		5'980.55	
7101.3131	* Planungen und Projektierungen Dritter	15'014.00		45'000		1'725.25	
7101.3132	Honor.ext.Berater,Gutachter,Fachexp.	36'895.35		52'700		32'828.10	
7101.3134	* Sachversicherungsprämien	17'814.55		46'800		47'906.50	
7101.3137	Steuern und Gebühren	2'383.00		2'400		2'228.00	
7101.3143	Unterhalt übrige Tiefbauten	168'992.20		160'000		100'787.75	
7101.3151	Unterh.App.,Masch.,Geräte,Fahrz.,Werkz.	15'159.75		12'700		24'365.05	
7101.3160	Miete und Pacht Liegenschaften	2'000.00		2'800		1'000.00	
7101.3170	Reisekosten und Spesen	137.75		1'000		650.95	
7101.3199	Übriger Betriebsaufwand			1'400			
7101.3300	Planm.Abschreibungen Sachanlagen	270'325.96		334'000		267'127.41	
7101.3301	* Ausserplanm.Abschreibungen Sachanlagen	66'876.59					
7101.3510	* Einlagen in Spezialfinanzierungen	1'242'876.93		1'028'804		1'411'446.49	
7101.3611	* Entschädigungen an Kanton	10'310.90		50'800		7'214.05	
7101.3612	Entsch.an Gemeinden und Zweckverbände	749'543.40		700'400		718'942.25	
7101.3910	Int.Verr.von Dienstleistungen	51'975.00		121'000		110'000.00	
7101.3940	Int.Verr.von kalk.Zinsen u.Finanzaufw.					20'500.00	
7101.4210	Gebühren für Amtshandlungen		1'600.00		2'000		2'275.00
7101.4240	Benützungsgebühren und Dienstleistungen		3'070'011.80		2'918'000		3'024'385.55
7101.4260	* Rückerstattungen Dritter		144'181.83		117'400		155'407.15
7101.4270	Bussen		1'000.00				
7101.4631	Beiträge von Kantonen				1'000		16'000.00
7101.4900	Int. Verr. von Material- u. Warenbezügen		30'000.00		30'000		30'000.00
7101.4910	Int.Verr.von Dienstleistungen				6'000		5'000.00
7101.4940	Int. Verr. von kalk. Zinsen und Finanzaufwand		1'100.00				
72	Abwasserbeseitigung	2'552'051.18	2'552'051.18	2'490'000	2'490'000	3'038'351.61	3'038'351.61
720	Abwasserbeseitigung	2'552'051.18	2'552'051.18	2'490'000	2'490'000	3'038'351.61	3'038'351.61
7201	Abwasserbeseitigung (SF)	2'552'051.18	2'552'051.18	2'490'000	2'490'000	3'038'351.61	3'038'351.61
7201.3090	Aus- und Weiterbildung des Personals			500		486.10	
7201.3100	Büromaterial	211.10		200		1'452.95	
7201.3101	Betriebs-, Verbrauchsmaterial	6'679.25		11'000		6'884.25	
7201.3111	App.,Masch.,Geräte,Fahrz.,Werkz.	18'480.00		20'000		38'445.00	
7201.3120	Ver- und Entsorgung	139.95		200		138.90	
7201.3130	Dienstleistungen Dritter	24'235.05		33'000		24'762.80	

7. Funktional gegliederte Detaillierfolgsrechnung

Einwohnergemeinde Allschwil		ERFOLGSRECHNUNG					
Funktionale Gliederung		Rechnung 2015		Budget 2015		Rechnung 2014	
Konto	Bezeichnung	Aufwand	Ertrag	Aufwand	Ertrag	Aufwand	Ertrag
7201.3131	Planungen und Projektierungen Dritter			3'000			
7201.3132	Honor.ext.Berater,Gutachter,Fachexp.	58'007.70		56'000		26'125.60	
7201.3134	Sachversicherungsprämien	4'095.00					
7201.3137	Steuern und Gebühren	100.00				542.00	
7201.3143	Unterhalt übrige Tiefbauten	2'330.00		20'000		14'024.00	
7201.3151	Unterh.App.,Masch.,Geräte,Fahrz.,Werkz.	404.00		1'000		1'585.95	
7201.3199	Übriger Betriebsaufwand			1'000			
7201.3300	Planm.Abschreibungen Sachanlagen	142'372.70		153'000		59'655.65	
7201.3301	* Ausserplanm.Abschreibungen Sachanlagen	76'105.35					
7201.3320	Planm.Abschreibungen immat.Anlagen					2.00	
7201.3510	* Einlagen in Spezialfinanzierungen	32'682.58		59'100		877'853.86	
7201.3611	Entschädigungen an Kanton	2'050'759.00		2'020'000		1'872'392.55	
7201.3637	Beiträge an private Haushalte			2'000			
7201.3900	Int.Verrechn.von Material- u.Warenbez.	11'000.00		12'000		11'000.00	
7201.3910	Int.Verr.von Dienstleistungen	124'449.50		98'000		103'000.00	
7201.4210	Gebühren für Amtshandlungen		8'350.00		11'000		8'900.00
7201.4240	Benützungsgebühren und Dienstleistungen		2'498'701.18		2'410'000		2'526'351.61
7201.4893	Entnahmen aus Vorfinanzierungen						440'000.00
7201.4940	Int. Verr. von kalk. Zinsen und Finanzaufwand		45'000.00		69'000		63'100.00
73	Abfallwirtschaft	3'339'612.45	3'322'272.50	1'381'800	1'366'700	1'320'455.55	1'308'424.20
	Nettoaufwand		17'339.95		15'100		12'031.35
730	Abfallwirtschaft	3'339'612.45	3'322'272.50	1'381'800	1'366'700	1'320'455.55	1'308'424.20
	Nettoaufwand		17'339.95		15'100		12'031.35
7300	Abfallbewirtschaftung	17'339.95		15'100		12'031.35	
7300.3102	Drucksachen, Publikationen	1'466.50		500		366.35	
7300.3130	Dienstleistungen Dritter	7'382.70		6'600		3'153.25	
7300.3138	Kurse, Prüfungen und Beratungen	8'490.75		8'000		8'511.75	
7301	Abfallbeseitigung (SF)	3'322'272.50	3'322'272.50	1'366'700	1'366'700	1'308'424.20	1'308'424.20
7301.3090	Aus- und Weiterbildung des Personals			500			
7301.3101	Betriebs-, Verbrauchsmaterial	26'590.00		21'500		20'522.25	
7301.3102	Drucksachen, Publikationen	8'813.25		7'000		8'344.75	
7301.3130	* Dienstleistungen Dritter	1'027'207.00		1'155'300		1'081'588.30	
7301.3137	Steuern und Gebühren	287.00				160.00	
7301.3143	Unterhalt übrige Tiefbauten			3'000			
7301.3151	Unterh.App.,Masch.,Geräte,Fahrz.,Werkz.	5'426.00		8'000		6'105.80	
7301.3199	Übriger Betriebsaufwand	5'416.10		5'000			

7. Funktional gegliederte Detailerfolgsrechnung

Einwohnergemeinde Allschwil		ERFOLGSRECHNUNG					
Funktionale Gliederung		Rechnung 2015		Budget 2015		Rechnung 2014	
Konto	Bezeichnung	Aufwand	Ertrag	Aufwand	Ertrag	Aufwand	Ertrag
7301.3300	Planm.Abschreibungen Sachanlagen	20'425.00		20'000		21'500.00	
7301.3510	* Einlagen in Spezialfinanzierungen	2'124'996.70		9'600		38'675.85	
7301.3632	Beiträge an Gemeinden und Zweckverbände	321.45		300		321.45	
7301.3636	Beitr.an priv.Organisat.o.Erwerbszweck			9'500		10'205.80	
7301.3900	Int.Verrechn.von Material- u.Warenbez.	15'000.00		15'000		15'000.00	
7301.3910	Int.Verr.von Dienstleistungen	87'790.00		112'000		106'000.00	
7301.4240	Benützungsgebühren und Dienstleistungen		1'087'605.13		1'134'000		1'076'719.50
7301.4250	Verkäufe		9'750.75		10'000		10'482.00
7301.4260	* Rückerstattungen Dritter		184'495.70		207'700		204'622.70
7301.4270	Bussen		4'050.00		1'000		3'700.00
7301.4840	* Ausserordentliche Finanzerträge		2'027'370.92				
7301.4940	Int. Verr. von kalk. Zinsen und Finanzaufwand		9'000.00		14'000		12'900.00
74	Gewässerverbauungen	83'478.10		111'300		129'728.80	
	Nettoaufwand		83'478.10		111'300		129'728.80
741	Gewässerverbauungen	83'478.10		111'300		129'728.80	
	Nettoaufwand		83'478.10		111'300		129'728.80
7410	Gewässerverbauungen	83'478.10		111'300		129'728.80	
7410.3120	Ver- und Entsorgung	549.40					
7410.3130	Dienstleistungen Dritter	304.25		1'300		304.20	
7410.3131	Planungen und Projektierungen Dritter			2'000			
7410.3142	Unterhalt Wasserbau	829.45		18'000		43'324.60	
7410.3300	Planm.Abschreibungen Sachanlagen	81'795.00		90'000		86'100.00	
75	Arten- und Landschaftsschutz	71'399.40		95'800		73'750.55	
	Nettoaufwand		71'399.40		95'800		73'750.55
750	Arten- und Landschaftsschutz	71'399.40		95'800		73'750.55	
	Nettoaufwand		71'399.40		95'800		73'750.55
7500	Arten- und Landschaftsschutz	71'399.40		95'800		73'750.55	
7500.3000	Behörden und Kommissionen					402.00	
7500.3050	AHV,IV,EO,ALV,Verwaltungskosten					8.70	
7500.3053	Unfallversicherungen					1.80	
7500.3100	Büromaterial			300			
7500.3101	Betriebs-, Verbrauchsmaterial	2'322.70		2'000		11'984.35	
7500.3103	Fachliteratur, Zeitschriften			100			
7500.3140	Unterhalt an Grundstücken	46'374.30		46'000		40'844.00	
7500.3142	Unterhalt Wasserbau	2'610.70		2'500			
7500.3161	Mieten, Benützungskosten Mobilien			1'000			

7. Funktional gegliederte Detailerfolgsrechnung

Einwohnergemeinde Allschwil		ERFOLGSRECHNUNG					
Funktionale Gliederung		Rechnung 2015		Budget 2015		Rechnung 2014	
Konto	Bezeichnung	Aufwand	Ertrag	Aufwand	Ertrag	Aufwand	Ertrag
7500.3170	Reisekosten und Spesen	102.10		400		97.80	
7500.3300	Planm.Abschreibungen Sachanlagen			21'000			
7500.3635	Beiträge an private Unternehmungen	19'619.60		22'000		19'991.90	
7500.3636	Beitr.an priv.Organisat.o.Erwerbszweck	370.00		500		420.00	
76	Tierhaltung und übriger Umweltschutz	355'343.51	254'641.00	363'400	220'400	354'081.91	252'773.35
	Nettoaufwand		100'702.51		143'000		101'308.56
761	Luftreinhaltung und Klimaschutz	57'481.15	51'763.00	66'100	101'900	78'397.75	84'012.50
	Nettoaufwand		5'718.15				
	Nettoertrag			35'800		5'614.75	
7610	Luftreinhaltung und Klimaschutz	57'481.15	51'763.00	66'100	101'900	78'397.75	84'012.50
7610.3010	Löhne d.Verwaltungs-u.Betriebspersonals	46'435.65		46'000		46'435.65	
7610.3050	AHV,IV,EO,ALV,Verwaltungskosten	2'843.60		3'000		2'843.60	
7610.3052	Pensionskassen	4'126.25		4'000		3'806.00	
7610.3053	Unfallversicherungen	2'443.45		3'000		2'304.20	
7610.3101	Betriebs-, Verbrauchsmaterial	240.70		300			
7610.3130	Dienstleistungen Dritter	300.00		500		300.00	
7610.3132	Honor.ext.Berater,Gutachter,Fachexp.					21'747.80	
7610.3151	Unterh.App.,Masch.,Geräte,Fahrz.,Werkz.	1'091.50		1'500		960.50	
7610.3611	Entschädigungen an Kanton			3'800			
7610.3910	Int.Verr.von Dienstleistungen			4'000			
7610.4210	Gebühren für Amtshandlungen		39'410.00		53'900		69'365.00
7610.4260	Rückerstattungen Dritter						1'147.50
7610.4910	Int.Verr.von Dienstleistungen		12'353.00		48'000		13'500.00
762	Tierhaltung	13'358.10	123'407.50	14'000	113'000	11'713.55	105'074.15
	Nettoertrag	110'049.40		99'000		93'360.60	
7620	Hundehaltung	13'358.10	123'407.50	14'000	113'000	11'713.55	105'074.15
7620.3101	Betriebs-, Verbrauchsmaterial	11'098.50		11'700		9'642.25	
7620.3130	Dienstleistungen Dritter	2'259.60		2'300		2'071.30	
7620.4240	Benützungsgebühren und Dienstleistungen		123'407.50		113'000		105'074.15
769	Übriger Umweltschutz	284'504.26	79'470.50	283'300	5'500	263'970.61	63'686.70
	Nettoaufwand		205'033.76		277'800		200'283.91
7690	Übriger Umweltschutz	284'504.26	79'470.50	283'300	5'500	263'970.61	63'686.70
7690.3000	Behörden und Kommissionen	402.00				804.00	

7. Funktional gegliederte Detailerfolgsrechnung

Einwohnergemeinde Allschwil		ERFOLGSRECHNUNG					
Funktionale Gliederung		Rechnung 2015		Budget 2015		Rechnung 2014	
Konto	Bezeichnung	Aufwand	Ertrag	Aufwand	Ertrag	Aufwand	Ertrag
7690.3010	Löhne d.Verwaltungs-u.Betriebspersonals	166'115.80		166'000		164'706.20	
7690.3050	AHV,IV,EO,ALV,Verwaltungskosten	10'497.40		10'000		10'434.80	
7690.3052	Pensionskassen	11'902.85		11'000		14'054.40	
7690.3053	Unfallversicherungen	3'469.95		4'000		3'463.05	
7690.3101	Betriebs-, Verbrauchsmaterial	1'029.30		1'650		1'639.00	
7690.3120	Ver- und Entsorgung	2'065.35		2'500		1'943.00	
7690.3130	Dienstleistungen Dritter	36'550.96		49'900		33'544.56	
7690.3131	Planungen und Projektierungen Dritter			6'500			
7690.3132	Honor.ext.Berater,Gutachter,Fachexp.	30'693.90		29'000		10'736.90	
7690.3137	Steuern und Gebühren	242.00		250		242.00	
7690.3144	Unterhalt Hochbauten	492.05		2'000		295.60	
7690.3151	Unterh.App.,Masch.,Geräte,Fahrz.,Werkz.	522.70		500		506.10	
7690.3300	Planm.Abschreibungen Sachanlagen	20'520.00				21'601.00	
7690.4240	Benützungsgebühren und Dienstleistungen		4'595.00		5'500		6'502.20
7690.4260	Rückerstattungen Dritter		374.00				4'184.50
7690.4910	Int.Verr.von Dienstleistungen		74'501.50				53'000.00
77	Friedhof und Bestattung	564'461.60	185'056.70	567'000	145'000	537'550.55	161'337.50
	Nettoaufwand		379'404.90		422'000		376'213.05
771	Friedhof und Bestattung	564'461.60	185'056.70	567'000	145'000	537'550.55	161'337.50
	Nettoaufwand		379'404.90		422'000		376'213.05
7710	Friedhof und Bestattung	564'461.60	185'056.70	567'000	145'000	537'550.55	161'337.50
7710.3010	Löhne d.Verwaltungs-u.Betriebspersonals	204'143.55		216'000		205'415.20	
7710.3050	AHV,IV,EO,ALV,Verwaltungskosten	12'735.60		13'000		12'527.95	
7710.3052	Pensionskassen	18'348.60		16'000		15'913.80	
7710.3053	Unfallversicherungen	10'638.20		9'000		9'954.10	
7710.3101	Betriebs-, Verbrauchsmaterial	9'724.25		14'000		18'941.75	
7710.3111	App.,Masch.,Geräte,Fahrz.,Werkz.	3'012.80		3'600		2'190.45	
7710.3112	Dienstkleider	1'381.25		2'100		1'258.90	
7710.3120	Ver- und Entsorgung	20'054.90		24'000		23'690.55	
7710.3130	Dienstleistungen Dritter	130'339.30		116'700		110'300.35	
7710.3131	Planungen und Projektierungen Dritter	14'500.05		2'000		20'007.00	
7710.3137	Steuern und Gebühren	258.00		300		258.00	
7710.3143	Unterhalt übrige Tiefbauten	44'154.50		46'000		13'426.10	
7710.3144	Unterhalt Hochbauten	10'954.40		20'000		14'428.30	
7710.3151	Unterh.App.,Masch.,Geräte,Fahrz.,Werkz.	2'136.20		2'300		838.10	
7710.3300	Planm.Abschreibungen Sachanlagen	82'080.00		82'000		86'400.00	
7710.3910	Int.Verr.von Dienstleistungen					2'000.00	
7710.4210	* Gebühren für Amtshandlungen		77'650.00		50'000		63'160.80
7710.4260	Rückerstattungen Dritter		100'111.50		95'000		96'104.60

7. Funktional gegliederte Detailerfolgsrechnung

Einwohnergemeinde Allschwil		ERFOLGSRECHNUNG					
Funktionale Gliederung		Rechnung 2015		Budget 2015		Rechnung 2014	
Konto	Bezeichnung	Aufwand	Ertrag	Aufwand	Ertrag	Aufwand	Ertrag
7710.4511	Entnahmen aus Fonds des EK		7'295.20				2'072.10
79	Raumordnung	75'254.62	22'629.05	98'500		46'539.40	38'325.95
	Nettoaufwand		52'625.57		98'500		8'213.45
790	Raumordnung	75'254.62	22'629.05	98'500		46'539.40	38'325.95
	Nettoaufwand		52'625.57		98'500		8'213.45
7900	Raumplanung	75'254.62	22'629.05	98'500		46'539.40	38'325.95
7900.3000	Behörden und Kommissionen	4'070.25		12'500		9'380.00	
7900.3050	AHV, IV, EO, ALV, Verwaltungskosten	83.40		1'000		144.55	
7900.3053	Unfallversicherungen	17.45				30.30	
7900.3130	Dienstleistungen Dritter	43'160.32		50'000		28'063.85	
7900.3300	Planm. Abschreibungen Sachanlagen			35'000			
7900.3320	Planm. Abschreibungen immat. Anlagen	27'923.20				8'920.70	
7900.4390	* Übriger Ertrag		22'629.05				38'325.95
8	VOLKSWIRTSCHAFT	210'312.81	464'122.52	209'740	482'300	208'689.79	488'570.79
	Nettoertrag	253'809.71		272'560		279'881.00	
81	Landwirtschaft	1'343.75		2'000		1'853.65	
	Nettoaufwand		1'343.75		2'000		1'853.65
814	Produktionsverbesserungen	1'343.75		2'000		1'853.65	
	Nettoaufwand		1'343.75		2'000		1'853.65
8140	Produktionsverbesserungen	1'343.75		2'000		1'853.65	
8140.3010	Löhne d. Verwaltungs- u. Betriebspersonals	1'222.75		2'000		1'691.75	
8140.3050	AHV, IV, EO, ALV, Verwaltungskosten	78.90				109.25	
8140.3053	Unfallversicherungen	42.10				52.65	
82	Forstwirtschaft	179'160.00		185'000		182'025.20	
	Nettoaufwand		179'160.00		185'000		182'025.20
820	Forstwirtschaft	179'160.00		185'000		182'025.20	
	Nettoaufwand		179'160.00		185'000		182'025.20

7. Funktional gegliederte Detailerfolgsrechnung

Einwohnergemeinde Allschwil		ERFOLGSRECHNUNG					
Funktionale Gliederung		Rechnung 2015		Budget 2015		Rechnung 2014	
Konto	Bezeichnung	Aufwand	Ertrag	Aufwand	Ertrag	Aufwand	Ertrag
8200	Forstwirtschaft	179'160.00		185'000		182'025.20	
8200.3145	Unterhalt Wald			5'000		2'865.20	
8200.3632	Beiträge an Gemeinden und Zweckverbände	179'160.00		180'000		179'160.00	
83	Jagd und Fischerei	1'550.00	2'300.00	1'940	2'300	1'310.00	2'300.00
	Nettoertrag	750.00		360		990.00	
830	Jagd und Fischerei	1'550.00	2'300.00	1'940	2'300	1'310.00	2'300.00
	Nettoertrag	750.00		360		990.00	
8300	Jagd und Fischerei	1'550.00	2'300.00	1'940	2'300	1'310.00	2'300.00
8300.3611	Entschädigungen an Kanton	440.00		440		440.00	
8300.3612	Entsch.an Gemeinden und Zweckverbände	1'110.00		1'500		870.00	
8300.4100	Regalien		2'300.00		2'300		2'300.00
85	Industrie, Gewerbe, Handel	28'259.06		20'800		23'500.94	
	Nettoaufwand		28'259.06		20'800		23'500.94
850	Industrie, Gewerbe, Handel	28'259.06		20'800		23'500.94	
	Nettoaufwand		28'259.06		20'800		23'500.94
8500	Industrie, Gewerbe, Handel	28'259.06		20'800		23'500.94	
8500.3010	Löhne d.Verwaltungs-u.Betriebspersonals	804.00					
8500.3050	AHV,IV,EO,ALV,Verwaltungskosten	45.05					
8500.3052	Pensionskassen	45.45					
8500.3053	Unfallversicherungen	16.80					
8500.3101	Betriebs-, Verbrauchsmaterial	1'309.40		2'000			
8500.3102	Drucksachen, Publikationen			5'000		15'000.00	
8500.3130	Dienstleistungen Dritter	9'741.36		3'800		3'510.54	
8500.3199	Übriger Betriebsaufwand	16'297.00		10'000		4'990.40	
87	Energie		461'822.52		480'000		486'270.79
	Nettoertrag	461'822.52		480'000		486'270.79	
871	Elektrizität		289'067.00		280'000		282'132.00
	Nettoertrag	289'067.00		280'000		282'132.00	
8710	Elektrizität		289'067.00		280'000		282'132.00
8710.4120	Konzessionen		289'067.00		280'000		282'132.00

7. Funktional gegliederte Detailerfolgsrechnung

Einwohnergemeinde Allschwil		ERFOLGSRECHNUNG					
Funktionale Gliederung		Rechnung 2015		Budget 2015		Rechnung 2014	
Konto	Bezeichnung	Aufwand	Ertrag	Aufwand	Ertrag	Aufwand	Ertrag
872	Gas		172'755.52		200'000		204'138.79
	Nettoertrag	172'755.52		200'000		204'138.79	
8720	Gas		172'755.52		200'000		204'138.79
8720.4120	* Konzessionen		172'755.52		200'000		204'138.79
9	FINANZEN UND STEUERN	14'227'774.02	70'292'780.28	12'153'700	69'955'050	10'589'062.26	70'824'352.94
	Nettoertrag	56'065'006.26		57'801'350		60'235'290.68	
91	Steuern	706'002.44	67'199'193.89	510'000	65'050'000	1'249'294.35	69'156'113.26
	Nettoertrag	66'493'191.45		64'540'000		67'906'818.91	
910	Steuern	706'002.44	67'199'193.89	510'000	65'050'000	1'249'294.35	69'156'113.26
	Nettoertrag	66'493'191.45		64'540'000		67'906'818.91	
9100	Steuern aktuelles Jahr	-14'000.00	64'678'106.60		64'600'000	764'000.00	62'313'160.95
9100.3182	Werberichtigung Steuerguthaben nat. Personen	-20'000.00				730'000.00	
9100.3184	Wertberichtigung Steuerguthaben jur. Pers.	6'000.00				34'000.00	
9100.4000	* Einkommenssteuern natürliche Personen		41'692'335.21		42'550'000		41'075'307.50
9100.4001	* Vermögenssteuern nat. Personen		5'035'011.25		5'600'000		4'961'548.80
9100.4002	* Quellensteuern natürliche Personen		4'113'161.20		2'450'000		2'842'027.05
9100.4010	* Ertragsteuern juristische Personen		10'388'036.99		11'000'000		9'855'402.55
9100.4011	* Kapitalsteuern jur. Person		3'449'561.95		3'000'000		3'578'875.05
9101	Steuern Vorjahre	510'206.14	2'067'784.98	310'000	-50'000	243'335.20	6'110'760.93
9101.3183	* Tats. Forderungsverl. Steuerguth. nat. Personen	490'825.59		290'000		235'704.00	
9101.3185	Tats. Forderungsverl. Steuerguth. jur. Pers.	19'380.55		20'000		7'631.20	
9101.4000	* Einkommenssteuern natürliche Personen		2'125'175.00		-50'000		3'825'046.98
9101.4001	Vermögenssteuern nat. Personen		-186'218.05				805'448.40
9101.4002	Quellensteuern natürliche Personen		-0.02				
9101.4010	Ertragsteuern juristische Personen		-482'245.05				-267'611.90
9101.4011	* Kapitalsteuern jur. Person		611'073.10				1'747'877.45
9102	Zinsendienst Steuern	209'796.30	453'302.31	200'000	500'000	241'959.15	732'191.38
9102.3403	Vergütungszinsen / Skonti Steuern	209'796.30		200'000		241'959.15	
9102.4403	* Verzugszinsen Steuern		453'302.31		500'000		732'191.38

7. Funktional gegliederte Detailerfolgsrechnung

Einwohnergemeinde Allschwil		ERFOLGSRECHNUNG					
Funktionale Gliederung		Rechnung 2015		Budget 2015		Rechnung 2014	
Konto	Bezeichnung	Aufwand	Ertrag	Aufwand	Ertrag	Aufwand	Ertrag
93	Finanz- und Lastenausgleich	9'717'066.00	2'581'434.00	9'576'000	4'640'000	8'146'770.00	885'898.00
	Nettoaufwand		7'135'632.00		4'936'000		7'260'872.00
930	Finanz- und Lastenausgleich	9'717'066.00	2'581'434.00	9'576'000	4'640'000	8'146'770.00	885'898.00
	Nettoaufwand		7'135'632.00		4'936'000		7'260'872.00
9300	Finanz- und Lastenausgleich	9'717'066.00	2'581'434.00	9'576'000	4'640'000	8'146'770.00	885'898.00
9300.3622	Horizontaler Finanzausgleich	8'761'217.00		8'660'000		7'236'042.00	
9300.3623	* Finanzierung Ausgleichsfonds	408'120.00		366'000		364'311.00	
9300.3631	Beiträge an Kanton	547'729.00		550'000		546'417.00	
9300.4621	* Sonderlastenabgeltungen		536'562.00		886'000		885'898.00
9300.4631	* Beiträge von Kantonen		2'044'872.00		3'754'000		
96	Vermögens- und Schuldenverwaltung	823'430.08	493'225.07	1'377'700	255'050	1'069'167.91	768'025.87
	Nettoaufwand		330'205.01		1'122'650		301'142.04
961	Zinsen	766'818.43	1'340.87	1'331'500	10'000	776'501.78	67'395.47
	Nettoaufwand		765'477.56		1'321'500		709'106.31
9610	Zinsen	766'818.43	1'340.87	1'331'500	10'000	776'501.78	67'395.47
9610.3400	Verzinsung laufende Verbindlichkeiten	297.70					
9610.3401	Verzins.kurzfr.Finanzverbindlichkeiten	6'451.54		20'000		7'690.68	
9610.3406	* Verzins.langfr.Finanzverbindlichkeiten	704'969.19		1'228'500		692'811.10	
9610.3940	Int.Verr.von kalk.Zinsen u.Finanzaufw.	55'100.00		83'000		76'000.00	
9610.4400	Zinsen flüssige Mittel		1'340.87		10'000		46'895.47
9610.4940	Int. Verr. von kalk. Zinsen und Finanzaufwand						20'500.00
963	Liegenschaften des Finanzvermögens	53'533.45	491'884.20	42'200	245'050	286'305.60	700'630.40
	Nettoertrag	438'350.75		202'850		414'324.80	
9630	Liegenschaften des Finanzvermögens	53'533.45	491'884.20	42'200	245'050	286'305.60	700'630.40
9630.3130	* Dienstleistungen Dritter	30'487.30				544.30	
9630.3134	Sachversicherungsprämien			4'000		1'669.85	
9630.3144	Unterhalt Hochbauten	16'062.60		19'000		22'995.45	
9630.3160	Miete und Pacht Liegenschaften	3'720.90		19'200		7'760.00	
9630.3199	Übriger Betriebsaufwand	3'262.65					
9630.3896	Einlagen in Neubewertungsreserven					253'336.00	
9630.4430	* Pacht- und Mietzinse Liegenschaften FV		491'884.20		245'050		447'294.40
9630.4443	Marktwertanpassungen Sachanlagen						253'336.00

7. Funktional gegliederte Detailerfolgsrechnung

Einwohnergemeinde Allschwil		ERFOLGSRECHNUNG					
Funktionale Gliederung		Rechnung 2015		Budget 2015		Rechnung 2014	
Konto	Bezeichnung	Aufwand	Ertrag	Aufwand	Ertrag	Aufwand	Ertrag
969	Übriges Finanzvermögen	3'078.20		4'000		6'360.53	
	Nettoaufwand		3'078.20		4'000		6'360.53
9690	Übriges Finanzvermögen	3'078.20		4'000		6'360.53	
9690.3130	Dienstleistungen Dritter	3'078.20		4'000		6'360.53	
97	Rückverteilungen		18'927.32		10'000		14'315.81
	Nettoertrag	18'927.32		10'000		14'315.81	
971	Rückverteilungen aus CO2-Abgabe		18'927.32		10'000		14'315.81
	Nettoertrag	18'927.32		10'000		14'315.81	
9710	Rückverteilungen aus CO2-Abgabe		18'927.32		10'000		14'315.81
9710.4699	Rückverteilungen		18'927.32		10'000		14'315.81
99	Nicht aufgeteilte Posten	2'981'275.50		690'000		123'830.00	
	Nettoaufwand		2'981'275.50		690'000		123'830.00
995	Neutrale Aufwendungen und Erträge	2'981'275.50		690'000		123'830.00	
	Nettoaufwand		2'981'275.50		690'000		123'830.00
9950	Neutrale Aufwendungen und Erträge	2'981'275.50		690'000		123'830.00	
9950.3010	Löhne d.Verwaltungs-u.Betriebspersonals	-9'730.00				-56'170.00	
9950.3052	* Pensionskassen	850'000.00					
9950.3180	Wertberichtigungen auf Forderungen	-44'000.00				180'000.00	
9950.3390	* Abschreibung PK-Bilanzfehlbetrag	2'185'005.50		690'000			

8. Zusammenzug der Investitionsrechnung nach Funktionen

Einwohnergemeinde Allschwil		INVESTITIONSRECHNUNG					
Funktionale Gliederung		Rechnung 2015		Budget 2015		Rechnung 2014	
Zusammenzug		Ausgaben	Einnahmen	Ausgaben	Einnahmen	Ausgaben	Einnahmen
	INVESTITIONSRECHNUNG	27'338'867.50	902'593.65	44'462'600	400'000	22'470'030.05	1'886'936.94
	ZUNAHME DER NETTOINVESTITIONEN		26'436'273.85		44'062'600		
0	ALLGEMEINE VERWALTUNG	61'788.45		238'000		322'661.95	6'664.00
	NETTOAUSGABEN		61'788.45		238'000		315'997.95
1	ÖFFENTLICHE ORDNUNG UND SICHERHEIT	11'643.35		30'000		106'521.35	
	NETTOAUSGABEN		11'643.35		30'000		106'521.35
2	BILDUNG	22'463'846.40	288'732.00	39'043'600		17'540'562.50	
	NETTOAUSGABEN		22'175'114.40		39'043'600		17'540'562.50
3	KULTUR, SPORT, FREIZEIT, KIRCHE	16'470.60	22'607.40	50'000		610'695.15	
	NETTOAUSGABEN				50'000		610'695.15
	NETTOEINNAHMEN	6'136.80					
4	GESUNDHEIT	670'000.00	20'000.00	270'000		270'000.00	
	NETTOAUSGABEN		650'000.00		270'000		270'000.00
5	SOZIALE SICHERHEIT	235'034.45	30'400.00	140'000			
	NETTOAUSGABEN		204'634.45		140'000		
6	VERKEHR	974'581.60	50'415.65	1'215'000		1'961'356.75	
	NETTOAUSGABEN		924'165.95		1'215'000		1'961'356.75
7	UMWELTSCHUTZ UND RAUMORDNUNG	2'905'502.65	490'438.60	3'476'000	400'000	1'658'232.35	1'880'272.94
	NETTOAUSGABEN		2'415'064.05		3'076'000		
	NETTOEINNAHMEN					222'040.59	

9. Zusammenzug der Investitionsrechnung nach Arten

Einwohnergemeinde Allschwil		INVESTITIONSRECHNUNG					
Artengliederung		Rechnung 2015		Budget 2015		Rechnung 2014	
Konto	Bezeichnung	Ausgaben	Einnahmen	Ausgaben	Einnahmen	Ausgaben	Einnahmen
5	Investitionsausgaben	27'338'867.50		44'462'600		22'470'030.05	
50	Sachanlagen	26'398'360.90		44'001'600		21'693'951.05	
5000	Grundstücke			350'000			
5010	Strassen/Verkehrswege	974'581.60		1'215'000		1'660'168.05	
5030	Übrige Tiefbauten	2'630'135.40		3'072'000		1'826'478.75	
5040	Hochbauten	22'606'253.80		38'925'000		17'337'976.47	
5060	Mobilien	187'390.10		439'600		869'327.78	
52	Immaterielle Anlagen	170'506.60		191'000		506'079.00	
5200	Software	25'434.00		91'000		116'147.75	
5290	Übrige immaterielle Anlagen	145'072.60		100'000		389'931.25	
54	Darlehen	500'000.00					
5460	Darlehen an private Org. o.Erwerbszweck	500'000.00					
56	Eigene Investitionsbeiträge	270'000.00		270'000		270'000.00	
5650	Inv.beiträge an private Unternehmungen			270'000			
5660	Inv.beiträge an priv.Org.o.Erwerbszweck	270'000.00				270'000.00	
6	Investitionseinnahmen		902'593.65		400'000		1'886'936.94
60	Übertrag.Sachanlagen ins Finanzvermögen						6'664.00
6000	Übertr. von Grundstücken ins FV						6'664.00
63	Investitionsbeiträge f.eigene Rechnung		872'593.65		400'000		1'880'272.94
6310	Investitionsbeiträge vom Kanton		245'770.00				
6340	Inv.beiträge von öff.Unternehmungen		85'969.40				
6371	Anschlussbeitr. von priv.Haushalte		490'438.60		400'000		1'880'272.94
6372	Erschliessungsbeitr. priv.Haushalte		50'415.65				
64	Rückzahlung von Darlehen		30'000.00				
6460	Rückz.v.Darlehen an priv.Org.o.Erwerbsz.		30'000.00				

10. Funktional gegliederte Detailinvestitionsrechnung

Einwohnergemeinde Allschwil		INVESTITIONSRECHNUNG					
Funktionale Gliederung		Rechnung 2015		Budget 2015		Rechnung 2014	
Konto	Bezeichnung	Ausgaben	Einnahmen	Ausgaben	Einnahmen	Ausgaben	Einnahmen
	Investitionsrechnung	27'338'867.50	902'593.65	44'462'600	400'000	22'470'030.05	1'886'936.94
0	ALLGEMEINE VERWALTUNG	61'788.45		238'000		322'661.95	6'664.00
	Nettoaussgaben		61'788.45		238'000		315'997.95
02	Allgemeine Dienste	61'788.45		238'000		322'661.95	6'664.00
022	Allgemeine Dienste	61'788.45		238'000		322'661.95	6'664.00
0220	Allgemeine Dienste	61'788.45		238'000		322'661.95	6'664.00
0220.5040.02	Baslerstrasse 101, Planerische+Bauliche Massn.			40'000			
0220.5040.17	Raumnutzungskonzept 2020	36'354.45				16'740.00	
0220.5060.03	Ersatz der 6 zentralen Server			107'000			
0220.5060.08	Erneuerung Backup					20'647.20	
0220.5060.09	Beschaffung Fahrzeug für alle Hauswarte					28'989.70	
0220.5060.10	Erneuerung Speichersystem					125'564.30	
0220.5060.14	Erneuerung WLAN					14'573.00	
0220.5200.01	IT Software	25'434.00				98'207.95	
0220.5200.02	Kosten-/Leistungsrechnung			91'000		4'007.80	
0220.5200.04	Software					13'932.00	
0220.6000.01	Vekäufe aus Verwaltungsvermögen						6'664.00
1	ÖFFENTLICHE ORDNUNG UND SICHERHEIT	11'643.35		30'000		106'521.35	
	Nettoaussgaben		11'643.35		30'000		106'521.35
14	Allgemeines Rechts- und Vormundschaftswesen	11'643.35		30'000			
140	Allgemeines Rechts- und Vormundschaftswesen	11'643.35		30'000			
1400	Allgemeines Rechtswesen	11'643.35		30'000			
1400.5290.01	Vermessung Aufarbeitung Ebene Feldgebiet	11'643.35		30'000			
15	Feuerwehr					29'676.70	
150	Feuerwehr					29'676.70	
1500	Feuerwehr					29'676.70	
1500.5060.03	Kommando-Fahrzeug					29'676.70	
16	Militär und Bevölkerungsschutz					76'844.65	
162	Bevölkerungsschutz					76'844.65	
1622	Verbund Bevölkerungsschutz (Kopfgemeinde)					76'844.65	
1622.5060.05	Ersatz Rettungsmaterial Zivilschutz					76'844.65	

10. Funktional gegliederte Detailinvestitionsrechnung

Einwohnergemeinde Allschwil		INVESTITIONSRECHNUNG					
Funktionale Gliederung		Rechnung 2015		Budget 2015		Rechnung 2014	
Konto	Bezeichnung	Ausgaben	Einnahmen	Ausgaben	Einnahmen	Ausgaben	Einnahmen
2	BILDUNG	22'463'846.40	288'732.00	39'043'600		17'540'562.50	
	Nettoausgaben		22'175'114.40		39'043'600		17'540'562.50
21	Obligatorische Schule	22'463'846.40		39'043'600		17'540'562.50	
211	Kindergarten	65'831.40		110'000		101'070.60	
2110	Kindergarten	65'831.40		110'000		101'070.60	
2110.5060.01	Grundausrüstung Kindergärten	65'831.40		110'000			
2110.5060.12	Grundausrüstung/Möblierung zusätzliche KG-Abteilungen					101'070.60	
212	Primarschule	16'237.00		81'600		335'415.03	
2120	Primarschule	16'237.00		81'600		335'415.03	
2120.5060.13	ICT an KG und PS	16'237.00		81'600		335'415.03	
217	Schulliegenschaften	22'367'352.95	288'732.00	38'835'000		17'104'076.87	
2170	Schulliegenschaften	22'367'352.95	288'732.00	38'835'000		17'104'076.87	
2170.5040.02	Schulhaus Gartenhof, Neubau	19'343'354.55		34'700'000		12'508'484.35	
2170.5040.03	Kindergarten Ziegelei					27'349.60	
2170.5040.04	Doppeltageskindergarten Spitzwald	142'354.45	118'325.00			1'542'301.57	
2170.5040.06	SZ Neuallschwil	178'959.45		180'000			
2170.5040.07	SH Schönenbuchstr.12+14	179'790.75	7'837.00	180'000			
2170.5040.09	Doppel-KG Langmatten II, Ausbau I und II	60'000.00		448'000			
2170.5040.11	KG Pestalozzi: Abbruch und Neubau	1'664'639.85	129'505.00	2'717'000		1'854'504.75	
2170.5040.12	KG Schlappenmatten: Grundsanie rung	774'230.90	29'810.00	520'000		572'799.40	
2170.5040.13	SZ Neuallschwil, Brandschutzmassnahmen 2. Etappe					204'291.45	
2170.5040.14	Musikschule, Umnutzung der Ex HW-Wohnung					165'962.70	
2170.5040.15	SH Schönenbuchstrasse 14: 2. Etappe Lichteerneuerung		3'255.00			228'383.05	
2170.5060.01	Personenwagen für Hauswart KG	19'703.00		20'000			
2170.5290.01	Schulhaus Bettenacker, Nachnutzung Testplanung/Strategie	4'320.00		70'000			
218	Schulergänzende Tagesbetreuung	14'425.05		17'000			
2180	Schulergänzende Tagesbetreuung	14'425.05		17'000			
2180.5600.01	Möblierung+Spie lmateri al zusätz. Tagesschulgruppe	14'425.05		17'000			
3	KULTUR, SPORT, FREIZEIT, KIRCHE	16'470.60	22'607.40	50'000		610'695.15	
	Nettoausgaben				50'000		610'695.15
	Nettoeinnahmen	6'136.80					
34	Sport und Freizeit	16'470.60	22'607.40	50'000		610'695.15	
341	Sport	282.95	22'607.40			547'248.25	
3412	Hallenbad					52'517.50	
3412.5040.18	Hallenbad: Ausgleichsbecken auskleiden, Warmluftd.					52'517.50	
3414	Leichtathletik- und Fussballanlagen	282.95	22'607.40			494'730.75	
3414.5030.01	UBS Sportplatz	282.95	22'607.40			494'730.75	

10. Funktional gegliederte Detailinvestitionsrechnung

Einwohnergemeinde Allschwil		INVESTITIONSRECHNUNG					
Funktionale Gliederung		Rechnung 2015		Budget 2015		Rechnung 2014	
Konto	Bezeichnung	Ausgaben	Einnahmen	Ausgaben	Einnahmen	Ausgaben	Einnahmen
342	Freizeit	16'187.65		50'000		63'446.90	
3420	Freizeit	16'187.65		50'000		63'446.90	
3420.5030.09	Projektierung Wegmattenpark			50'000			
3420.5290.06	Projektierung Vorprojekt Wegmattenpark	16'187.65				63'446.90	
4	GESUNDHEIT	670'000.00	20'000.00	270'000		270'000.00	
	Nettoaussgaben		650'000.00		270'000		270'000.00
41	Kranken- und Pflegeheime	270'000.00		270'000		270'000.00	
412	Kranken- und Pflegeheime	270'000.00		270'000		270'000.00	
4120	Kranken- und Pflegeheime	270'000.00		270'000		270'000.00	
4120.5650.01	Investitionsbeitrag Alterszentrum			270'000			
4120.5660.01	Investitionsbeitrag AZB	270'000.00				270'000.00	
42	Ambulante Krankenpflege	400'000.00	20'000.00				
421	Ambulante Krankenpflege	400'000.00	20'000.00				
4210	Ambulante Krankenpflege	400'000.00	20'000.00				
5460.01	Darlehen Spitex	400'000.00	20'000.00				
5	SOZIALE SICHERHEIT	235'034.45	30'400.00	140'000			
	Nettoaussgaben		204'634.45		140'000		
54	Familie und Jugend	235'034.45	30'400.00	140'000			
545	Leistungen an Familien	235'034.45	30'400.00	140'000			
5451	Kinderkrippen und Kinderhorte	235'034.45	30'400.00	140'000			
5451.5040.01	Tagesheim Baslerstr. 255d, Flachdacherneuerung	135'034.45	20'400.00	140'000			
5451.5460.01	Darlehen STTA	100'000.00	10'000.00				
6	VERKEHR	974'581.60	50'415.65	1'215'000		1'961'356.75	
	Nettoaussgaben		924'165.95		1'215'000		1'961'356.75
61	Strassenverkehr	974'581.60	50'415.65	1'215'000		1'961'356.75	
615	Gemeindestrassen/Werkhof	974'581.60	50'415.65	1'215'000		1'961'356.75	
6150	Gemeindestrassen/Werkhof	974'581.60	50'415.65	1'215'000		1'961'356.75	
6150.5010.01	Ersatz Öffentliche Beleuchtung 2013/2014					564'482.10	
6150.5010.02	Engehollenweg	643.30		10'000		79.50	
6150.5010.03	Ausbau Herrenweg, Ofenstr.-Winzerweg	46'426.35				525'092.75	
6150.5010.04	Einführung Buslinien (Bushaltestellen)	469.75				37'362.70	
6150.5010.05	Strassensanierungen 2013/2014					528'668.35	
6150.5010.06	Sicherheitsmassnahmen Fussgängerstreifen	27'301.60					
6150.5010.07	Sanierung Bachgrabenpromenade	116'444.20		265'000			
6150.5010.08	Bauprojekt Hegenheimermattweg	176'353.05		90'000			
6150.5010.09	Strassensanierungen 2015/2016	300'109.70		400'000			
6150.5010.10	Ersatz der öffentlichen Beleuchtung 2015/2016	306'833.65		450'000			
6150.5010.11	Grabenring Bushaltestelle					4'482.65	
6150.5040.16	Werkhof, Hagmattstrasse 23; Umnutzung Ex HW-Whng					164'642.10	

10. Funktional gegliederte Detailinvestitionsrechnung

Einwohnergemeinde Allschwil		INVESTITIONSRECHNUNG					
Funktionale Gliederung		Rechnung 2015		Budget 2015		Rechnung 2014	
Konto	Bezeichnung	Ausgaben	Einnahmen	Ausgaben	Einnahmen	Ausgaben	Einnahmen
6150.5060.11	Regiebetriebe, Ersatz Wischmaschine MFH Hochdorf					136'546.60	
6150.6372.01	Korrektion Herrenweg, Anwanderbeitrage		50'415.65				
7	UMWELTSCHUTZ UND RAUMORDNUNG	2'905'502.65	490'438.60	3'476'000	400'000	1'658'232.35	1'880'272.94
	Nettoaussgaben		2'415'064.05		3'076'000		
	Nettoeinnahmen					222'040.59	
71	Wasserversorgung	613'271.75	336'465.15	1'215'000	200'000	576'794.70	928'959.59
710	Wasserversorgung	613'271.75	336'465.15	1'215'000	200'000	576'794.70	928'959.59
7101	Wasserversorgung (SF)	613'271.75	336'465.15	1'215'000	200'000	576'794.70	928'959.59
7101.5030.02	WL Herrenweg (Betrag inkl. MwSt: 650'000)	893.40				61'564.75	
7101.5030.03	WL DN 400 Engehollenweg (Betrag inkl. MwSt: 300'000)			5'000			
7101.5030.04	Netzerneuerungen u.-erweiterungen 13/14 (Betrag inkl. MwSt: 1'250'000)					515'229.95	
7101.5030.05	Netzerneuerungen u.-erweiterungen 2015/2016 (Betrag inkl. MwSt: 1'850'000)	612'378.35		1'150'000			
7101.5030.09	Ersatz WL Oberwilerstrasse (Betrag inkl. MwSt: 290'000)			60'000			
7101.6371.01	Wasseranschlussbeitrage, Private				200'000		928'959.59
7101.6371.71	Wasseranschlussbeitrage, Private		336'465.15				
72	Abwasserbeseitigung	2'016'580.70	153'973.45	1'605'000	200'000	754'880.50	951'313.35
720	Abwasserbeseitigung	2'016'580.70	153'973.45	1'605'000	200'000	754'880.50	951'313.35
7201	Abwasserbeseitigung (SF)	2'016'580.70	153'973.45	1'605'000	200'000	754'880.50	951'313.35
7201.5030.04	Kanalansanierungen u.-erweiterungen 2015/2016			700'000			
7201.5030.06	Neubau WAR Kanal Engehollenweg (Betrag inkl. MwSt: 345'000)			5'000			
7201.5030.07	WAR-Leitung Herrenweg (Betrag inkl. MwSt: 400'000)	3'254.20				1'462.90	
7201.5030.09	Kanalansanierungen und -erweiterungen 2013/2014 (Betrag inkl. MwSt: 1'150'000)	220.00				702'829.55	
7201.5030.10	Kanalersatz Oberwilerstrasse (Betrag inkl. MwSt: 1'690'000)	689'158.10		900'000		29'867.65	
7201.5030.11	Kanalumlegung Kiesstrasse-Hegenheimermattweg inkl. SV (Betrag inkl. MwSt: 625'000)	513'947.25				20'720.40	
7201.5030.14	Kanalansanierungen u.-erweiterungen 2015/2016 (Betrag inkl. MwSt: 1'850'000)	810'001.15					
7201.6371.02	Kanalisationsanschlussbeitrage Private		153'973.45		200'000		951'313.35
73	Abfallwirtschaft	91'534.95		202'000		72.80	
730	Abfallwirtschaft	91'534.95		202'000		72.80	
7301	Abfallbeseitigung (SF)	91'534.95		202'000		72.80	
7301.5030.12	Wertstoffsammelstelle (UnS) (Betrag inkl. MwSt: 85'000)			85'000		72.80	
7301.5030.13	Wertstoffsammelstelle Werkhof (Betrag inkl. MwSt: 117'000)			117'000			
7301.5040.01	Wertstoffsammelstelle (UnS) (Betrag inkl. MwSt: 85'000)	655.00					
7301.5040.02	Wertstoffsammelstelle Werkhof (Betrag inkl. MwSt: 117'000)	90'879.95					
77	Friedhof und Bestattung	71'193.65		104'000			
771	Friedhof und Bestattung	71'193.65		104'000			
7710	Friedhof und Bestattung	71'193.65		104'000			
7710.5060.01	Ersatz Holder Kleintraktor Friedhof	71'193.65		104'000			

10. Funktional gegliederte Detailinvestitionsrechnung

Einwohnergemeinde Allschwil		INVESTITIONSRECHNUNG					
Funktionale Gliederung		Rechnung 2015		Budget 2015		Rechnung 2014	
Konto	Bezeichnung	Ausgaben	Einnahmen	Ausgaben	Einnahmen	Ausgaben	Einnahmen
79	Raumordnung	112'921.60		350'000		326'484.35	
790	Raumordnung	112'921.60		350'000		326'484.35	
7900	Raumplanung	112'921.60		350'000		326'484.35	
7900.5000.01	Betreutes Wohnen Wegmatten,Projektentw.			350'000			
7900.5290.01	Betreutes Wohnen Wegmatten,Projektentw.					290'354.45	
7900.5290.03	Zonenrevision Landschaft		93'110.75				8'179.70
7900.5290.04	Naturgefahrenkarte, Umsetzung in komm. Nutzungsplan		19'810.85				16'200.00
7900.5290.05	Grün- und Freiraumkonzept						11'750.20

11. Zusammenzug der Bilanz

Einwohnergemeinde Allschwil		BILANZ			
Bilanzkonten Zusammenzug		Bestand per 01.01.2015	Zunahme	Abnahme	Bestand per 31.12.2015
1	Aktiven	110'581'169.99	595'575'996.25	567'166'774.49	138'990'391.75
10	Finanzvermögen	52'831'342.39	568'198'730.50	562'579'057.23	58'451'015.66
14	Verwaltungsvermögen	57'749'827.60	27'377'265.75	4'587'717.26	80'539'376.09
	Allgemeiner Haushalt	52'466'626.60	24'655'878.35	3'521'173.06	73'601'331.89
	Spezialfinanzierung Wasserversorgung	3'648'715.70	613'271.75	673'667.70	3'588'319.75
	Spezialfinanzierung Abwasserbeseitigung	1'440'912.50	2'016'580.70	372'451.50	3'085'041.70
	Spezialfinanzierung Abfallbeseitigung	193'572.80	91'534.95	20'425.00	264'682.75
2	Passiven	110'581'169.99	183'842'968.75	155'433'746.99	138'990'391.75
20	Fremdkapital	70'591'577.99	175'660'491.22	154'669'628.89	91'582'440.32
29	Eigenkapital	39'989'592.00	8'148'485.68	730'126.25	47'407'951.43
	Allgemeiner Haushalt	26'883'416.59	4'747'929.47	730'126.25	30'901'219.81
	Bilanzüberschuss/Bilanzfehlbetrag	12'768'563.94	321'843.55		13'090'407.49
	Neubewertungsreserve/PK-Bilanzfehlbetrag	-12'389'207.15	4'073'754.75	463'991.85	-8'779'444.25
	Vorfinanzierungen	25'434'100.61			25'434'100.61
	Fonds und privatrechtliche Zweckbindungen	1'069'959.19	352'331.17	266'134.40	1'156'155.96
	Spezialfinanzierung Wasserversorgung	3'811'460.00	1'242'876.93		5'054'336.93
	Spezialfinanzierung Abwasserbeseitigung	7'868'919.92	32'682.58		7'901'602.50
	Spezialfinanzierung Abfallbeseitigung	1'425'795.49	2'124'996.70		3'550'792.19

12. Detaildarstellung der Bilanz

Einwohnergemeinde Allschwil		BILANZ			
Bilanzkonten		Bestand per 01.01.2015	Zunahme	Abnahme	Bestand per 31.12.2015
1	Aktiven	110'581'169.99	595'575'996.25	567'166'774.49	138'990'391.75
10	Finanzvermögen	52'831'342.39	568'198'730.50	562'579'057.23	58'451'015.66
100	Flüssige Mittel u.kurzfrist.Geldanlagen	9'488'413.13	191'192'351.58	188'071'700.07	12'609'064.64
1000	Kasse	21'337.50	3'056.75	5'706.10	18'688.15
10000	Kasse	21'337.50	3'056.75	5'706.10	18'688.15
1001	Post	8'264'319.91	149'619'593.12	146'114'977.41	11'768'935.62
10010	Post	8'264'319.91	149'619'593.12	146'114'977.41	11'768'935.62
1002	Bank	1'202'755.72	41'569'701.71	41'951'016.56	821'440.87
10020	Bank	1'202'755.72	41'569'701.71	41'951'016.56	821'440.87
101	Forderungen	23'023'944.66	367'026'332.82	366'193'107.41	23'857'170.07
1010	Forder.a.Lieferung.an Leist.ggü.Dritten	5'510'269.19	23'447'219.77	23'095'374.69	5'862'114.27
10100	Forderungen aus Liefer.und Leist.	5'673'961.65	23'402'785.76	23'079'066.22	5'997'681.19
10101	Wertberichtigung aus Ford.und Leist.	-180'000.00	44'000.00		-136'000.00
10102	Forderungen Verrechnungssteuer	16'307.54	434.01	16'308.47	433.08
1011	Kontokorrente mit Dritten		106'851'156.90	106'851'156.90	
10110	Kontokorrente mit Dritten		106'851'156.90	106'851'156.90	
1012	Steuerforderungen	17'171'761.95	92'532'102.00	93'216'679.40	16'487'184.55
10120	Forderungen Gemeindesteuern	17'935'761.95	92'512'102.00	93'210'679.40	17'237'184.55
10121	Wertberichtigung auf Forderungen Gemeindest.	-764'000.00	20'000.00	6'000.00	-750'000.00
1013	Anzahlungen an Dritte		97'767.80	42'885.00	54'882.80
10130	Allgemeine Anzahlungen an Dritte		97'767.80	42'885.00	54'882.80
1015	Durchlaufkonto	-52'299.36	119'144'975.11	119'098'944.40	-6'268.65
10150	Durchlaufkonto	-52'299.36	119'144'975.11	119'098'944.40	-6'268.65

12. Detaildarstellung der Bilanz

Einwohnergemeinde Allschwil		BILANZ			
Bilanzkonten		Bestand per 01.01.2015	Zunahme	Abnahme	Bestand per 31.12.2015
1019	Übrige Forderungen	394'212.88	24'953'111.24	23'888'067.02	1'459'257.10
10190	Übrige Forderungen	507.85	24'957'843.62	23'499'094.37	1'459'257.10
10192	MWST-Vorsteuerguthaben	393'705.03	-4'732.38	388'972.65	
104	Aktive Rechnungsabgrenzungen	8'127'484.60	9'980'046.10	8'314'249.75	9'793'280.95
1042	Aktive Rechnungsabgrenzungen Steuern	6'039'576.50	6'178'992.85	6'225'405.25	5'993'164.10
10420	Aktive Rechnungsabgrenzungen Steuern	6'039'576.50	6'178'992.85	6'225'405.25	5'993'164.10
1045	Übrige aktive Rechnungsabgrenzungen	2'087'908.10	3'632'043.25	2'088'844.50	3'631'106.85
10450	Übrige aktive Rechnungsabgrenzungen	2'087'908.10	3'632'043.25	2'088'844.50	3'631'106.85
1046	Aktive Rechnungsabgr.Investitionsrg.		169'010.00		169'010.00
10460	Aktive Rechnunsabgr.Investitionsrechnung		169'010.00		169'010.00
107	Finanzanlagen	500.00			500.00
1070	Aktien und Anteilscheine	500.00			500.00
10700	Aktien und Anteilscheine	500.00			500.00
108	Sachanlagen	12'191'000.00			12'191'000.00
1080	Grundstücke	7'741'000.00			7'741'000.00
10800	Grundstücke ohne Baurechte	1'223'000.00			1'223'000.00
10801	Grundstücke mit Baurechten	6'518'000.00			6'518'000.00
1084	Überbaute Liegenschaften	4'450'000.00			4'450'000.00
10840	Überbaute Liegenschaften	4'450'000.00			4'450'000.00

12. Detaildarstellung der Bilanz

Einwohnergemeinde Allschwil		BILANZ			
Bilanzkonten		Bestand per 01.01.2015	Zunahme	Abnahme	Bestand per 31.12.2015
14	Verwaltungsvermögen	57'749'827.60	27'377'265.75	4'587'717.26	80'539'376.09
140	Sachanlagen	53'903'122.05	26'400'404.70	4'138'899.75	76'164'627.00
1400	Grundstücke	2'070'572.00		85'116.00	1'985'456.00
14000	Allgemeiner Haushalt	2'070'568.00		85'116.00	1'985'452.00
14001	Wasserversorgung	4.00			4.00
1401	Strassen / Verkehrswege	1'110'985.95	575'702.00	103'820.55	1'582'867.40
14010	Strassen / Verkehrswege	1'110'985.95	575'702.00	103'820.55	1'582'867.40
1402	Wasserbau	774'900.00		81'795.00	693'105.00
14020	Wasserbau	774'900.00		81'795.00	693'105.00
1403	Übrige Tiefbauten	13'339'640.05	3'053'413.25	1'587'852.00	14'805'201.30
14030	Allgemeiner Haushalt	8'547'212.85	423'560.80	838'929.80	8'131'843.85
14031	Wasserversorgung	3'351'514.70	613'271.75	376'470.70	3'588'315.75
14032	Abwasserbeseitigung	1'440'912.50	2'016'580.70	372'451.50	3'085'041.70
1404	Hochbauten	32'786'512.27	22'569'899.35	1'741'954.42	53'614'457.20
14040	Allgemeiner Haushalt	32'571'159.47	22'478'364.40	1'526'674.42	53'522'849.45
14041	Wasserversorgung	215'280.00		215'280.00	
14043	Abfallbeseitigung	72.80	91'534.95		91'607.75
1405	Waldungen	24'525.00		2'589.00	21'936.00
14050	Waldungen	24'525.00		2'589.00	21'936.00
1406	Mobilien	3'795'986.78	201'390.10	535'772.78	3'461'604.10
14060	Allgemeiner Haushalt	3'520'569.78	201'390.10	433'430.78	3'288'529.10
14061	Wasserversorgung	81'917.00		81'917.00	
14063	Abfallbeseitigung	193'500.00		20'425.00	173'075.00
142	Immaterielle Anlagen	991'505.55	206'861.05	86'966.20	1'111'400.40
1420	Software	148'755.00	25'434.00	59'043.00	115'146.00
14200	Allgemeiner Haushalt	148'755.00	25'434.00	59'043.00	115'146.00

12. Detaildarstellung der Bilanz

Einwohnergemeinde Allschwil		BILANZ			
Bilanzkonten		Bestand per 01.01.2015	Zunahme	Abnahme	Bestand per 31.12.2015
1429	Planwerke	842'750.55	181'427.05	27'923.20	996'254.40
14290	Allgemeiner Haushalt	842'750.55	181'427.05	27'923.20	996'254.40
144	Darlehen	110'000.00	500'000.00	30'000.00	580'000.00
1446	Darl.an priv.Organisat.o.Erwerbszweck	110'000.00	500'000.00	30'000.00	580'000.00
14460	Darl.an priv.Organisat.o.Erwerbszweck	110'000.00	500'000.00	30'000.00	580'000.00
145	Beteiligungen	20'000.00			20'000.00
1454	Beteilig.an öffentl.Unternehmungen	20'000.00			20'000.00
14540	Allgemeiner Haushalt	20'000.00			20'000.00
146	Investitionsbeiträge	2'725'200.00	270'000.00	331'851.31	2'663'348.69
1466	Invbeitr.an priv.Org.o.Erwerbszweck	2'725'200.00	270'000.00	331'851.31	2'663'348.69
14660	Invbeitr.an priv.Org.o.Erwerbszweck	2'725'200.00	270'000.00	331'851.31	2'663'348.69
	Passiven	110'581'169.99	183'842'968.75	155'433'746.99	138'990'391.75
20	Fremdkapital	70'591'577.99	175'660'491.22	154'669'628.89	91'582'440.32
200	Laufende Verbindlichkeiten	30'383'078.14	117'488'273.23	117'924'112.04	29'947'239.33
2000	Kreditoren	7'177'428.70	59'522'496.80	60'083'425.95	6'616'499.55
20000	Kreditoren	7'177'428.70	59'522'496.80	60'083'425.95	6'616'499.55
2001	Kontokorrente mit Dritten	178'100.65	31'913'301.91	31'900'210.76	191'191.80
20010	Kontokorrente mit Dritten	178'100.65	31'913'301.91	31'900'210.76	191'191.80
2002	Steuern	22'956'964.79	23'312'905.37	23'426'216.38	22'843'653.78
20020	Steuerguthaben der Steuerpflichtigen	22'528'454.65	23'075'172.14	22'529'612.30	23'074'014.49
20022	Steuerschulden MWST	428'510.14	237'733.23	896'604.08	-230'360.71
2005	Durchlaufkonto	45'205.70	2'752'892.00	2'518'983.50	279'114.20
20050	Durchlaufkonto	45'205.70	2'752'892.00	2'518'983.50	279'114.20

12. Detaildarstellung der Bilanz

Einwohnergemeinde Allschwil		BILANZ			
Bilanzkonten		Bestand per 01.01.2015	Zunahme	Abnahme	Bestand per 31.12.2015
2006	Depotgelder und Kautionen	25'378.30	-13'322.85	-4'724.55	16'780.00
20060	Depotgelder und Kautionen	25'378.30	-13'322.85	-4'724.55	16'780.00
201	Kurzfristige Finanzverbindlichkeiten	5'000'000.00	25'000'000.00	30'000'000.00	
2010	Verbindlichkeiten ggü.Finanzintermediären	5'000'000.00	25'000'000.00	30'000'000.00	
20101	Verbindlichkeiten gegenüber Post	5'000'000.00	25'000'000.00	30'000'000.00	
204	Passive Rechnungsabgrenzung	476'383.00	2'288'417.99	658'942.20	2'105'858.79
2042	Passive Rechnungsabgrenzungen Steuern	60'000.00	255'196.25	230'000.00	85'196.25
20420	Passive Rechnungsabgrenzungen Steuern	60'000.00	255'196.25	230'000.00	85'196.25
2045	Übrige passive Rechnungsabgrenzungen	416'383.00	1'421'211.99	428'942.20	1'408'652.79
20450	Übrige passive Rechnungsabgrenzungen	416'383.00	1'421'211.99	428'942.20	1'408'652.79
2046	Passive Rechnungsabgr.Investitionsrg.		612'009.75		612'009.75
20460	Passive Rechnungsabgr.Investitionsrg.		612'009.75		612'009.75
205	Kurzfristige Rückstellungen	475'730.00	850'000.00	9'730.00	1'316'000.00
2050	Rückstellungen aus Mehrleistungen Personal	475'730.00		9'730.00	466'000.00
20500	Rückstellungen aus Mehrleistungen Personal	475'730.00		9'730.00	466'000.00
2056	Rückstellungen für Vorsorgeverpflichtungen		850'000.00		850'000.00
20560	Rückstellung für Vorsorgeverpflichtungen		850'000.00		850'000.00
206	Langfristige Finanzverbindlichkeiten	34'000'000.00	30'000'000.00	6'000'000.00	58'000'000.00
2064	Darlehen	34'000'000.00	30'000'000.00	6'000'000.00	58'000'000.00
20640	Darlehen	34'000'000.00	30'000'000.00	6'000'000.00	58'000'000.00
209	Fonds im Fremdkapital	256'386.85	33'800.00	76'844.65	213'342.20
2091	Fonds im Fremdkapital	256'386.85	33'800.00	76'844.65	213'342.20
20910	Ersatzabgaben für Schutzraumbauten	256'386.85	33'800.00	76'844.65	213'342.20

12. Detaildarstellung der Bilanz

Einwohnergemeinde Allschwil		BILANZ			
Bilanzkonten		Bestand per 01.01.2015	Zunahme	Abnahme	Bestand per 31.12.2015
29	Eigenkapital	39'989'592.00	8'182'477.53	764'118.10	47'407'951.43
290	Verpfl.,Vorschüsse ggü.Spezialfinanzierung	13'106'175.41	3'400'556.21		16'506'731.62
2900	Verpfl.,Vorschüsse ggü.Spezialfinanzierung	13'106'175.41	3'400'556.21		16'506'731.62
29001	Wasserversorgung	3'811'460.00	1'242'876.93		5'054'336.93
29002	Abwasserbeseitigung	7'868'919.92	32'682.58		7'901'602.50
29003	Abfallbeseitigung	1'425'795.49	2'124'996.70		3'550'792.19
291	Fonds im Eigenkapital	1'069'959.19	352'331.17	266'134.40	1'156'155.96
2910	Fonds im Eigenkapital	571'472.08	167'721.95	3'689.00	735'505.03
29100	Ersatzabgaben für Parkplatzbauten	454'291.50	164'000.00		618'291.50
29102	Asylfonds	113'810.78			113'810.78
29103	Instrumentenfonds der Musikschule	3'369.80	3'721.95	3'689.00	3'402.75
2911	Privatrechtliche Zweckbindungen	498'487.11	184'609.22	262'445.40	420'650.93
29110	Privatrechtliche Zweckbindungen	498'487.11	184'609.22	262'445.40	420'650.93
293	Vorfinanzierungen	25'434'100.61			25'434'100.61
2930	Vorfinanzierungen für noch nicht real. Projekte	25'434'100.61			25'434'100.61
29300	Allgemeiner Haushalt	25'434'100.61			25'434'100.61
296	Neubewertungsreserve	-12'389'207.15	4'073'754.75	463'991.85	-8'779'444.25
2960	Neubewertungsreserve	-12'389'207.15	4'073'754.75	463'991.85	-8'779'444.25
29601	PK-Bilanzfehlbetrag	-12'389'207.15	4'073'754.75	463'991.85	-8'779'444.25
299	Bilanzüberschuss /-fehlbetrag	12'768'563.94	321'843.55		13'090'407.49
2999	Bilanzüberschuss /-fehlbetrag	12'768'563.94	321'843.55		13'090'407.49
29990	Bilanzüberschuss /-fehlbetrag	12'768'563.94	321'843.55		13'090'407.49

13. Auflistung der Investitionen ins Verwaltungsvermögen

Einwohnergemeinde Allschwil		AUFLISTUNG DER INVESTITIONEN INS VERWALTUNGSVERMÖGEN						
Konto	Bezeichnung	Beschluss Datum Art	Kredit	Kumulierte Ausgaben bis 31.12.2014	Verbleibender Ausgabenbetrag per 31.12.2014	Ausgaben 2015	Verbleibender Ausgabenbetrag per 31.12.2015	Schluss- abrechnung
Total			111'595'267.00	37'139'846.84	74'455'420.16	27'007'128.10	47'448'292.06	
0	ALLGEMEINE VERWALTUNG		1'237'000.00	494'111.58	742'888.42	61'788.45	681'099.97	
0220.5040.02	Baslerstrasse 101, Planerische+Bauliche Massn.	09.12.2014 BU	40'000.00		40'000.00		40'000.00	03.02.2016
0220.5040.17	Raumnutzungskonzept 2020	11.12.2013 BU	50'000.00	16'740.00	33'260.00	36'354.45	-3'094.45	03.02.2016
0220.5040.18	Gemeindeverwaltung 2020	08.12.2015 BU	180'000.00		180'000.00		180'000.00	
0220.5060.03	Ersatz der 6 zentralen Server	09.12.2014 BU	107'000.00		107'000.00		107'000.00	
0220.5060.08	Erneuerung Backup	11.12.2013 BU	21'000.00	20'647.20	352.80		352.80	
0220.5060.09	Beschaffung Fahrzeug für alle Hauswarte	11.12.2013 BU	29'000.00	28'989.70	10.30		10.30	11.02.2015
0220.5060.10	Erneuerung Speichersystem	11.12.2013 BU	114'000.00	125'564.30	-11'564.30		-11'564.30	
0220.5060.14	Erneuerung WLAN	11.12.2013 BU	16'000.00	14'573.00	1'427.00		1'427.00	
0220.5200.01	IT Software	12.12.2012 BU	370'000.00	237'050.33	132'949.67	25'434.00	107'515.67	
0220.5200.02	Kosten-/Leistungsrechnung	11.12.2013 BU	282'000.00	36'615.05	245'384.95		245'384.95	
0220.5200.04	Software	16.10.2013 NK	28'000.00	13'932.00	14'068.00		14'068.00	
1	ÖFFENTLICHE ORDNUNG UND SICHERHEIT		545'000.00	335'065.63	209'934.37	11'643.35	198'291.02	
1400.5290.01	Vermessung Aufarbeitung Ebene Feldgebiet	09.12.2014 BU	120'000.00		120'000.00	11'643.35	108'356.65	
1622.5060.05	Ersatz Rettungsmaterial Zivilschutz	12.12.2012 BU	425'000.00	335'065.63	89'934.37		89'934.37	04.03.2015
2	BILDUNG		77'907'600.00	20'452'861.64	57'454'738.36	22'175'114.40	35'279'623.96	
2110.5060.01	Grundausstattung Kindergärten	09.12.2014 BU	110'000.00		110'000.00	65'831.40	44'168.60	03.02.2016
2110.5060.12	Grundausstattung/Möblierung zusätzliche KG-Abteilungen	11.12.2013 BU	102'000.00	101'070.60	929.40		929.40	11.02.2015

13. Auflistung der Investitionen ins Verwaltungsvermögen

Einwohnergemeinde Allschwil		AUFLISTUNG DER INVESTITIONEN INS VERWALTUNGSVERMÖGEN						
Konto	Bezeichnung	Beschluss Datum Art	Kredit	Kumulierte Ausgaben bis 31.12.2014	Verbleibender Ausgabenbetrag per 31.12.2014	Ausgaben 2015	Verbleibender Ausgabenbetrag per 31.12.2015	Schluss- abrechnung
2110.5060.13	Mobiliar KG Langmatten und Rankacker	08.12.2015 BU	50'000.00		50'000.00		50'000.00	
2120.5060.13	ICT an KG und PS	11.12.2013 BU	499'600.00	335'415.03	164'184.97	16'237.00	147'947.97	
2170.5040.02	Schulhaus Gartenhof, Neubau	09.06.2013 SV	64'290'000.00	13'765'138.29	50'524'861.71	19'343'354.55	31'181'507.16	
2170.5040.04	Doppeltageskindergarten Spitzwald	12.12.2012 SV	4'152'000.00	3'219'010.77	932'989.23	24'029.45	908'959.78	21.10.2015
2170.5040.06	SZ Neuallschwil	09.12.2014 BU	180'000.00		180'000.00	178'959.45	1'040.55	27.01.2016
2170.5040.07	SH Schönenbuchstrasse 12+14	09.12.2014 BU	180'000.00		180'000.00	171'953.75	8'046.25	27.01.2016
2170.5040.09	Doppel-KG Langmatten II, Ausbau I und II	09.12.2014 BU	500'000.00		500'000.00	60'000.00	440'000.00	
2170.5040.11	KG Pestalozzi: Abbruch und Neubau	22.09.2013 SV	4'217'000.00	1'860'790.35	2'356'209.65	1'535'134.85	821'074.80	20.01.2016
2170.5040.12	KG Schlappenmatten: Grundsanierung	11.12.2013 BU	1'350'000.00	572'799.40	777'200.60	744'420.90	32'779.70	09.12.2015
2170.5040.13	SZ Neuallschwil, Brandschutzmassnahmen 2. Etappe	11.12.2013 BU	220'000.00	204'291.45	15'708.55		15'708.55	04.03.2015
2170.5040.14	Musikschule, Umnutzung der Ex HW-Wohnung	11.12.2013 BU	150'000.00	165'962.70	-15'962.70		-15'962.70	04.03.2015
2170.5040.15	SH Schönenbuchstrasse 14: 2. Etappe Lichtererneuerung	11.12.2013 BU	230'000.00	228'383.05	1'616.95	-3'255.00	4'871.95	27.01.2016
2170.5040.20	SH Schönenbuchstr. 14, Div. Sanierungsarbeiten	08.12.2015 BU	760'000.00		760'000.00		760'000.00	
2170.5040.21	SZ Neuallschwil; Div. Sanierungsarbeiten	08.12.2015 BU	330'000.00		330'000.00		330'000.00	
2170.5040.23	TUK Gartenstrasse; Kanalisations-Inlinesanierung	08.12.2015 BU	50'000.00		50'000.00		50'000.00	
2170.5060.01	Personenwagen für Hauswart KG	09.12.2014 BU	20'000.00		20'000.00	19'703.00	297.00	03.02.2016
2170.5290.01	Schulhaus Bettenacker, Nachnutzung Testplanung/Strategie	09.12.2014 BU	420'000.00		420'000.00	4'320.00	415'680.00	
2180.5600.01	Möblierung+Spielmaterial zusätz. Tagesschulgruppe	09.12.2014 BU	17'000.00		17'000.00	14'425.05	2'574.95	03.02.2016
2190.5060.01	Einrichtung ICT-Arbeitsplätze für Schulleiter	08.12.2015 BU	20'000.00		20'000.00		20'000.00	
2190.5200.01	Einführung Schuladministrationslösung	08.12.2015 BU	60'000.00		60'000.00		60'000.00	
3	KULTUR, SPORT, FREIZEIT, KIRCHE		2'120'000.00	1'182'725.25	937'274.75	-6'136.80	943'411.55	
3412.5040.18	Hallenbad: Ausgleichsbecken auskleiden, Warmluftd.	11.12.2013 BU	70'000.00	52'517.50	17'482.50		17'482.50	04.03.2015
3412.5060.01	Hallenbad; Wasseraufbereitungs-Steuerungsschrank	08.12.2015 BU	100'000.00		100'000.00		100'000.00	
3414.5030.01	UBS Sportplatz	09.06.2013 SV	1'385'000.00	1'066'760.85	318'239.15	-22'324.45	340'563.60	22.04.2015
3420.5030.14	Planung Umgestaltung Lindenplatz	08.12.2015 BU	190'000.00		190'000.00		190'000.00	08.12.2015
3420.5290.06	Projektierung Vorprojekt Wegmattenpark	11.12.2013 BU	100'000.00	63'446.90	36'553.10	16'187.65	20'365.45	
3420.5290.07	Bauprojekt Wegmattenpark	08.12.2015 BU	170'000.00		170'000.00		170'000.00	
3422.5040.01	Freizeithaus; Ersetzen der wettersichtigen Oblichtfenster	08.12.2015 BU	80'000.00		80'000.00		80'000.00	

13. Auflistung der Investitionen ins Verwaltungsvermögen

Einwohnergemeinde Allschwil		AUFLISTUNG DER INVESTITIONEN INS VERWALTUNGSVERMÖGEN						
Konto	Bezeichnung	Beschluss Datum Art	Kredit	Kummulierte Ausgaben bis 31.12.2014	Verbleibender Ausgabenbetrag per 31.12.2014	Ausgaben 2015	Verbleibender Ausgabenbetrag per 31.12.2015	Schluss- abrechnung
3422.5060.01	Ausbau Netzwerkinfrastruktur Freizeithaus	08.12.2015 BU	25'000.00		25'000.00		25'000.00	
4	GESUNDHEIT		7'450'000.00	5'430'000.00	2'020'000.00	670'000.00	1'350'000.00	
4120.5660.01	Investitionsbeitrag AZB	09.02.2003 SV	7'050'000.00	5'430'000.00	1'620'000.00	270'000.00	1'350'000.00	
4210.5460.01	Darlehen Spitex	15.04.2015 NK	400'000.00		400'000.00	400'000.00	0.00	
5	SOZIALE SICHERHEIT		240'000.00		240'000.00	214'634.45	25'365.55	
5451.5040.01	Tagesheim Baslerstrasse 255d, Flachdacherneuerung	09.12.2014 BU	140'000.00		140'000.00	114'634.45	25'365.55	27.01.2016
5451.5460.01	Darlehen STTA	15.04.2015 NK	100'000.00		100'000.00	100'000.00	0.00	
6	VERKEHR		8'995'000.00	3'933'280.20	5'061'719.80	974'581.60	4'087'138.20	
6150.5010.01	Ersatz Öffentliche Beleuchtung 2013/2014	12.12.2012 BU	900'000.00	884'724.90	15'275.10		15'275.10	28.01.2015
6150.5010.02	Engehollenweg	16.12.2009 BU	1'400'000.00	32'302.50	1'367'697.50	643.30	1'367'054.20	
6150.5010.03	Ausbau Herrenweg, Ofenstrasse-Winzerweg	15.12.2010 BU	2'050'000.00	1'350'852.50	699'147.50	46'426.35	652'721.15	
6150.5010.04	Einführung Buslinien (Bushaltestellen)	16.12.2009 SV	530'000.00	161'969.05	368'030.95	469.75	367'561.20	
6150.5010.05	Strassensanierungen 2013/2014	12.12.2012 BU	815'000.00	836'578.65	-21'578.65		-21'578.65	22.04.2015
6150.5010.06	Sicherheitsmassnahmen Fussgängerstreifen	12.12.2012 BU	160'000.00	88'292.50	71'707.50	27'301.60	44'405.90	
6150.5010.07	Sanierung Bachgrabenpromenade	14.12.2011 BU	545'000.00	277'371.40	267'628.60	116'444.20	151'184.40	
6150.5010.08	Bauprojekt Hegenheimermattweg	09.12.2014 BU	270'000.00		270'000.00	176'353.05	93'646.95	
6150.5010.09	Strassensanierungen 2015/2016	09.12.2014 BU	740'000.00		740'000.00	300'109.70	439'890.30	
6150.5010.10	Ersatz der öffentlichen Beleuchtung 2015/2016	09.12.2014 BU	900'000.00		900'000.00	306'833.65	593'166.35	
6150.5010.14	Stützmauer Parkplätze Baslerstrasse	15.10.2008 SV	200'000.00		200'000.00		200'000.00	
6150.5040.16	Werkhof, Hagmattstrasse 23; Umnutzung Ex HW-WHng	11.12.2013 BU	165'000.00	164'642.10	357.90		357.90	04.03.2015
6150.5060.11	Regiebetriebe, Ersatz Wischmaschine MFH Hochdorf	11.12.2013 BU	170'000.00	136'546.60	33'453.40		33'453.40	22.04.2015
6150.5060.12	Ersatz von 2 Iseki Traktoren	08.12.2015 BU	150'000.00		150'000.00		150'000.00	
7	UMWELTSCHUTZ UND RAUMORDNUNG		13'100'667.00	5'311'802.54	7'788'864.46	2'905'502.65	4'883'361.81	
7101.5030.02	WL Herrenweg (Betrag inkl. MwSt: 650'000)	15.12.2010 BU	601'852.00	622'358.50	-20'506.50	893.40	-21'399.90	
7101.5030.03	WL DN 400 Engehollenweg (Betrag inkl. MwSt: 300'000)	12.12.2012 BU	277'778.00		277'778.00		277'778.00	
7101.5030.04	Netzerneuerungen u.-erweiterungen 13/14 (Betrag inkl. MwSt: 1'250'000)	12.12.2012 BU	1'157'407.00	996'130.17	161'276.83		161'276.83	22.04.2015

13. Auflistung der Investitionen ins Verwaltungsvermögen

Einwohnergemeinde Allschwil		AUFLISTUNG DER INVESTITIONEN INS VERWALTUNGSVERMÖGEN						
Konto	Bezeichnung	Beschluss Datum Art	Kredit	Kumulierte Ausgaben bis 31.12.2014	Verbleibender Ausgabenbetrag per 31.12.2014	Ausgaben 2015	Verbleibender Ausgabenbetrag per 31.12.2015	Schluss- abrechnung
7101.5030.05	Netzerneruerungen u.-erweiterungen 2015/2016 (Betrag inkl. MwSt: 1'850'000)	09.12.2014 BU	1'712'963.00		1'712'963.00	612'378.35	1'100'584.65	
7101.5030.09	Ersatz WL Oberwilerstrasse (Betrag inkl. MwSt: 290'000)	11.12.2013 BU	268'519.00		268'519.00		268'519.00	
7201.5030.06	Neubau WAR Kanal Engehollenweg (Betrag inkl. MwSt: 345'000)	12.12.2012 BU	319'444.00		319'444.00		319'444.00	
7201.5030.07	WAR-Leitung Herrenweg (Betrag inkl. MwSt: 400'000)	12.12.2012 BU	370'370.00	187'377.72	182'992.28	3'254.20	179'738.08	
7201.5030.09	Kanalsanierungen und -erweiterungen 2013/2014 (Betrag inkl. MwSt: 1'150'000)	12.12.2012 BU	1'064'815.00	1'035'401.90	29'413.10	220.00	29'193.10	22.04.2015
7201.5030.10	Kanalersatz Oberwilerstrasse (Betrag inkl. MwSt: 1'690'000)	11.12.2013 BU	1'564'815.00	29'867.65	1'534'947.35	689'158.10	845'789.25	
7201.5030.11	Kanalumlegung Kiesstrasse-Hegenheimermattweg inkl. SV (Betrag inkl. MwSt: 625'000)	11.12.2013 BU	578'704.00	20'720.40	557'983.60	513'947.25	44'036.35	
7201.5030.14	Kanalsanierungen u.-erweiterungen 2015/2016 (Betrag inkl. MwSt: 1'850'000)	09.12.2014 BU	1'712'963.00		1'712'963.00	810'001.15	902'961.85	
7301.5040.01	Wertstoffsammelstelle (UnS) (Betrag inkl. MwSt: 85'000)	11.12.2013 BU	78'704.00	72.80	78'631.20	655.00	77'976.20	
7301.5040.02	Wertstoffsammelstelle Werkhof (Betrag inkl. MwSt: 117'000)	09.12.2014 BU	108'333.00		108'333.00	90'879.95	17'453.05	
7410.5020.01	Hochwassersicherung Mühlebach	13.11.2002 SV	2'000'000.00	1'800'000.00	200'000.00		200'000.00	
7500.5030.08	Ziegeleiareal, Gestaltung Täli	21.12.2005 BU	310'000.00	76'461.70	233'538.30		233'538.30	25.03.2015
7710.5060.01	Ersatz Holder Kleintraktor Friedhof	09.12.2014 BU	104'000.00		104'000.00	71'193.65	32'806.35	
7900.5290.01	Betreutes Wohnen Wegmatten,Projektentw.	12.12.2012 BU	700'000.00	374'525.25	325'474.75	93'110.75	232'364.00	
7900.5290.03	Zonenrevision Landschaft	16.12.2009 BU	145'000.00	152'686.45	-7'686.45		-7'686.45	11.02.2015
7900.5290.04	Naturgefahrenkarte, Umsetzung in komm. Nutzungsplan	11.12.2013 BU	25'000.00	16'200.00	8'800.00	19'810.85	-11'010.85	

Legende Beschlussarten: SV = Sondervorlagen / BU = Budget / NK = Nachtragskredit / NNB = noch nicht beschlossen / ÜFV = Überträge

14. Auszug aus der Anlagebuchhaltung des Verwaltungsvermögens

Einwohnergemeinde Allschwil														AUSZUG AUS DER ANLAGEBUCHHALTUNG DES VERWALTUNGSVERMÖGENS				
Konto	Bezeichnung	Parzelle	Fläche in m2	Jahr der ersten Abschreibung	Nutzungsdauer		Anschaffungswert		Buchwert 1.1.2015	2015				Buchwert 31.12.2015				
					kat.	indiv.	brutto	netto		Investitionen		Abschreibungen						
										Ausgaben	Einnahmen	Planmässig	Ausserplanmässig					
1400001095	Müliacker/Mülibachmatten	C401	20600	v2013			4'000.00	4'000.00	4'000.00	0.00	0.00	0.00	0.00	4'000.00				
1400001096	Müliacker/Mülibachmatten	C402	9286	v2013			1.00	1.00	0.00	0.00	0.00	0.00	0.00	0.00				
1400001104	Läubern	C1686	200	v2013			1.00	1.00	1.00	0.00	0.00	0.00	0.00	1.00				
1400001105	Ochsengasse	C1337	59	v2013			1.00	1.00	1.00	0.00	0.00	0.00	0.00	1.00				
1400001106	Langi Ägerten	C863	4486	v2013			1.00	1.00	1.00	0.00	0.00	0.00	0.00	1.00				
1400001107	Mülibachmatten	C192	5318	v2013			1.00	1.00	1.00	0.00	0.00	0.00	0.00	1.00				
1400001108	Engehollenweg	B2365	523	v2013			1.00	1.00	1.00	0.00	0.00	0.00	0.00	1.00				
1400001109	Strengigässli	B1352	234	v2013			1.00	1.00	1.00	0.00	0.00	0.00	0.00	1.00				
1400001110	Dorf	B69	479	v2013			1.00	1.00	1.00	0.00	0.00	0.00	0.00	1.00				
1400001111	Lettenweg	A3453	976	v2013			63'000.00	63'000.00	63'000.00	0.00	0.00	0.00	0.00	63'000.00				
1400001112	Schlappenmatten	A2603	412	v2013			1.00	1.00	1.00	0.00	0.00	0.00	0.00	1.00				
1400001113	Bachgrabenpromenade	A2376	1119	v2013			1.00	1.00	1.00	0.00	0.00	0.00	0.00	1.00				
1400001114	Langmatten	A2322	105	v2013			1.00	1.00	1.00	0.00	0.00	0.00	0.00	1.00				
1400001115	Schlappenmatten	A2321	160	v2013			1.00	1.00	1.00	0.00	0.00	0.00	0.00	1.00				
1400001116	Schlappenmatten	A2320	262	v2013			1.00	1.00	1.00	0.00	0.00	0.00	0.00	1.00				
1400001117	Schlappenmatten	A325	483	v2013			1.00	1.00	1.00	0.00	0.00	0.00	0.00	1.00				
1400001121	Hegenheimerstr. (Friedhof)	B6	35576	v2013			13'001.00	13'001.00	11'701.00	0.00	0.00	1'235.00	0.00	10'466.00				
1400001124	Wegmatten	A305	25948	v2013			231'336.00	231'336.00	231'336.00	0.00	0.00	0.00	0.00	231'336.00				
1400001125	Muesmatweg (AZB)	A337	7958	v2013			1.00	1.00	1.00	0.00	0.00	0.00	0.00	1.00				
1400001131	Binningerstrasse (neues SH)	A5447	14924	v2013			1.00	1.00	0.00	0.00	0.00	0.00	0.00	0.00				
1400001134	Sportareal Erweiterung Brüel	A103	15672	v2013			780'000.00	780'000.00	702'000.00	0.00	0.00	74'100.00	0.00	627'900.00				
1400001137	Mühle/Himmelrich	B425	2287	v2013			75'000.00	75'000.00	75'000.00	0.00	0.00	0.00	0.00	75'000.00				
1400001138	Mühlebachweg Hinterdorf	B437	135	v2013			88'800.00	88'800.00	88'800.00	0.00	0.00	0.00	0.00	88'800.00				
1400001140	Schönenbuechrain	B825	2294	v2013			1.00	1.00	1.00	0.00	0.00	0.00	0.00	1.00				
1400001143	An der Schönenbuchstrass	B1123	199	v2013			1'393.00	1'393.00	1'393.00	0.00	0.00	0.00	0.00	1'393.00				
1400001144	Schönenbuchstrasse	B1125	280	v2013			4'380.00	4'380.00	4'380.00	0.00	0.00	0.00	0.00	4'380.00				
1400001145	Schönenbuchstrasse	B1135	4215	v2013			29'505.00	29'505.00	29'505.00	0.00	0.00	0.00	0.00	29'505.00				
1400001146	Lorzbachmühleweg 300	B1341	15652	v2013			102'955.00	102'955.00	92'660.00	0.00	0.00	9'781.00	0.00	82'879.00				
1400001148	Neuweilerstrasse	B1574	8226	v2013			457'582.00	457'582.00	457'582.00	0.00	0.00	0.00	0.00	457'582.00				
1400001149	Mühlebachweg 43	B1894	1640	v2013			185'400.00	185'400.00	185'400.00	0.00	0.00	0.00	0.00	185'400.00				
1400001153	Langi Ägerten	C1386	1905	v2013			13'336.00	13'336.00	13'336.00	0.00	0.00	0.00	0.00	13'336.00				
1400001155	Langi Ägerten	C1331	6987	v2013			48'909.00	48'909.00	48'909.00	0.00	0.00	0.00	0.00	48'909.00				
1400001157	Läubern/Ziegeleien	C1063	7141	v2013			49'987.00	49'987.00	49'987.00	0.00	0.00	0.00	0.00	49'987.00				
1400001158	Langi Ägerten	C895	1652	v2013			11'564.00	11'564.00	11'564.00	0.00	0.00	0.00	0.00	11'564.00				
1400001166	Lange Ägerten	C1485	4210	v2013			1.00	1.00	0.00	0.00	0.00	0.00	0.00	0.00				
14000	Allgemeiner Haushalt						2'160'166.00	2'160'166.00	2'070'568.00	0.00	0.00	85'116.00	0.00	1'985'452.00				

14. Auszug aus der Anlagebuchhaltung des Verwaltungsvermögens

Einwohnergemeinde Allschwil		AUSZUG AUS DER ANLAGEBUCHHALTUNG DES VERWALTUNGSVERMÖGENS												
Konto	Bezeichnung	Parzelle	Fläche in m2	Jahr der ersten Abschreibung	Nutzungsdauer		Anschaffungswert		Buchwert 1.1.2015	2015				Buchwert 31.12.2015
					kat.	indiv.	brutto	netto		Investitionen		Abschreibungen		
										Ausgaben	Einnahmen	Planmässig	Ausserplanmässig	
1400101000	Herrengärten	C1163	108	v2013			1.00	1.00	1.00	0.00	0.00	0.00	0.00	1.00
1400101001	Feldelin Schönenbuch	1304		v2013			1.00	1.00	1.00	0.00	0.00	0.00	0.00	1.00
1400101002	Brunmatt Schönenbuch	724		v2013			1.00	1.00	1.00	0.00	0.00	0.00	0.00	1.00
1400101003	Feldelin Schönenbuch	73		v2013			1.00	1.00	1.00	0.00	0.00	0.00	0.00	1.00
1400101004	Herrenweg 133 / Langi Ägerten	C1485	4210	v2013			1.00	1.00	0.00	0.00	0.00	0.00	0.00	0.00
14001	Wasserversorgung						5.00	5.00	4.00	0.00	0.00	0.00	0.00	4.00
1400	Grundstücke						2'160'171.00	2'160'171.00	2'070'572.00	0.00	0.00	85'116.00	0.00	1'985'456.00
1401001288	Wirtsgartenweg	B592	991	v2013			17'000.00	13'010.70	15'300.00	0.00	3'989.30	1'614.70	0.00	9'696.00
1401001289	Investitionen 2014 Strassen			2015			1'095'685.95	1'095'685.95	1'095'685.95	0.00	0.00	27'391.95	0.00	1'068'294.00
1401001290	Investitionen 2015 Strassen			2016			399'348.95	328'524.35	0.00	399'348.95	70'824.60	0.00	0.00	328'524.35
1401001291	Inv. Hegenheimermattweg	A3452		2016			176'353.05	176'353.05	0.00	176'353.05	0.00	0.00	0.00	176'353.05
14010	Strassen / Verkehrswege						1'688'387.95	1'613'574.05	1'110'985.95	575'702.00	74'813.90	29'006.65	0.00	1'582'867.40
1401	Strassen / Verkehrswege						1'688'387.95	1'613'574.05	1'110'985.95	575'702.00	74'813.90	29'006.65	0.00	1'582'867.40
1402001000	Sachgüter Gewässerverbauung			v2013			861'000.00	861'000.00	774'900.00	0.00	0.00	81'795.00	0.00	693'105.00
14020	Wasserbau						861'000.00	861'000.00	774'900.00	0.00	0.00	81'795.00	0.00	693'105.00
1402	Wasserbau						861'000.00	861'000.00	774'900.00	0.00	0.00	81'795.00	0.00	693'105.00
1403001000	Sachgüter Tiefbauten			v2013			4'995'000.00	4'995'000.00	4'495'500.00	0.00	0.00	474'525.00	0.00	4'020'975.00
1403001001	Sachgüter Natur-Umweltschutz			v2013			216'000.00	216'000.00	194'400.00	0.00	0.00	20'520.00	0.00	173'880.00
1403001002	Sachgüter Spiel u. Sportplätze			v2013			1'210'000.00	1'210'000.00	1'089'000.00	0.00	0.00	114'950.00	0.00	974'050.00
1403001003	Sportanlage im Brüel			v2013			1'899'000.00	1'899'000.00	1'709'100.00	0.00	0.00	180'405.00	0.00	1'528'695.00
1403001004	Sportanlage Gartenhof	A5447		v2013			27'000.00	27'000.00	0.00	0.00	0.00	0.00	0.00	0.00
1403001005	Ersatz öff. Beleuchtung 2014			2015			564'482.10	564'482.10	564'482.10	0.00	0.00	14'112.10	0.00	550'370.00
1403001006	Sportanlage im Brüel Inv. 2014			2015			495'013.70	472'406.30	494'730.75	282.95	22'607.40	11'810.30	0.00	460'596.00
1403001007	San. Bachgrabenpromenade ab 15			2016			116'444.20	116'444.20	0.00	116'444.20	0.00	0.00	0.00	116'444.20
1403001008	Ersatz öff. Beleuchtung 15/16			2016			306'833.65	306'833.65	0.00	306'833.65	0.00	0.00	0.00	306'833.65
14030	Allgemeiner Haushalt						9'829'773.65	9'807'166.25	8'547'212.85	423'560.80	22'607.40	816'322.40	0.00	8'131'843.85
1403101000	Diverse Leitungsbauten			v2013			3'016'000.00	2'877'264.85	2'774'720.00	0.00	138'735.15	226'199.85	0.00	2'409'785.00
1403101001	Leitungsbauten 2014 Wasservers			2015			576'794.70	576'794.70	576'794.70	0.00	0.00	11'535.70	0.00	565'259.00
1403101002	Leitungsbauten 2015 Wasservers			2016			613'271.75	613'271.75	0.00	613'271.75	0.00	0.00	0.00	613'271.75
14031	Wasserversorgung						4'206'066.45	4'067'331.30	3'351'514.70	613'271.75	138'735.15	237'735.55	0.00	3'588'315.75

14. Auszug aus der Anlagebuchhaltung des Verwaltungsvermögens

Einwohnergemeinde Allschwil													AUSZUG AUS DER ANLAGEBUCHHALTUNG DES VERWALTUNGSVERMÖGENS			
Konto	Bezeichnung	Parzelle	Fläche in m2	Jahr der ersten Abschreibung	Nutzungsdauer		Anschaffungswert		Buchwert 1.1.2015	2015				Buchwert 31.12.2015		
					kat.	indiv.	brutto	netto		Investitionen		Abschreibungen				
										Ausgaben	Einnahmen	Planmässig	Ausserplanmässig			
1403201000	Diverse Kanalisationsanlagen			v2013			1'697'000.00	591'713.20	686'032.00	0.00	153'973.45	127'275.20	76'105.35	328'678.00		
1403201001	Kanalisationsbauten 2014 Abw			2015			754'880.50	754'880.50	754'880.50	0.00	0.00	15'097.50	0.00	739'783.00		
1403201002	Kanalisationsbauten 2015 Abw			2016			2'016'580.70	2'016'580.70	0.00	2'016'580.70	0.00	0.00	0.00	2'016'580.70		
14032	Abwasserbeseitigung						4'468'461.20	3'363'174.40	1'440'912.50	2'016'580.70	153'973.45	142'372.70	76'105.35	3'085'041.70		
1403	übrige Tiefbauten						18'504'301.30	17'237'671.95	13'339'640.05	3'053'413.25	315'316.00	1'196'430.65	76'105.35	14'805'201.30		
1404001000	Schiessanlage Schützenhaus	C1373	374	v2013			24'000.00	24'000.00	21'600.00	0.00	0.00	2'280.00	0.00	19'320.00		
1404001001	Werkhof	A154	1206	v2013			273'000.00	273'000.00	245'700.00	0.00	0.00	25'935.00	0.00	219'765.00		
1404001002	Zivilschutzanlage Hagmattstr.	A154	902	v2013			1.00	1.00	0.00	0.00	0.00	0.00	0.00	0.00		
1404001004	Jugendfreizeithaus	A263	568	v2013			1.00	1.00	0.00	0.00	0.00	0.00	0.00	0.00		
1404001005	Freizeithaus Robi	A263	588	v2013			1'063'000.00	1'063'000.00	956'700.00	0.00	0.00	100'985.00	0.00	855'715.00		
1404001009	SH Gartenstrasse	A1285	461	v2013			1.00	1.00	0.00	0.00	0.00	0.00	0.00	0.00		
1404001010	Turn- und Konzerthalle TUK	A1285	871	v2013			80'000.00	80'000.00	72'000.00	0.00	0.00	7'600.00	0.00	64'400.00		
1404001012	Gemeindeverwaltung	A1422	1131	v2013			2'864'000.00	2'864'000.00	2'577'600.00	0.00	0.00	272'080.00	0.00	2'305'520.00		
1404001013	Quartiertreffpunkt	A1460	106	v2013			1.00	1.00	0.00	0.00	0.00	0.00	0.00	0.00		
1404001015	Heimattmuseum	B209	202	v2013			1.00	1.00	0.00	0.00	0.00	0.00	0.00	0.00		
1404001017	SH Schönenbuchstrasse	B1462	427	v2013			695'001.00	695'001.00	625'501.00	0.00	0.00	66'025.00	0.00	559'476.00		
1404001022	Kletter-Aussichtsturm	C403	16	v2013			1.00	1.00	0.00	0.00	0.00	0.00	0.00	0.00		
1404001023	Doppel-Taki Spitzwald	A1164	545	2015			3'397'656.02	3'279'331.02	3'255'301.57	142'354.45	118'325.00	109'311.02	0.00	3'170'020.00		
1404001025	Tagesheim	A485	471	v2013			1.00	1.00	0.00	0.00	0.00	0.00	0.00	0.00		
1404001027	Sanitätshilfestelle	A485		v2013			1.00	1.00	0.00	0.00	0.00	0.00	0.00	0.00		
1404001029	Schulhaus Musikschule	A485	435	v2013			1'288'000.00	1'288'000.00	1'159'200.00	0.00	0.00	122'360.00	0.00	1'036'840.00		
1404001030	SH Schulzentrum Neualschwil	A485	3435	v2013			1.00	1.00	0.00	0.00	0.00	0.00	0.00	0.00		
1404001031	Hallenbad	A485		v2013			215'000.00	215'000.00	193'500.00	0.00	0.00	20'425.00	0.00	173'075.00		
1404001033	Feuerwehrmagazin	A368	701	v2013			2'328'002.00	2'328'002.00	2'095'202.00	0.00	0.00	221'160.00	0.00	1'874'042.00		
1404001034	Autoboxe FW-Magazin	A368	77	v2013			37'000.00	37'000.00	33'300.00	0.00	0.00	3'515.00	0.00	29'785.00		
1404001035	Friedhofkapelle	B6	198	v2013			851'000.00	851'000.00	765'900.00	0.00	0.00	80'845.00	0.00	685'055.00		
1404001040	Tageschule Hegenheimermattweg	A273	86	v2013			1'036'800.00	1'036'800.00	933'120.00	0.00	0.00	98'496.00	0.00	834'624.00		
1404001041	SH Bettenacker Trakt B	A685	423	v2013			1.00	1.00	0.00	0.00	0.00	0.00	0.00	0.00		
1404001042	SH Bettenacker	A685	847	v2013			1.00	1.00	0.00	0.00	0.00	0.00	0.00	0.00		
1404001049	Zivilschutzanlage Tulpenweg	A1092		v2013			1.00	1.00	0.00	0.00	0.00	0.00	0.00	0.00		
1404001055	Kindergarten Ziegelei	C2645	156	2015			1'230'349.60	1'230'349.60	1'230'349.60	0.00	0.00	41'011.60	0.00	1'189'338.00		
1404001059	Kindergarten Pestalozzi	B156	474	2016			3'572'144.60	3'442'639.60	1'907'504.75	1'664'639.85	129'505.00	0.00	0.00	3'442'639.60		
1404001061	Kindergarten Metzgersmatten	A1305		v2013			53'000.00	53'000.00	47'700.00	0.00	0.00	5'035.00	0.00	42'665.00		
1404001062	Kiga Schlappenmatten	A1101		v2013			71'000.00	71'000.00	63'900.00	0.00	0.00	6'745.00	0.00	57'155.00		
1404001063	Kiga Rankacker	1414		v2013			70'000.00	70'000.00	63'000.00	0.00	0.00	6'650.00	0.00	56'350.00		
1404001064	Schulhaus Gartenhof	A5447		2017			34'278'838.90	34'278'838.90	14'935'484.35	19'343'354.55	0.00	0.00	0.00	34'278'838.90		
1404001065	Zivilschutzanlage Baselmattweg	A422	410	v2013			1.00	1.00	0.00	0.00	0.00	0.00	0.00	0.00		
1404001066	Asylantenwohnheim	A2100	631	v2013			1.00	1.00	0.00	0.00	0.00	0.00	0.00	0.00		
1404001067	Quartier Kommandposten	A519	873	v2013			1.00	1.00	0.00	0.00	0.00	0.00	0.00	0.00		
1404001068	Zivilschutzanlage Baslerstr.	A1421		v2013			1.00	1.00	0.00	0.00	0.00	0.00	0.00	0.00		
1404001069	Tramwarte Halle Baslerstrasse	B1537	48	v2013			1.00	1.00	0.00	0.00	0.00	0.00	0.00	0.00		

14. Auszug aus der Anlagebuchhaltung des Verwaltungsvermögens

Einwohnergemeinde Allschwil														AUSZUG AUS DER ANLAGEBUCHHALTUNG DES VERWALTUNGSVERMÖGENS													
Konto	Bezeichnung	Parzelle	Fläche in m2	Jahr der ersten Abschreibung	Nutzungsdauer		Anschaffungswert		Buchwert 1.1.2015	2015				Buchwert 31.12.2015													
					kat.	indiv.	brutto	netto		Investitionen		Abschreibungen															
										Ausgaben	Einnahmen	Planmässig	Ausserplanmässig														
1404001070	Tramwarte Halle Baslerstrasse	A1092	76	v2013			1.00	1.00	0.00	0.00	0.00	0.00	0.00	0.00													
1404001071	Tramwarte Halle Lindenplatz	A528	141	v2013			1.00	1.00	0.00	0.00	0.00	0.00	0.00	0.00													
1404001072	Zivilschutzanlage Baslerstrass	A1165		v2013			1.00	1.00	0.00	0.00	0.00	0.00	0.00	0.00													
1404001074	Grunds. KiGA Schlappenmatten			2016			1'347'030.30	1'317'220.30	572'789.40	774'230.90	29'810.00	0.00	0.00	1'317'220.30													
1404001075	Brandschutzm. SZ Neuallschwil			2015			204'291.45	204'291.45	204'291.45	0.00	0.00	6'809.45	0.00	197'482.00													
1404001076	Musikschule Umn. HW Wohnung			2015			165'962.70	165'962.70	165'962.70	0.00	0.00	5'531.70	0.00	160'431.00													
1404001077	SH Schönenbuchstr. 2.etp Licht			2015			228'383.05	225'128.05	228'383.05	0.00	3'255.00	7'504.05	0.00	217'624.00													
1404001078	Werkhof Umnutz. HW Wohnung			2015			164'642.10	164'642.10	164'642.10	0.00	0.00	5'488.10	0.00	159'154.00													
1404001079	Hallenbad: Ausgleichsbecken			2015			52'517.50	52'517.50	52'517.50	0.00	0.00	1'750.50	0.00	50'767.00													
1404001080	SH Schönenbuchstrasse Inv 2015			2016			179'790.75	171'953.75	0.00	179'790.75	7'837.00	0.00	0.00	171'953.75													
1404001081	Flachdach Tagesheim			2016			135'034.45	114'634.45	0.00	135'034.45	20'400.00	0.00	0.00	114'634.45													
1404001082	Brandschutzm.SZ Neuallschwil 2			2016			178'959.45	178'959.45	0.00	178'959.45	0.00	0.00	0.00	178'959.45													
1404001083	Innenausbau KiGa Langmatten II			2017			60'000.00	60'000.00	0.00	60'000.00	0.00	0.00	0.00	60'000.00													
14040	Allgemeiner Haushalt						56'144'423.87	55'835'291.87	32'571'159.47	22'478'364.40	309'132.00	1'217'542.42	0.00	53'522'849.45													
1404101000	Reservoir/Pumpwerk Schönenbstr	B828		v2013			1.00	1.00	0.00	0.00	0.00	0.00	0.00	0.00													
1404101001	Pumpwerk/Reservoir Zeigerweg	C819		v2013			2.00	2.00	0.00	0.00	0.00	0.00	0.00	0.00													
1404101002	Wasserturm Lange Ägerten	C1517		v2013			234'000.00	36'270.00	215'280.00	0.00	197'730.00	17'550.00	0.00	0.00													
14041	Wasserversorgung						234'003.00	36'273.00	215'280.00	0.00	197'730.00	17'550.00	0.00	0.00													
1404301000	Werkstoffsammelstelle (UnS)			2016			727.80	727.80	72.80	655.00	0.00	0.00	0.00	727.80													
1404301001	Werkstoffsammelstelle Werkhof			2016			90'879.95	90'879.95	0.00	90'879.95	0.00	0.00	0.00	90'879.95													
14043	Abfallbeseitigung						91'607.75	91'607.75	72.80	91'534.95	0.00	0.00	0.00	91'607.75													
1404	Hochbauten						56'470'034.62	55'963'172.62	32'786'512.27	22'569'899.35	506'862.00	1'235'092.42	0.00	53'614'457.20													
1405001007	Herrenweg	C1098	85174	v2013			1.00	1.00	0.00	0.00	0.00	0.00	0.00	0.00													
1405001008	Schönenbuchrain	B936	543	v2013			1.00	1.00	0.00	0.00	0.00	0.00	0.00	0.00													
1405001009	Leimgrubenweg	B937	4175	v2013			1.00	1.00	0.00	0.00	0.00	0.00	0.00	0.00													
1405001010	Neumatten	B1291	1740	v2013			27'250.00	27'250.00	24'525.00	0.00	0.00	2'589.00	0.00	21'936.00													
14050	Waldungen						27'253.00	27'253.00	24'525.00	0.00	0.00	2'589.00	0.00	21'936.00													
1405	Waldungen						27'253.00	27'253.00	24'525.00	0.00	0.00	2'589.00	0.00	21'936.00													
1406001000	Diverses allg. Verwaltung			v2013			1'403'392.75	1'403'392.75	1'263'053.00	0.00	0.00	133'322.00	0.00	1'129'731.00													
1406001001	Diverses Verkehr			v2013			1'082'000.00	1'082'000.00	973'800.00	0.00	0.00	102'790.00	0.00	871'010.00													
1406001002	Diverses Gesundheit			v2013			57'796.65	57'796.65	52'017.00	0.00	0.00	5'491.00	0.00	46'526.00													
1406001003	Diverses Kultur und Freizeit			v2013			67'203.35	67'203.35	60'483.00	0.00	0.00	6'384.00	0.00	54'099.00													
1406001004	Diverses Bildung			v2013			115'000.00	115'000.00	103'500.00	0.00	0.00	10'925.00	0.00	92'575.00													
1406001005	Diverses öff. Sicherheit			v2013			176'110.00	176'110.00	158'499.00	0.00	0.00	16'730.00	0.00	141'769.00													
1406001006	Diverses			v2013			6.00	6.00	0.00	0.00	0.00	0.00	0.00	0.00													
1406001007	Frontmäher 2014 (Fzg. Hausw.)			2015			28'989.70	28'989.70	28'989.70	0.00	0.00	2'898.70	0.00	26'091.00													
1406001008	Erneuerung Speichersystem 2014			2015			125'564.30	125'564.30	125'564.30	0.00	0.00	25'113.30	0.00	100'451.00													
1406001009	Aebi MFH 2500 Kehrmaschine			2015			136'546.60	136'546.60	136'546.60	0.00	0.00	13'654.60	0.00	122'892.00													

14. Auszug aus der Anlagebuchhaltung des Verwaltungsvermögens

Einwohnergemeinde Allschwil		AUSZUG AUS DER ANLAGEBUCHHALTUNG DES VERWALTUNGSVERMÖGENS												
Konto	Bezeichnung	Parzelle	Fläche in m2	Jahr der ersten Abschreibung	Nutzungsdauer		Anschaffungswert		Buchwert 1.1.2015	2015				Buchwert 31.12.2015
					kat.	indiv.	brutto	netto		Investitionen		Abschreibungen		
										Ausgaben	Einnahmen	Planmässig	Ausserplanmässig	
1406001010	ICT an PS (und KG)			2015			351'652.03	351'652.03	335'415.03	16'237.00	0.00	70'330.03	0.00	281'322.00
1406001011	Erneuerung Wlan			2015			14'573.00	14'573.00	14'573.00	0.00	0.00	2'915.00	0.00	11'658.00
1406001012	Grundaustattung/Möblierung KG			2015			101'070.60	101'070.60	101'070.60	0.00	0.00	10'106.60	0.00	90'964.00
1406001013	Ersatz Rettungsmaterial 2014			2015			76'844.65	76'844.65	76'844.65	0.00	0.00	7'684.65	0.00	69'160.00
1406001014	Kommandofahrzeug Feuerwehr			2015			69'566.70	69'566.70	69'566.70	0.00	0.00	6'956.70	0.00	62'610.00
1406001015	Erneuerung Backup 2014			2015			20'647.20	20'647.20	20'647.20	0.00	0.00	4'129.20	0.00	16'518.00
1406001016	Möblierung+Spieldmaterial TAS			2016			14'425.05	14'425.05	0.00	14'425.05	0.00	0.00	0.00	14'425.05
1406001017	Grundaustattung/Möblierung KG			2016			65'831.40	65'831.40	0.00	65'831.40	0.00	0.00	0.00	65'831.40
1406001018	Renault Kangoo Elektro HW			2016			19'703.00	19'703.00	0.00	19'703.00	0.00	0.00	0.00	19'703.00
1406001019	Kleintraktor Friedhof			2016			85'193.65	71'193.65	0.00	85'193.65	14'000.00	0.00	0.00	71'193.65
14060	Allgemeiner Haushalt						4'012'116.63	3'998'116.63	3'520'569.78	201'390.10	14'000.00	419'430.78	0.00	3'288'529.10
1406101000	Diverse Mobilien			v2013			925'000.00	89'040.41	81'917.00	0.00	0.00	15'040.41	66'876.59	0.00
14061	Wasserversorgung						925'000.00	89'040.41	81'917.00	0.00	0.00	15'040.41	66'876.59	0.00
1406301000	Diverse Mobilien			v2013			215'000.00	215'000.00	193'500.00	0.00	0.00	20'425.00	0.00	173'075.00
14063	Abfallbeseitigung						215'000.00	215'000.00	193'500.00	0.00	0.00	20'425.00	0.00	173'075.00
1406	Mobilien						5'152'116.63	4'302'157.04	3'795'986.78	201'390.10	14'000.00	454'896.19	66'876.59	3'461'604.10
1409201000	Vorräte Abwasser			v2013			1.00	1.00	0.00	0.00	0.00	0.00	0.00	0.00
14092	Abwasserbeseitigung						1.00	1.00	0.00	0.00	0.00	0.00	0.00	0.00
1409	übrige Sachanlagen						1.00	1.00	0.00	0.00	0.00	0.00	0.00	0.00
140	Sachanlagen						84'863'265.50	82'165'000.66	53'903'122.05	26'400'404.70	910'991.90	3'084'925.91	142'981.94	76'164'627.00
1420001000	Software 2014			2015			112'139.95	112'139.95	112'139.95	0.00	0.00	22'427.95	0.00	89'712.00
1420001001	Kosten- und Leistungsrechnung			2015			36'615.05	36'615.05	36'615.05	0.00	0.00	0.00	36'615.05	0.00
1420001002	Software 2015			2016			25'434.00	25'434.00	0.00	25'434.00	0.00	0.00	0.00	25'434.00
14200	Allgemeiner Haushalt						174'189.00	174'189.00	148'755.00	25'434.00	0.00	22'427.95	36'615.05	115'146.00
1420	Software						174'189.00	174'189.00	148'755.00	25'434.00	0.00	22'427.95	36'615.05	115'146.00
1429001000	Diverse Planwerke			v2013			89'210.70	89'210.70	80'290.00	0.00	0.00	8'475.00	0.00	71'815.00
1429001001	Naturgefahrenkarte			2016			36'010.85	36'010.85	16'200.00	19'810.85	0.00	0.00	0.00	36'010.85
1429001002	Raumnutzungs-konzept 2020			2016			53'094.45	53'094.45	16'740.00	36'354.45	0.00	0.00	0.00	53'094.45
1429001003	Grün- und Freiraumkonzept			2015			139'032.75	139'032.75	139'032.75	0.00	0.00	9'268.75	0.00	129'764.00
1429001004	Zonenrevision Landschaft			2015			152'686.45	152'686.45	152'686.45	0.00	0.00	10'179.45	0.00	142'507.00
1429001005	Betreutes Wohnen Wegmatten			2016			467'465.20	467'465.20	374'354.45	93'110.75	0.00	0.00	0.00	467'465.20

14. Auszug aus der Anlagebuchhaltung des Verwaltungsvermögens

Einwohnergemeinde Allschwil		AUSZUG AUS DER ANLAGEBUCHHALTUNG DES VERWALTUNGSVERMÖGENS												
Konto	Bezeichnung	Parzelle	Fläche in m2	Jahr der ersten Abschreibung	Nutzungsdauer		Anschaffungswert		Buchwert 1.1.2015	2015				Buchwert 31.12.2015
					kat.	indiv.	brutto	netto		Investitionen		Abschreibungen		
										Ausgaben	Einnahmen	Planmässig	Ausserplanmässig	
1429001006	Projektierung Wegmattenpark			2016			79'634.55	79'634.55	63'446.90	16'187.65	0.00	0.00	0.00	79'634.55
1429001007	SH Bettenacker Nachnutzung			2016			4'320.00	4'320.00	0.00	4'320.00	0.00	0.00	0.00	4'320.00
1429001008	Vermess.Aufarbeit. Feldgebiet			2016			11'643.35	11'643.35	0.00	11'643.35	0.00	0.00	0.00	11'643.35
14290	Allgemeiner Haushalt						1'033'098.30	1'033'098.30	842'750.55	181'427.05	0.00	27'923.20	0.00	996'254.40
1429101000	Diverse Planwerke			v2013			93'000.00	0.00	0.00	0.00	0.00	0.00	0.00	0.00
14291	Wasserversorgung						93'000.00	0.00	0.00	0.00	0.00	0.00	0.00	0.00
1429201000	Planwerke Abwasserbeseitigung			v2013			2.00	2.00	0.00	0.00	0.00	0.00	0.00	0.00
14292	Abwasserbeseitigung						2.00	2.00	0.00	0.00	0.00	0.00	0.00	0.00
1429	Planwerke						1'126'100.30	1'033'100.30	842'750.55	181'427.05	0.00	27'923.20	0.00	996'254.40
142	Immaterielle Anlagen						1'300'289.30	1'207'289.30	991'505.55	206'861.05	0.00	50'351.15	36'615.05	1'111'400.40
1446001000	Betriebskostenvorschuss ORS	ORS		v2013			40'000.00	40'000.00	40'000.00	0.00	0.00	0.00	0.00	40'000.00
1446001001	Betriebskostenvorschuss STTA	Allschwil		v2013			70'000.00	70'000.00	70'000.00	0.00	0.00	0.00	0.00	70'000.00
1446001002	Darlehen Spitex Tagesstätte			2015			400'000.00	380'000.00	0.00	400'000.00	20'000.00	0.00	0.00	380'000.00
1446001003	Darlehen STTA			2015			100'000.00	90'000.00	0.00	100'000.00	10'000.00	0.00	0.00	90'000.00
14460	Darl.an priv.Organisat.o.Erwerbszweck						610'000.00	580'000.00	110'000.00	500'000.00	30'000.00	0.00	0.00	580'000.00
1446	Darl.an priv.Organisat.o.Erwerbszweck						610'000.00	580'000.00	110'000.00	500'000.00	30'000.00	0.00	0.00	580'000.00
144	Darlehen						610'000.00	580'000.00	110'000.00	500'000.00	30'000.00	0.00	0.00	580'000.00
1454001000	Hardwasser AG			v2013			20'000.00	20'000.00	20'000.00	0.00	0.00	0.00	0.00	20'000.00
14540	Allgemeiner Haushalt						20'000.00	20'000.00	20'000.00	0.00	0.00	0.00	0.00	20'000.00
1454	Beteilig.an öffentl.Unternehmungen						20'000.00	20'000.00	20'000.00	0.00	0.00	0.00	0.00	20'000.00
145	Beteiligungen						20'000.00	20'000.00	20'000.00	0.00	0.00	0.00	0.00	20'000.00
1466001000	Investitionsbeitrag AZB 2013			v2013			2'728'000.00	2'728'000.00	2'455'200.00	0.00	0.00	259'160.00	0.00	2'196'040.00
1466001001	Investitionsbeitrag AZB ab 14			2015			540'000.00	540'000.00	270'000.00	270'000.00	0.00	72'691.31	0.00	467'308.69
14660	Invbeitr.an priv.Org.o.Erwerbszweck						3'268'000.00	3'268'000.00	2'725'200.00	270'000.00	0.00	331'851.31	0.00	2'663'348.69
1466	Invbeitr.an priv.Org.o.Erwerbszweck						3'268'000.00	3'268'000.00	2'725'200.00	270'000.00	0.00	331'851.31	0.00	2'663'348.69
146	Investitionsbeiträge						3'268'000.00	3'268'000.00	2'725'200.00	270'000.00	0.00	331'851.31	0.00	2'663'348.69
14	Verwaltungsvermögen						89'939'371.70	87'373'579.26	57'749'827.60	27'377'265.75	940'991.90	3'467'128.37	179'596.99	80'539'376.09

15. Auflistung der Anlagen des Finanzvermögens

Einwohnergemeinde Allschwil		AUFLISTUNG DER ANLAGEN DES FINANZVERMÖGENS						
Konto	Bezeichnung	Parzelle	Fläche in m2	Zone	Anschaffungs- wert	Buchwert 1.1.2015	Veränderung	Buchwert 31.12.2015
1070001001	Raiffeisenbank Allschwil				500.00	500.00	0.00	500.00
10700	Total Aktien und Anteilsscheine				500.00	500.00	0.00	500.00
1070	Total Aktien und Anteilsscheine				500.00	500.00	0.00	500.00
1080001000	Chilchacker	B977	1950	LdwZ	16'000.00	16'000.00	0.00	16'000.00
1080001001	Widenmatten	B1014	2650	LdwZ	17'000.00	17'000.00	0.00	17'000.00
1080001002	Sechzehnjucharten	B1091	1570	LdwZ	13'000.00	13'000.00	0.00	13'000.00
1080001003	Neumatten	B1278	5005	LdwZ	40'000.00	40'000.00	0.00	40'000.00
1080001004	Neumatten	B1282	3520	LdwZ	28'000.00	28'000.00	0.00	28'000.00
1080001005	Neumatten	B1322	2410	LdwZ	19'000.00	19'000.00	0.00	19'000.00
1080001006	Neuweilerstrasse	B1323	1295	LdwZ	10'000.00	10'000.00	0.00	10'000.00
1080001007	Widenmatten	B1600	4290	LdwZ	34'000.00	34'000.00	0.00	34'000.00
1080001008	Kirschner	C25	16362	LdwZ	131'000.00	131'000.00	0.00	131'000.00
1080001009	Neuweilerstrasse	C54	659	LdwZ	5'000.00	5'000.00	0.00	5'000.00
1080001010	In den Stöck	C62	751	LdwZ	6'000.00	6'000.00	0.00	6'000.00
1080001011	In den Stöck	C63	2250	LdwZ	17'000.00	17'000.00	0.00	17'000.00
1080001012	Marchstallrain	C174	6684	LdwZ	53'000.00	53'000.00	0.00	53'000.00
1080001013	Mülibachmatten	C186	9849	LdwZ	72'000.00	72'000.00	0.00	72'000.00
1080001014	Hinter der Strengi	C221	3425	LdwZ	27'000.00	27'000.00	0.00	27'000.00
1080001015	Hinter der Strengi	C229	2625	LdwZ	21'000.00	21'000.00	0.00	21'000.00
1080001016	Hinter der Strengi	C231	1433	LdwZ	11'000.00	11'000.00	0.00	11'000.00
1080001017	Strengi	C272	1503	LdwZ	12'000.00	12'000.00	0.00	12'000.00
1080001018	Strengi	C371	1855	LdwZ	15'000.00	15'000.00	0.00	15'000.00
1080001019	Ziegelhof	C424	2810	LdwZ	22'000.00	22'000.00	0.00	22'000.00
1080001020	Ziegelhof	C439	3490	LdwZ	18'000.00	18'000.00	0.00	18'000.00
1080001021	Struetallme	C474	2840	LdwZ	23'000.00	23'000.00	0.00	23'000.00
1080001022	Vögtenhägli	C503	2250	LdwZ	18'000.00	18'000.00	0.00	18'000.00
1080001023	Flachenacker	C562	1010	LdwZ	8'000.00	8'000.00	0.00	8'000.00
1080001024	Flachenacker	C563	845	LdwZ	7'000.00	7'000.00	0.00	7'000.00
1080001025	Flachenacker	C564	1014	LdwZ	8'000.00	8'000.00	0.00	8'000.00
1080001026	Oberchems	C642	1855	LdwZ	15'000.00	15'000.00	0.00	15'000.00
1080001027	Oberchems	C643	1805	LdwZ	14'000.00	14'000.00	0.00	14'000.00
1080001028	Langi Ägerten	C870	1849	LdwZ	16'000.00	16'000.00	0.00	16'000.00
1080001029	Chuttlersboden	C1255	1543	LdwZ	12'000.00	12'000.00	0.00	12'000.00

15. Auflistung der Anlagen des Finanzvermögens

Einwohnergemeinde Allschwil		AUFLISTUNG DER ANLAGEN DES FINANZVERMÖGENS						
Konto	Bezeichnung	Parzelle	Fläche in m2	Zone	Anschaffungs- wert	Buchwert 1.1.2015	Veränderung	Buchwert 31.12.2015
1080001030	Hinter dem Pfandgraben	C1372	1205	LdwZ	10'000.00	10'000.00	0.00	10'000.00
1080001031	Ziegelhof	C1381	5669	LdwZ	45'000.00	45'000.00	0.00	45'000.00
1080001032	Ziegelhof	C1382	5278	LdwZ	42'000.00	42'000.00	0.00	42'000.00
1080001033	Marchstallrain	C1395	7260	LdwZ	58'000.00	58'000.00	0.00	58'000.00
1080001034	Himmelrich	B502	886	LdwZ	5'000.00	5'000.00	0.00	5'000.00
1080001035	Im Löli	B994	1020	LdwZ	8'000.00	8'000.00	0.00	8'000.00
1080001036	Kirschner	C87	4110	LdwZ	32'000.00	32'000.00	0.00	32'000.00
1080001037	Kirschner	C90	3591	LdwZ	24'000.00	24'000.00	0.00	24'000.00
1080001038	Mühlemattweg/Kirschner	C94	8108	LdwZ	57'000.00	57'000.00	0.00	57'000.00
1080001039	Chleifeld	B556	2126	NZ	17'000.00	17'000.00	0.00	17'000.00
1080001040	Chleifeld	B881	5889	NZ	47'000.00	47'000.00	0.00	47'000.00
1080001041	Ziegeleien Holeereben	C1397	16967	GZ	133'000.00	133'000.00	0.00	133'000.00
1080001042	Läuberer	C973	2471	Grünzone	20'000.00	20'000.00	0.00	20'000.00
1080001043	Läuberer	C948	2158	Grünzone	17'000.00	17'000.00	0.00	17'000.00
10800	Grundstücke ohne Baurecht				1'223'000.00	1'223'000.00	0.00	1'223'000.00
1080101000	Baslerstrasse	A295	2815	W3	2'729'000.00	2'729'000.00	0.00	2'729'000.00
1080101001	Mühlebachweg	B1870	5397	K1	296'000.00	296'000.00	0.00	296'000.00
1080101002	Parkallee	A338	2451	W3	1'212'000.00	1'212'000.00	0.00	1'212'000.00
1080101003	Hegenheimermattweg	B2979	500	W2	549'000.00	549'000.00	0.00	549'000.00
1080101004	Schönenbuchstrasse 39	B2662	368	W2	303'000.00	303'000.00	0.00	303'000.00
1080101005	Felsenweg 25	C1181	2890	WG4	1'429'000.00	1'429'000.00	0.00	1'429'000.00
10801	Grundstücke mit Baurecht				6'518'000.00	6'518'000.00	0.00	6'518'000.00
1080	Grundstücke				7'741'000.00	7'741'000.00	0.00	7'741'000.00
1084001000	Dorfplatz 3	B106	1310	K1	1'550'000.00	1'550'000.00	0.00	1'550'000.00
1084001001	Klarastrasse 4	B1519	1144	W2	900'000.00	900'000.00	0.00	900'000.00
1084001002	Alte Gemeindeverwaltung	A368	291	öW+A	2'000'000.00	2'000'000.00	0.00	2'000'000.00
10840	Überbaute Liegenschaften				4'450'000.00	4'450'000.00	0.00	4'450'000.00
1084	Überbaute Liegenschaften				4'450'000.00	4'450'000.00	0.00	4'450'000.00
10	Finanzvermögen				12'191'500.00	12'191'500.00	0.00	12'191'500.00

16. Auflistung der kurz- und langfristigen Finanzverbindlichkeiten

Einwohnergemeinde Allschwil		AUFLISTUNG DER KURZ- UND LANGFRISTIGEN FINANZVERBINDLICHKEITEN						
Konto	Bezeichnung/Gläubigerschaft	Beginn	Fälligkeit	Zinssatz	Zinskosten 2015	Buchwert 01.01.2015	Veränderung	Buchwert 31.12.2015
	Kurz- und langfristige Finanzverbindlichkeit					39'000'000.00	19'000'000.00	58'000'000.00
201	Kurzfristige Finanzverbindlichkeiten					5'000'000.00	-5'000'000.00	
2010	Verbindlichkeiten ggü.Finanzintermediären					5'000'000.00	-5'000'000.00	
20101	Verbindlichkeiten gegenüber Post					5'000'000.00	-5'000'000.00	
20101.01	Postfinance	29.12.2014	27.02.2015	0.26%	2'129.32	5'000'000.00	-5'000'000.00	
20101.02	Postfinance	27.02.2015	27.05.2015	0.10%	1'236.11			
20101.03	Postfinance	27.05.2015	27.07.2015	0.10%	1'186.11			
20101.04	Postfinance	09.06.2015	27.07.2015	0.10%	1'066.67			
20101.05	Postfinance	28.09.2015	27.11.2015	0.10%	833.33			
206	Langfristige Finanzverbindlichkeiten					34'000'000.00	24'000'000.00	58'000'000.00
2064	Darlehen					34'000'000.00	24'000'000.00	58'000'000.00
20640	Darlehen					34'000'000.00	24'000'000.00	58'000'000.00
20640.03	Basler Leben	06.06.2007	06.06.2015	3.28%	42'640.00	3'000'000.00	-3'000'000.00	
20640.05	Postfinance	01.02.2008	01.02.2016	3.10%	93'000.00	3'000'000.00		3'000'000.00
20640.06	Postfinance	26.05.2009	26.05.2015	2.10%	25'550.00	3'000'000.00	-3'000'000.00	
20640.07	Postfinance	31.08.2010	31.08.2017	1.33%	66'500.00	5'000'000.00		5'000'000.00
20640.08	Postfinance	20.09.2013	20.09.2023	1.80%	180'000.00	10'000'000.00		10'000'000.00
20640.09	Luzerner PK	27.09.2013	27.09.2027	1.96%	196'000.00	10'000'000.00		10'000'000.00
20640.10	Postfinance	27.07.2015	28.07.2025	0.66%	28'050.00		10'000'000.00	10'000'000.00
20640.11	Migros Pensionskasse	27.07.2015	27.07.2030	1.13%	47'812.50		10'000'000.00	10'000'000.00
20640.12	Ausgleichsfonds AHV/IV/EO	27.07.2015	28.07.2025	0.60%	25'416.69		10'000'000.00	10'000'000.00

17. Auflistung der Rückstellungen

Einwohnergemeinde Allschwil

Konto	Bezeichnung	Buchwert 1.1.2015	Veränderung	Buchwert 31.12.2015	Begründung
	Total Rückstellungen	475'730.00	840'270.00	1'316'000.00	
205	Kurzfristige Rückstellungen	475'730.00	840'270.00	1'316'000.00	
2050	Rückstellungen aus Mehrleistungen Personal	475'730.00	-9'730.00	466'000.00	
20500	Rückstellungen aus Mehrleistungen Personal	475'730.00	-9'730.00	466'000.00	
20500.01	Rückstellungen aus Mehrleistungen des Personals	475'730.00	-9'730.00	466'000.00	Die Ferien- und Gleitzeitguthaben der Mitarbeitenden konnten etwas abgebaut werden.
2056	Rückstellungen für Vorsorgeverpflichtungen		850'000.00	850'000.00	
20560	Rückstellung für Vorsorgeverpflichtungen		850'000.00	850'000.00	
20560.01	PK Rückstellung		850'000.00	850'000.00	Es wurde eine Rückstellung für die Ausfinanzierung der PK der Gemeindelehrpersonen gebildet.

18. Auflistung der Eventualverpflichtungen und -guthaben

Einwohnergemeinde Allschwil		AUFLISTUNG DER EVENTUALVERPFLICHTUNGEN UND -GUTHABEN																																									
Bezeichnung	Begründung		Forderungsbetrag																																								
Eventualverpflichtungen	<p>Folgende Parzellen im Eigentum der Gemeinde werden im Kataster der belasteten Standorte geführt:</p> <table border="1"> <thead> <tr> <th>Parzelle</th> <th>Bezeichnung</th> <th>Einschätzung gemäss Altlasten Verordnung (AltIV)</th> </tr> </thead> <tbody> <tr> <td>C431</td> <td>Scheibenstand Mühlemattweg</td> <td>Belastet mit Untersuchungsbedarf</td> </tr> <tr> <td>A337</td> <td>Alterszentrum am Bachgraben</td> <td>Belastet ohne Überwachungs- und Sanierungsbedarf</td> </tr> <tr> <td>A338</td> <td>Alterszentrum am Bachgraben</td> <td>Belastet ohne Überwachungs- und Sanierungsbedarf</td> </tr> <tr> <td>C1098</td> <td>Ziegelei</td> <td>Belastet ohne Überwachungs- und Sanierungsbedarf</td> </tr> <tr> <td>C2193</td> <td>Ziegelei</td> <td>Belastet ohne Überwachungs- und Sanierungsbedarf</td> </tr> <tr> <td>C2184</td> <td>Ziegelei</td> <td>Belastet ohne Überwachungs- und Sanierungsbedarf</td> </tr> <tr> <td>C2662</td> <td>Ziegelei</td> <td>Belastet ohne Überwachungs- und Sanierungsbedarf</td> </tr> <tr> <td>C1397</td> <td>Holeereben</td> <td>Belastet ohne Überwachungs- und Sanierungsbedarf</td> </tr> <tr> <td>B2435</td> <td>Leimgrubenweg</td> <td>Belastet ohne Überwachungs- und Sanierungsbedarf</td> </tr> <tr> <td>B936</td> <td>Engihollen</td> <td>Belastet ohne Überwachungs- und Sanierungsbedarf</td> </tr> <tr> <td>B937</td> <td>Engihollen</td> <td>Belastet ohne Überwachungs- und Sanierungsbedarf</td> </tr> <tr> <td>C1955</td> <td>Schiessplatz</td> <td>Belastet mit Sanierungsbedarf</td> </tr> </tbody> </table>		Parzelle	Bezeichnung	Einschätzung gemäss Altlasten Verordnung (AltIV)	C431	Scheibenstand Mühlemattweg	Belastet mit Untersuchungsbedarf	A337	Alterszentrum am Bachgraben	Belastet ohne Überwachungs- und Sanierungsbedarf	A338	Alterszentrum am Bachgraben	Belastet ohne Überwachungs- und Sanierungsbedarf	C1098	Ziegelei	Belastet ohne Überwachungs- und Sanierungsbedarf	C2193	Ziegelei	Belastet ohne Überwachungs- und Sanierungsbedarf	C2184	Ziegelei	Belastet ohne Überwachungs- und Sanierungsbedarf	C2662	Ziegelei	Belastet ohne Überwachungs- und Sanierungsbedarf	C1397	Holeereben	Belastet ohne Überwachungs- und Sanierungsbedarf	B2435	Leimgrubenweg	Belastet ohne Überwachungs- und Sanierungsbedarf	B936	Engihollen	Belastet ohne Überwachungs- und Sanierungsbedarf	B937	Engihollen	Belastet ohne Überwachungs- und Sanierungsbedarf	C1955	Schiessplatz	Belastet mit Sanierungsbedarf		
	Parzelle	Bezeichnung	Einschätzung gemäss Altlasten Verordnung (AltIV)																																								
	C431	Scheibenstand Mühlemattweg	Belastet mit Untersuchungsbedarf																																								
	A337	Alterszentrum am Bachgraben	Belastet ohne Überwachungs- und Sanierungsbedarf																																								
	A338	Alterszentrum am Bachgraben	Belastet ohne Überwachungs- und Sanierungsbedarf																																								
	C1098	Ziegelei	Belastet ohne Überwachungs- und Sanierungsbedarf																																								
	C2193	Ziegelei	Belastet ohne Überwachungs- und Sanierungsbedarf																																								
	C2184	Ziegelei	Belastet ohne Überwachungs- und Sanierungsbedarf																																								
	C2662	Ziegelei	Belastet ohne Überwachungs- und Sanierungsbedarf																																								
	C1397	Holeereben	Belastet ohne Überwachungs- und Sanierungsbedarf																																								
	B2435	Leimgrubenweg	Belastet ohne Überwachungs- und Sanierungsbedarf																																								
	B936	Engihollen	Belastet ohne Überwachungs- und Sanierungsbedarf																																								
	B937	Engihollen	Belastet ohne Überwachungs- und Sanierungsbedarf																																								
C1955	Schiessplatz	Belastet mit Sanierungsbedarf																																									
	<p>Aktuell besteht bei keiner dieser Parzellen dringlicher Handlungsbedarf, auch sind allfällige Sanierungskosten nicht bekannt.</p>																																										
	<p>Auf Empfehlung der Finanz- und Kirchendirektion weisen wir darauf hin, dass aufgrund der Unterdeckung der BLPK eine Unterdeckung beim Vorsorgewerk (BVG) der Gemeinde besteht. Dessen Höhe ist aktuell noch unbekannt. Im Gegensatz zum Vorsorgewerk Kanton, welchem auch die Gemeindelehrkräfte zugeordnet sind, besteht für die übrigen Vorsorgewerke keine Pflicht zur sofortigen Ausfinanzierung mittels einmaliger Kapitalzahlung durch den Arbeitgeber. Bei diesen Vorsorgewerken beschliessen die jeweiligen Vorsorgekommissionen gemäss den gesetzlichen und reglementarischen Vorgaben, welche Massnahmen zur Behebung der Unterdeckung ergriffen werden sollen.</p>		Unbekannt																																								
Eventualguthaben	Keine.																																										

19. Auflistung der privatrechtlichen Zweckbindungen

Einwohnergemeinde Allschwil		AUFLISTUNG DER PRIVATRECHTLICHEN ZWECKBINDUNGEN						
Konto	Bezeichnung	Verwendungszweck	Art der Verwendung	Zinssatz	Stand per 01.01.2015	Zunahme	Abnahme	Stand per 31.12.2015
2911	Privatrechtliche Zweckbindungen				498'487.11	184'609.22	262'445.40	420'650.93
29110	Privatrechtliche Zweckbindungen				498'487.11	184'609.22	262'445.40	420'650.93
29110.02	Legate+Erbschaften für SD Wanner/Signori	Unterstützung sozial schwacher Personen	kapitalverzehrend	0%	121'176.85	18'876.00	26'622.00	113'430.85
29110.03	Grabunterhalt / Bestattungskosten	Bestattungskosten in Härtefällen	kapitalverzehrend	0%	81'581.95	7'295.20	14'590.40	74'286.75
29110.06	Betriebsvermögen Freizeithaus	Betrieb Freizeithaus	kapitalverzehrend	0%	254'570.71	145'454.82	195'461.60	204'563.93
29110.07	Guthaben Primarschule Schulpool	Verwaltung Schulpoolgelder	kapitalverzehrend	0%	41'157.60	12'983.20	25'771.40	28'369.40

20. Auflistung der Gemeindebeteiligungen

Einwohnergemeinde Allschwil										
AUFLISTUNG DER GEMEINDEBETEILIGUNGEN										
Name	Rechtsform	Zweck/Tätigkeit	Kapital	Anteil der Gemeinde		Bilanzkonto	Anschaffungs- wert des Anteils	Buchwert per 31.12.2015	Haftungsumfang	Vertreter der Gemeinde
				Kapital	Stimmen					
Total							20'000	20'000		
Stiftung Alterszentrum Am Bachgraben Allschwil/Schönenbuch	Stiftung	Alters- und Pflegeheim / Alterswohnungen	3'269'754	-	43%		-	-	Keine Haftung	Stiftungsrat: Arnold Julier Ulrich Weyermann, Franz Vogt Zusätzlich: Stiftungsaufsicht durch den Gemeinderat
Stiftung Dr. Augustin	Stiftung	Klassische Stiftung	2'354'973	-	0%		-		Keine Haftung	Stiftungsaufsicht durch den Gemeinderat
Stiftung Geschwister Butz Lierten	Stiftung	Klassische Stiftung	10'304'686	-	33%		-	-	Keine Haftung	Stiftungsrat: Arnold Julier Zusätzlich: Stiftungsaufsicht durch den Gemeinderat
Stiftung für sozialen Wohnungsbau Allschwil	Stiftung	Förderung des sozialen Wohnungsbaus in Allschwil	753'422	-	43%		-	-	Keine Haftung	Stiftungsrat: Thomas Pfaff Christoph Morat Arnold Julier Zusätzlich: Stiftungsaufsicht durch den Gemeinderat
Stiftung Tagesheime Allschwil	Stiftung	Betrieb von Tagesheimen in Allschwil	158'712	-	43%		-	-	Keine Haftung	Stiftungsrat: Franziska Pausa Arnold Julier Andreas Giske Zusätzlich: Stiftungsaufsicht durch den Gemeinderat
Stiftung Telebasel	Stiftung	Medienunternehmen	50'000	-	7%		-	-	Keine Haftung	Stiftungsrat: Nicole Nüssli-Kaiser
Spitex Betriebsverein-Allschwil Binningen - Schönenbuch	Verein	Kranken- und Hauspflege	0	-	14%		-	-	Keine Haftung	Vereinsvorstand: Arnold Julier
EBM (Genossenschaft Elektra Birseck)	Genossenschaft	Energieversorgung	1'369'083'000	-	0%		-	-	Keine Haftung	Delegierter: Robert Vogt
Hardwasser AG	Aktiengesellschaft	Trink- und Brauchwasserversorgung	5'000'000	20'000	0%	14540	20'000	20'000	Keine Haftung	Delegierter: Robert Vogt
Stiftung Schweizerische Schule für Blindenführhunde	Stiftung	Zucht und Ausbildung von Blindenführhunden	keine Angaben vorhanden		7%				Keine Haftung	Stiftungsrat: Franziska Pausa
LV Lokalzeitungen Verlags AG	Aktiengesellschaft	Druckerzeugnisse	100'000	-	17%		-	-	Keine Haftung	Verwaltungsrat: Nicole Nüssli-Kaiser

21. Auflistung der interkommunalen Zusammenarbeit

Einwohnergemeinde Allschwil						
AUFLISTUNG DER INTERKOMMUNALEN ZUSAMMENARBEIT						
Name	Rechtsform	Zweck/Tätigkeit	Mitwirkende Gemeinden	Zahlungen im Jahr 2015	Haftungsumfang	Verteter der Gemeinde
Regionaler Führungsstab RFS	Vertrag	Katastrophen- und Nothilfeorganisation	Allschwil Schönenbuch	19'468	Solidarhaftung unbeschränkt	Thomas Pfaff
Gemeinsamer Bevölkerungsschutz Allschwil-Schönenbuch	Vertrag	Katastrophen- und Nothilfeorganisation	Allschwil Schönenbuch	178'998	Solidarhaftung unbeschränkt	Thomas Pfaff
Musikschule Allschwil-Schönenbuch	Vertrag	Führung der gemeinsamen Musikschule	Allschwil Schönenbuch	1'849'402	Solidarhaftung unbeschränkt	Franziska Pausa
Gemeindeverband Flugverkehr	Zweckverband	Schutz der Bevölkerung vor Fluglärm	Schönenbuch	keine Zahlungen, Arbeitseinsatz Verwaltungsmitarbeiter	Keine Haftung	Robert Vogt
Trinationaler Atomschutzverband	Zweckverband	Schutz der Bevölkerung vor Atomaren Risiken	Arlenheim, Binningen, Bottmingen, Hochwald, Oberwil, Reinach, Schönenbuch, Allschwil	1'931	Keine Haftung	Robert Vogt
Verband Basellandschaftlicher Gemeinden	Zweckverband	Interessengemeinschaft Basellandschaftlicher Gemeinden	Baselbieter Gemeinden	27'105	Keine Haftung	Nicole Nüssli-Kaiser Thomas Pfaff Dieter Pfister
KESB Leimental	Gemeinsame Behörde	Kinder- und Erwachsenenschutz	Gemeinden Leimental Allschwil Schönenbuch	537'798	Zahlungspflicht für Leistungen gemäss Vertrag unbeschränkt	Arnold Julier
Regio Basiliensis	Verein	Regio Gesellschaft	Gemeinden Leimental Allschwil Schönenbuch	0	Keine Haftung	Nicole Nüssli-Kaiser
Regio TriRhena	Verein	Gemischtwirtschaftliche Plattform und Dachverband der Regio Gesellschaften	Kantone und verschiedene Gemeinden der trinationalen Agglomeration Basel	2'750	Keine Haftung	Nicole Nüssli-Kaiser
Spitex Betriebsverein-Allschwil - Binningen - Schönenbuch	Verein	Kranken- und Hauspflege	Binningen, Schönenbuch, Allschwil	2'036'520	Keine Haftung	Arnold Julier
Trinationaler Eurodistrict Basel (TEB)	Verein	Entwicklung und Vertiefung der Zusammenarbeit der trinationalen Agglomeration Basel	Kantone und verschiedene Gemeinden der trinationalen Agglomeration Basel	106	Keine Haftung	Nicole Nüssli-Kaiser
Gemeindepolizei Binningen	Vereinbarung	Zusammenarbeit im Bereich Ruhe und Ordnung	Allschwil Binningen	0	Keine Haftung	Thomas Pfaff
metrobasel	Verein	Förderung Metropolitanregion Basel	Diverse Gemeinden und Unternehmen	1'500	Keine Haftung	Nicole Nüssli-Kaiser
Verkehrskommission Leimental	Kommission	Bearbeitung Anliegen Bereich Verkehr	Diverse Leimentaler Gemeinden	0	Keine Haftung	Robert Vogt Christoph Morat

22. ERLÄUTERUNGEN DES GEMEINDERATES

A. Erfolgsrechnung

Budgetabweichungen von 10% und mindestens CHF 20'000 werden in der Regel begründet. Zusätzlich sind in den Erläuterungen zur Verbesserung der Transparenz auch Detailangaben zu einzelnen Positionen enthalten.

Generelle Bemerkungen

Aufgrund der nachfolgenden generellen Bemerkungen wird bei den jeweiligen Aufgabenstellen und Sammelkonti auf eine sich wiederholende Abweichungsbegründung verzichtet.

Personalaufwand

Die Personalkosten und die dazugehörigen Sozialversicherungen werden nicht einzeln erläutert. Die Verschiebungen von Kosten entstanden durch die effektive Stellenbesetzung oder wurden aufgrund der Vorgaben von HRM2 einer anderen Funktion zugeordnet.

Abschreibungen

Die ordentlichen Abschreibungen erfolgen nach den Vorgaben von HRM2 und sind in der Anlagebuchhaltung detailliert ausgewiesen.

Alle Investitionen, welche im und vor 2013 abgeschlossen wurden, werden nach fixdegressiven Sätzen abgeschrieben. Alle Investitionen, welche ab 2014 abgeschlossen wurden, werden - wie von HRM2 vorgesehen - ab 2015 linear abgeschrieben.

Einnahmen aus Miet- und Pachtzinsen

Aufgrund der Einführung der Anlagebuchhaltung gab es einige Verschiebungen bei den Miet- und Pachtzinsen im Verwaltungs- und Finanzvermögen. Die Artengliederung zeigt, dass es kumuliert zu keinen erwähnenswerten Budgetabweichungen in diesem Bereich gekommen ist.

Interne Verrechnungen

Seit dem Budget 2009 wird das Konzept für die Internen Verrechnungen angewendet. Diese beschränken sich auf die Spezialfinanzierungen. Die

Internen Verrechnungen im Personalbereich basieren auf der effektiven Zeiterfassung der Mitarbeitenden. Für die interne Verrechnung der Kapitaldienste wurde der vom Kanton empfohlene Zinssatz von 0.7% verwendet.

Rückerstattungen Dritter

Bei den Rückerstattungen Dritter handelt es sich hauptsächlich um Rückerstattungen aus dem Personalbereich (EO-Gutschriften, etc.). Aufgrund der Unvorhersehbarkeit dieser Rückerstattungen werden sie im Rahmen der Budgetphase allesamt in der Funktion Allgemeine Verwaltung budgetiert. Die effektiv anfallenden Rückerstattungen werden ereignisbedingt in der entsprechenden Funktion verbucht.

0 Allgemeine Verwaltung

0110 Legislative

0110-3132 Honorare externe Berater, Gutachter, Fachexperten

Die mit CHF 30'000 budgetierten Dienstleistungen der Revisionsfirma wurden um rund CHF 20'000 überschritten. Zusätzlich wurde ein Teilbetrag des vom Einwohnerrat bewilligten Kredits für das Projekt "Zukunft Allschwil" verbucht.

0220 Allgemeine Dienste

0220-3090 Aus- und Weiterbildung des Personals

Aufgrund der vielen laufenden Projekte und der hohen Auslastung der Mitarbeitenden sind im Jahr 2015 weniger Aus- und Weiterbildungskosten als budgetiert angefallen.

0220-3110 Büromöbel und -geräte

Das Budget wurde einerseits aufgrund der ausserordentlichen Einrichtung von vier Arbeitsplätzen im Dachgeschoss der Liegenschaft Baslerstrasse 255 und andererseits aufgrund der Beschaffung von zwei höhenverstellbaren Schreibtischen aus gesundheitlichen Gründen überschritten.

0220-3144 Unterhalt Hochbauten
Der rund 15-jährige Heizkessel im Gemeindezentrum Allschwil musste ausserplanmässig ersetzt werden (Riss im Kesselblock).

0220-3158 Unterhalt immaterielle Anlagen
Im 2015 wurden weniger Software-Releasewechsel durchgeführt und dadurch konnten externe Software-Supportkosten vermieden werden. Auf diesem Konto werden ebenfalls die Kosten für die Software-Wartungsverträge verbucht. Immer mehr Firmen bieten grosse Rabatte an, wenn Wartungsverträge über 3 Jahre abgeschlossen werden.

0220-3321 Ausserplanmässige Abschreibungen immaterielle Anlagen
Es handelt sich um die ausserplanmässige Abschreibung der Kosten- / Leistungsrechnung. Gemäss Einwohnerratsbeschluss vom 21. Januar 2015 wurde das laufende Projekt abgebrochen. Die bereits angefallenen Kosten sind somit nicht mehr werthaltig.

0220-4210 Gebühren für Amtshandlungen
Auf diesem Konto sind diverse Gebühreneinnahmen abgebildet. Die grösste Abweichung resultiert aus den Baubewilligungsgebühren. Entgegen unseren Erwartungen erfolgte die Abrechnung der Baubewilligungsgebühren für die Quartierplanung Langmatten II bereits im Jahr 2014.

0220-4260 Rückerstattungen Dritter
Die Abweichung zum Vorjahr resultiert aus zwei Gründen:
1. Rückerstattungen aus dem Personalbereich (EO, Mutter-schaft, etc.) Wie eingangs erwähnt, werden diese jeweils nur auf der Funktion 0220 budgetiert.
2. Weiterverrechnung von Betreuungskosten an Schuldner. Diese Erträge können jährlich stark variieren.

0220-4611 Entschädigungen vom Kanton
Hierbei handelt es sich um die Veranlagungsentschädigung vom Kanton. Die Gemeinde Allschwil erhält pro veranlagte Steuererklärung eine Entschädigung von CHF 30. Aufgrund der personellen Vollbesetzung konnten im 2015 deutlich mehr Veranlagungen vorgenommen werden.

1 Öffentliche Ordnung und Sicherheit

1110 Polizei

0110-3010 Löhne des Verwaltungs- und Betriebspersonals
Das Personal der Gemeindepolizei (GEPO) wurde für das Jahr 2015 mit drei Stellen zu 100% und einer Stelle mit 40% (Parkraumbewirtschaftung) budgetiert. Die Parkraumbewirtschaftung wurde nicht angenommen und die gesamte GEPO aufgrund der bevorstehenden Neustrukturierung lediglich mit 240 Stellenprozenten belastet.

1400 Allgemeines Rechtswesen

1400-3132 Honorare externe Berater, Gutachter, Fachexperten
Die Aufwendungen hängen stark von der Anzahl an Ausstellungen von Dienstbarkeitsverträgen etc. durch den Notar ab. Gleichzeitig mussten im Vermessungs- und Geoinformationsbereich weniger Grenzrekonstruktions- und Situationsmutationen etc. vorgenommen werden.

1401 Kindes- und Erwachsenenschutz

1401-3130 Dienstleistungen Dritter
Aufgrund von knappen Ressourcen fand im 2015 eine Überbrückung mit externem Fachpersonal im Bereich der Abklärungen im Kindes- und Erwachsenenschutz statt.

1401-4210 Gebühren für Amtshandlungen
Die Erträge aus den Gebühren zur Führung der Beistandschaften und KES-Abklärungen fielen höher als erwartet aus. Dies ist darauf zurückzuführen, dass die KESB im 2015 Rückstände aus den Vorjahren aufgearbeitet hat.

1500 Feuerwehr

1500-4240 Benützungsgebühren und Dienstleistungen
Es konnten effektiv mehr Einsätze der Feuerwehr verrechnet werden als im Rahmen der Budgetierung erwartet.

1620 Zivilschutz

1620-3511 Einlagen in Fonds des Eigenkapitals
Auf Gesuch hin wurden zwei private Bauherrschaften von der Erstellung eines Schutzraumes befreit. Gemäss Art. 47 des Bundesgesetzes über den Bevölkerungsschutz und den Zivilschutz ist eine Ersatzabgabe an nicht erstellte Schutzraumbauten zu leisten.

1620-3612 Entschädigungen an Gemeinden und Zweckverbände
Es handelt sich um den jährlichen Beitrag der Gemeinde Allschwil an den Bevölkerungsschutzverbund und den Regionalen Führungsstab RFS (Funktion 1622 und 1623).

1620-4501 Entnahmen aus Fonds Schutzraumbauten
Nachträgliche Entnahme aus dem Fonds Ersatzabgaben für Schutzraumbauten für die Beschaffung von Rettungsmaterial im Jahre 2014.

1622 Verbund Zivilschutz (Kopfgemeinde)

1622-4632 Beiträge an Gemeinden und Zweckverbände
Es handelt sich um den Nettoaufwand der Funktion 1622, der einerseits durch die Gemeinde Schönenbuch und andererseits

durch die Gemeinde Allschwil übernommen wird (Gegenposition siehe Kto 1620-3612).

2 Bildung

2110 Kindergarten

2110-3612 Entschädigungen an Gemeinden und Zweckverbände
Die Kosten für die auswärtige Beschulung sind gebundene Ausgaben; diese sind nicht steuerbar.

2120 Primarschule

2120-3100 Büromaterial
Es handelt sich nicht effektiv um einen Kostenanstieg. Im Bereich der Kopierkosten wurde der Aufwand detaillierter aufgeteilt und die Kosten für einzelne Kopien (Toner) werden neu auf diesem Konto in dieser Funktion gezeigt.

2120-3158 Unterhalt immaterielle Anlagen
Die in der Primarschule beschafften Geräte sind noch relativ neu und benötigten bis anhin wenig Unterhalt. Weiter wurden im 2015 viele Wartungsarbeiten vom Lehrer-Supportteam übernommen.

2120-3199 Übriger Betriebsaufwand
Hierbei handelt es sich einerseits um die Kosten der Gemeinde für den Schulpool. Diese belaufen sich auf TCHF 40. Darin enthalten sind Korrekturen aus den Vorjahren im Umfang von TCHF 28. Zusätzlich ist der Aufwand der privatrechtlichen Zweckbindung Schulpool (Verantwortung Schulrat) im Umfang von TCHF 25 auf diesem Konto abgebildet.

2120-3612 Entschädigungen an Gemeinden und Zweckverbände
Die Kosten für die auswärtige Beschulung sind gebundene Ausgaben; diese sind nicht steuerbar.

2120-3635 Beiträge an Private Unternehmungen
Die Abweichung ist darauf zurückzuführen, dass der Schulpool fälschlicherweise auf diesem Konto budgetiert wurde. Siehe Konto 2120-3199.

2120-4511 Entnahmen aus Fonds des Eigenkapitals
Hierbei handelt es sich um den Aufwand der Zweckbindung Schulpool. Aufgrund der von HRM2 geforderten Bruttoverbuchung muss die Entnahme aus der Zweckbindung als Gegenposition zum effektiven Aufwand gezeigt werden.

2120-4611 Entschädigung vom Kanton
Unter diesem Konto werden die Vergütungen logopädischer Massnahmen für Schülerinnen und Schüler aus Allschwil verbucht.

2141 Kreisschule Musikschule (Kopfgemeinde)

2141-3130 Dienstleistungen Dritter
Hierbei handelt es sich um die Musikschulkosten für Schüler, die extern unterrichtet werden. Dies kann verschiedene Gründe haben, insbesondere Talentförderung, Personen mit Behinderung und Instrumentalfächer, die die Gemeinde nicht anbietet. Diese Kosten sind gebundene Ausgaben und nicht steuerbar.

2170 Schulliegenschaften

2170-4250 Verkäufe
Mit Beschluss Nr. 832 vom 19.05.2015 hat der Regierungsrat BL den Betrag zur Aufnahme und Abgeltung der Sachwertkategorie "Betriebsinventar" im Zusammenhang mit der Übergabe der Sekundarschulhäuser freigegeben. Der Betrag wurde dem Kanton BL umgehend in Rechnung gestellt.

2170-4470 Pacht- und Mietzinse Liegenschaften Verwaltungsvermögen
Die Gesamtmietserträge haben in Folge von HarmoS (Auszug der Sekundarschule aus dem SH Bettenacker per 30.06.2015) abgenommen. Als Gegeneffekt wurden ab 01.08.2015 die Büroräumlichkeiten des Schulpsychologischen Dienstes an den Kanton BL in Rechnung gestellt.

2170-4472 Benützungsgebühren Liegenschaften Verwaltungsvermögen
Die Erträge aus Benützungsgebühren haben ebenfalls aufgrund von HarmoS bzw. der Übernahme der 6. Klasse vom Kanton abgenommen.

2181 Tageskindergarten

2181-3105 Lebensmittel
Der Aufwand konnte auf diesem Konto durch zwei Massnahmen erheblich verringert werden. Für den Tageskindergarten wurde ein neuer Caterer ausgewählt. Es wurde mit dem Gastrobetreiber, der bereits schon die Tagesschule verpflegt, eine Einigung erzielt, den Tageskindergarten und den Mittagstisch mitzubeliefern. Diesbezüglich wurde das Bestellvolumen erhöht und somit ein günstigerer Einkaufspreis je Menü erzielt (Einsparung ca. CHF 15'000). Zusätzlich wurden durch interne neue Regelungen Synergien geschaffen und dementsprechend mussten ca. 20% weniger Menüs bestellt werden.

2182 Tagesschule

2182-3105 Lebensmittel
Der Aufwand konnte auf diesem Konto durch zwei Massnahmen verringert werden. Resultierend aus den oben erwähnten (Tageskindergarten) höheren Bestellvolumen konnte ein günstigerer Einkaufspreis je Menü erzielt werden (Einsparung ca. CHF 22'000). Zusätzlich wurden durch interne neue Regelungen Synergien geschaffen und dementsprechend mussten ca. 10% weniger Menüs bestellt werden.

2190 Schulleitung und Schulrat

2190-3010 Löhne des Verwaltungs- und Betriebspersonals

Die Löhne des Sekretariats Schulleitung wurden auf der Funktion 0220 budgetiert anstatt auf 2190. Dieser Sachverhalt wurde im Budget 2016 bereits korrigiert.

2190-3130 Dienstleistungen Dritter

Aufgrund der Unterbesetzung der Schulleitung im 2015 hat der Gemeinderat gestützt auf § 15 der Gemeindeordnung zusätzliche Mittel für externe Unterstützung bewilligt.

3 Kultur, Sport, Freizeit, Kirche

3120 Denkmalpflege und Heimatschutz

3120-3637 Beiträge an private Haushalte

Die Beiträge an private Sanierungs- bzw. Renovationsarbeiten für Bauten im Dorfkern und für Bauten im Siedlungsgebiet nach dem Bauinventar des Kantons Basel-Landschaft und Ortsbildschutz Borerhof / Lindenplatz sind tiefer ausgefallen als erwartet. Die Budgetierung dieser Gemeindebeiträge ist sehr schwierig, da die Bautätigkeit nicht steuerbar ist.

3422 Kinder-, Jugend-, Familienfreizeithaus

3422-3199 Übriger Betriebsaufwand

Bei dieser Buchung handelt es sich um den gesamten Aufwand des Jugend- und Freizeithauses. Der Ertrag ist entsprechend auf dem Konto 3422-4390 verbucht.

Gemäss HRM2 gilt das Jugend- und Freizeithaus als privatrechtliche Zweckbindung. Dies hat zur Folge, dass eine Bruttoverbuchung erfolgen muss. Auf den Konti 3422-3511/4511 werden deshalb die Einlagen und Entnahmen abgebildet.

3422-3511 Einlagen in Fonds des Eigenkapitals
Siehe Kommentar Kto 3422-3199.

3422-4390 Übriger Ertrag
Siehe Kommentar Kto 3422-3199.

3422-4511 Entnahmen aus Fonds des EK
Siehe Kommentar Kto 3422-3199.

4 Gesundheit

4120 Kranken- und Pflegeheime

4120-3637 Beiträge an private Haushalte

Der Landrat des Kantons Basel-Landschaft verpflichtet die Gemeinden mit dem Gesetz über die Nachzahlungen von Pflegebeiträgen für das Jahr 2011, 50% der Rückzahlungen an Betroffene zu übernehmen.

4120-4260 Rückerstattungen Dritter

Aufgrund einer Änderung im Gesetz für die Pflege und Betreuung im Alter (GeBPA) können neu die Gemeindebeiträge, die infolge nicht ausreichender Ergänzungsleistungen bezahlt werden mussten, bei den Erben geltend gemacht werden. Solche Erstattungen haben bisher noch nicht stattgefunden.

4310 Alkohol- und Drogenprävention

4310-3611 Entschädigungen an Kanton

Hierbei handelt es sich um den Aufwand für Drogentherapien. Dies sind gebundene Ausgaben und somit nicht steuerbar.

4331 Kinder- und Jugendzahnpflege

4331-3010 Löhne des Verwaltungs- und Betriebspersonals

Der Lohnaufwand für die Kinder- und Jugendzahnpflege war im Rahmen des Budgets 2015 noch nicht separat ausgewiesen. Ab Budget 2016 wurde dies entsprechend korrigiert.

4331-3132 Honor.ext.Berater,Gutachter,Fachexp.

Die Kosten und Erträge bei der Kinder- und Jugendzahnpflege sind nicht steuerbar. Je höher die Zahnarztkosten (Konto 4331-3132), desto höher die Elternbeiträge (Konto 4331-4637). Zusammen mit dem Kantonsbeitrag (Konto 4331-4631) beträgt die Nettodifferenz bzw. der Netto-Mehraufwand im 2015 gegenüber Budget TCHF 7.

4331-4637 Beiträge von privaten Haushalten

Siehe Kommentar Kto 4331-3132.

5 Soziale Sicherheit

5220 Ergänzungsleistungen IV

5220-3631 Beiträge an Kanton

In den Budgetanweisungen 2015 wies das Statistische Amt BL die Gemeinden an, eine Aufteilung der Ergänzungsleistungen (EL) zu berücksichtigen. Neu sollten die EL im Bereich Alter vollständig in die Verantwortung der Gemeinden fallen. Die EL im IV-Bereich hätte vollständig zu Lasten des Kantons gehen sollen. Diese Gesetzesänderung hat sich zeitlich verschoben. Deshalb wird unter dieser Position unverändert zum Jahr 2014 der Anteil der Gemeinden an den EL IV-Kosten ausgewiesen.

5310 Alters- und Hinterlassenenversicherung AHV

5310-3637 Beiträge an private Haushalte

Die Erlasse der AHV-Beiträge infolge Sozialhilfe-Unterstützungen sind gebundene Ausgaben und somit nicht steuerbar.

5320 Ergänzungsleistungen AHV

5320-3631 Beiträge an Kanton

In den Budgetanweisungen 2015 wies das Statistische Amt BL die Gemeinden an, eine Aufteilung der Ergänzungsleistungen zu berücksichtigen. Neu sollten die EL im Bereich Alter vollständig in die Verantwortung der Gemeinden fallen. Die EL im IV-Bereich hätte vollständig zu Lasten des Kantons gehen sollen. Diese Gesetzesänderung hat sich zeitlich verschoben. Deshalb wird unter dieser Position unverändert zum Jahr 2014 der Anteil der Gemeinden an den EL-Kosten im Alter ausgewiesen. Das Kostenwachstum ist aufgrund der hohen Mortalitätsrate im 2015 weniger stark als erwartet ausgefallen.

5350 Leistungen an das Alter

5350-3130 Dienstleistungen Dritter

Für Massnahmen im Bereich Alter fielen im Jahr 2015 keine Kosten an.

5451 Kinderkrippen und Kinderhorte

5451-3010 Löhne des Verwaltungs- und Betriebspersonals

Aufgrund der Anpassung der Projektorganisation wurde die Fachstelle Famex nicht ersetzt. Für die Weiterführung der Verwaltung wurde von einer anderen Funktion 10-Stellenprozente auf diesem Konto verbucht.

5451-4470 Pacht- und Mietzinse Liegenschaften VV

Im Vorjahr wurden die Mieterträge für das Bruckerhaus und die Baslerstrasse 255d an die Stiftung Tagesheime Allschwil nicht separat ausgewiesen. Im 2016 wurde das Bruckerhaus als "weitervermietetes Objekt" gemäss HRM2 korrekt kontiert. Die Mieteinnahmen für das Bruckerhaus sind neu aus dem Konto 5451-4480 ersichtlich.

5451-4480 Mietzinse von gemieteten Liegenschaften

Siehe Kommentar Kto 5451-4470.

5590 Arbeitslosigkeit

5590-3635 Beiträge an private Unternehmungen

Die Kosten für die berufliche Integration von Sozialhilfe-Bezügern sind gebundene Ausgaben und somit nicht steuerbar.

5590-4611 Entschädigung vom Kanton

Die Rückerstattungen vom Kanton für eingesetzte arbeitsmarktliche Massnahmen fielen höher aus als budgetiert.

5600 Soziales Wohnungswesen

5600-3637 Beiträge an private Haushalte

Hierbei handelt es sich um den Aufwand für Mietzinsbeiträge. Dies sind gebundene Ausgaben und somit nicht steuerbar.

5720 Sozialhilfe

5720-3611 Entschädigungen an Kanton

Die Kosten für das Alimenteninkasso durch den Kanton sind tiefer als erwartet ausgefallen.

5720-4260 Rückerstattungen Dritter

Die Rückerstattungen aus Sozialhilfeunterstützungen fielen höher aus als budgetiert. Dies ist insbesondere auf Rückerstattungen der Sozialversicherungen zurückzuführen.

5720-4610 Entschädigungen vom Bund

Die Rückerstattungen für die Personen mit B-Bewilligung erfolgen vom Kanton und gehören korrekterweise auf das Kto 5720-4611. Dies wurde versehentlich falsch budgetiert.

5720-4611 Entschädigungen vom Kanton

Im 2015 wurden weniger Personen unterstützt, bei denen Rückerstattungen von den Heimatkantonen geltend gemacht werden konnten.

5722 Sozialhilfe Asylbereich

5722-3637 Beiträge an private Haushalte

Die Budgetierung im Jahr 2015 (und auch im Jahr 2016) erfolgte fehlerhaft. Der Aufwand, der richtigerweise auf dem Konto 5730-3637 anfällt, wurde auf diesem Konto budgetiert.

5722-4260 Rückerstattungen Dritter

Die Budgetierung der Rückerstattungen für VA7+ wurde fälschlicherweise hier verbucht.

5722-4611 Entschädigungen vom Kanton

Die Rückerstattungen für die Unterstützungen der VA7+ fielen tiefer aus als budgetiert.

5730 Asylwesen

5730-3144 Unterhalt Hochbauten

Für die Asylunterkunft Atlas fielen im Jahr 2015 weniger ausserordentliche Unterhalts- und Reparaturarbeiten an als in der Vergangenheit.

5730-3637 Beiträge an private Haushalte
Wurde auf dem falschen Konto budgetiert (5722-3637).

5730-4611 Entschädigungen vom Kanton
Die Entschädigungen vom Kanton stehen in Relation zu den effektiven Ausgaben (siehe Konto 5730-3637). Die Rückerstattungen erfolgen teilweise zeitversetzt.

6 Verkehr

6150 **Gemeindestrassen/Werkhof**

6150-3101 Betriebs-, Verbrauchsmaterial
Die Unterschreitung des Budgets ist einerseits auf die gesunkenen Treibstoffpreise sowie auf den Umstand zurückzuführen, dass im Jahr 2015 aufgrund des milden Winters kein Streusalz gekauft werden musste.

6150-3511 Einlagen in Fonds des Eigenkapitals
Über dieses Konto werden die Fonds-Einlagen der fakturierten Ersatzabgaben für nicht erstellte Parkplätze (Konto 6150-4200) vorgenommen. Die Höhe der Ersatzabgabenerträge ist kaum vorhersehbar und stark von der Bautätigkeit abhängig.

6150-4200 Ersatzabgaben
Im Rahmen der Baugesuchsverfahren haben Bauherrschaften als Ersatz für das Erstellen von Parkplätzen auf privatem Grund für 41 Parkplätze eine Ersatzabgabe geleistet. Der Betrag wird gemäss Gemeindereglement dem Konto 6150-3511 gutgeschrieben.

6150-4631 Beiträge vom Kanton
70% der Einnahmen aus dem Verkauf der kantonalen Gewerbeparkkarte wurden im Verhältnis zur Bevölkerung erstmals an die Gemeinden ausgeschüttet. Der Betrag war nicht budgetiert.

7 Umweltschutz und Raumordnung

7101 **Wasserversorgung (Spezialfinanzierung)**

7101-3010 Löhne des Verwaltungs- und Betriebspersonals
Im Jahr 2015 wurde der Personalaufwand eines weiteren Mitarbeiters neu direkt der Wasserversorgung belastet. In der Vergangenheit wurde dieser Personalaufwand mittels interner Verrechnung auf die Wasserversorgung verbucht.

7101-3131 Planungen und Projektierungen Dritter
Im Budget war vorgesehen, ein System für die Unterstützung des Erhaltungsmanagements des Wasserversorgungsnetzes einzuführen. Die Evaluation konnte nicht wie vorgesehen im 2015 abgeschlossen werden.

7101-3134 Sachversicherungsprämien
Die Betriebshaftpflichtversicherung wird neu zwischen Allg. Verwaltung, Wasser und Abwasser aufgesplittet.

7101-3301 Ausserplanmässige Abschreibungen Sachanlagen
Im Geschäftsjahr 2014 wurden die Abschreibungen auf Anlagen, die mit Anwänderbeiträgen verrechnet wurden, falsch berechnet. Im 2015 erfolgte nun die Korrektur.

7101-3510 Einlagen in Spezialfinanzierungen
Hierbei handelt es sich um den Gewinn der Spezialfinanzierung Wasserversorgung. Diese erwirtschaftet aktuell Gewinne, die notwendig sind, um anstehende Investitionen zukünftig mit Eigenkapital zu decken. Aufgrund des Finanzplans 2016-2020 konnte der Gemeinderat jedoch auf das Jahr 2016 eine Gebührensenkung beim Wasser pro m³ von CHF 1.50 auf CHF 1.45 beschliessen.

7101-3611 Entschädigungen an Kanton
Die Wassernutzungsgebühr, welche der Gemeinde von der Hardwasser AG in Rechnung gestellt wird, wurde irrtümlicherweise auf diesem Konto statt auf dem Konto 7101-3612 budgetiert.

7101-4260 Rückerstattungen Dritter
Auf dieser Position wird der Material- und Personalaufwand für den Bau der privaten Anschlussleitungen verrechnet. Der Ertragsanteil aus den Personalstunden wurde zu tief geschätzt.

7201 Abwasserbeseitigung (Spezialfinanzierung)

7201-3301 Ausserplanmässige Abschreibungen Sachanlagen
Im Geschäftsjahr 2014 wurden die Abschreibungen auf Anlagen, die mit Anwänderbeiträgen verrechnet wurden, falsch berechnet. Im 2015 erfolgte nun die Korrektur.

7201-3510 Einlagen in Spezialfinanzierungen
Hierbei handelt es sich um den Gewinn der Spezialfinanzierung Abwasserbeseitigung. Im Bereich der Abwasserbeseitigung besteht aktuell eine Überkapitalisierung, d.h. die Spezialfinanzierung hat mehr Eigenkapital als sie effektiv benötigt. Dies hat auch der Finanzplan 2016-2020 bestätigt. Als Folge dessen wird der Gemeinderat die Schmutzwassergebühren per 2016 pro m3 von CHF 1.25 auf CHF 1.20 senken.

7301 Abfallbeseitigung (Spezialfinanzierung)

7301-3130 Dienstleistungen Dritter
Per 01.01.2015 wurde der Auftrag für die Kehrriechtabfuhr neu vergeben. Im Rahmen der Submission konnten tiefere Abfuhrpreise erzielt werden.

7301-3510 Einlagen in Spezialfinanzierungen
Hierbei handelt es sich um den Gewinn der Spezialfinanzierung Abfallbeseitigung. Diese hat im Jahr 2015 aufgrund einer einmaligen Rückerstattung der IWB für Überschüsse der KVA Basel der Jahre 2007 bis 2012 im Umfang von CHF 2 Mio. ein gutes Ergebnis geschrieben. Der Gemeinderat wird aus diesem Grund bereits per 2016 die Gebühren im Bereich Abfallbeseitigung senken.

7301-4260 Rückerstattungen Dritter
Die Marktpreise für die Rücknahme von Papier/Karton sind sehr volatil. Seit der Budgetierung sind die Preise und damit auch der Ertrag gesunken.

7301-4840 Ausserordentliche Finanzerträge
Es handelt sich um eine einmalige Rückerstattung der IWB für Überschüsse der KVA Basel der Jahre 2007 bis 2012.

7710 Friedhof und Bestattung

7710-4210 Gebühren für Amtshandlungen
Aus Verkäufen von Urnennischen und Gräbern wurden mehr Gebühren eingenommen als budgetiert.

7900 Raumplanung

7900-4390 Übriger Ertrag
Diese Einnahme betrifft den Bau von zwei Mehrfamilienhäusern an der Schönenbuchstrasse gemäss Ausnahmeüberbauung nach einheitlichem Plan gemäss § 26 Zonenreglement Siedlung. Die Fälligkeit des Betrags ist mit dem Baubeginn verbunden. Daher ist der Zeitpunkt des Geldzuflusses schwer abzuschätzen.

8720 Gas

8720-4120 Konzessionen

Die Höhe der Konzession ergibt sich aus der von der IWB verkauften Gasmenge in Allschwil. Im Vergleich zum Vorjahr wurde diesbezüglich ein Rückgang verzeichnet.

9 Finanzen und Steuern

9100 Steuern aktuelles Jahr

9100-40XX Steuererträge natürliche und juristische Personen

Die Steuererträge für natürliche Personen wurden im 2015 unverändert zum Vorjahr gemäss Finanzhandbuch HRM2 des Kantons Basel Landschaft berechnet.

Im Bereich der natürlichen Personen sieht das Handbuch eine separate Analyse der besten Steuerzahler zu den restlichen Steuerzahlern vor. Bei den besten Steuerzahlern muss jede Person einzeln auf bekannte Änderungen (Todesfälle, Pensionierungen, Scheidungen etc.) analysiert und gegebenenfalls angepasst werden. Nach allfälligen Korrekturen bei den besten Steuerzahlern muss bei jeder Person das Jahr der letzten definitiven Veranlagung eruiert werden (bei den meisten Steuerzahlern ist dies das Jahr 2014). Basierend auf dieser letzten definitiven Veranlagung wird der Steuerertrag 2015 mit vom Kanton vorgegebenen Wachstumsraten berechnet. Im 2015 wurden folgende Wachstumsraten bei den natürlichen Personen verwendet:

	2014	2013	2012
Einkommensteuer	1,6%	3,8%	7,4%
Vermögensteuer	-1,9%	5,3%	14,4%

Das gleiche Vorgehen gilt für juristische Personen, mit dem Unterschied, dass die Top Steuerzahler angeschrieben und nach dem Ergebnis befragt werden. Im 2015 wurden folgende Wachstumsraten bei den juristischen Personen verwendet:

	2014	2013	2012
Gewinnsteuer	-8,0%	-8,6%	-3,0%
Kapitalsteuer	-2,0%	0,0%	2,0%

Die Quellensteuer ist bereits effektiv und entspricht den definitiven Werten gemäss Abrechnung.

Vergleicht man die Rechnung 2015 mit den effektiven Steuereinnahmen 2011 bis 2013, ergibt sich folgendes Bild:¹

	2015	2013	2012	2011
Einkommenssteuern natürliche Personen	41'692'335	41'612'888	40'227'757	38'893'067
Vermögenssteuern natürliche Personen	5'035'011	4'717'502	4'545'053	4'178'083
Quellenssteuern	4'113'161	2'710'140	2'277'223	2'378'439
Ertragssteuern juristische Personen	10'388'037	11'314'283	10'414'967	9'639'307
Kapitalsteuern juristische Personen	3'449'562	3'163'187	3'526'795	3'397'764
Total	64'678'106	63'518'000	60'991'795	58'486'660

Insbesondere im Bereich der der Quellensteuer ist die Abweichung zu den Vorjahren massiv.

Die Quellensteuer wird durch den Kanton Basel-Landschaft verarbeitet. Die massiven Mehreinnahmen gegenüber Budget und Geschäftsjahr 2014 haben gemäss Rücksprache mit den zuständigen Stellen unterschiedliche Gründe. Insbesondere konnten jedoch im 2015 mittels Einsatz von temporärem Personal Rückstände aus den Vorjahren aufgearbeitet werden.

Für die Gemeinde Allschwil bedeutet dies, dass die hohen Quellensteuererträge vermutlich ein Einmaleffekt sind.

¹ Das Steuerjahr 2014 ist aufgrund der noch nicht abgeschlossenen Veranlagungen noch nicht aussagekräftig und wird bei dieser Aufstellung absichtlich weggelassen.

9101 Steuern Vorjahre

9101-3183 Tats. Forderungsverlust Steuerguthaben natürliche Personen
Im Jahr 2015 haben die Forderungsverluste insbesondere wegen grösserer Einzelfälle stark zugenommen. Das im 2014 gebildete Delkredere hat diese Verluste genügend abgedeckt.

9101-4000 Einkommenssteuern natürliche Personen
Wie bereits unter 9100-40XX erwähnt, handelt es sich bei den Einkommenssteuern in der Rechnung jeweils um eine Schätzung. Somit sind Abweichungen zu den Vorjahren nicht auszuschliessen.

9101-4011 Kapitalsteuern juristische Personen
Wie bereits unter 9100-40XX erwähnt, handelt es sich bei den Kapitalsteuern in der Rechnung jeweils um eine Schätzung. Somit sind Abweichungen zu den Vorjahren zu erwarten.

9102 Zinsendienst Steuern

9102-4403 Verzugszinsen Steuern
Die Verzugszinserträge sind unter Budget und massiv unter dem Vorjahr 2014. Die Erträge im 2014 waren insbesondere aufgrund von weniger Einzelfälle besonders hoch. Der Verzugszinssatz ist unverändert zum Vorjahr. Eine Erklärung für die Abnahme könnten die tiefen bzw. Negativzinsen sein.

9300 Finanz- und Lastenausgleich

9300-3623 Finanzierung Ausgleichsfonds
Der Ausgleichsfonds ist Teil des Finanzausgleichs. Der Beitrag an den Ausgleichsfonds wird durch den Kanton festgelegt und hängt von der Anzahl Einwohner ab. Das Kostenwachstum ist insbesondere auf eine Beitragserhöhung zurückzuführen.

9300-4621 Sonderlastenabgeltungen
Die Sonderlastenabgeltung Sozialhilfe ist Teil des Finanzausgleiches. Diese wird vom Kanton berechnet und verfügt.

9300-4631 Beiträge vom Kanton
In dieser Position sind zwei Sachverhalte abgebildet:
1. Kantonsbeitrag HarmoS. Diese macht TCHF 957 aus. Dabei handelt es sich um die Entschädigung durch den Kanton für die Übernahme des 6. Schuljahres. Diese erfolgt basierend auf der Anzahl Primarschüler.
2. Kompensation EL. Dabei handelt es sich um die Rückzahlung aus dem Kompromissvorschlag des Kantons Basel-Landschaft über CHF 15 Mio. als Abgeltung für die in Realität geschuldeten CHF 45 Mio. an die Gemeinden.

9610 Zinsen

9610-3406 Verzinsung langfristige Finanzverbindlichkeiten
Im Rahmen der Budgetierung 2015 waren die Zinserwartungen vorsichtig berücksichtigt worden. Einerseits ist die aktuelle Verschuldung tiefer als erwartet, andererseits sind die Zinsen tief geblieben.

9630 Liegenschaften des Finanzvermögens

9630-3130 Dienstleistungen Dritter
Gestützt auf die Immobilienstrategie 2009 und auf die Volksabstimmung vom 09.06.2013 hat der Gemeinderat die Vorbereitungsarbeiten und die Durchführung eines öffentlichen Bietverfahrens für den Verkauf der Liegenschaft Dorfplatz 3 in Auftrag gegeben. Aufgrund der Einreichung des Postulats und dessen Beantwortung durch den Gemeinderat hat der Einwohnerrat am 9. Dezember 2014 den Verkauf des Gebäudes abgelehnt.

9630-4430 Pacht- und Mietzinse Liegenschaften Finanzvermögen
Ein Vergleich zum Budget 2015 ist nicht möglich, da eine korrekte Analyse der genauen Zuordnung der Mieterträge erst im Rahmen der Rechnungsstellung 2014 erfolgt ist. Somit ist das Vorjahr die Vergleichsgrösse. Die Abweichung gegenüber dem Jahr 2014 resultiert aus einem Abgrenzungsfehler bei den Baurechtszinsenträgen im Vorjahr.

9950 Neutrale Aufwendungen und Erträge

9950-3052 Pensionskassen
Auf Anweisung des Kantons wurde eine Rückstellung im Umfang von TCHF 850 gebildet. Diese ist zwingend für die Schliessung der Deckungslücke der Pensionskasse der Gemeindelehrkräfte aufgrund der erneuten Unterdeckung der Basellandschaftlichen Pensionskasse.

9950-3390 Abschreibung PK-Bilanzfehlbetrag
Auf diesem Konto erfolgt die Abschreibung des PK-Bilanzfehlbetrages aus der Ausfinanzierung der BLPK. Im Rahmen der Erstellung des Budgets 2015 war der definitive Ausfinanzierungsbetrag noch nicht bekannt. Da der Abschluss der BLPK per 31.12.2014 besser als erwartet ausfiel und höhere Aufwertungen auf dem Finanzvermögen vorgenommen wurden, ist der Abschreibungsbetrag tiefer ausgefallen.

Zusätzlich zu den ordentlichen Abschreibungen beantragt der Gemeinderat in Anlehnung an § 57a der Gemeinderechnungsverordnung dem Einwohnerrat eine ausserordentliche Abschreibung im Umfang von CHF 1'620'000.

Durch diese Zusatzabschreibungen werden die jährlichen ordentlichen Abschreibungen nicht reduziert, der Bilanzfehlbetrag wird jedoch schneller abgetragen. Die Buchgewinne aus der Immobilienstrategie (unabhängig ob Verkauf oder Baurecht) werden jedoch innerhalb der Planperiode früher er-

folgswirksam. Aufwertungen aus Verkäufen oder aus dem Baurecht sind gemäss Gemeinderechnungsverordnung § 57a zwingend mit dem Bilanzfehlbetrag zu verrechnen.

B. Investitionsrechnung

Für die Investitionsrechnung werden alle Ausgaben oder Einnahmen sowie der Stand des Projekts erläutert.

0 Allgemeine Verwaltung

0220 Allgemeine Dienste

5040.02 Baslerstrasse 101, Planerische+Bauliche Massnahmen
Der Kredit wird nicht benötigt; siehe Konto 0220-5040.17.

5040.17 Raumnutzungskonzept 2020
Mit den umfassenden Vorabklärungs-, Varianten- und Studienarbeiten sowie für das Beschaffen von digitalen Planunterlagen für die Liegenschaft Baslerstrasse 101 wurden die Grundlagen für das künftige Raumnutzungskonzept der Gemeindeverwaltung geschaffen. Die Abklärungen lieferten unter anderem die Erkenntnis, dass die jetzigen Räumlichkeiten für die Gemeindeangestellten genügen und die alte Gemeindeverwaltung weiterhin vermietet werden soll. Aus diesem Grund wird der Investitionskredit 0220-5040.02 nicht benötigt.

5060.03 Ersatz der 6 zentralen Server
Dieses Projekt wurde im 2015 nicht umgesetzt und ins Jahr 2016 verschoben.

5200.01 IT Software
Die Investitionen setzen sich wie folgt zusammen: 1. Restzahlung (50%) für eine Software für die Verwaltung und Prüfung von Baugesuchen. 2. Kosten für den Neuauftritt Internet, welcher voraussichtlich im Jahr 2016 abgeschlossen wird.

5200.02 Kosten-/Leistungsrechnung
Im Januar 2015 beschloss der Einwohnerrat, dass das laufende Projekt "Einführung Globalbudget und Kostenrechnung" gestoppt wird.

1 Öffentliche Ordnung und Sicherheit

1400 Allgemeines Rechtswesen

5290.01 Vermessung Aufarbeitung Ebene Feldgebiet
Die bundeskonforme amtliche Vermessung ausserhalb des Baugebiets (Ebene Feldgebiete) muss etappenweise aufgenommen und ins neue Datenmodell AV93 überführt werden. Zwischenzeitlich hat die Volkswirtschafts- und Gesundheitsdirektion BL das Vorprojekt erstellen lassen und die anteilmässigen Kosten weiterverrechnet.

2 Bildung

2110 Kindergarten

5060.01 Grundausstattung Kindergärten
Als weitere Massnahmen aus der Kindergartenstrategie (Bericht an Einwohnerrat Nr. 4054 vom 14.03.2012) wurden per Sommer 2015 zwei Kindergartenabteilungen im KG Schlapenmatten und der Dreifach-Kindergarten Pestalozzi infolge Umbau bzw. Neubau ergänzend möbliert. Der bisherige Tagesschule Rankacker wurde neu zu einem Doppelkindergarten umfunktioniert. Auch dieser wurde in einer ersten Tranche entsprechend möbliert und ausgestattet. Ein Grossteil der Möblierungs- und Ausstattungskosten wurde dem Verpflichtungskredit für den Neubau des Dreifach-Kindergartens Pestalozzi (ER-Geschäft Nr. 4088D) belastet, da diese Bestandteil der Konstruktion (kontrollierte Lüftung) waren. Beim

- Budgetierungsprozess im 2014 ging man davon aus, dass mit diesem Kredit das ganze Mobiliar für den Dreifach-Kindergarten Pestalozzi beschafft werden muss.
- 2120 Primarschule**
- 5060.13 ICT an KG und PS
Diverse Hardwarebeschaffungen wurden im 2015 auf Grund mangelnder Ressourcen auf Seite Primarschule zurückgestellt und werden erst im 2016 angeschafft.
- 2170 Schulliegenschaften**
- 5040.02 Schulhaus Gartenhof, Neubau
Auf Grund der verzögerten Rechnungsstellung der Unternehmer wurden im Jahr 2015 rund CHF 20 Mio. zur Zahlung fällig. Bei der Finanzplanung ging man von einer schnelleren Rechnungsstellung aus.
- 5040.04 Doppeltageskindergarten Spitzwald
Die Abrechnung hat der Einwohnerrat am 21.10.2015 genehmigt (Geschäft Nr. 4087B).
- 5040.06 SZ Neuallschwil
Die letzte Etappe der Brandschutz-Optimierungsarbeiten im Schulzentrum Neuallschwil konnte planmässig in den Sommerschulferien 2015 durchgeführt werden. Mit der erfolgten Umsetzung aller baulichen Eingriffe konnten die als "sehr hoch" und "hoch" eingestuften Brandschutz-Verbesserungsmassnahmen vollumfänglich realisiert werden. Parallel zu den vorstehend aufgeführten Arbeiten sind die Lehrer-Garderoben und Duschen saniert und die erste Etappe der WC-Anlagen-Erneuerungen im Trakt A und C durchgeführt worden.
- 5040.07 SH Schönenbuchstrasse 12+14
Die von der Swissi AG (Schweizerische Kontrollstelle für Brandschutzmeldeanlagen) angeordneten Vollschutz-Brandmeldeanlagen-Ergänzungsarbeiten konnten abgeschlossen und die beiden WC-Anlagen im 1. OG des Schulhauses Schönenbuchstrasse 14 planmässig während der Sommerschulferien saniert werden.
- 5040.09 Doppel-KG Langmatten II, Ausbau I und II
Damit der Doppel-Kindergarten Langmatten möglichst kostengünstig erstellt werden kann und keine zusätzlichen externen Planerleistungen anfallen, beschloss der Gemeinderat, den Mieterausbau 1 und 2 mit dem gleichen Totalunternehmen zu realisieren, welches auch für die Quartierplanung "Langmatten" verantwortlich ist. Nach Abschluss der intensiven Vorabklärungen und Festlegung des Standards mit den Verantwortlichen der Quartierplanung und der Schulleitung Kindergarten konnte der entsprechende Vertrag unterzeichnet werden. Die Hauptausgaben werden im 2016 anfallen.
- 5040.11 KG Pestalozzi: Abbruch und Neubau
Der Dreifachkindergarten Pestalozzi inkl. Räumlichkeiten für den Vorschulheilpädagogischen Dienst (VHPD) konnte auf das Schuljahr 2015/16 fertiggestellt und an die Benutzerschaft übergeben werden. Die Bauabrechnung hat der Gemeinderat am 09.12.2015 verabschiedet und an den Einwohnerrat zur Genehmigung überwiesen (Geschäft Nr. 4088D).
- 5040.12 KG Schlappenmatten: Grundsanierung
Die Grundsanierung des Doppel-Kindergartens Schlappenmatten konnte termingerech auf das Schuljahr 2015/16 abgeschlossen werden. Die Abrechnung hat der Gemeinderat am 15.11.2015 gutgeheissen und an den Einwohnerrat zur Genehmigung überwiesen (Geschäft Nr. 4148B).

5040.15 SH Schönenbuchstrasse 14: 2. Etappe Lichterneuerung
Parallel zur ersten Etappe der Brandschutz-Optimierungsarbeiten mit hoher Realisierungspriorität gemäss vorliegendem Bericht (Empfehlungen) der Visiotec AG wurde auch die zweite und letzte Lichterneuerungsetappe durchgeführt. Die beiden Schulhäuser Schönenbuchstrasse 12 und 14 sind nun mit zeitgemässen, ressourcenschonenden und teilweise innovativen LED-Leuchtmitteln (Treppenhaus, Gänge und Turnhalle) ausgestattet.

5060.01 Personenwagen für Hauswart KG
Damit der Kindergarten-Hauswart für die Ausführung der täglich notwendigen handwerklichen Arbeiten die damit verbundenen Unterhaltsgeräte wie Rasenmäher etc. transportieren kann, wurde ein Kleinfahrzeug angeschafft.

5290.01 Schulhaus Bettenacker, Nachnutzung Testplanung/Strategie
Die bei der Budgetierung im Jahr 2014 zugrundeliegende Immobilienstrategie sah vor, auf dem Schulhausareal Bettenacker eine Nachnutzung mit Testplanung und anschliessendem Quartierplanverfahren "light" durchzuführen. Die zwischenzeitlich überarbeitete Immobilienstrategie sieht eine Zwischennutzung des Bettenackerareals vor. Von dieser strategischen Änderung hat der Einwohnerrat als Nachtrag zum Budget 2016 im November 2015 Kenntnis erhalten. Die Immobilienstrategie wird der Einwohnerrat im Frühjahr 2016 beraten.

2180 Schulergänzende Tagesbetreuung

5600.01 Möblierung+Spielmaterial zusätz. Tagesschulgruppe
Mit der Entscheidung zur Umsetzung der Tagesschule Allschwil wurde auf das Schuljahr 2015/16 die 5. Klasse der Tagesschulbetreuung mit entsprechendem Mobiliar und Spielmaterial ausgerüstet.

3414 Leichtathletik- und Fussballanlagen

5030.01 UBS Sportplatz
Nach Abschluss der Bauarbeiten und Vorliegen der Schlussrechnung wurde im 2015 der Subventionsbeitrag aus dem Swisslos Sportfonds ausbezahlt.

3420 Freizeit

5030.09 Projektierung Wegmattenpark
Siehe Kommentar Kto 3420-5290.06.

5290.06 Projektierung Wegmattenpark
Ein erster Entwurf des Vorprojekts für den Wegmattenpark wurde im 2015 erarbeitet. Aufgrund der aktuellen Finanzsituation wird das Vorprojekt hinsichtlich Sparmassnahmen nochmals überprüft und bis im 2016 vorliegen. Der Kredit wird eingehalten.

4 Gesundheit

4120 Kranken- und Pflegeheime

5650.01 Investitionsbeitrag Alterszentrum
Siehe Kommentar Kto 4120-5660.01.

5660.01 Investitionsbeitrag Alterszentrum
Gemäss Einwohnerratsbeschluss vom 15. Mai 2002 wird dem AZB auf die Dauer von 15 Jahren ein Beitrag von jährlich CHF 270'000 für die Renovation und Erweiterung des AZB bewilligt.

5460.01 Darlehen Spitex
Hierbei handelt es sich um das zinslose Darlehen an Spitex ABS für die Tagesstätte Langmatten II gemäss Einwohnerratsbeschluss vom 10. Februar 2015.

- 5** **Soziale Sicherheit**
- 5451** **Kinderkrippen und Kinderhorte**
- 5040.01 Tagesheim Baslerstrasse 255d, Flachdacherneuerung
Die Flachdacherneuerungs- und Spenglerarbeiten beim Tagesheim Baslerstrasse 255d konnten planmässig realisiert werden. Dabei hat die Gemeinde im Rahmen des Baselbieter Energiepakets Förderbeiträge für Einzelbauteile erhalten.
- 5460.01 Darlehen STTA
Hierbei handelt es sich um das zinslose Darlehen an die Stiftung Tagesheime Allschwil für das Tagesheim Langmatten II gemäss Einwohnerratsbeschluss vom 10. Februar 2015.
- 6** **Verkehr**
- 6150** **Gemeindestrassen/Werkhof**
- 5010.02 Engehollenweg
Im Frühling 2015 wurde der Bau- und Strassenlinienplan vom Regierungsrat genehmigt und ist seither rechtskräftig. Aufgrund der angespannten Finanzlage wurde die Ausführung der Strassenerneuerung sistiert.
- 5010.03 Ausbau Herrenweg, Ofenstrasse-Winzerweg
Nach Abschluss der Bauarbeiten wurden die letzten Zahlungen geleistet und die Entschädigungen für den Landerwerb ausbezahlt.
- 5010.04 Einführung Buslinien (Bushaltestellen)
Die Bauarbeiten wurden abgeschlossen und letzte Zahlungen getätigt.

- 5010.06 Sicherheitsmassnahmen Fussgängerstreifen
Nachdem bereits im 2014 diverse Massnahmen zur Erhöhung der Sicherheit an Fussgängerstreifen umgesetzt wurden, wurde im 2015 die zweite Tranche ausgeführt und abgeschlossen.
- 5010.07 Sanierung Bachgrabenpromenade
Im 2015 wurde die Bachgrabenpromenade im Abschnitt Grünfeldstrasse bis Kantonsgrenze saniert. Der Abschnitt im Bereich Wegmatten soll erst mit der Realisierung des Wegmattenparks saniert werden. Entsprechend wurde der Kredit nicht ausgeschöpft.
- 5010.08 Bauprojekt Hegenheimermattweg
Im Sommer 2015 wurde mit der Erarbeitung des Bauprojekts für die Korrektur des Hegenheimermattwegs begonnen. Aufgrund des engen Terminplanes wurde der grösste Teil des Bauprojekts bereits im 2015 erarbeitet und in Rechnung gestellt und lag somit deutlich über der budgetierten Tranche. Der Kredit wird jedoch eingehalten.
- 5010.09 Strassensanierungen 2015/2016
Da es sich aus Kostengründen anerbote, aufgrund der kurzfristigen Verlegung einer neuen Gasleitung der IWB im gleichen Zuge auch den Strassenbelag „In den Dürrenmatten“ zu erneuern, wurde die im Budget vorgesehene Sanierung der Saturnstrasse zurückgestellt. Des Weiteren wurden im 2015 die Neptunstrasse erneuert und der Belag im Pestalozzigässli wiederhergestellt.
- 5010.10 Strassensanierungen 2015/2016
Es wurden diverse Strassenzüge im Quartier Rosenberg auf LED-Beleuchtung umgerüstet. Die nächste Tranche umfasst die Umrüstung der Antik-Kandelaber im Dorfkern sowie diverse Fusswege und vereinzelte Privatstrassen.

6372.01 Korrektion Herrenweg, Anwänderbeiträge
Nach Abschluss der Bauarbeiten wurden auf der Basis der Schlussrechnung die Anwänderbeiträge gemäss Reglement in Rechnung gestellt.

7 Umweltschutz und Raumordnung

7101 Wasserversorgung (Spezialfinanzierung)

5030.02 WL Herrenweg
Es wird auf die Ausführungen zum Konto 6150-5010.03 verwiesen.

5030.03 WL DN 400 Engehollenweg
Mit der Sistierung der Strassensanierung wurde auch die Ausführung des Wasserleitungsbaus bis auf weiteres verschoben (siehe auch Konto 6150-5010.02). Entsprechend sind keine Planungsarbeiten angefallen.

5030.05 Netzerneuerungen u.-erweiterungen 2015/2016
Im 2015 wurden u.a. die Wasserleitungen in der Feldstrasse, im Langenhagweg und Saturnstrasse ersetzt.

5030.09 Ersatz WL Oberwilerstrasse
Zum Zeitpunkt der Budgetierung war vorgesehen, im 2015 mit der Planung für den Ersatz der Wasserleitung in der Oberwilerstrasse im Abschnitt Rebgässli bis Himmelrichweg zu beginnen und im 2016 auszuführen. Der Kanton entschied im 2015, die Bauarbeiten ins 2017 zu verschieben. Entsprechend sind keine Planungskosten angefallen.

6371.01 Wasseranschlussbeiträge, Private
Siehe Kommentar 7101-6371.71

6371.71 Wasseranschlussbeiträge, Private
Die Höhe der Anschlussbeiträge ist von der privaten Bautätigkeit abhängig. Der Ertrag lag über den Erwartungen und wurde durch die Überbauung eines grösseren Areals generiert.

7201 Abwasserbeseitigung (Spezialfinanzierung)

5030.04 Kanalsanierungen u.-erweiterungen 2015/2016
Siehe Kommentar Kto 7102-5030.14

5030.06 Neubau WAR Kanal Engehollenweg
Mit der Sistierung der Strassensanierung wurde auch die Ausführung des Kanalneubaus bis auf weiteres verschoben (siehe auch Konto 6150-5010.02). Entsprechend sind keine Planungsarbeiten angefallen.

5030.07 WAR-Leitung Herrenweg
Es wird auf die Ausführungen zum Konto 6150-5010.03 verwiesen.

5030.09 Kanalsanierungen und -erweiterungen 2013/2014
Es handelt sich um die Verrechnung einer Vermessungsarbeit des Jahres 2014, welche erst im 2015 abgerechnet wurde.

5030.10 Kanalersatz Oberwilerstrasse
Die Bauarbeiten für den Kanalersatz in der Oberwilerstrasse wurden im 2015 abgeschlossen. Per 31.12.2015 lagen noch nicht alle Unternehmerrechnungen vor, so dass im 2016 noch Zahlungen zu leisten sind. Der Kredit wird eingehalten.

5030.11 Kanalumlegung Kiesstrasse-Hegenheimermattweg
Der Hauptteil der Bauarbeiten wurde zwar bereits im 2014 ausgeführt, der Unternehmer hat jedoch seinen Aufwand erst im 2015 in Rechnung gestellt. Der Kredit wird eingehalten.

5030.14 Kanalsanierungen u.-erweiterungen 2015/2016
Im 2015 wurden u.a. die Kanäle in der Feldstrasse, im Langenhagweg, Binnergerstrasse sowie Fabrikstrasse ersetzt bzw. saniert sowie die Planungen und Untersuchungen für die Sanierungen im Dürrenmattweg und Grabenmattweg ausgeführt.

6371.02 Kanalisationsanschlussbeiträge Private
Die Höhe der Anschlussbeiträge ist von der privaten Bautätigkeit abhängig. Die Differenz zu den Anschlussbeiträgen für Wasserleitungen ergibt sich aus dem Umstand, dass bei einem grösseren Bauvorhaben zwischen der Erhebung des Anschlussbeitrags für Wasser und Abwasser der Jahreswechsel lag.

7301 Abfallbeseitigung (Spezialfinanzierung)

5030.12 Wertstoffsammelstelle (UnS)
Die Budgetierung erfolgte fälschlicherweise auf die Kontenart Tiefbauten anstatt Hochbauten. Die effektive Verbuchung erfolgte auf Kto 7301-5040.01.

5030.13 Wertstoffsammelstelle Werkhof
Die Budgetierung erfolgte fälschlicherweise auf die Kontenart Tiefbauten anstatt Hochbauten. Die effektive Verbuchung erfolgte auf Kto 7301-5040.02.

5040.01 Wertstoffsammelstelle (UnS)
Um die Bauausführungen des neuen Schulhauses nicht zu behindern, konnte die Wertstoffsammelstelle nicht wie vorgesehen im 2015 ausgeführt werden, sondern erfolgt erst im 2016.

5040.02 Wertstoffsammelstelle Werkhof
Die Umrüstung der Wertstoffsammelstelle auf unterirdische Container konnte plangemäss ausgeführt werden.

7710 Friedhof und Bestattung

5060.01 Ersatz Holder Kleintraktor Friedhof
Es wurde ein Knicklenkergeräteträger der Marke Carraro beschafft. Für den alten Traktor konnte ein guter Rücknahmepreis erzielt werden, so dass gegenüber dem Budget Einsparungen erzielt werden konnten.

7900 Raumplanung

5000.01 Betreutes Wohnen Wegmatten, Projektentwicklung
Siehe Kommentar Kto 7900-5290.01.

5290.01 Betreutes Wohnen Wegmatten, Projektentwicklung
Der Einwohnerrat hat am 21.04.2015 das mehrstufige Verfahren mit der Ausschreibung der Bauträgerschaft, dem Studienauftrag, der Quartierplanung bis und mit der Projektvergabe an eine Bauträgerschaft genehmigt (Geschäft Nr. 4233). Unterdessen erfolgten die Ausschreibung zur Qualifikation von möglichen Bauträgerschaften und die Prüfung der Bewerber. Zeitgleich wurden die Planungsvereinbarung und das Wettbewerbsprogramm ausgearbeitet. Die allseitige Unterzeichnung der Dokumente erfolgt zu Beginn 2016, wobei im Anschluss mit der Ausarbeitung des Studienauftrags durch die Architekten begonnen wird.

5290.04 Naturgefahrenkarte, Umsetzung in kommunalem Nutzungsplan
Der Analyseteil mit Bericht und Übersichtskarte mit dem Gefahrenpotenzial wurde erarbeitet und die Planungsinstrumente werden noch optimiert. Der Entwurf Nutzungsplan "Naturgefahren" wird im kommenden Jahr ins kantonale Vorprüfungsverfahren eingereicht werden.