



RECHNUNG 2018

Einwohnergemeinde Allschwil

ER-Geschäft Nr. 4430

INHALTSVERZEICHNIS

	<u>Seiten</u>
1. Erläuterungen zur Rechnungslegung öffentlicher Haushalte	1
2. Bericht des Gemeinderates an den Einwohnerrat	2 - 15
3. Auflistung der Finanzkennzahlen	16
4. Ergebnisübersicht	17
5. Zusammenzug der Erfolgsrechnung nach Funktionen	18
6. Zusammenzug der Erfolgsrechnung nach Arten	19 - 26
7. Funktional gegliederte Detailerfolgsrechnung (Konti mit einem * werden unter Kapitel 22 erläutert)	27 - 61
8. Zusammenzug der Investitionsrechnung nach Funktionen	62
9. Zusammenzug der Investitionsrechnung nach Arten	63
10. Funktional gegliederte Detailinvestitionsrechnung	64 - 67
11. Zusammenzug der Bilanz	68
12. Detaildarstellung der Bilanz	69 - 75
13. Auflistung der Investitionen ins Verwaltungsvermögen	76 - 79
14. Auszug aus der Anlagebuchhaltung des Verwaltungsvermögens	80 - 86
15. Auflistung der Anlagen des Finanzvermögens	87 - 88
16. Auflistung der kurz- und langfristigen Finanzverbindlichkeiten	89
17. Auflistung der Rückstellungen	90
18. Auflistung der Eventualverpflichtungen und -guthaben	91
19. Auflistung der privatrechtlichen Zweckbindungen	92
20. Auflistung der Gemeindebeteiligungen	93
21. Auflistung der interkommunalen Zusammenarbeit	94
22. Erläuterungen des Gemeinderates zu Budgetabweichungen und zur Investitionsrechnung	95 - 110

Alle Beträge in CHF (Ausnahmen erwähnt)

1. Erläuterungen zur Rechnungslegung öffentlicher Haushalte

Die folgenden Erklärungen dienen zum besseren Verständnis der Gemeinderechnung.

Die Rechnungslegung der Baselbieter Einwohnergemeinden orientiert sich am „Harmonisierten Rechnungslegungsmodell 2 (HRM2)“ der Schweizerischen Finanzdirektorenkonferenz (§ 165 Abs. 2 des Gemeindegesetzes).

Erfolgsrechnung

Die Erfolgsrechnung entspricht im Wesentlichen der Erfolgsrechnung aus der Privatwirtschaft. Sie enthält den laufenden Aufwand und Ertrag eines Kalenderjahres. Die Differenz zwischen Aufwand und Ertrag entspricht dem Saldo (Aufwandüberschuss = Verlust; Ertragsüberschuss = Gewinn). Bei der Budgetierung bildet die Entwicklung des Saldos eines der wesentlichen Elemente für die Festlegung des Steuerfusses.

Investitionsrechnung

Der wesentlichste Unterschied zur Rechnungslegung eines Privatunternehmens ist die zusätzlich geführte Investitionsrechnung. Die Investitionsrechnung umfasst die Ausgaben und Einnahmen für Sachwerte, die der öffentlichen Aufgabenerfüllung dienen und mehrjährig genutzt werden können (Verwaltungsvermögen). Ausgaben erfolgen für den Erwerb, die Erstellung oder die Sanierung von Verwaltungsvermögen. Einnahmen resultieren aus der Veräusserung von Verwaltungsvermögen, Überträgen vom Verwaltungs- ins Finanzvermögen oder aus Beiträgen Dritter (Bsp. Anwänderbeiträge). Die Nettoinvestitionen sind als Verwaltungsvermögen zu aktivieren. Sie unterliegen anschliessend der Abschreibungspflicht.

Abschreibungen

Mittels Abschreibung wird der Entwertung getätigter Investitionen Rechnung getragen und es wird eine angemessene Selbstfinanzierung (Cash-Flow) der Gemeinde sichergestellt. Jede Anlage des Verwaltungsvermögens wird einer bestimmten Anlagekategorie zugeteilt und über die festgelegte (kategorisierte) Nutzungsdauer hinweg linear abge-

schrieben (planmässige Abschreibungen). Stellt man fest, dass eine Anlage weniger lang als ihre kategorisierte Nutzungsdauer genutzt werden kann, muss die Nutzungsdauer verkürzt werden und es sind, zusätzlich zu den planmässigen, ausserplanmässige Abschreibungen zu tätigen. Diese ausserplanmässigen Abschreibungen stellen sicher, dass die Anlage bei Erreichen der (verkürzten) Nutzungsdauer vollständig abgeschrieben ist. Für Investitionen, welche vor Inkrafttreten von HRM2, d.h. vor dem 1.1.2014 getätigt wurden, gelten gemäss der Übergangsregelung so genannte fixdegressive Abschreibungssätze.

Allgemeiner Haushalt

Dieser umfasst alle über allgemeine Steuern (und nicht zweckgebundene Gebühren) zu deckenden Aufgabenbereiche des Gemeinwesens: Die Summe dieser Aufwands- und Ertragsposten in der Erfolgsrechnung machen das Jahresergebnis aus, welches bei einem positiven Saldo das Eigenkapital der Gemeinde erhöht bzw. bei einem negativen Saldo vermindert.

Spezialfinanzierungen

Die Spezialfinanzierungen sind diejenigen Bereiche im Aufgabenspektrum der Gemeinde, welche verursachergerecht durch separate Gebühren finanziert werden müssen (nicht durch Steuern). Von Gesetzes wegen sind als Spezialfinanzierung die Wasserversorgung (Funktion 7101), die Abwasserbeseitigung (7201) sowie die Abfallbeseitigung (7301) zu führen. Weitere Spezialfinanzierungen kann die Gemeinde selber auf der Grundlage eines Reglements bestimmen (z.B. Antennenanlage). Verwaltungsinterne Leistungen sind als interne Verrechnungen auszuweisen, wenn sie für oder durch Spezialfinanzierungen erfolgen.

Um die Querfinanzierung dieser Bereiche durch allgemeine Steuermittel zu verhindern, werden die entsprechenden Funktionen im Rahmen des Rechnungsabschlusses „neutralisiert“ und ihr Saldo mit dem Kapitalkonto der jeweiligen Spezialfinanzierung verrechnet. Aufwand und Ertrag der Spezialfinanzierung sind damit gleich hoch, die Funktionen der Spezialfinanzierungen sind saldoneutral. Das Gesamtergebnis der Rechnung ist deshalb gleich dem Ergebnis des allgemeinen Haushalts.

2. Bericht des Gemeinderates an den Einwohnerrat

vom 20. März 2019 zum ER-Geschäft Nr. 4430



Ergebnis der Rechnung 2018 / Gesamtüberblick

Die Gemeinde Allschwil schliesst das Geschäftsjahr 2018 mit einem Ertragsüberschuss von CHF 384'656 ab. Dieses Ergebnis berücksichtigt eine freiwillige Bildung einer Vorfinanzierung für die Sanierung des Schulzentrums Neuallschwil im Umfang von CHF 4.5 Mio.

Die Nettoinvestitionen belaufen sich auf CHF 5'103'077 und sind damit unterhalb dem budgetierten Betrag von CHF 7'637'800. Dies ist hauptsächlich auf die geringere Investitionstätigkeit bei folgenden Projekten zurückzuführen: Rückbau Schulhaus Bettenacker, Realisierung Heimatmuseum, Strassensanierungen, Hegenheimermattweg sowie Kanalisierung und Erweiterung.

(in CHF)	Rechnung 2018	Budget 2018	Rechnung 2017
Total Ertrag	110'960'067	101'253'993	111'270'136
Total Aufwand	110'575'411	103'714'038	110'729'087
Ergebnis Erfolgsrechnung	384'656	-2'460'045	541'049
Total Investitionsausgaben	6'621'856	10'043'800	11'070'773
Total Investitionseinnahmen	1'518'779	2'406'000	204'986
Nettoinvestitionen	5'103'077	7'637'800	10'865'787

Erfolgsrechnung

Ohne die Bildung einer Vorfinanzierung für die Sanierung des Schulzentrums Neuallschwil im Umfang von CHF 4.5 Mio. hätte die Jahresrechnung 2018 mit einem Gewinn von CHF 4.9 Mio. abgeschlossen. **Dies ist ein um CHF 7.3 Mio. besseres Ergebnis als budgetiert.**

Diese sehr erfreuliche Abweichung gegenüber Budget ist im Wesentlichen in Mehrerträgen bei den Steuern sowie Minderkosten im Sozialbereich begründet. Zudem sind im Berichtsjahr zwei wesentliche, nicht budgetierte Sondereffekte zu nennen:

- Gemäss Anweisung der Finanz- und Kirchendirektion mussten die bestehenden Rückstellungen für die Deckungslücke des Vorsorgewerkes der Lehrer aufgrund der schlechten Performance des Vorsorgewerkes und der prognostizierten Unterdeckung von ca. CHF 300 Mio. wieder erhöht werden. Dies beeinflusst die Rechnung 2018 im Umfang von CHF 2.3 Mio. negativ.
- Aufgrund des Volksentscheides vom 4. März 2018 zur so genannten Fairness-Initiative wurde der Kanton Basel-Landschaft dazu verpflichtet, weitere Kompensationsleistungen an die Gemeinden auszuführen. Durch die gute Liquiditätssituation des Kantons, erfolgte diese Zahlung bereits 2018. Dies beeinflusste die Rechnung der Gemeinde Allschwil im Umfang von 2.2 Mio. positiv.

Die beiden vorstehend genannten Sondereffekte heben sich also gegenseitig auf.

Die Steuerträge des laufenden Jahres 2018 sind mit CHF 74.7 Mio. um CHF 2.5 Mio. höher als budgetiert. Grund für diese Mehrerträge sind die positiven Gewinnerwartungen bei den juristischen Personen. Zusammen mit der Steuerverwaltung des Kantons Basel-Landschaft wurde mit den ertragsstärksten Unternehmungen Kontakt aufgenommen, um ein möglichst realistisches Bild für das Berichtsjahr zu erhalten. Da die Steuerträge der juristischen Personen in Allschwil wesentlich von einer kleinen

Anzahl von Unternehmen abhängig ist und diese Unternehmen sehr positive Gewinnaussichten prognostizierten, konnte die Gemeinde die hohen Mehrerträge realisieren.

Die Steuererträge aus den Vorjahren tragen zu einem noch wesentlicheren Teil zu den Mehrsteuererträgen bei. Aus heutiger Sicht waren die Schätzungen der letzten Steuerabschlüsse zu tief; daraus resultieren nicht budgetierte Vorjahressteuereinnahmen von CHF 5.4 Mio. Davon fallen CHF 4.8 Mio. aus Steuererträgen natürliche Personen und CHF 0.5 Mio. aus Steuererträgen juristische Personen an.

Die zum wiederholten Male ausserordentlich hohen Steuererträge aus den Vorjahren sind damit zu begründen, dass sich insbesondere für Allschwil die Einschätzung der Steuererträge als sehr schwierig erweist.

Einerseits ist Allschwil in den letzten Jahren stark gewachsen, was sich annäherungsweise quantifizieren lässt. Andererseits hat sich die Steuerkraft der Einwohner mit den vielen Neubauten verändert, was die genaue Einschätzung der Erträge fast unmöglich macht.

Zudem erfolgt die Schätzung des Steuerabschlusses auf Basis der letzten definitiven Veranlagung; diese kann insbesondere bei guten Steuerzahlern mehrere Jahre zurückliegen.

Eine weitere Unsicherheit sind die Zuzüger. 2018 gab es 1'191 Zuzüge. Nur bei den innerkantonalen Zuzüglern erhält die Gemeinde Allschwil automatisch Zugriff auf die Steuerdaten. Bei ausserkantonalen Zuzüglern ist man auf die Meldung des letzten Wohnorts angewiesen und bei den Quellenbesteuerten gibt es keine Informationen.

Mehr Details zu den Steuererträgen siehe Seite 10.

Betrachtet man die Kostenseite der Rechnung 2018 und klammert dabei die vorstehend genannten Sondereffekte (Vorfinanzierung CHF 4.5 Mio. und Erhöhung PK-Rückstellung CHF 2.3 Mio.) aus, weist die Rechnung total Aufwendungen von CHF 103.8 Mio. gegenüber Budget von CHF 103.7 aus.

Investitionsrechnung

Die Netto-Investitionen im Jahr 2018 belaufen sich auf CHF 5'103'077; dies ist CHF 2.5 Mio. unter Budget. Die grössten Abweichungen resultieren aus folgenden Investitionsprojekten.

- Schulhaus Bettenacker – Rückbauarbeiten
Die Rückbauarbeiten der gemeindeeigenen Gebäude der Schulanlage Bettenacker konnten fachgerecht und ohne Komplikationen durchgeführt werden. Aufgrund der Witterung werden die abschliessenden Umgebungsgestaltungsarbeiten 2019 ausgeführt.
- Hegenheimermattweg, Realisierung
Als erste Etappe zur Korrektur und Umgestaltung des Hegenheimermattwegs wurde der Abschnitt Kantonsgrenze Basel-Stadt bis Lachenstrasse gemeinsam mit dem Kanton Basel-Stadt und dessen Projekt Belforterstrasse, Velo- und ÖV-Massnahme Bachgraben in Angriff genommen und die Baumeisterarbeiten Ende 2018 mit Baubeginn 14. Januar 2019 vergeben.
- Kanalsanierungen u.-erweiterungen 2017/2018
In Folge diverser Verzögerungen mussten die vorgesehenen Hauptkanalsanierungen Obertorweg, Schönenbuchstrasse, Wirtgartenweg und eines Teiles der Spitzwaldstrasse sowie die Realisierung des Anschlusses "Unter der Strengi" auf die Folgejahre verschoben werden.
- Neukonzeption und Realisierung Heimatmuseum
Die Phase 1, Bedarfsanalyse und Betriebskonzept zum Projekt "Neukonzeption und Realisierung Heimatmuseum" unter der Leitung des Bereichs Bildung - Erziehung – Kultur, ist noch nicht abgeschlossen. Es zeigte sich, dass das Einbeziehen von betroffenen Grundeigentümerinnen und Grundeigentümern, von Bevölkerung sowie von Vertreterinnen und Vertretern aus KMU's und Politik unerlässlich und wertvoll für das Projekt ist. Aus diesem Grund wird mit externer Unterstützung in einem mehrstufi-

gen Workshop-Verfahren ein "Echoraum Heimatmuseum" durchgeführt. Erst danach kann die bauliche Planung ausgelöst werden.

- Strassensanierungen 2017/2018
Es wurden diverse Strassensanierungsarbeiten inner- und ausserhalb des Siedlungsgebietes (Saturnstrasse, Am Grubenrand, Muesmattweg) durchgeführt. Ein Teil der Wald- und Feldwege, die altersbedingte Schäden aufweisen, wurden instand gestellt. Mit der Eingabe der Überbauung des Sturzeneggerareals, wurde auf die Sanierung der Spitzwaldstrasse, Teilstrecke Binningerstrasse bis Steinbühlweg verzichtet.
- Turn- und Konzerthalle Gartenstrasse – Rückbau
Beim Rückbau der Turn- und Konzerthalle Gartenstrasse kam es aufgrund von privaten Einsprachen zu einem rund zehn wöchigen Unterbruch. Aufgrund dieser zeitlichen Verzögerung und infolge der Fernwärmeleitungs-Neuverlegung mussten die Schlussarbeiten auf das Frühjahr 2019 verschoben werden. Die eigentlichen Arbeiten erfolgten fachgerecht und ohne Komplikationen.
- Schulhaus Gartenhof, Neubau
Während der ersten beiden Betriebsjahre der neuen Schule Gartenhof wurden noch wenige bautechnische Optimierungen vorgenommen und einige betriebsnotwendige Nachbestellungen getätigt.

Weitere Kommentare zur Investitionsrechnung, siehe Kapitel 22. Erläuterungen des Gemeinderates ab Seite 105.

Bilanz

Die Liquidität per Jahresende beträgt knapp CHF 13.9 Mio. Dies ist ein um CHF 6.8 Mio. höherer Bestand als im Vorjahr.

Die Finanzverbindlichkeiten haben gegenüber dem Vorjahr um CHF 1.0 Mio. abgenommen. Obwohl die Finanzverbindlichkeiten weiter abgebaut hätten werden können, hat sich die Gemeinde aufgrund der vorteilhaften Zinslage weiter kurzfristig fremdfinanziert. Dadurch konnten Zinserträge von CHF 58'431 realisiert werden. (siehe dazu auch Auflistung der kurz- und langfristigen Finanzverbindlichkeiten auf Seite 89).

Der Bestand der Forderungen (ohne Steuern) hat mit einem Bestand von CHF 5.5 Mio. im Vergleich zum Vorjahr um CHF 0.7 Mio. leicht zugenommen. Wie bereits im Vorjahr, bestehen diese Forderungen im Wesentlichen (91 %) auf Forderungen aus den Spezialfinanzierungen Wasser und Abwasser.

Die Steuerforderungen sowie die Guthaben von Steuerpflichtigen sind mit CHF 24.1 Mio. bzw. CHF 27.1 Mio. gegenüber dem Vorjahr relativ konstant.

Das Verwaltungsvermögen hat trotz den Nettoinvestitionen von CHF 5.1 Mio. aufgrund der planmässigen Abschreibung um CHF 0.8 Mio. abgenommen.

Die Verbindlichkeiten (Kreditoren) per Jahresende sind mit CHF 5.6 Mio. gegenüber Vorjahr (CHF 4.7 Mio.) leicht angestiegen.

Die Rückstellungen aus Vorsorgeverpflichtungen (PK-Rückstellungen) haben gegenüber dem Vorjahr um CHF 0.8 Mio. zugenommen. Wie bereits erwähnt, musste die Rückstellung für das Lehrpersonal um CHF 2.3 Mio. erhöht werden. Für das Betriebs- und Verwaltungspersonal wurde auf der Arbeitgeberbeitragsreserve (AGBR) ein Verwendungsverzicht beschlossen. Entsprechend wurde die dafür vorgesehene Rückstellung im gleichen Umfang um CHF 1.5 Mio. reduziert.

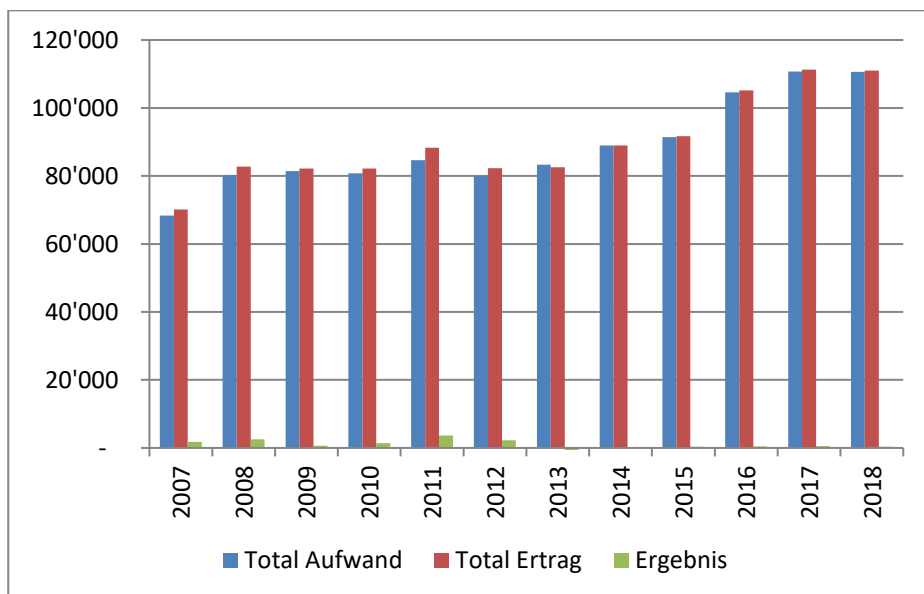
Bei den Spezialfinanzierungen werden die Rechnungsergebnisse jeweils über das Eigenkapital (Verpflichtungen für Spezialfinanzierungen) ausgeglichen. Mehr dazu siehe Seite 13.



Entwicklung der Ergebnisse 2007 bis 2018

(in TCHF)

Jahr	Ordentlicher Aufwand	Abschr./Vorfinanzierungen	Total Aufwand	Ertrag	Ergebnis
2007	64'884	3'424	68'308	70'121	+1'813
2008	67'684	12'516	80'200	82'744	+2'544
2009	66'068	15'394	81'462	82'147	+685
2010	74'273	6'529	80'802	82'229	+1'427
2011	73'890	10'790	84'680	88'300	+3'620
2012	76'576	3'426	80'002	82'279	+2'277
2013	79'419	3'868	83'287	82'542	-745
2014	81'075	7'932	89'007	89'007	-
2015	85'585	5'832	91'417	91'739	+322
2016	96'269	8'369	104'638	105'131	+493
2017	92'749	17'980	110'729	111'270	+541
2018	100'178	10'397	110'575	110'960	+385



Erfolgsrechnung nach Artengliederung

Die **Aufwandsseite der Erfolgsrechnung nach Artengliederung** weist im Vergleich zum Budget eine Abweichung von CHF 6.9 Mio. auf. Dieser Mehraufwand setzt sich wie folgt zusammen:

AUFWAND (in TCHF)	Rechnung 2018	Budget 2018	Minder- aufwand	Mehr- aufwand
Personalaufwand	40'884	38'964		1'920 4.9%
Sach- und übriger Betriebsaufwand	11'163	11'280	117 1.0%	
Abschreibungen Verwaltungsvermögen	5'897	6'574	677 10.3%	
Finanzaufwand	683	750	67 9.0%	
Einlagen Fonds u. Spezialfinanzierungen	1'610	1'189		422 35.5%
Transferaufwand	45'303	44'372		931 2.1%
Ausserordentlicher Aufwand	4'500	-		4'500 100.0%
Interne Verrechnung	535	586	51 8.7%	
Total	110'575	103'714	912 0.9%	7'773 7.5%
Saldo Mehraufwand				6'861 6.6%

Der **Personalaufwand** ist um CHF 1.9 Mio. über Budget 2018. Dies ist im Wesentlichen auf die Erhöhung der PK-Rückstellung für das Lehrpersonal im Umfang von CHF 2.3 Mio. zurückzuführen. Ohne diese Mehraufwendungen wäre der Personalaufwand CHF 0.3 Mio. bzw. 0.9% unter Budget, was im Wesentlichen mit der verzögerten Neubesetzung von neuen Mitarbeitern begründet ist.

Beim **Sach- und übrigen Betriebsaufwand** wurde das Budget um CHF 117'015 unterschritten; dies entspricht einer Abweichung von 1.0 % auf die Gesamtkosten von CHF 11.2 Mio.

Die **Abschreibungen auf dem Verwaltungsvermögen** sind um CHF 0.7 Mio. tiefer als budgetiert ausgefallen. Grund für diese geringeren Abschreibungen sind der Wegfall der Abschreibung PK-Bilanzfehlbetrag (TCHF 570) sowie geringere Abschreibungen für den Neubau Schule Gartenhof (TCHF 130).

Der **Finanzaufwand** ist um TCHF 67 tiefer als budgetiert ausgefallen. Dies ist hauptsächlich auf folgende zwei Sachverhalte zurückzuführen: Die Fremdkapitalzinsen sind unverändert tief geblieben und teilweise sogar weiter gesunken; die Vergütungszinsen sind aufgrund der gesunkenen Steuerguthaben tiefer ausgefallen.

Die Einlagen in **Fonds und Spezialfinanzierungen** sind um TCHF 422 über Budget. Diese Position entspricht hauptsächlich dem Ergebnis der Spezialfinanzierungen (siehe Seite 13) sowie den Einlagen aufgrund von Infrastrukturbeiträgen und den zweckgebundenen Beträgen des Kinder-, Jugend- und Familienfreizeithauses.

Der **Transferaufwand** liegt mit CHF 45.3 Mio. um CHF 0.9 Mio. über Budget. Der grösste Teil dieser Abweichung ist auf den horizontalen Finanzausgleich zurückzuführen. Aufgrund der sehr guten Steuereinnahmen im Jahr 2017 fiel der Finanzausgleich 2018 mit CHF 11.2 Mio. um CHF 2.7 Mio. höher aus als budgetiert. Diese Mehrkosten wurden teilweise durch geringere Kosten im Sozialbereich (Kranken- und Pflegeheime, Ergänzungsleistungen AHV und Sozialhilfe) kompensiert.

Der **Ausserordentliche Aufwand** ist vollständig auf die Bildung der Vorfinanzierung für die Sanierung des Schulzentrums Neuallschwil im Umfang von CHF 4.5 Mio. zurückzuführen.

Die **Interne Verrechnung** ist 2017 um TCHF 51 tiefer als budgetiert ausgefallen. Dabei handelt es sich im Wesentlichen um die Verrechnung von Personalkosten der Spezialfinanzierungen.

Die **Ertragsseite der Erfolgsrechnung nach Artengliederung** weist im Vergleich zum Budget eine Abweichung von CHF 9.7 Mio. auf. Dieser Mehrertrag setzt sich wie folgt zusammen:

ERTRAG (in TCHF)	Rechnung 2018	Budget 2018	Mehrertrag		Minderertrag	
Fiskalertrag	80'008	72'150	7'858	10.9%		
Regalien und Konzession	502	506			5	0.9%
Entgelte	13'015	13'416			400	3.0%
Verschiedene Erträge	486	225	261	115.8%		
Finanzertrag	1'780	1'963			183	9.3%
Entnahmen aus Fonds u. Spezialfinanzierungen	359	231	128	55.2%		
Transferertrag	13'377	11'329	2'048	18.1%		
Ausserordentlicher Ertrag	899	848	51	6.0%		
Interne Verrechnungen	535	586			51	8.7%
Total	110'960	101'254	10'345	10.2%	639	0.6%
Saldo Mehrertrag			9'706	9.6%		

Die Mehrerträge von CHF 7.9 Mio. bei den **Fiskalerträgen** sind massgeblich für den guten Abschluss verantwortlich. Ausführliche Erläuterungen dazu folgen unter der Rubrik „Entwicklung der Steuereinnahmen“ auf Seite 10.

Die **Entgelte** haben um CHF 0.4 Mio. tiefer als budgetiert abgeschlossen. Dies ist eine Budgetabweichung von knapp 3 % und hauptsächlich auf tiefere Rückerstattungen bei der Sozialhilfe zurückzuführen.

Die **Verschiedenen Erträge** von CHF 0.5 Mio. betreffen hauptsächlich die Erträge des Kinder-, Jugend- und Familienfreizeithauses. Da dieses als Zweckbindung geführt wird, erfolgt keine Budgetierung. Zudem wurden im Berichtsjahr höhere Infrastrukturbeiträge realisiert.

Der **Finanzertrag** ist um TCHF 183 gegenüber Budget tiefer ausgefallen. Diese Unterschreitung ist auf mehrere Effekte zurückzuführen. Einerseits fielen die Erträge aus Liegenschaften des Finanzvermögens tiefer als erwartet aus. Dies im Wesentlichen, da die alte Gemeindeverwaltung (Villa Guggenheim) trotz intensivster Bemühungen nicht vermietet werden konnte. Andererseits wurden im Berichtsjahr aufgrund der guten Steuerzahlungen tiefere Verzugszinsen realisiert. Diese Mindereinnahmen konnten teilweise durch Zinserträge auf den kurzfristigen Finanzdarlehen kompensiert werden.

Die Entnahmen in **Fonds und Spezialfinanzierungen** sind um TCHF 128 über Budget. Diese Position entspricht hauptsächlich dem Ergebnis der Spezialfinanzierung Abfallbeseitigung (siehe Seite 13) sowie den zweckgebundenen Beträgen des Kinder-, Jugend- und Familienfreizeithauses.

Der **Transferertrag** ist um CHF 2.0 Mio. höher als budgetiert ausgefallen. Dies ist im Wesentlichen auf die bereits erwähnte Rückerstattung des Kantons Basel-Landschaft aufgrund der Fairness-Initiative im Umfang von CHF 2.2 Mio. zurückzuführen.

Der **Ausserordentliche Ertrag** von CHF 0.8 Mio. betrifft fast vollständig die Auflösung der Vorfinanzierung für die neue Schule Gartenhof.

Die **Internen Verrechnungen** widerspiegeln den Gegeneffekt zu den Internen Verrechnung auf der Aufwandsseite. Siehe entsprechenden Kommentar Seite 7.

Erfolgsrechnung nach funktionaler Gliederung

FUNKTIONEN (in TCHF)	Aufwand 2018	Ertrag 2018	Saldo Rechnung	Saldo Budget	Diff. +/-
Allgemeine Verwaltung	10'210	1'150	-9'060	-8'985	-75
Öffentliche Ordnung und Sicherheit	3'924	2'216	-1'708	-1'796	88
Bildung	35'082	5'798	-29'284	-25'225	-4'059
Kultur, Sport, Freizeit, Kirche	2'865	488	-2'377	-2'351	-26
Gesundheit	7'396	575	-6'821	-7'582	761
Soziale Sicherheit	23'231	4'826	-18'406	-18'740	335
Verkehr	4'201	391	-3'810	-3'916	106
Umweltschutz und Raumordnung	8'557	7'622	-935	-956	21
Volkswirtschaft	206	483	277	264	13
Finanzen und Steuern	14'903	87'411	72'508	66'826	5'682
Total	110'575	110'960	385	-2'460	2'845

Betrachtet man die Budgetabweichungen in der funktionalen Gliederung, sind folgende Funktionen hervorzuheben:

In der Funktion **Bildung** ist das schlechtere Ergebnis im Wesentlichen auf die Bildung der Vorfinanzierung für die Sanierung des Schulzentrums Neualschwil im Umfang von CHF 4.5 Mio. zurückzuführen. Diese Mehrkosten konnten teilweise durch geringere Sach- und übrige Betriebskosten sowie Abschreibungen kompensiert werden.

Das bessere Ergebnis in der Funktion **Gesundheit** ist hauptsächlich auf geringere Kosten in der Pflegefinanzierung und der Spitex sowie auf Mehrerträgen bei Rückerstattungen aufgrund reduzierter Ergänzungsleistungen zurückzuführen. Bei der Pflegefinanzierung ist der im Budget 2018 angenommene Kostenanstieg aufgrund der Erhöhung der Pflegennormkosten nicht eingetroffen. Die Pflegennormkosten wurden verzögert auf das Jahr 2019 erhöht.

In der Funktion **Soziale Sicherheit** haben mehrere Effekte zum besseren Ergebnis von TCHF 335 gegenüber Budget geführt. Die Ergänzungsleistungen AHV sind gegenüber Budget tiefer ausgefallen. Zudem sind in der Funktion Sozial (5720) netto nach Abzug der Entgelte tiefere Unterstützungsbeiträge zu verzeichnen.

In der Funktion **Finanzen und Steuern** wurde das Budget um CHF 5.7 Mio. übertroffen. Dies hat verschiedene Gründe. Die Steuererträge für das laufende Jahr 2018 sind um CHF 2.5 Mio. und die Steuererträge aus den Vorjahren um CHF 5.4 Mio. über Budget ausgefallen. Zudem wirkt sich der Wegfall der Abschreibung des PK-Bilanzfehlbetrages in dieser Funktion positiv aus. Diese Mehrerträge wurden teilweise durch die Mehrkosten im Zusammenhang mit der Erhöhung der PK-Rückstellung der Lehrkräfte kompensiert.

Für ausführliche Erläuterungen zu den einzelnen Aufwands- und Ertragspositionen wie auch zu den Investitionen verweisen wir auf das Kapitel 22 „Erläuterungen des Gemeinderates“.

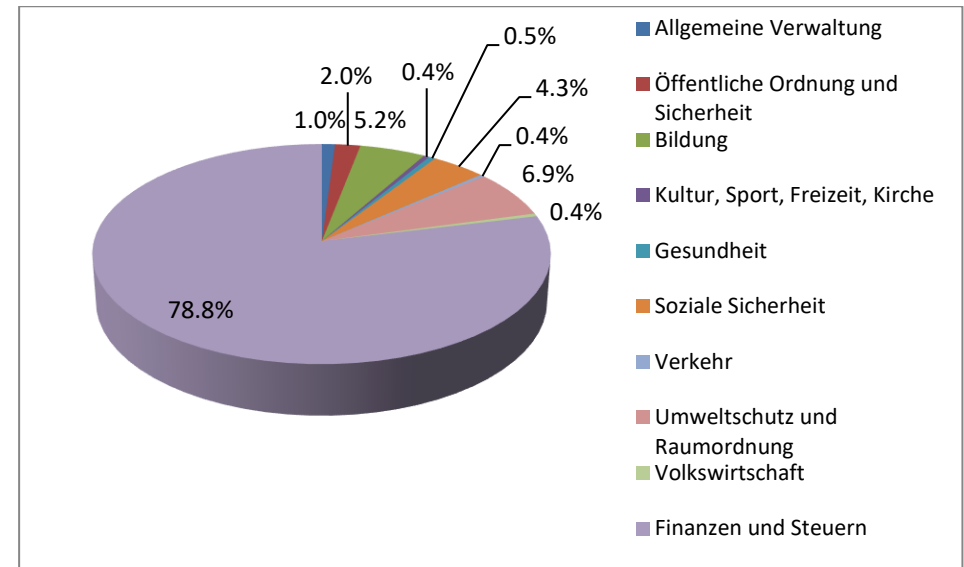


Abbildung: Ertrag der Erfolgsrechnung 2018 nach Funktion

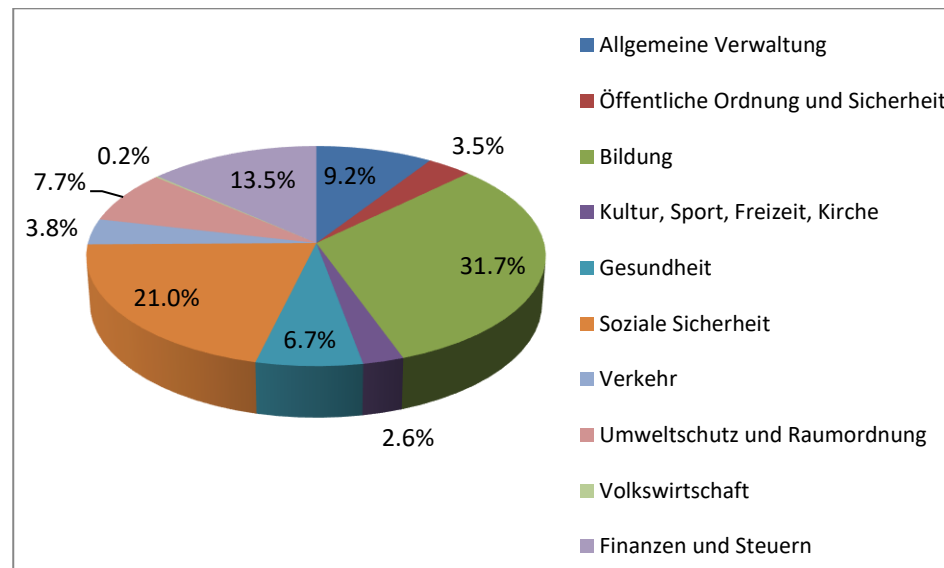


Abbildung: Aufwand der Erfolgsrechnung 2018 nach Funktion

Entwicklung der Steuererträge

Steuerart	Rechnung 2018	Budget 2018	Rechnung 2017
Einkommenssteuer natürliche Personen	48'037'718	47'950'000	47'007'063
Vermögenssteuer natürliche Personen	5'431'229	5'600'000	5'727'412
Quellenssteuer	3'643'081	3'350'000	5'616'899
Ertragssteuer juristische Personen	12'619'764	11'000'000	11'996'726
Kapitalsteuer juristische Personen	4'941'070	4'300'000	4'464'808
Total Steuererträge	74'672'863	72'200'000	74'812'907

Die Steuererträge für das **laufende Jahr** (Funktion 9100) sind um CHF 2'472'863 höher als budgetiert ausgefallen.

Wie bereits in der Einleitung ausgeführt, haben 2018 insbesondere die Ertrags- und Kapitalsteuern bei den juristischen Personen, im Umfang von CHF 2.3 Mio. bzw. 91 %, zu diesen Mehrerträgen geführt. Diese können je nach Ergebnis der juristischen Personen stark schwanken. Die Budgetabweichungen bei den Erträgen der natürlichen Personen sowie bei der Quellensteuer liegen im Rahmen der normalen Budgetgenauigkeit.

Aus den **Vorjahressteuereinnahmen** (Funktion 9101) resultieren Mehreinnahmen im Umfang von CHF 5'335'334. Dadurch, dass diese nicht budgetiert werden dürfen, wurde nachfolgend auf einen Budgetvergleich verzichtet.

Steuerart	Rechnung 2018	Budget 2018	Rechnung 2017
Einkommenssteuer natürliche Personen	4'016'949	-50'000	2'882'040
Vermögenssteuer natürliche Personen	772'796		145'556
Quellenssteuer	-		-
Ertragssteuer juristische Personen	1'315'528		1'604'088
Kapitalsteuer juristische Personen	-769'939		405'818
Total Steuererträge Vorjahre	5'335'334	-50'000	5'037'502

Folgende Übersicht stellt jeweils das Budget, die Jahresrechnung und die effektiven Steuererträge gemäss aktuellem Stand gegenüber:

Jahr	Budget	Jahresrechnung (A)	Effektive Steuerbeträge (B)	Abweichung (B-A)
2010	51'370'000	56'212'107	59'432'342	3'220'235
2011	54'540'000	56'440'897	58'483'515	2'042'618
2012	57'860'000	57'110'828	61'152'496	4'041'668
2013	59'860'000	55'956'409	63'488'133	7'531'724
2014	61'800'000	62'313'161	65'923'984	3'610'823
2015	64'600'000	64'678'107	69'718'412	5'040'305
2016	66'300'000	70'048'773	73'738'315	3'689'542
2017	68'900'000	74'812'907	77'982'389	3'169'481
2018	72'200'000	74'672'863	Noch offen	

Wie bereits in der Einleitung ausführlich geschildert, erweist sich die Budgetierung wie auch die Steuerschätzung für den Abschluss als sehr schwierig.

Investitionsrechnung

Die Nettoinvestitionen der Gemeinde Allschwil liegen mit CHF 5'103'077 für das Jahr 2018 deutlich unter dem Budget von CHF 7'637'800.

Gliederung der Nettoinvestitionen 2018 nach Funktionen

Funktion	Rechnung 2018	Budget 2018	Rechnung 2017
Allgemeine Verwaltung	76'344	-	186'537
Öffentliche Ordnung und Sicherheit	80'849	119'000	127'066
Bildung	2'565'790	2'970'000	7'917'173
Kultur, Sport, Freizeit und Kirche	211'683	737'500	529'998
Gesundheit	250'000	270'000	250'000
Soziale Sicherheit	-	-	-
Verkehr	1'078'933	2'265'000	593'686
Umweltschutz und Raumordnung	839'479	1'276'300	1'261'328
Total Nettoinvestitionen	5'103'077	7'637'800	10'865'787

Von den CHF 5.1 Mio. Nettoinvestitionen entfallen rund CHF 2.6 Mio. oder 50 % auf die Funktion **Bildung**. Davon betreffen CHF 1.8 Mio. die Rückbauarbeiten Schulhaus Bettenacker und Turn- und Konzerthalle Gartenstrasse.

21 % bzw. CHF 1.1 Mio. entfallen auf die Funktion **Verkehr**. Neben den allgemeinen Strassensanierungen konnten weitere Lärmschutzprojekte sowie diverse Arbeiten am Hegenheimerweg realisiert werden.

Weitere 16 % bzw. CHF 0.8 Mio. wurden in der Funktion **Umweltschutz und Raumplanung** investiert. Dabei handelt es sich um die Investitionen der Spezialfinanzierungen nach Abzug der Anschlussbeiträge.

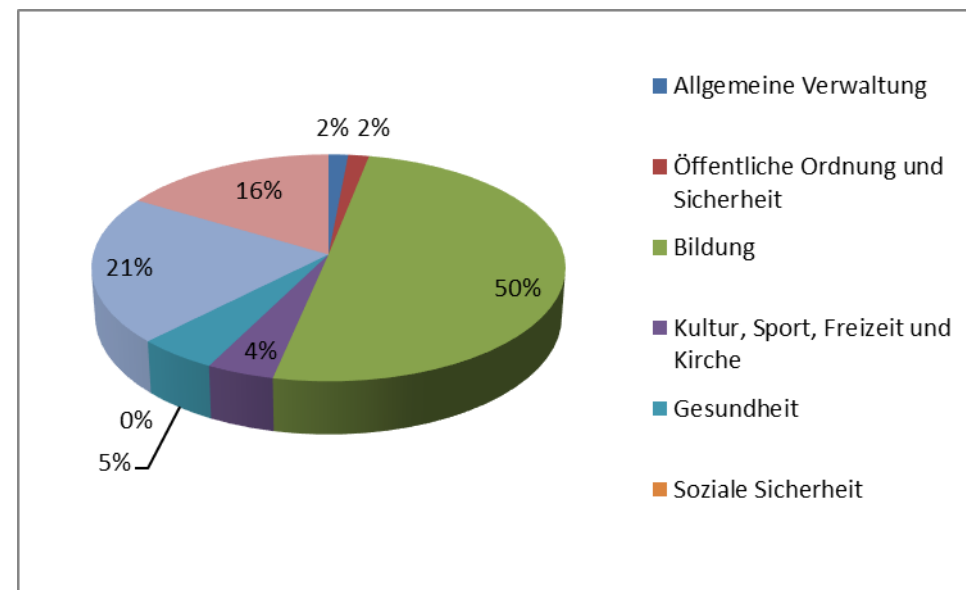


Abbildung: Nettoinvestitionen 2018 nach Funktionaler Gliederung

Entwicklung der Nettoschuld / Nettovermögen

Aufgrund der Umstellung auf HRM2 wird ein mehrjähriger Vergleich der Entwicklung des Nettovermögens/der Nettoschuld erschwert. Im Rahmen der Umstellung mit dem Abschluss 2014 wurde das Finanzvermögen neu bewertet, was eine Aufwertung im Umfang von CHF 6.8 Mio. zur Folge hatte. Ebenso wurde in der Eröffnungsbilanz per 1. Januar 2014 erstmals die Ausfinanzierung der Basellandschaftlichen Pensionskasse im Umfang von CHF 19.4 Mio. berücksichtigt.

Somit hatte sich das per 31.12.2013 bestehende Nettovermögen von CHF 284 pro Einwohner zu einer Nettoschuld pro Einwohner von CHF 355 per 1.1.2014 verändert.

Zusätzlich zu den bereits erwähnten Einflüssen wurden per 1.1.2014 die Steuerforderungen erstmals brutto ausgewiesen, d.h. die Steuerguthaben der Steuerpflichtigen werden als Verbindlichkeit passiviert und nicht mehr mit den Steuerforderungen verrechnet. Dies hat keinen Einfluss auf die Verschuldung, erhöht jedoch das Finanzvermögen und gleichzeitig das Fremdkapital.

Trotz der Investitionstätigkeit von CHF 5.1 Mio. hat aufgrund der Zunahme des Finanzvermögens, im Wesentlichen begründet durch die Zunahme der flüssigen Mittel, die Nettoschuld pro Einwohner gegenüber dem Vorjahr abgenommen. Die Nettoschuld pro Einwohner beträgt neu CHF 1'686. Dies entspricht einer Abnahme pro Einwohner im Umfang von CHF 309. Dies entspricht gemäss HRM2 einer hohen Verschuldung.

Die folgende Tabelle zeigt die Entwicklung der Nettoschuld pro Einwohner:

(in TCHF)	31.12.18	31.12.17	31.12.16	31.12.15	31.12.14	31.12.13
Kurzfristige Schulden	15'000	16'000	14'000	-	5'000	-
Mittel- und langfristige Schulden	50'000	50'000	50'000	58'000	34'000	37'000
Total mittel- und langfr. Schulden	65'000	66'000	64'000	58'000	39'000	37'000
Übriges Fremdkapital	41'054	42'999	40'632	33'331	31'592	5'502
Total Fremdkapital	106'054	108'999	104'632	91'331	70'592	42'502
abzüglich Finanzvermögen	70'224	67'097	54'408	58'199	52'831	48'277
NETTOSCHULD/ -VERMOEGEN	35'830	41'902	50'224	33'132	17'760	-5'775
Pro Einwohner in CHF	1'686	1'995	2'419	1'614	868	-284

Spezialfinanzierungen

Wasserversorgung (Funktion 7101)

Die Spezialfinanzierung Wasserversorgung schliesst per Ende 2018 mit einem Ertragsüberschuss von CHF 1'032'065 ab. Damit liegt das Ergebnis um CHF 180'885 über Budget. Dies ist neben den leicht höheren Erträgen von ca. CHF 31'000 darin begründet, dass geringere Kosten für Neuerstellung und Reparatur von Hauszuleitungen und Wassermesser entstanden, bzw. weniger Schieber und Hydranten revidiert werden mussten.

Das Eigenkapital der Spezialfinanzierung erhöht sich per 31.12.2018 somit auf CHF 8'741'583. Da die Wasserkasse überfinanziert ist, bzw. mehr Kapital hat als sie benötigt hat der Einwohnerrat ab 2019 die mengenabhängige Wassergebühr auf CHF 1.10 pro m³ gesenkt.

Im Jahr 2018 wurden in der Wasserkasse Investitionen im Umfang von CHF 1'412'950 getätigt. Unter Berücksichtigung der Anschlussbeiträge von CHF 497'038 resultieren daraus Nettoinvestitionen von CHF 915'912. Per Ende 2018 beträgt der Saldo des Verwaltungsvermögens der Wasserkasse neu CHF 4'926'533.

Abwasserbeseitigung (Funktion 7201)

Die Spezialfinanzierung Abwasserbeseitigung erwirtschaftete 2018 einen Ertragsüberschuss von CHF 75'809. Dies ist ein um CHF 65'209 besseres Ergebnis als budgetiert. Diese Abweichung liegt innerhalb der normalen Budgetabweichung.

Damit erhöht sich das Eigenkapital der Abwasserkasse per 31.12.2018 auf CHF 8'361'591.


2018 beläuft sich die Bruttoinvestitionssumme der Abwasserkasse auf CHF 467'310. Die Anschlussbeiträge betragen CHF 999'743. Daraus resultieren Nettoinvestitionen von CHF -532'432. Das Verwaltungsvermögen der Abwasserbeseitigung beträgt per Ende 2018 CHF 3'420'054.

Abfallbeseitigung (Funktion 7301)

Die Spezialfinanzierung Abfallbeseitigung schliesst die Rechnung 2018 mit einem Aufwandsüberschuss von CHF 207'850 ab. Das Ergebnis fällt somit um CHF 4'297 schlechter als budgetiert aus. Es handelt sich somit fast um eine Punktlandung. Die Defizite in der Abfallbeseitigung sind gewollt und die umfangreichen Gebührenreduktionen dienen dazu, die aktuell bestehende Überfinanzierung abzubauen.

Das Eigenkapital der Spezialfinanzierung reduziert sich somit per Ende 2018 auf CHF 2'940'368.

Im Jahr 2018 wurden keine Investitionen in der Spezialfinanzierung Abfallbeseitigung getätigt. Das Verwaltungsvermögen der Abfallbeseitigung beträgt per Ende 2018 CHF 268'620.



Fazit / Konsequenzen

Korrigiert man das Ergebnis 2018 um die wesentlichen, periodenfremden und ausserordentlichen Aufwendungen und Erträge, so ergibt sich folgendes Bild:

Ergebnis 2018 gemäss Erfolgsrechnung	384'656
Zuzüglich Vorfinanzierung	4'500'000
Zuzüglich Erhöhung PK-Rückstellung Lehrpersonal	2'270'100
Zwischentotal	7'154'756
Abzüglich Rückerstattung Fairness-Initiative	-2'176'408
Abzüglich der Vorjahressteuererträge	-5'406'698
Bereinigtes Ergebnis	-428'350

Somit steht die Gemeinde Allschwil per Jahresende 2018 besser da, als im Budget 2018 erwartet.

Das Eigenkapital beträgt per 31.12.2018 rund CHF 14.5 Mio. (ohne Vorfinanzierungen und Fonds). Somit ist ein Polster für die Herausforderungen der bevorstehenden Jahre vorhanden.

Dennoch wäre es jetzt falsch, die bisherige Ausgabendisziplin nicht beizubehalten, denn:

- *Allschwil hat überdurchschnittlich hohe Steuererträge von juristischen Personen. Bei juristischen Personen können die Steuererträge von Jahr zu Jahr aufgrund der Ergebnisse stark schwanken. Zudem werden aufgrund der bevorstehenden Anpassungen im Steuersystem im Zusammenhang mit der Steuervorlage 17 (SV17) wesentliche Mindererträge erwartet.*
- *Das Kostenwachstum im Bildungsbereich wird uns auch in den nächsten Jahren begleiten. Die aktuelle Schulraumplanung geht von einem weiteren starken Wachstum und einem damit verbun-*

denen Kostenanstieg aus. Sowohl bei der Schule als auch bei der Schulergänzenden Betreuung.

- *Im Gesundheitsbereich werden die Kosten in den nächsten Jahren, aus demographischen Gründen, weiter steigen.*
- *Es ist unklar, wie sich die Kostenentwicklung im Bereich der Sozialhilfe in den kommenden Jahren fortsetzen wird. Aufgrund des Bevölkerungswachstumes und einer sich abzeichnenden Urbanisierung der Gemeinde Allschwil ist von einem weiteren Kostenanstieg auszugehen.*
- *Ebenso ist feststellbar, dass sich die Gemeindeverwaltung aufgrund der zunehmenden Bedürfnisse der Bevölkerung einem stetigen Kostenwachstum im Personalbereich stellen muss.*

Für den Gemeinderat steht das Ziel eines mittel- und langfristig ausgeglichenen Finanzhaushalts unverändert im Zentrum seiner Finanzpolitik.

Der Gemeinderat wird den in den vergangenen Jahren begangenen und erfolgreichen Pfad im Finanzbereich nicht verlassen und konsequent weiterverfolgen. Es werden aber alle Beteiligten (Einwohnerrat, Gemeinderat und Verwaltung) gefordert sein, die Bestrebungen für eine nachhaltig gesunde Finanzlage weiterzuführen und mitzutragen, um die anstehenden Herausforderungen erfolgreich zu meistern.

Antrag

Gestützt auf diese Ausführungen beantragt der Gemeinderat dem Einwohnerrat zu beschliessen:

://:

1. Die Jahresrechnung der Einwohnergemeinde Allschwil für das Jahr 2018 wird genehmigt (Geschäft 4430).

Allschwil, 20. März 2019

IM NAMEN DES GEMEINDERATES

Die Präsidentin:

Der Leiter Gemeindeverwaltung



Nicole Nüssli-Kaiser

Patrick Dill

3. Auflistung der Finanzkennzahlen

Einwohnergemeinde Allschwil		FINANZKENNZAHLEN			
KENNZAHL	Rechnung 2018		Rechnung 2017	Kantonale Richtwerte	
	Wert	Bewertung	Wert		
Selbstfinanzierungsgrad	Gesamt	219%		176%	Der jährliche Selbstfinanzierungsgrad kann stark schwanken. Mittelfristig sollte der Selbstfinanzierungsgrad gegen 100% betragen, wobei auch der Stand der aktuellen Verschuldung und die Konjunkturlage (bei Hochkonjunktur möglichst über 100%) eine Rolle spielt.
	Allgemeiner Haushalt	210%		176%	
	Spezialfinanzierung Wasser	140%		365%	
	Spezialfinanzierung Abwasser	-		71%	
	Spezialfinanzierung Abfall	-		0%	
Zinsbelastungsanteil	0.1%	Gut		0.2%	<4%: Gut 4%-10%: Genügend >10%: Schlecht
Kapitaldienstanteil	5.5%	Tragbare Belastung		9.3%	<5%: Geringe Belastung 5%-15%: Tragbare Belastung >15%: Hohe Belastung
Selbstfinanzierungsanteil	10%	Mittel		17%	>20%: Gut 10%-20%: Mittel <10%: Schlecht
Investitionsanteil	7%	Schwache Investitionstätigkeit		12%	<10%: Schwache Investitionstätigkeit 10%-20%: Mittlere Investitionstätigkeit 20%-30%: Starke Investitionstätigkeit >30%: Sehr starke Investitionstätigkeit
Nettoverschuldungsquotient	45%	Gut		52%	<100: Gut 100%-150%: Genügend >150%: Schlecht
Nettoschuld in CHF/Einwohner	1'686	Hohe Verschuldung		1'995	>CHF 0: Nettovermögen CHF 0 - 600: Geringe Verschuldung CHF 601 - 1'500: Mittlere Verschuldung CHF 1'501 - 3'000: Hohe Verschuldung >CHF 3'000: Sehr hohe Verschuldung
Bruttoverschuldungsanteil	90%	Gut		93%	<50%: Sehr gut 50%-100%: Gut 100%-150%: Mittel 150%-200%: Schlecht >200%: Kritisch

4. Ergebnisübersicht

Einwohnergemeinde Allschwil	ERGEBNISÜBERSICHT					
	Rechnung 2018		Budget 2018		Rechnung 2017	
	Aufwand	Ertrag	Aufwand	Ertrag	Aufwand	Ertrag
ERFOLGSRECHNUNG	110'575'411.33	110'960'067.35	103'714'038.00	101'253'993.00	110'729'086.70	111'270'135.68
Betriebliches Ergebnis						
Aufwandüberschuss				4'520'778.00		
Ertragsüberschuss	2'889'075.57				5'825'148.21	
Ergebnis aus Finanzierung						
Aufwandüberschuss						
Ertragsüberschuss	1'096'850.35		1'212'930.00		1'863'237.77	
Operatives Ergebnis (Betrieb & Finanzierung)						
Aufwandüberschuss						
Ertragsüberschuss	3'985'925.92			3'307'848.00	7'688'385.98	
Ausserordentliches Ergebnis						
Aufwandüberschuss		3'601'269.90				7'147'337.00
Ertragsüberschuss			847'803.00			
Gesamtergebnis (operativ & ausserordentlich)						
Aufwandüberschuss				2'460'045.00		
Ertragsüberschuss	384'656.02				541'048.98	
	Ausgaben	Einnahmen	Ausgaben	Einnahmen	Ausgaben	Einnahmen
INVESTITIONSRECHNUNG	6'621'856.04	1'518'778.55	10'043'800.00	2'406'000.00	11'070'773.00	204'986.00
Zunahme der Nettoinvestitionen		5'103'077.49		7'637'800.00		10'865'787.00
Abnahme der Nettoinvestitionen						
	Aktiven	Passiven			Aktiven	Passiven
BILANZ	178'391'467.03	178'391'467.03			176'058'675.22	176'058'675.22
Bilanzüberschuss (+) / Bilanzfehlbetrag (-)		14'508'912.77				14'124'256.75
PK-Bilanzfehlbetrag						

5. Zusammenzug der Erfolgsrechnung nach Funktionen

Einwohnergemeinde Allschwil		ERFOLGSRECHNUNG				
Funktionale Gliederung	Rechnung 2018		Budget 2018		Rechnung 2017	
	Aufwand	Ertrag	Aufwand	Ertrag	Aufwand	Ertrag
Zusammenzug						
Erfolgsrechnung	110'575'411.33	110'960'067.35	103'714'038.00	101'253'993.00	110'729'086.70	111'270'135.68
Aufwandüberschuss				2'460'045.00		
Ertragsüberschuss	384'656.02				541'048.98	
ALLGEMEINE VERWALTUNG	10'210'212.13	1'150'254.15	10'115'858.00	1'131'130.00	8'795'272.54	1'044'688.00
Nettoaufwand		9'059'957.98		8'984'728.00		7'750'584.54
1 ÖFFENTLICHE ORDNUNG UND SICHERHEIT	3'924'038.46	2'215'895.65	3'956'880.00	2'160'990.00	3'709'896.83	2'126'899.24
Nettoaufwand		1'708'142.81		1'795'890.00		1'582'997.59
2 BILDUNG	35'081'826.82	5'797'714.26	31'061'950.00	5'837'123.00	37'902'973.01	5'762'518.41
Nettoaufwand		29'284'112.56		25'224'827.00		32'140'454.60
3 KULTUR, SPORT, FREIZEIT, KIRCHE	2'864'698.49	488'077.57	2'591'910.00	241'400.00	2'932'294.22	511'493.57
Nettoaufwand		2'376'620.92		2'350'510.00		2'420'800.65
4 GESUNDHEIT	7'396'385.06	575'274.46	8'019'650.00	437'500.00	7'437'091.81	452'173.65
Nettoaufwand		6'821'110.60		7'582'150.00		6'984'918.16
5 SOZIALE SICHERHEIT	23'231'243.95	4'825'716.27	24'237'850.00	5'497'750.00	21'625'509.93	5'491'507.28
Nettoaufwand		18'405'527.68		18'740'100.00		16'134'002.65
6 VERKEHR	4'200'773.32	391'052.56	4'343'250.00	427'300.00	4'129'522.70	327'389.54
Nettoaufwand		3'809'720.76		3'915'950.00		3'802'133.16
7 UMWELTSCHUTZ UND RAUMORDNUNG	8'557'382.79	7'622'341.79	8'457'400.00	7'501'700.00	8'404'610.79	7'585'678.23
Nettoaufwand		935'041.00		955'700.00		818'932.56
8 VOLKSWIRTSCHAFT	205'743.25	482'578.45	218'790.00	482'350.00	209'247.94	503'824.52
Nettoertrag	276'835.20		263'560.00		294'576.58	
9 FINANZEN UND STEUERN	14'903'107.06	87'411'162.19	10'710'500.00	77'536'750.00	15'582'666.93	87'463'963.24
Nettoertrag	72'508'055.13		66'826'250.00		71'881'296.31	

6. Zusammenzug der Erfolgsrechnung nach Arten

Einwohnergemeinde Allschwil		ERFOLGSRECHNUNG					
Artengliederung		Rechnung 2018		Budget 2018		Rechnung 2017	
Konto	Bezeichnung	Aufwand	Ertrag	Aufwand	Ertrag	Aufwand	Ertrag
	Erfolgsrechnung	110'575'411.33	110'960'067.35	103'714'038.00	101'253'993.00	110'729'086.70	111'270'135.68
	Aufwandüberschuss				2'460'045.00		
	Ertragsüberschuss	384'656.02				541'048.98	
3	Aufwand	110'575'411.33		103'714'038.00		110'729'086.70	
30	Personalaufwand	40'884'008.55		38'963'575.00		34'991'476.02	
300	Behörden und Kommissionen	487'073.85		545'100.00		482'555.05	
3000	Behörden und Kommissionen	487'073.85		545'100.00		482'555.05	
301	Löhne Verwaltungs- u. Betriebspersonals	15'590'502.00		15'929'700.00		14'664'970.50	
3010	Löhne d. Verwaltungs-u. Betriebspersonals	15'590'502.00		15'929'700.00		14'664'970.50	
302	Löhne der Lehrkräfte	16'193'476.60		16'090'800.00		15'696'444.16	
3020	Löhne der Lehrkräfte	16'193'476.60		16'090'800.00		15'696'444.16	
303	Temporäre Arbeitskräfte	18'197.15					
3030	Temporäre Arbeitskräfte	18'197.15					
304	Zulagen	414'735.70		253'200.00		365'209.50	
3040	Erziehungszulagen	414'735.70		253'200.00		365'209.50	
305	Arbeitgeberbeiträge	7'728'841.14		5'702'600.00		3'479'147.42	
3050	AHV, IV, EO, ALV, Verwaltungskosten	2'010'661.00		2'037'900.00		1'914'392.60	
3052	Pensionskassen	5'074'780.84		2'959'000.00		961'885.52	
3053	Unfallversicherungen	217'008.60		274'600.00		197'398.05	
3054	Familienausgleichskasse	426'390.70		431'100.00		405'471.25	
309	Übriger Personalaufwand	451'182.11		442'175.00		303'149.39	
3090	Aus- und Weiterbildung des Personals	317'505.06		310'075.00		189'624.69	
3091	Personalrekrutierung	54'180.50		46'800.00		51'966.00	
3099	Sonstiger Personalaufwand	79'496.55		85'300.00		61'558.70	
31	Sach- und übriger Betriebsaufwand	11'162'698.42		11'279'713.00		11'072'843.83	
310	Material- und Warenaufwand	1'774'661.97		1'927'833.00		1'728'171.19	
3100	Büromaterial	160'612.61		149'740.00		141'160.43	
3101	Betriebs-, Verbrauchsmaterial	483'928.90		556'840.00		478'400.38	
3102	Drucksachen, Publikationen	150'075.85		160'100.00		155'539.35	
3103	Fachliteratur, Zeitschriften	19'970.72		22'853.00		17'738.80	
3104	Lehrmittel	380'464.58		423'960.00		401'877.96	
3105	Lebensmittel	342'237.90		379'900.00		333'815.65	

6. Zusammenzug der Erfolgsrechnung nach Arten

Einwohnergemeinde Allschwil		ERFOLGSRECHNUNG					
Artengliederung		Rechnung 2018		Budget 2018		Rechnung 2017	
Konto	Bezeichnung	Aufwand	Ertrag	Aufwand	Ertrag	Aufwand	Ertrag
3109	Übriger Material- und Warenaufwand	237'371.41		234'440.00		199'638.62	
311	Mobilien, Maschinen, Fahrzeuge	487'134.33		584'090.00		602'623.77	
3110	Büromöbel und -geräte	120'500.80		113'100.00		116'196.55	
3111	App.,Masch.,Geräte,Fahrz.,Werkz.	198'177.10		239'890.00		302'704.70	
3112	Dienstkleider	30'607.70		31'100.00		26'297.15	
3113	Hardware	86'733.15		115'000.00		105'238.70	
3118	Immaterielle Anlagen	33'407.17		63'000.00		25'519.60	
3119	Übrige Anschaffungen	17'708.41		22'000.00		26'667.07	
312	Ver- und Entsorgung	1'518'007.15		1'397'950.00		1'598'877.10	
3120	Ver- und Entsorgung	1'518'007.15		1'397'950.00		1'598'877.10	
313	Dienstleistungen und Honorare	4'136'409.05		3'890'450.00		3'627'501.51	
3130	Dienstleistungen Dritter	2'806'386.00		2'637'010.00		2'502'570.01	
3131	Planungen und Projektierungen Dritter	47'385.85		143'000.00		135'838.05	
3132	Honor.ext.Berater,Gutachter,Fachexp.	1'048'875.15		876'600.00		762'583.50	
3133	Informatik-Nutzungsaufwand	41'614.25		42'000.00		40'232.15	
3134	Sachversicherungsprämien	155'290.15		153'000.00		151'770.40	
3137	Steuern und Gebühren	23'116.15		27'840.00		23'785.65	
3138	Kurse, Prüfungen und Beratungen	13'741.50		11'000.00		10'721.75	
314	Baulicher und betrieblicher Unterhalt	1'201'412.75		1'377'000.00		1'276'979.25	
3140	Unterhalt an Grundstücken	83'239.55		81'500.00		66'370.15	
3141	Unterhalt Strassen/Verkehrswege	145'421.15		158'000.00		133'760.70	
3142	Unterhalt Wasserbau	25'740.30		34'000.00		32'913.95	
3143	Unterhalt übrige Tiefbauten	165'337.80		253'500.00		189'283.05	
3144	Unterhalt Hochbauten	781'673.95		847'000.00		854'651.40	
3145	Unterhalt Wald			3'000.00			
315	Unterhalt Mobilien u.immater.Anlagen	789'697.38		889'160.00		698'289.81	
3150	Unterhalt Büromöbel und -geräte					109.25	
3151	Unterh.App.,Masch.,Geräte,Fahrz.,Werkz.	170'686.95		210'260.00		145'230.90	
3153	Informatik-Unterhalt (Hardware)	90'242.75		97'900.00		95'212.60	
3158	Unterhalt immaterielle Anlagen	517'853.78		568'500.00		446'024.24	
3159	Unterhalt übrige mobile Anlagen	10'913.90		12'500.00		11'712.82	
316	Mieten, Leasing, Pachten, Benützungsggeb.	540'057.05		566'350.00		526'791.10	
3160	Miete und Pacht Liegenschaften	477'539.85		511'000.00		483'328.00	
3161	Mieten, Benützungskosten Mobilien	55'853.85		50'550.00		38'836.30	
3169	Übrige Mieten und Benützungskosten	6'663.35		4'800.00		4'626.80	

6. Zusammenzug der Erfolgsrechnung nach Arten

Einwohnergemeinde Allschwil		ERFOLGSRECHNUNG					
Artengliederung		Rechnung 2018		Budget 2018		Rechnung 2017	
Konto	Bezeichnung	Aufwand	Ertrag	Aufwand	Ertrag	Aufwand	Ertrag
317	Spesenentschädigung	194'280.85		236'480.00		197'492.78	
3170	Reisekosten und Spesen	119'856.00		114'980.00		107'846.53	
3171	Exkursionen, Schulreisen und Lager	74'424.85		121'500.00		89'646.25	
318	Wertberichtigungen auf Forderungen	238'636.16		310'000.00		518'044.29	
3180	Wertberichtigungen auf Forderungen	10'000.00				24'000.00	
3182	Wertberichtigung Steuerguthaben nat. Personen	-10'000.00				-100'000.00	
3183	Tats. Forderungsverl. Steuerguth. nat. Personen	250'284.66		290'000.00		540'127.14	
3184	Wertberichtigung Steuerguthaben jur. Pers.	-50'000.00				-30'000.00	
3185	Tats. Forderungsverl. Steuerguth. jur. Pers.	38'351.50		20'000.00		83'917.15	
319	Verschiedener Betriebsaufwand	282'401.73		100'400.00		298'073.03	
3190	Schadenersatzleistungen	615.20					
3199	Übriger Betriebsaufwand	281'786.53		100'400.00		298'073.03	
33	Abschreibungen Verwaltungsvermögen	5'896'924.66		6'574'000.00		9'979'613.95	
330	Abschreibungen Sachanlagen	5'750'170.11		5'871'000.00		5'783'756.00	
3300	Planm.Abschreibungen Sachanlagen	5'750'170.11		5'871'000.00		5'783'756.00	
332	Abschreibungen immaterielle Anlagen	146'754.55		133'000.00		66'260.75	
3320	Planm.Abschreibungen immat.Anlagen	146'754.55		133'000.00		66'260.75	
339	Abschreibung Bilanzfehlbetrag			570'000.00		4'129'597.20	
3390	Abschreibung PK-Bilanzfehlbetrag			570'000.00		4'129'597.20	
34	Finanzaufwand	682'766.42		750'000.00		729'523.30	
340	Zinsaufwand	679'539.12		750'000.00		728'816.54	
3400	Verzinsung laufende Verbindlichkeiten					81.70	
3401	Verzins.kurzfr.Finanzverbindlichkeiten	559.72		50'000.00		46'593.21	
3403	Vergütungszinsen / Skonti Steuern	64'479.40		80'000.00		67'641.65	
3406	Verzins.langfr.Finanzverbindlichkeiten	614'500.00		620'000.00		614'499.98	
349	Verschiedener Finanzaufwand	3'227.30				706.76	
3499	Übriger Finanzaufwand	3'227.30				706.76	

6. Zusammenzug der Erfolgsrechnung nach Arten

Einwohnergemeinde Allschwil		ERFOLGSRECHNUNG					
Artengliederung		Rechnung 2018		Budget 2018		Rechnung 2017	
Konto	Bezeichnung	Aufwand	Ertrag	Aufwand	Ertrag	Aufwand	Ertrag
35	Einlagen Fonds u.Spezialfinanzierungen	1'610'355.38		1'188'780.00		1'900'078.81	
351	Einlagen in Fonds u.Spez.fin.im EK	1'610'355.38		1'188'780.00		1'900'078.81	
3510	Einlagen in Spezialfinanzierungen	1'107'874.64		861'780.00		1'699'697.52	
3511	Einlagen in Fonds des EK	502'480.74		327'000.00		200'381.29	
36	Transferaufwand	45'303'229.49		44'371'770.00		43'585'510.29	
361	Entschädigungen an Gemeinwesen	7'807'702.47		8'423'460.00		7'352'977.90	
3611	Entschädigungen an Kanton	2'202'323.35		2'206'940.00		1'940'717.40	
3612	Entsch.an Gemeinden und Zweckverbände	1'530'542.32		1'606'520.00		1'418'650.65	
3614	Entschädigungen an öff. Unternehmungen	4'074'836.80		4'610'000.00		3'993'609.85	
362	Finanz- und Lastenausgleich	11'238'989.00		8'500'000.00		11'195'726.00	
3622	Horizontaler Finanzausgleich	11'238'989.00		8'500'000.00		11'184'850.00	
3623	Finanzierung Ausgleichsfonds					10'876.00	
363	Beiträge an Gemeinwesen und Dritte	26'256'538.02		27'448'310.00		25'036'806.39	
3631	Beiträge an Kanton	5'172'804.00		5'480'000.00		5'272'218.00	
3632	Beiträge an Gemeinden und Zweckverbände	2'743'848.92		2'725'810.00		2'708'632.16	
3634	Beiträge an öffentliche Unternehmungen	12'349.00		15'000.00			
3635	Beiträge an private Unternehmungen	3'089'237.15		3'428'000.00		3'357'291.40	
3636	Beitr.an priv.Organisat.o.Erwerbszweck	1'532'838.85		1'536'500.00		1'524'333.68	
3637	Beiträge an private Haushalte	13'705'460.10		14'263'000.00		12'174'331.15	
38	Ausserordentlicher Aufwand	4'500'000.00				8'000'000.00	
389	Einlagen in das Eigenkapital	4'500'000.00				8'000'000.00	
3893	Einlagen in Vorfinanzierungen	4'500'000.00				8'000'000.00	
39	Interne Verrechnung	535'428.41		586'200.00		470'040.50	
390	Material- und Warenbezüge	56'000.00		56'000.00		56'000.00	
3900	Int.Verrechn.von Material- u.Warenbez.	56'000.00		56'000.00		56'000.00	

6. Zusammenzug der Erfolgsrechnung nach Arten

Einwohnergemeinde Allschwil		ERFOLGSRECHNUNG					
Artengliederung		Rechnung 2018		Budget 2018		Rechnung 2017	
Konto	Bezeichnung	Aufwand	Ertrag	Aufwand	Ertrag	Aufwand	Ertrag
391	Dienstleistungen	298'190.50		349'000.00		264'040.50	
3910	Int.Verr.von Dienstleistungen	298'190.50		349'000.00		264'040.50	
392	Pacht, Mieten, Benützungskosten	150'000.00		150'000.00		150'000.00	
3920	Int.Verr.von Pacht,Mieten,Benützungsk.	150'000.00		150'000.00		150'000.00	
393	Betriebs- und Verwaltungskosten	31'237.91		31'200.00			
3930	Int. Verr. von Betriebs- u.Verwaltungsk.	31'237.91		31'200.00			
4	Ertrag		110'960'067.35		101'253'993.00		111'270'135.68
40	Fiskalertrag		80'008'197.08		72'150'000.00		79'850'408.96
400	Steuern natürliche Personen		61'901'773.52		56'850'000.00		61'378'969.37
4000	Einkommenssteuern natürliche Personen		52'054'667.01		47'900'000.00		49'889'103.00
4001	Vermögenssteuern nat. Personen		6'204'025.58		5'600'000.00		5'872'967.37
4002	Quellensteuern natürliche Personen		3'643'080.93		3'350'000.00		5'616'899.00
401	Steuern juristische Personen		18'106'423.56		15'300'000.00		18'471'439.59
4010	Ertragsteuern juristische Personen		13'935'292.01		11'000'000.00		13'600'814.24
4011	Kapitalsteuern jur. Person		4'171'131.55		4'300'000.00		4'870'625.35
41	Regalien und Konzession		501'684.15		506'350.00		527'892.52
410	Regalien		2'350.00		2'350.00		2'350.00
4100	Regalien		2'350.00		2'350.00		2'350.00
412	Konzessionen		499'334.15		504'000.00		525'542.52
4120	Konzessionen		499'334.15		504'000.00		525'542.52
42	Entgelte		13'015'175.36		13'415'580.00		13'296'616.33
420	Ersatzabgaben		567'741.15		700'000.00		635'983.50
4200	Ersatzabgaben		567'741.15		700'000.00		635'983.50
421	Gebühren für Amtshandlungen		609'745.74		471'250.00		381'432.73
4210	Gebühren für Amtshandlungen		609'745.74		471'250.00		381'432.73
423	Schul- und Kursgelder		943'014.95		1'000'000.00		948'178.30
4231	Kursgelder		943'014.95		1'000'000.00		948'178.30
424	Benützungsgebühren u.Dienstleistungen		6'750'862.06		6'682'030.00		6'987'617.76

6. Zusammenzug der Erfolgsrechnung nach Arten

Einwohnergemeinde Allschwil		ERFOLGSRECHNUNG					
Artengliederung		Rechnung 2018		Budget 2018		Rechnung 2017	
Konto	Bezeichnung	Aufwand	Ertrag	Aufwand	Ertrag	Aufwand	Ertrag
4240	Benützungsgebühren und Dienstleistungen		6'750'862.06		6'682'030.00		6'987'617.76
425	Erlös aus Verkäufen		177'379.55		180'200.00		182'666.20
4250	Verkäufe		177'379.55		180'200.00		182'666.20
426	Rückerstattungen		3'871'542.25		4'255'700.00		4'046'280.70
4260	Rückerstattungen Dritter		3'871'542.25		4'255'700.00		4'046'280.70
427	Bussen		89'957.76		124'400.00		106'610.99
4270	Bussen		89'957.76		124'400.00		106'610.99
429	Übrige Entgelte		4'931.90		2'000.00		7'846.15
4290	Übrige Entgelte		4'931.90		2'000.00		7'846.15
43	Verschiedene Erträge		485'648.84		225'000.00		173'960.64
439	Übriger Ertrag		485'648.84		225'000.00		173'960.64
4390	Übriger Ertrag		485'648.84		225'000.00		173'960.64
44	Finanzertrag		1'779'616.77		1'962'930.00		2'592'761.07
440	Zinsertrag		548'234.27		650'100.00		516'451.74
4400	Zinsen flüssige Mittel		-710.73		100.00		32.87
4403	Verzugszinsen Steuern		522'845.00		650'000.00		516'418.87
4409	Übrige Zinsen von Finanzvermögen		26'100.00				
441	Realisierte Gewinne FV						930'000.00
4411	Realisierte Gewinne aus Sachanlagen						930'000.00
443	Liegenschaftenertrag FV		276'765.40		438'650.00		235'487.40
4430	Pacht- und Mietzinse Liegenschaften FV		276'765.40		438'650.00		235'487.40
447	Liegenschaftenertrag VV		825'996.20		804'180.00		804'674.05
4470	Pacht- und Mietzinse Liegenschaften VV		562'594.55		546'080.00		546'013.90
4472	Benützungsgebühren Liegenschaften VV		228'001.65		258'100.00		258'660.15
4479	Übrige Erträge Liegenschaften VV		35'400.00				
448	Erträge von gemieteten Liegenschaften		70'189.80		70'000.00		70'189.80
4480	Mietzinse von gemieteten Liegenschaften		70'189.80		70'000.00		70'189.80
449	Übriger Finanzertrag		58'431.10				35'958.08
4490	Übriger Finanzertrag		58'431.10				35'958.08

6. Zusammenzug der Erfolgsrechnung nach Arten

Einwohnergemeinde Allschwil		ERFOLGSRECHNUNG					
Artengliederung		Rechnung 2018		Budget 2018		Rechnung 2017	
Konto	Bezeichnung	Aufwand	Ertrag	Aufwand	Ertrag	Aufwand	Ertrag
45	Entnahmen aus Fonds u. Spezialfinanzierungen		358'958.56		231'300.00		429'852.21
450	Entnahmen aus Fonds Fremdkapital		1'798.00				59'852.10
4501	Entnahmen aus Fonds Schutzraumbauten		1'798.00				59'852.10
451	Entnahmen aus Fonds u. Spez. fin. EK		357'160.56		231'300.00		370'000.11
4510	Entnahmen aus Spezialfinanzierungen		207'850.63		230'800.00		203'553.10
4511	Entnahmen aus Fonds des EK		149'309.93		500.00		166'447.01
46	Transferertrag		13'376'628.08		11'328'830.00		13'075'940.45
461	Entschädigungen von Gemeinwesen		2'357'041.15		2'312'600.00		2'646'879.90
4610	Entschädigungen vom Bund		25'414.60		25'000.00		24'761.60
4611	Entschädigungen vom Kanton		2'002'711.95		1'945'000.00		2'294'187.95
4612	Entsch. von Gemeinden u. Zweckverbänden		328'914.60		342'600.00		327'930.35
462	Finanz- und Lastenausgleich		587'634.00		700'000.00		2'464'400.00
4621	Sonderlastenabgeltungen		587'634.00		700'000.00		679'160.00
4622	Horizontaler Finanzausgleich						1'785'240.00
463	Beiträge von Gemeinwesen und Dritten		10'389'374.69		8'298'230.00		7'942'450.49
4630	Beiträge vom Bund		17'400.00		13'400.00		102'060.70
4631	Beiträge von Kantonen		6'041'381.84		3'777'500.00		3'597'946.94
4632	Beiträge von Gemeinden u. Zweckverbänden		2'761'185.45		2'739'530.00		2'723'546.21
4634	Beiträge von öffentl. Unternehmungen						33'000.00
4635	Beiträge von privaten Unternehmungen		3'000.00		3'800.00		3'200.00
4637	Beiträge von privaten Haushalten		1'566'407.40		1'764'000.00		1'482'696.64
469	Verschiedener Transferertrag		42'578.24		18'000.00		22'210.06
4699	Rückverteilungen		42'578.24		18'000.00		22'210.06
48	Ausserordentlicher Ertrag		898'730.10		847'803.00		852'663.00
484	Ausserordentliche Finanzerträge		50'927.10				4'860.00
4840	Ausserordentliche Finanzerträge		50'927.10				4'860.00
489	Entnahmen aus dem Eigenkapital		847'803.00		847'803.00		847'803.00
4893	Entnahmen aus Vorfinanzierungen		847'803.00		847'803.00		847'803.00
49	Interne Verrechnungen		535'428.41		586'200.00		470'040.50

6. Zusammenzug der Erfolgsrechnung nach Arten

Einwohnergemeinde Allschwil		ERFOLGSRECHNUNG					
Artengliederung		Rechnung 2018		Budget 2018		Rechnung 2017	
Konto	Bezeichnung	Aufwand	Ertrag	Aufwand	Ertrag	Aufwand	Ertrag
490	Material- und Warenbezüge		56'000.00		56'000.00		56'000.00
4900	Int. Verr. von Material- u. Warenbezügen		56'000.00		56'000.00		56'000.00
491	Dienstleistungen		298'190.50		349'000.00		264'040.50
4910	Int.Verr.von Dienstleistungen		298'190.50		349'000.00		264'040.50
492	Pacht, Mieten, Benützungskosten		150'000.00		150'000.00		150'000.00
4920	Int.Verr.von Pacht, Mieten,Benützungsk.		150'000.00		150'000.00		150'000.00
493	Betriebs- und Verwaltungskosten		31'237.91		31'200.00		
4930	Int.Verr.von Betriebs- u.Verwaltungsk.		31'237.91		31'200.00		

7. Funktional gegliederte Detailerfolgsrechnung

Einwohnergemeinde Allschwil		ERFOLGSRECHNUNG					
Funktionale Gliederung		Rechnung 2018		Budget 2018		Rechnung 2017	
Konto	Bezeichnung	Aufwand	Ertrag	Aufwand	Ertrag	Aufwand	Ertrag
	FUNKTIONALE GLIEDERUNG	110'575'411.33	110'960'067.35	103'714'038.00	101'253'993.00	110'729'086.70	111'270'135.68
	Aufwandüberschuss				2'460'045.00		
	Ertragsüberschuss	384'656.02				541'048.98	
00	ALLGEMEINE VERWALTUNG	10'210'212.13	1'150'254.15	10'115'858.00	1'131'130.00	8'795'272.54	1'044'688.00
	Nettoaufwand		9'059'957.98		8'984'728.00		7'750'584.54
01	Legislative und Exekutive	641'634.90		745'250.00		615'485.80	
	Nettoaufwand		641'634.90		745'250.00		615'485.80
011	Legislative	252'124.25		350'750.00		208'341.60	
	Nettoaufwand		252'124.25		350'750.00		208'341.60
0110	Legislative	252'124.25		350'750.00		208'341.60	
0110.3000	* Behörden und Kommissionen	87'399.95		131'000.00		87'366.00	
0110.3050	AHV,IV,EO,ALV,Verwaltungskosten	2'626.80		8'000.00		2'732.20	
0110.3053	Unfallversicherungen	3.00		1'000.00		5.05	
0110.3054	Familienausgleichskasse	558.75		2'000.00		581.80	
0110.3099	Sonstiger Personalaufwand			2'000.00		702.00	
0110.3102	Drucksachen, Publikationen	19'936.95		25'000.00		23'813.60	
0110.3105	Lebensmittel	11'422.40		14'500.00		11'651.25	
0110.3111	App.,Masch.,Geräte,Fahrz.,Werkz.	1'919.05		2'000.00		975.00	
0110.3130	* Dienstleistungen Dritter	32'213.10		114'500.00		32'884.45	
0110.3132	* Honor.ext.Berater,Gutachter,Fachexp.	95'955.35		50'000.00		46'803.30	
0110.3151	Unterh.App.,Masch.,Geräte,Fahrz.,Werkz.			250.00		164.45	
0110.3170	Reisekosten und Spesen	88.90		500.00		662.50	
012	Exekutive	389'510.65		394'500.00		407'144.20	
	Nettoaufwand		389'510.65		394'500.00		407'144.20
0120	Exekutive	389'510.65		394'500.00		407'144.20	
0120.3000	Behörden und Kommissionen	302'951.35		308'000.00		296'896.00	
0120.3040	Erziehungszulagen	3'197.40				3'197.40	
0120.3050	AHV,IV,EO,ALV,Verwaltungskosten	17'807.90		19'000.00		17'438.20	
0120.3052	Pensionskassen	34'665.00		34'000.00		32'501.40	
0120.3053	Unfallversicherungen	2'910.60		6'000.00		3'122.40	
0120.3054	Familienausgleichskasse	3'811.40		4'000.00		3'728.85	
0120.3090	Aus- und Weiterbildung des Personals			5'000.00			

7. Funktional gegliederte Detailerfolgsrechnung

Einwohnergemeinde Allschwil		ERFOLGSRECHNUNG					
Funktionale Gliederung		Rechnung 2018		Budget 2018		Rechnung 2017	
Konto	Bezeichnung	Aufwand	Ertrag	Aufwand	Ertrag	Aufwand	Ertrag
0120.3105	Lebensmittel	400.00				6'980.20	
0120.3130	Dienstleistungen Dritter	11'359.10		1'000.00			
0120.3132	Honor.ext.Berater,Gutachter,Fachexp.	3'810.30		5'000.00		39'255.20	
0120.3170	Reisekosten und Spesen	8'597.60		12'500.00		4'024.55	
02	Allgemeine Dienste	9'568'577.23	1'150'254.15	9'370'608.00	1'131'130.00	8'179'786.74	1'044'688.00
	Nettoaufwand		8'418'323.08		8'239'478.00		7'135'098.74
022	Allgemeine Dienste	9'203'255.18	1'031'192.20	9'007'608.00	1'009'470.00	7'834'731.44	923'226.05
	Nettoaufwand		8'172'062.98		7'998'138.00		6'911'505.39
0220	Allgemeine Dienste	9'203'255.18	1'031'192.20	9'007'608.00	1'009'470.00	7'834'731.44	923'226.05
0220.3010	Löhne d.Verwaltungs-u.Betriebspersonals	5'493'940.85		5'711'000.00		4'934'895.30	
0220.3030	Temporäre Arbeitskräfte	18'197.15					
0220.3040	Erziehungszulagen	67'477.45		50'000.00		47'317.70	
0220.3050	AHV,IV,EO,ALV,Verwaltungskosten	345'459.35		357'000.00		312'702.05	
0220.3052	Pensionskassen	553'970.00		576'000.00		507'409.20	
0220.3053	Unfallversicherungen	53'564.80		61'000.00		27'452.65	
0220.3054	Familienausgleichskasse	73'558.35		75'100.00		66'452.80	
0220.3090	Aus- und Weiterbildung des Personals	198'466.95		187'595.00		119'365.37	
0220.3091	Personalrekrutierung	54'180.50		46'800.00		51'966.00	
0220.3099	Sonstiger Personalaufwand	75'117.10		73'030.00		50'638.20	
0220.3100	Büromaterial	74'925.25		66'000.00		60'957.00	
0220.3101	Betriebs-, Verbrauchsmaterial	11'751.55		10'950.00		12'370.35	
0220.3102	Drucksachen, Publikationen	109'319.15		103'000.00		103'166.95	
0220.3103	Fachliteratur, Zeitschriften	6'434.02		6'853.00		6'101.15	
0220.3105	Lebensmittel	35'484.85		35'000.00		33'622.60	
0220.3109	Übriger Material- und Warenaufwand	18'472.80					
0220.3110	Büromöbel und -geräte	65'489.80		65'400.00		73'253.95	
0220.3111	App.,Masch.,Geräte,Fahrz.,Werkz.	11'350.35		11'340.00			
0220.3113	Hardware	42'488.00		35'000.00		44'464.80	
0220.3118	Immaterielle Anlagen	33'407.17		43'000.00		24'353.60	
0220.3120	Ver- und Entsorgung	63'558.80		71'600.00		63'404.90	
0220.3130	* Dienstleistungen Dritter	679'846.79		403'840.00		403'347.79	
0220.3132	* Honor.ext.Berater,Gutachter,Fachexp.	152'671.25		55'000.00		8'830.90	
0220.3133	Informatik-Nutzungsaufwand	41'614.25		42'000.00		40'232.15	
0220.3134	Sachversicherungsprämien	60'366.72		55'400.00		54'872.30	
0220.3137	Steuern und Gebühren	947.00		1'020.00		1'017.00	
0220.3144	Unterhalt Hochbauten	613.90		1'500.00			
0220.3151	Unterh.App.,Masch.,Geräte,Fahrz.,Werkz.	11'123.10		10'100.00		6'987.45	

7. Funktional gegliederte Detailerfolgsrechnung

Einwohnergemeinde Allschwil		ERFOLGSRECHNUNG					
Funktionale Gliederung		Rechnung 2018		Budget 2018		Rechnung 2017	
Konto	Bezeichnung	Aufwand	Ertrag	Aufwand	Ertrag	Aufwand	Ertrag
0220.3153	Informatik-Unterhalt (Hardware)	79'150.45		82'000.00		79'430.75	
0220.3158	Unterhalt immaterielle Anlagen	478'323.73		488'500.00		412'033.64	
0220.3161	Mieten, Benützungskosten Mobilien	22'132.85		22'000.00		15'207.00	
0220.3170	Reisekosten und Spesen	25'950.15		16'580.00		20'708.73	
0220.3199	Übriger Betriebsaufwand	9'634.10		16'000.00		49'819.45	
0220.3300	Planm.Abschreibungen Sachanlagen	198'578.20		194'000.00		177'502.85	
0220.3320	Planm.Abschreibungen immat.Anlagen	34'018.80		34'000.00		25'214.00	
0220.3499	Übriger Finanzaufwand	1'669.65				-367.14	
0220.4120	Konzessionen		19'105.70		24'000.00		24'068.00
0220.4210	* Gebühren für Amtshandlungen		304'780.70		255'000.00		200'448.45
0220.4240	Benützungsgebühren und Dienstleistungen		10'180.00		10'780.00		10'180.00
0220.4250	Verkäufe		13'857.45		12'200.00		14'036.25
0220.4260	Rückerstattungen Dritter		111'514.45		60'000.00		51'407.35
0220.4470	Pacht- und Mietzinse Liegenschaften VV		10'108.85		11'490.00		10'119.70
0220.4611	Entschädigungen vom Kanton		325'345.30		352'000.00		370'259.30
0220.4612	Entsch.von Gemeinden u. Zweckverbänden		154'361.75		144'000.00		148'189.50
0220.4910	Int.Verr.von Dienstleistungen		81'938.00		140'000.00		94'517.50
029	Verwaltungsliegenschaften	365'322.05	119'061.95	363'000.00	121'660.00	345'055.30	121'461.95
	Nettoaufwand		246'260.10		241'340.00		223'593.35
0290	Verwaltungsliegenschaften	365'322.05	119'061.95	363'000.00	121'660.00	345'055.30	121'461.95
0290.3134	Sachversicherungsprämien	15'590.70		20'000.00		19'366.80	
0290.3144	Unterhalt Hochbauten	111'251.35		105'000.00		72'303.50	
0290.3300	Planm.Abschreibungen Sachanlagen	238'480.00		238'000.00		253'385.00	
0290.4470	Pacht- und Mietzinse Liegenschaften VV		119'061.95		121'660.00		121'461.95
1	ÖFFENTLICHE ORDNUNG UND SICHERHEIT	3'924'038.46	2'215'895.65	3'956'880.00	2'160'990.00	3'709'896.83	2'126'899.24
	Nettoaufwand		1'708'142.81		1'795'890.00		1'582'997.59
11	Polizei	459'271.29	139'042.66	459'320.00	143'950.00	441'521.10	125'383.59
	Nettoaufwand		320'228.63		315'370.00		316'137.51
111	Polizei	459'271.29	139'042.66	459'320.00	143'950.00	441'521.10	125'383.59
	Nettoaufwand		320'228.63		315'370.00		316'137.51
1110	Polizei	459'271.29	139'042.66	459'320.00	143'950.00	441'521.10	125'383.59
1110.3010	Löhne d.Verwaltungs-u.Betriebspersonals	330'109.80		325'000.00		322'809.15	
1110.3040	Erziehungszulagen	9'592.80		10'000.00		9'592.80	
1110.3050	AHV,IV,EO,ALV,Verwaltungskosten	17'123.00		21'000.00		18'380.65	
1110.3052	Pensionskassen	26'708.45		26'000.00		26'011.85	
1110.3053	Unfallversicherungen	3'101.05		5'000.00		3'521.25	

7. Funktional gegliederte Detailerfolgsrechnung

Einwohnergemeinde Allschwil		ERFOLGSRECHNUNG					
Funktionale Gliederung		Rechnung 2018		Budget 2018		Rechnung 2017	
Konto	Bezeichnung	Aufwand	Ertrag	Aufwand	Ertrag	Aufwand	Ertrag
1110.3054	Familienausgleichskasse	3'639.05		4'300.00		3'904.10	
1110.3090	Aus- und Weiterbildung des Personals	1'650.00		4'050.00			
1110.3100	Büromaterial	659.90		500.00		37.00	
1110.3101	Betriebs-, Verbrauchsmaterial	3'055.15		4'900.00		4'012.95	
1110.3102	Drucksachen, Publikationen	1'465.00		1'100.00			
1110.3105	Lebensmittel	358.60					
1110.3111	App.,Masch.,Geräte,Fahrz.,Werkz.	713.65		4'500.00		3'492.20	
1110.3112	Dienstkleider	4'859.95		5'000.00		3'382.80	
1110.3130	Dienstleistungen Dritter	28'419.75		25'700.00		23'239.70	
1110.3134	Sachversicherungsprämien	481.64		600.00		637.25	
1110.3137	Steuern und Gebühren	522.00		520.00		520.00	
1110.3151	Unterh.App.,Masch.,Geräte,Fahrz.,Werkz.	10'489.85		4'750.00		4'992.40	
1110.3170	Reisekosten und Spesen	2'232.65		2'400.00		2'018.00	
1110.3300	Planm.Abschreibungen Sachanlagen	14'089.00		14'000.00		14'969.00	
1110.4210	Gebühren für Amtshandlungen		12'696.40		9'500.00		9'766.10
1110.4240	Benützungsgebühren und Dienstleistungen		10'963.00		11'050.00		9'623.00
1110.4260	Rückerstattungen Dritter		23'967.00				
1110.4270 *	Bussen		90'157.76		123'400.00		104'760.99
1110.4910	Int.Verr.von Dienstleistungen		1'258.50				1'233.50
14	Allgemeines Rechts- und Vormundschaftswesen	1'271'768.54	209'398.99	1'300'500.00	121'000.00	1'076'671.55	91'397.66
	Nettoaufwand		1'062'369.55		1'179'500.00		985'273.89
140	Allgemeines Rechts- und Vormundschaftswesen	1'271'768.54	209'398.99	1'300'500.00	121'000.00	1'076'671.55	91'397.66
	Nettoaufwand		1'062'369.55		1'179'500.00		985'273.89
1400	Allgemeines Rechtswesen	72'874.35	15'490.00	111'100.00	21'000.00	67'229.70	16'924.99
1400.3000	Behörden und Kommissionen	8'800.00		7'000.00		8'740.05	
1400.3101	Betriebs-, Verbrauchsmaterial			100.00		48.80	
1400.3109	Übriger Material- und Warenaufwand	2'174.75		2'500.00		1'112.25	
1400.3111	App.,Masch.,Geräte,Fahrz.,Werkz.			5'000.00		6'557.75	
1400.3120	Ver- und Entsorgung	3'320.15		2'500.00		2'826.35	
1400.3130	Dienstleistungen Dritter	5'132.60		13'000.00		10'658.80	
1400.3132 *	Honor.ext.Berater,Gutachter,Fachexp.	47'863.10		76'000.00		37'228.60	
1400.3151	Unterh.App.,Masch.,Geräte,Fahrz.,Werkz.			1'000.00			
1400.3170	Reisekosten und Spesen					57.10	
1400.3320	Planm.Abschreibungen immat.Anlagen	5'583.75		4'000.00			
1400.4210	Gebühren für Amtshandlungen		5'100.00		8'000.00		4'559.99
1400.4240	Benützungsgebühren und Dienstleistungen		10'390.00		13'000.00		12'365.00
1401	Kindes- und Erwachsenenschutz	1'182'345.19	193'908.99	1'189'400.00	100'000.00	1'009'441.85	74'472.67
1401.3010	Löhne d.Verwaltungs-u.Betriebspersonals	508'825.65		486'000.00		446'993.75	

7. Funktional gegliederte Detailerfolgsrechnung

Einwohnergemeinde Allschwil		ERFOLGSRECHNUNG					
Funktionale Gliederung		Rechnung 2018		Budget 2018		Rechnung 2017	
Konto	Bezeichnung	Aufwand	Ertrag	Aufwand	Ertrag	Aufwand	Ertrag
1401.3040	Erziehungszulagen	7'547.40		6'000.00		4'475.70	
1401.3050	AHV,IV,EO,ALV,Verwaltungskosten	32'337.40		32'000.00		28'420.80	
1401.3052	Pensionskassen	35'112.70		33'000.00		29'773.40	
1401.3053	Unfallversicherungen	3'671.40		1'000.00		3'528.55	
1401.3054	Familienausgleichskasse	6'865.20		6'400.00		6'033.90	
1401.3130	* Dienstleistungen Dritter	46'513.75		20'000.00		19'763.30	
1401.3612	* Entsch.an Gemeinden und Zweckverbände	541'471.69		605'000.00	100'000.00	470'452.45	
1401.4210	* Gebühren für Amtshandlungen		182'249.64				72'109.37
1401.4260	Rückerstattungen Dritter		11'659.35				2'363.30
1402	Verbund Kindes-und Erwachsenenschutz	16'549.00					
1402.3612	Entsch.an Gemeinden und Zweckverbände	16'549.00					
15	Feuerwehr	1'686'218.62	1'606'472.92	1'703'180.00	1'644'720.00	1'631'124.88	1'596'109.54
	Nettoaufwand		79'745.70		58'460.00		35'015.34
150	Feuerwehr	1'686'218.62	1'606'472.92	1'703'180.00	1'644'720.00	1'631'124.88	1'596'109.54
	Nettoaufwand		79'745.70		58'460.00		35'015.34
1500	Feuerwehr	816'657.56	736'911.86	839'990.00	781'530.00	801'331.64	766'316.30
1500.3134	Sachversicherungsprämien	1'746.30		1'800.00			
1500.3144	Unterhalt Hochbauten	21'653.80		35'000.00		14'571.40	
1500.3300	Planm.Abschreibungen Sachanlagen	186'240.00		193'000.00		204'837.00	
1500.3632	Beiträge an Gemeinden und Zweckverbände	607'017.46		610'190.00		581'923.24	
1500.4200	Ersatzabgaben		555'341.15		600'000.00		615'983.50
1500.4470	Pacht- und Mietzinse Liegenschaften VV		332.80		330.00		332.80
1500.4920	Int.Verr.von Pacht, Mieten,Benützungsk.		150'000.00		150'000.00		150'000.00
1500.4930	Int.Verr.von Betriebs- u.Verwaltungsk.		31'237.91		31'200.00		
1501	Feuerwehrverbund (Kopfgemeinde)	869'561.06	869'561.06	863'190.00	863'190.00	829'793.24	829'793.24
1501.3000	Behörden und Kommissionen			1'000.00			
1501.3010	Löhne d.Verwaltungs-u.Betriebspersonals	431'619.35		409'600.00		429'387.90	
1501.3050	AHV,IV,EO,ALV,Verwaltungskosten	14'569.00		18'000.00		14'241.05	
1501.3052	Pensionskassen	14'500.10		15'000.00		14'291.40	
1501.3053	Unfallversicherungen	4'310.30		6'000.00		4'862.95	
1501.3054	Familienausgleichskasse	3'093.00		5'800.00		3'023.85	
1501.3090	Aus- und Weiterbildung des Personals	19'518.85		32'850.00		27'573.99	
1501.3100	Büromaterial	1'367.40		1'500.00		1'380.60	
1501.3101	Betriebs-, Verbrauchsmaterial	15'520.15		16'500.00		15'847.45	
1501.3102	Drucksachen, Publikationen	1'398.65		1'500.00		848.35	
1501.3103	Fachliteratur, Zeitschriften	1'311.00		1'100.00		1'086.00	
1501.3105	Lebensmittel	2'832.75		1'900.00		1'388.30	

7. Funktional gegliederte Detailerfolgsrechnung

Einwohnergemeinde Allschwil		ERFOLGSRECHNUNG					
Funktionale Gliederung		Rechnung 2018		Budget 2018		Rechnung 2017	
Konto	Bezeichnung	Aufwand	Ertrag	Aufwand	Ertrag	Aufwand	Ertrag
1501.3109	Übriger Material- und Warenaufwand	323.10		1'000.00		1'016.25	
1501.3111	App.,Masch.,Geräte,Fahrz.,Werkz.	30'196.30		31'900.00		32'738.80	
1501.3112	Dienstkleider	3'807.80		3'100.00		1'839.60	
1501.3120	Ver- und Entsorgung	19'093.80		13'600.00		11'458.75	
1501.3130	Dienstleistungen Dritter	18'986.60		18'130.00		19'525.55	
1501.3132	Honor.ext.Berater,Gutachter,Fachexp.	3'210.60		4'500.00		3'159.25	
1501.3134	Sachversicherungsprämien	1'699.60		1'700.00		3'486.35	
1501.3137	Steuern und Gebühren	849.00		850.00		847.00	
1501.3144	Unterhalt Hochbauten			500.00			
1501.3151	Unterh.App.,Masch.,Geräte,Fahrz.,Werkz.	51'618.45		53'060.00		50'347.00	
1501.3170	Reisekosten und Spesen	126.80		400.00			
1501.3199	Übriger Betriebsaufwand	8'776.70		9'500.00		11'442.85	
1501.3300	Planm.Abschreibungen Sachanlagen	9'593.85		3'000.00			
1501.3900	Int.Verrechn.von Material- u.Warenbez.	30'000.00		30'000.00		30'000.00	
1501.3920	Int.Verr.von Pacht,Mieten,Benützungsk.	150'000.00		150'000.00		150'000.00	
1501.3930	Int. Verr. von Betriebs- u.Verwaltungsk.	31'237.91		31'200.00			
1501.4240	Benützungsgebühren und Dienstleistungen		84'542.00		70'000.00		71'934.00
1501.4260	Rückerstattungen Dritter		1'561.50				
1501.4631	Beiträge von Kantonen		86'786.00		85'000.00		85'365.00
1501.4632	Beiträge von Gemeinden u.Zweckverbänden		652'894.06		655'190.00		626'923.24
1501.4910	Int.Verr.von Dienstleistungen		43'777.50		53'000.00		45'571.00
16	Militär und Bevölkerungsschutz	506'780.01	260'981.08	493'880.00	251'320.00	560'579.30	314'008.45
	Nettoaufwand		245'798.93		242'560.00		246'570.85
161	Militär	29'337.15	5'617.45	32'340.00	5'000.00	28'424.85	5'929.00
	Nettoaufwand		23'719.70		27'340.00		22'495.85
1611	Schiesswesen	29'337.15	5'617.45	32'340.00	5'000.00	28'424.85	5'929.00
1611.3000	Behörden und Kommissionen			500.00		536.00	
1611.3010	Löhne d.Verwaltungs-u.Betriebspersonals	487.15				98.35	
1611.3050	AHV,IV,EO,ALV,Verwaltungskosten	30.85				19.05	
1611.3053	Unfallversicherungen	.50				.10	
1611.3054	Familienausgleichskasse	6.55				4.05	
1611.3101	Betriebs-, Verbrauchsmaterial	451.20		500.00			
1611.3120	Ver- und Entsorgung	7'422.50		7'000.00		6'129.05	
1611.3130	Dienstleistungen Dritter	331.80		340.00		326.55	
1611.3144	Unterhalt Hochbauten	9'894.50		15'000.00		19'071.70	
1611.3160	Miete und Pacht Liegenschaften	200.00				200.00	
1611.3300	Planm.Abschreibungen Sachanlagen	10'512.10		9'000.00		2'040.00	
1611.4240	Benützungsgebühren und Dienstleistungen		4'935.20		4'300.00		5'159.00
1611.4470	Pacht- und Mietzinse Liegenschaften VV		682.25		700.00		770.00

7. Funktional gegliederte Detailerfolgsrechnung

Einwohnergemeinde Allschwil		ERFOLGSRECHNUNG					
Funktionale Gliederung		Rechnung 2018		Budget 2018		Rechnung 2017	
Konto	Bezeichnung	Aufwand	Ertrag	Aufwand	Ertrag	Aufwand	Ertrag
162	Bevölkerungsschutz	477'442.86	255'363.63	461'540.00	246'320.00	532'154.45	308'079.45
	Nettoaufwand		222'079.23		215'220.00		224'075.00
1620	Zivilschutz	225'205.23	3'126.00	215'620.00	400.00	284'527.10	60'452.10
1620.3111	App.,Masch.,Geräte,Fahrz.,Werkz.					59'852.10	
1620.3120	Ver- und Entsorgung	454.15		6'000.00		590.70	
1620.3134	Sachversicherungsprämien	388.65		400.00		388.65	
1620.3144	Unterhalt Hochbauten	4'135.95		5'000.00		5'228.95	
1620.3612	Entsch.an Gemeinden und Zweckverbände	220'226.48		204'220.00		218'466.70	
1620.4470	Pacht- und Mietzinse Liegenschaften VV		1'328.00		400.00		600.00
1620.4501	Entnahmen aus Fonds Schutzraumbauten		1'798.00				59'852.10
1622	Verbund Zivilschutz (Kopfgde.)	235'092.48	235'092.48	231'420.00	231'420.00	231'985.60	231'985.60
1622.3000	Behörden und Kommissionen	2'565.55		2'600.00		2'565.55	
1622.3010	Löhne d.Verwaltungs-u.Betriebspersonals	26'318.25		26'000.00		26'774.10	
1622.3050	AHV,IV,EO,ALV,Verwaltungskosten	1'540.85		1'000.00		1'449.45	
1622.3052	Pensionskassen	1'731.60		2'000.00		1'673.40	
1622.3053	Unfallversicherungen	159.20				151.45	
1622.3054	Familienausgleichskasse	327.05		300.00		307.70	
1622.3090	Aus- und Weiterbildung des Personals	1'581.75		2'500.00		1'805.25	
1622.3099	Sonstiger Personalaufwand					3'338.75	
1622.3100	Büromaterial	507.10		500.00		414.65	
1622.3101	Betriebs-, Verbrauchsmaterial	2'603.15		2'500.00		2'915.90	
1622.3105	Lebensmittel	11'000.60		8'500.00		9'321.05	
1622.3111	App.,Masch.,Geräte,Fahrz.,Werkz.	6'592.80		5'000.00		5'192.40	
1622.3112	Dienstkleider	2'766.70		5'000.00		5'200.05	
1622.3120	Ver- und Entsorgung	25'779.85		22'000.00		29'263.90	
1622.3130	Dienstleistungen Dritter	9'208.55		9'970.00		9'780.55	
1622.3134	Sachversicherungsprämien	3'606.08		4'100.00		3'990.95	
1622.3137	Steuern und Gebühren	1'986.00		2'000.00		2'002.00	
1622.3144	Unterhalt Hochbauten	17'641.05		24'000.00		24'089.10	
1622.3151	Unterh.App.,Masch.,Geräte,Fahrz.,Werkz.	8'889.85		8'850.00		7'340.50	
1622.3160	Miete und Pacht Liegenschaften	1'100.00		1'100.00		1'100.00	
1622.3170	Reisekosten und Spesen			500.00		472.90	
1622.3300	Planm.Abschreibungen Sachanlagen	7'685.00		14'000.00		7'684.00	

7. Funktional gegliederte Detailerfolgsrechnung

Einwohnergemeinde Allschwil		ERFOLGSRECHNUNG					
Funktionale Gliederung		Rechnung 2018		Budget 2018		Rechnung 2017	
Konto	Bezeichnung	Aufwand	Ertrag	Aufwand	Ertrag	Aufwand	Ertrag
1622.3910	Int.Verr.von Dienstleistungen	101'501.50		89'000.00		85'152.00	
1622.4240	Benützungsgebühren und Dienstleistungen		250.00		500.00		250.00
1622.4260	Rückerstattungen Dritter		1'051.65				1'891.65
1622.4470	Pacht- und Mietzinse Liegenschaften VV						490.00
1622.4630	Beiträge vom Bund		17'400.00		13'400.00		13'400.00
1622.4632	Beiträge von Gemeinden u.Zweckverbänden		216'390.83		217'520.00		215'953.95
1623	Verbund Regionaler Führungsstab	17'145.15	17'145.15	14'500.00	14'500.00	15'641.75	15'641.75
1623.3000	Behörden und Kommissionen	16'188.55		13'500.00		14'843.15	
1623.3050	AHV,IV,EO,ALV,Verwaltungskosten	789.05		1'000.00		658.75	
1623.3054	Familienausgleichskasse	167.55				139.85	
1623.4632	Beiträge von Gemeinden u.Zweckverbänden		17'145.15		14'500.00		15'641.75
2	BILDUNG	35'081'826.82	5'797'714.26	31'061'950.00	5'837'123.00	37'902'973.01	5'762'518.41
	Nettoaufwand		29'284'112.56		25'224'827.00		32'140'454.60
21	Obligatorische Schule	35'007'084.67	5'739'499.26	30'975'910.00	5'765'123.00	37'822'335.86	5'693'941.91
	Nettoaufwand		29'267'585.41		25'210'787.00		32'128'393.95
211	Kindergarten	4'226'339.24	44'687.50	4'281'850.00	33'600.00	4'190'362.63	38'233.30
	Nettoaufwand		4'181'651.74		4'248'250.00		4'152'129.33
2110	Kindergarten	4'226'339.24	44'687.50	4'281'850.00	33'600.00	4'190'362.63	38'233.30
2110.3020	Löhne der Lehrkräfte	3'472'985.50		3'475'100.00		3'430'236.25	
2110.3040	Erziehungszulagen	38'986.10		34'100.00		34'591.70	
2110.3050	AHV,IV,EO,ALV,Verwaltungskosten	217'737.80		218'700.00		214'700.15	
2110.3052	Pensionskassen	315'222.94		333'600.00		315'349.83	
2110.3053	Unfallversicherungen	5'013.25		5'100.00		4'584.10	
2110.3054	Familienausgleichskasse	46'457.30		46'700.00		45'899.00	
2110.3090	Aus- und Weiterbildung des Personals	6'162.90		10'650.00		8'651.00	
2110.3099	Sonstiger Personalaufwand	526.60		1'000.00		999.95	
2110.3100	Büromaterial	1'471.85		5'200.00		4'349.45	
2110.3104	Lehrmittel	67'474.05		72'700.00		84'637.25	
2110.3109	Übriger Material- und Warenaufwand	4'709.95		4'700.00		4'628.00	
2110.3110	Büromöbel und -geräte	8'883.25		11'400.00		7'685.15	
2110.3130	Dienstleistungen Dritter	12'343.00		13'500.00		12'879.00	
2110.3170	Reisekosten und Spesen	1'500.00		2'500.00			
2110.3171	Exkursionen, Schulreisen und Lager	1'288.10		4'500.00		601.80	
2110.3300	Planm.Abschreibungen Sachanlagen	21'696.65		22'000.00		16'690.00	
2110.3612	Entsch.an Gemeinden und Zweckverbände	3'880.00		20'400.00		3'880.00	
2110.4260	Rückerstattungen Dritter		40'807.50		20'000.00		20'273.30
2110.4612	Entsch.von Gemeinden u. Zweckverbänden		3'880.00		13'600.00		17'960.00

7. Funktional gegliederte Detailerfolgsrechnung

Einwohnergemeinde Allschwil		ERFOLGSRECHNUNG					
Funktionale Gliederung		Rechnung 2018		Budget 2018		Rechnung 2017	
Konto	Bezeichnung	Aufwand	Ertrag	Aufwand	Ertrag	Aufwand	Ertrag
212	Primarschule	12'816'363.58	197'611.90	12'822'100.00	100'000.00	12'256'139.96	177'821.80
	Nettoaufwand		12'618'751.68		12'722'100.00		12'078'318.16
2120	Primarschule	12'816'363.58	197'611.90	12'822'100.00	100'000.00	12'256'139.96	177'821.80
2120.3010	Löhne d. Verwaltungs-u. Betriebspersonals	16'820.40		26'000.00		24'643.20	
2120.3020	Löhne der Lehrkräfte	9'888'915.75		9'797'900.00		9'454'441.65	
2120.3040	Erziehungszulagen	109'160.25				92'364.70	
2120.3050	AHV, IV, EO, ALV, Verwaltungskosten	622'227.70		610'500.00		596'748.00	
2120.3052	Pensionskassen	836'400.60		944'500.00		815'253.44	
2120.3053	Unfallversicherungen	14'320.50		20'400.00		13'729.00	
2120.3054	Familienausgleichskasse	132'649.45		132'400.00		126'994.30	
2120.3090	Aus- und Weiterbildung des Personals	49'074.50		30'500.00		22'115.45	
2120.3099	Sonstiger Personalaufwand	3'582.85		9'000.00		5'609.80	
2120.3100	Büromaterial	73'474.23		64'940.00		67'153.25	
2120.3103	Fachliteratur, Zeitschriften	5'317.40		7'200.00		5'924.25	
2120.3104	* Lehrmittel	290'960.00		327'160.00		289'450.60	
2120.3109	Übriger Material- und Warenaufwand	4'314.10		4'500.00		3'953.32	
2120.3110	Büromöbel und -geräte	23'837.15		23'000.00		26'653.60	
2120.3113	* Hardware	44'245.15		80'000.00		60'773.90	
2120.3118	* Immaterielle Anlagen			20'000.00		1'166.00	
2120.3130	* Dienstleistungen Dritter	81'134.25		47'200.00		20'361.60	
2120.3132	Honor. ext. Berater, Gutachter, Fachexp.					1'188.00	
2120.3153	Informatik-Unterhalt (Hardware)	11'092.30		15'900.00		15'781.85	
2120.3158	* Unterhalt immaterielle Anlagen	39'530.05		80'000.00		33'990.60	
2120.3161	Mieten, Benützungskosten Mobilien	16'622.70		12'000.00		13'601.95	
2120.3170	Reisekosten und Spesen					4'619.70	
2120.3171	* Exkursionen, Schulreisen und Lager	59'961.20		100'000.00		76'613.55	
2120.3199	* Übriger Betriebsaufwand	53'041.65		27'000.00		54'426.95	
2120.3300	Planm. Abschreibungen Sachanlagen	409'781.40		394'000.00		394'781.30	
2120.3511	* Einlagen in Fonds des EK	29'900.00				27'800.00	
2120.3611	Entschädigungen an Kanton			12'000.00			
2120.3612	* Entsch. an Gemeinden und Zweckverbände			24'000.00			
2120.3635	Beiträge an private Unternehmungen			12'000.00		6'000.00	
2120.4260	Rückerstattungen Dritter		104'122.25		50'000.00		85'979.40
2120.4390	* Übriger Ertrag		29'900.00				27'800.00
2120.4511	* Entnahmen aus Fonds des EK		26'130.65				27'826.95
2120.4611	Entschädigungen vom Kanton		19'220.25		28'000.00		20'458.80
2120.4612	Entsch. von Gemeinden u. Zweckverbänden		18'238.75		22'000.00		15'756.65
214	Musikschulen	4'769'326.12	2'894'570.71	4'773'940.00	2'921'620.00	4'770'693.62	2'905'666.35
	Nettoaufwand		1'874'755.41		1'852'320.00		1'865'027.27

7. Funktional gegliederte Detailerfolgsrechnung

Einwohnergemeinde Allschwil		ERFOLGSRECHNUNG					
Funktionale Gliederung		Rechnung 2018		Budget 2018		Rechnung 2017	
Konto	Bezeichnung	Aufwand	Ertrag	Aufwand	Ertrag	Aufwand	Ertrag
2140	Musikschule	1'874'755.41		1'852'320.00		1'865'027.27	
2140.3632	Beiträge an Gemeinden und Zweckverbände	1'874'755.41		1'852'320.00		1'865'027.27	
2141	Kreisschule Musikschule (Kopfgemeinde)	2'894'570.71	2'894'570.71	2'921'620.00	2'921'620.00	2'905'666.35	2'905'666.35
2141.3000	Behörden und Kommissionen	6'527.90		6'500.00		5'937.00	
2141.3010	Löhne d. Verwaltungs-u. Betriebspersonals	92'704.95		91'000.00		90'429.30	
2141.3020	Löhne der Lehrkräfte	2'227'610.40		2'220'700.00		2'220'881.21	
2141.3040	Erziehungszulagen	27'830.05		33'100.00		30'354.60	
2141.3050	AHV, IV, EO, ALV, Verwaltungskosten	146'722.55		145'900.00		146'894.85	
2141.3052	Pensionskassen	250'392.08		265'100.00		250'538.31	
2141.3053	Unfallversicherungen	3'913.95		3'200.00		3'930.75	
2141.3054	Familienausgleichskasse	31'202.45		31'000.00		31'237.80	
2141.3090	Aus- und Weiterbildung des Personals	6'665.16		7'000.00		5'343.23	
2141.3099	Sonstiger Personalaufwand	270.00		270.00		270.00	
2141.3100	Büromaterial	4'066.58		4'500.00		4'070.18	
2141.3102	Drucksachen, Publikationen	4'216.40		4'600.00		4'256.75	
2141.3104	Lehrmittel	12'290.73		12'200.00		13'748.11	
2141.3109	Übriger Material- und Warenaufwand	10'648.20		13'000.00		11'140.02	
2141.3119	Übrige Anschaffungen	16'202.06		17'000.00		23'678.87	
2141.3130	Dienstleistungen Dritter	37'461.45		52'050.00		43'396.40	
2141.3159	Unterhalt übrige mobile Anlagen	10'913.90		12'500.00		11'712.82	
2141.3511	Einlagen in Fonds des EK	4'931.90		2'000.00		7'846.15	
2141.4210	Gebühren für Amtshandlungen		1'350.00				1'350.00
2141.4231	Kursgelder		851'794.40		900'000.00		850'558.30
2141.4240	Benützungsgebühren und Dienstleistungen		3'530.00				3'370.00
2141.4260	Rückerstattungen Dritter		17'680.80				21'908.85
2141.4290	Übrige Entgelte		4'931.90		2'000.00		7'846.15
2141.4511	Entnahmen aus Fonds des EK				500.00		6'381.58
2141.4612	* Entsch. von Gemeinden u. Zweckverbänden		137'528.20		163'000.00		146'024.20
2141.4632	Beiträge von Gemeinden u. Zweckverbänden		1'874'755.41		1'852'320.00		1'865'027.27
2141.4635	Beiträge von privaten Unternehmungen		3'000.00		3'800.00		3'200.00
217	Schulliegenschaften	9'954'105.90	1'209'387.90	5'841'200.00	1'164'903.00	13'646'978.05	1'173'436.25
	Nettoaufwand		8'744'718.00		4'676'297.00		12'473'541.80
2170	Schulliegenschaften	9'954'105.90	1'209'387.90	5'841'200.00	1'164'903.00	13'646'978.05	1'173'436.25
2170.3010	Löhne d. Verwaltungs-u. Betriebspersonals	997'309.70		1'168'000.00		1'010'337.50	
2170.3040	Erziehungszulagen	34'815.20		20'000.00		32'979.30	
2170.3050	AHV, IV, EO, ALV, Verwaltungskosten	63'280.25		74'000.00		64'381.85	
2170.3052	Pensionskassen	53'981.65		56'000.00		55'078.95	
2170.3053	Unfallversicherungen	7'038.45		19'000.00		7'470.55	

7. Funktional gegliederte Detailerfolgsrechnung

Einwohnergemeinde Allschwil		ERFOLGSRECHNUNG					
Funktionale Gliederung		Rechnung 2018		Budget 2018		Rechnung 2017	
Konto	Bezeichnung	Aufwand	Ertrag	Aufwand	Ertrag	Aufwand	Ertrag
2170.3054	Familienausgleichskasse	13'435.45		15'400.00		13'669.15	
2170.3101	Betriebs-, Verbrauchsmaterial	76'633.15		79'000.00		66'643.95	
2170.3111	App.,Masch.,Geräte,Fahrz.,Werkz.	32'652.90		34'600.00		20'424.70	
2170.3120	Ver- und Entsorgung	649'040.75		633'500.00		796'125.90	
2170.3130	* Dienstleistungen Dritter	24'838.40		95'500.00		63'694.50	
2170.3131	Planungen und Projektierungen Dritter					86'560.10	
2170.3134	Sachversicherungsprämien	31'214.60		32'600.00		32'520.85	
2170.3137	Steuern und Gebühren	411.00		500.00		411.00	
2170.3140	Unterhalt an Grundstücken	41'430.00		34'500.00		20'278.55	
2170.3144	Unterhalt Hochbauten	333'547.15		319'000.00		355'369.90	
2170.3151	Unterh.App.,Masch.,Geräte,Fahrz.,Werkz.	6'293.30		11'700.00		11'583.90	
2170.3160	Miete und Pacht Liegenschaften	374'035.05		403'500.00		379'665.70	
2170.3169	Übrige Mieten und Benützungskosten	3'277.35		1'400.00		1'231.20	
2170.3300	Planm.Abschreibungen Sachanlagen	2'710'583.55		2'843'000.00		2'628'262.50	
2170.3320	Planm.Abschreibungen immat.Anlagen	288.00				288.00	
2170.3893	* Einlagen in Vorfinanzierungen	4'500'000.00				8'000'000.00	
2170.4240	Benützungsgebühren und Dienstleistungen				3'000.00		
2170.4260	* Rückerstattungen Dritter		23'388.15				12'390.25
2170.4470	Pacht- und Mietzinse Liegenschaften VV		90'473.10		71'000.00		71'631.85
2170.4472	* Benützungsgebühren Liegenschaften VV		212'323.65		241'100.00		241'611.15
2170.4479	* Übrige Erträge Liegenschaften VV		35'400.00				
2170.4893	Entnahmen aus Vorfinanzierungen		847'803.00		847'803.00		847'803.00
2170.4910	Int.Verr.von Dienstleistungen				2'000.00		
218	Schulergänzende Tagesbetreuung Nettoaufwand	1'835'254.35	1'393'241.25	1'919'520.00	1'545'000.00	1'679'353.28	1'398'784.21
			442'013.10		374'520.00		280'569.07
2180	Schulergänzende Tagesbetreuung	217'431.95	1'204.75	204'300.00		218'467.15	
2180.3010	Löhne d.Verwaltungs-u.Betriebspersonals	180'881.95		168'000.00		180'098.55	
2180.3040	Erziehungszulagen					119.90	
2180.3050	AHV,IV,EO,ALV,Verwaltungskosten	11'355.80		10'000.00		11'450.45	
2180.3052	Pensionskassen	16'137.85		16'000.00		16'428.90	
2180.3053	Unfallversicherungen	1'320.85		2'000.00		1'429.75	
2180.3054	Familienausgleichskasse	2'410.90		2'200.00		2'431.15	
2180.3100	Büromaterial	565.20				69.00	
2180.3101	Betriebs-, Verbrauchsmaterial					4'314.70	
2180.3111	App.,Masch.,Geräte,Fahrz.,Werkz.	429.95		600.00			
2180.3130	Dienstleistungen Dritter	2'887.45		4'500.00		681.75	
2180.3300	Planm.Abschreibungen Sachanlagen	1'442.00		1'000.00		1'443.00	
2180.4260	Rückerstattungen Dritter		1'204.75				
2181	Tageskindergarten	497'620.60	433'056.05	510'000.00	475'000.00	501'982.13	480'278.40

7. Funktional gegliederte Detailerfolgsrechnung

Einwohnergemeinde Allschwil		ERFOLGSRECHNUNG					
Funktionale Gliederung		Rechnung 2018		Budget 2018		Rechnung 2017	
Konto	Bezeichnung	Aufwand	Ertrag	Aufwand	Ertrag	Aufwand	Ertrag
2181.3010	Löhne d.Verwaltungs-u.Betriebspersonals	358'780.05		350'000.00		348'379.15	
2181.3040	Erziehungszulagen	2'060.80					
2181.3050	AHV,IV,EO,ALV,Verwaltungskosten	22'796.45		24'000.00		22'478.05	
2181.3052	Pensionskassen	24'475.80		25'000.00		20'770.10	
2181.3053	Unfallversicherungen	2'685.15		3'000.00		2'373.45	
2181.3054	Familienausgleichskasse	4'845.25		4'700.00		4'772.35	
2181.3101	Betriebs-, Verbrauchsmaterial	2'349.90		2'900.00		1'669.28	
2181.3104	Lehrmittel	2'350.25		3'400.00		2'488.30	
2181.3105	Lebensmittel	74'981.05		90'000.00		90'666.25	
2181.3110	Büromöbel und -geräte	1'070.90		5'000.00		6'953.90	
2181.3171	Exkursionen, Schulreisen und Lager	1'225.00		2'000.00		1'431.30	
2181.4260	Rückerstattungen Dritter		14'828.40				342.00
2181.4630	Beiträge vom Bund						37'456.65
2181.4637	* Beiträge von privaten Haushalten		418'227.65		475'000.00		442'479.75
2182	Tagesschule	1'062'372.60	904'869.45	1'126'800.00	1'000'000.00	895'661.25	857'998.81
2182.3010	Löhne d.Verwaltungs-u.Betriebspersonals	730'651.15		781'000.00		615'501.40	
2182.3040	Erziehungszulagen	1'438.85					
2182.3050	AHV,IV,EO,ALV,Verwaltungskosten	45'672.90		51'000.00		38'822.25	
2182.3052	Pensionskassen	44'955.90		45'000.00		40'872.95	
2182.3053	Unfallversicherungen	5'216.70		6'000.00		4'839.25	
2182.3054	Familienausgleichskasse	9'697.05		10'600.00		8'242.80	
2182.3100	Büromaterial	627.30		1'700.00		2'214.00	
2182.3101	Betriebs-, Verbrauchsmaterial	6'626.85		6'000.00		5'057.25	
2182.3104	Lehrmittel	6'406.30		6'500.00		11'278.90	
2182.3105	Lebensmittel	181'013.15		200'000.00		153'637.90	
2182.3110	Büromöbel und -geräte	18'115.90		4'000.00		1'649.95	
2182.3130	Dienstleistungen Dritter					2'545.00	
2182.3171	Exkursionen, Schulreisen und Lager	11'950.55		15'000.00		10'999.60	
2182.4260	Rückerstattungen Dritter		17'663.85				2'134.00
2182.4630	Beiträge vom Bund						51'204.05
2182.4637	* Beiträge von privaten Haushalten		887'205.60		1'000'000.00		804'660.76
2183	Mittagstisch	57'829.20	54'111.00	78'420.00	70'000.00	63'242.75	60'507.00
2183.3010	Löhne d.Verwaltungs-u.Betriebspersonals	29'840.50		44'000.00		33'033.30	
2183.3050	AHV,IV,EO,ALV,Verwaltungskosten	1'924.15		3'000.00		2'100.40	
2183.3053	Unfallversicherungen	194.70				45.85	
2183.3054	Familienausgleichskasse	408.50		600.00		445.80	
2183.3101	Betriebs-, Verbrauchsmaterial	389.50		400.00		724.90	
2183.3105	Lebensmittel	24'744.50		30'000.00		26'548.10	
2183.3130	Dienstleistungen Dritter	327.35		420.00		344.40	

7. Funktional gegliederte Detailerfolgsrechnung

Einwohnergemeinde Allschwil		ERFOLGSRECHNUNG					
Funktionale Gliederung		Rechnung 2018		Budget 2018		Rechnung 2017	
Konto	Bezeichnung	Aufwand	Ertrag	Aufwand	Ertrag	Aufwand	Ertrag
2183.4637	Beiträge von privaten Haushalten		54'111.00		70'000.00		60'507.00
219	Übrige Obligatorische Schule Nettoaufwand	1'405'695.48	1'405'695.48	1'337'300.00	1'337'300.00	1'278'808.32	1'278'808.32
2190	Schulleitung und Schulrat	936'349.32		909'100.00		874'257.84	
2190.3000	Behörden und Kommissionen	30'208.30		30'000.00		26'624.90	
2190.3010	Löhne d.Verwaltungs-u.Betriebspersonals	173'377.10		173'000.00		172'752.95	
2190.3020	Löhne der Lehrkräfte	544'892.60		532'100.00		524'548.00	
2190.3040	Erziehungszulagen	15'725.45		8'000.00		17'740.50	
2190.3050	AHV,IV,EO,ALV,Verwaltungskosten	47'122.00		47'600.00		45'531.35	
2190.3052	Pensionskassen	71'648.17		69'800.00		69'294.59	
2190.3053	Unfallversicherungen	2'078.40		4'900.00		2'136.70	
2190.3054	Familienausgleichskasse	10'017.35		9'900.00		9'677.95	
2190.3090	Aus- und Weiterbildung des Personals	23'603.05		16'800.00		958.15	
2190.3170	Reisekosten und Spesen	1'373.90		1'000.00		990.60	
2190.3300	Planm.Abschreibungen Sachanlagen	4'002.00		4'000.00		4'002.15	
2190.3320	Planm.Abschreibungen immat.Anlagen	12'301.00		12'000.00			
2192	Volksschule, sonstiges	469'346.16		428'200.00		404'550.48	
2192.3010	Löhne d.Verwaltungs-u.Betriebspersonals	372'827.00		325'000.00		326'493.15	
2192.3040	Erziehungszulagen	6'452.60		9'000.00		8'478.00	
2192.3050	AHV,IV,EO,ALV,Verwaltungskosten	23'704.70		21'000.00		20'759.90	
2192.3052	Pensionskassen	36'877.70		32'000.00		33'298.20	
2192.3053	Unfallversicherungen	2'758.80		3'000.00		2'591.05	
2192.3054	Familienausgleichskasse	5'033.65		4'400.00		4'407.10	
2192.3100	Büromaterial			1'500.00		405.00	
2192.3102	Drucksachen, Publikationen	747.70		1'000.00		2'405.60	
2192.3104	Lehrmittel	983.25		2'000.00		274.80	
2192.3109	Übriger Material- und Warenaufwand	2'413.46		4'000.00		3'732.68	
2192.3110	Büromöbel und -geräte	3'103.80		4'300.00			
2192.3130	Dienstleistungen Dritter	1'094.50		5'000.00		705.00	
2192.3634	Beiträge an öffentliche Unternehmungen	12'349.00		15'000.00			
2192.3637	Beiträge an private Haushalte	1'000.00		1'000.00		1'000.00	
29	Übriges Bildungswesen Nettoaufwand	74'742.15	58'215.00	86'040.00	72'000.00	80'637.15	68'576.50
			16'527.15		14'040.00		12'060.65
299	Übrige Bildung Nettoaufwand	74'742.15	58'215.00	86'040.00	72'000.00	80'637.15	68'576.50
			16'527.15		14'040.00		12'060.65
2990	Übrige Bildung	74'742.15	58'215.00	86'040.00	72'000.00	80'637.15	68'576.50

7. Funktional gegliederte Detailerfolgsrechnung

Einwohnergemeinde Allschwil		ERFOLGSRECHNUNG					
Funktionale Gliederung		Rechnung 2018		Budget 2018		Rechnung 2017	
Konto	Bezeichnung	Aufwand	Ertrag	Aufwand	Ertrag	Aufwand	Ertrag
2990.3020	Löhne der Lehrkräfte	59'072.35		65'000.00		66'337.05	
2990.3050	AHV,IV,EO,ALV,Verwaltungskosten	3'657.95		4'000.00		4'217.85	
2990.3052	Pensionskassen	5'250.50		7'000.00		5'730.00	
2990.3053	Unfallversicherungen	378.80				401.50	
2990.3054	Familienausgleichskasse	778.65		900.00		895.70	
2990.3109	Übriger Material- und Warenaufwand	5'603.90		6'140.00		3'055.05	
2990.3130	Dienstleistungen Dritter			3'000.00			
2990.4231	Kursgelder		58'215.00		72'000.00		68'576.50
3	KULTUR, SPORT, FREIZEIT, KIRCHE	2'864'698.49	488'077.57	2'591'910.00	241'400.00	2'932'294.22	511'493.57
	Nettoaufwand		2'376'620.92		2'350'510.00		2'420'800.65
31	Kulturerbe	337'528.55		294'400.00		312'277.50	
	Nettoaufwand		337'528.55		294'400.00		312'277.50
311	Museen und Kulturförderung	207'439.30		213'900.00		168'419.40	
	Nettoaufwand		207'439.30		213'900.00		168'419.40
3110	Museen und Kulturförderungen	81'034.05		81'500.00		21'318.85	
3110.3000	Behörden und Kommissionen			3'000.00			
3110.3010	Löhne d.Verwaltungs-u.Betriebspersonals			4'000.00			
3110.3050	AHV,IV,EO,ALV,Verwaltungskosten			200.00			
3110.3101	Betriebs-, Verbrauchsmaterial	199.80		2'400.00		406.65	
3110.3109	Übriger Material- und Warenaufwand			8'000.00			
3110.3111	App.,Masch.,Geräte,Fahrz.,Werkz.			3'250.00			
3110.3120	Ver- und Entsorgung	9'887.20		10'000.00		7'060.50	
3110.3130	Dienstleistungen Dritter	1'331.70		1'250.00		1'227.65	
3110.3144	Unterhalt Hochbauten	6'090.95		15'000.00		4'228.45	
3110.3160	Miete und Pacht Liegenschaften	5'708.30		6'000.00		5'000.00	
3110.3169	Übrige Mieten und Benützungskosten	3'386.00		3'400.00		3'395.60	
3110.3199	* Übriger Betriebsaufwand	54'430.10		25'000.00			
3111	Kultur allgemein	4'298.50		8'000.00		4'790.45	
3111.3100	Büromaterial	188.90		500.00		68.00	
3111.3109	Übriger Material- und Warenaufwand	2'603.25		2'500.00		1'734.25	
3111.3119	Übrige Anschaffungen	1'506.35		5'000.00		2'988.20	
3112	Kulturförderung kult. Org. Allschwil	55'642.00		55'000.00		54'915.00	
3112.3636	Beitr.an priv.Organisat.o.Erwerbszweck	55'642.00		55'000.00		54'915.00	

7. Funktional gegliederte Detailerfolgsrechnung

Einwohnergemeinde Allschwil		ERFOLGSRECHNUNG					
Funktionale Gliederung		Rechnung 2018		Budget 2018		Rechnung 2017	
Konto	Bezeichnung	Aufwand	Ertrag	Aufwand	Ertrag	Aufwand	Ertrag
3113	Kulturförderung kult. Org. Regio Basel	53'077.50		56'000.00		55'000.00	
3113.3101	Betriebs-, Verbrauchsmaterial	-45.00					
3113.3636	Beitr.an priv.Organisat.o.Erwerbszweck	53'122.50		56'000.00		55'000.00	
3114	Gemeindeanlässe Bildung-Erziehung-Kultur	13'387.25		13'400.00		32'395.10	
3114.3199	Übriger Betriebsaufwand	13'387.25		13'400.00		32'395.10	
312	Denkmalpflege und Heimatschutz	130'089.25		80'500.00		143'858.10	
	Nettoaufwand		130'089.25		80'500.00		143'858.10
3120	Denkmalpflege und Heimatschutz	130'089.25		80'500.00		143'858.10	
3120.3101	Betriebs-, Verbrauchsmaterial	828.60		1'100.00		859.45	
3120.3120	Ver- und Entsorgung	33'440.30		22'800.00		25'871.65	
3120.3143	Unterhalt übrige Tiefbauten	1'874.00		1'000.00		7'306.20	
3120.3151	Unterh.App.,Masch.,Geräte,Fahrz.,Werkz.			600.00		15.80	
3120.3637 *	Beiträge an private Haushalte	93'946.35		55'000.00		109'805.00	
32	Kultur allgemein	42'719.85		50'710.00		56'805.10	
	Nettoaufwand		42'719.85		50'710.00		56'805.10
329	Kultur, sonstiges	42'719.85		50'710.00		56'805.10	
	Nettoaufwand		42'719.85		50'710.00		56'805.10
3290	Kultur, sonstiges	42'719.85		50'710.00		56'805.10	
3290.3101	Betriebs-, Verbrauchsmaterial	278.10		500.00		2'517.90	
3290.3120	Ver- und Entsorgung	4'062.65		3'500.00		3'538.45	
3290.3130	Dienstleistungen Dritter	25'577.20		30'610.00		29'399.15	
3290.3160	Miete und Pacht Liegenschaften			1'100.00		1'100.00	
3290.3170	Reisekosten und Spesen	911.80		3'000.00		7'152.50	
3290.3636	Beitr.an priv.Organisat.o.Erwerbszweck	11'890.10		12'000.00		13'097.10	
34	Sport und Freizeit	2'483'850.09	488'077.57	2'246'200.00	241'400.00	2'562'611.62	511'493.57
	Nettoaufwand		1'995'772.52		2'004'800.00		2'051'118.05
341	Sport	1'347'302.25	215'218.65	1'338'100.00	213'400.00	1'431'394.80	183'975.25
	Nettoaufwand		1'132'083.60		1'124'700.00		1'247'419.55
3410	Übriger Sport	95'340.05	48'748.55	102'500.00	44'000.00	436'773.45	41'134.50
3410.3010	Löhne d.Verwaltungs-u.Betriebspersonals	42'721.10		45'000.00		41'281.15	
3410.3050	AHV,IV,EO,ALV,Verwaltungskosten	2'254.90		3'000.00		2'318.70	
3410.3053	Unfallversicherungen	54.00				55.90	

7. Funktional gegliederte Detailerfolgsrechnung

Einwohnergemeinde Allschwil		ERFOLGSRECHNUNG					
Funktionale Gliederung		Rechnung 2018		Budget 2018		Rechnung 2017	
Konto	Bezeichnung	Aufwand	Ertrag	Aufwand	Ertrag	Aufwand	Ertrag
3410.3054	Familienausgleichskasse	478.80		600.00		492.40	
3410.3109	Übriger Material- und Warenaufwand	6'956.25		9'000.00		8'300.30	
3410.3130	Dienstleistungen Dritter	600.00		600.00		600.00	
3410.3143	Unterhalt übrige Tiefbauten	175.00		300.00			
3410.3300	Planm.Abschreibungen Sachanlagen					342'375.00	
3410.3636	Beitr.an priv.Organisat.o.Erwerbszweck	42'100.00		44'000.00		41'350.00	
3410.4231	Kursgelder		33'005.55		28'000.00		29'043.50
3410.4631	Beiträge von Kantonen		15'743.00		16'000.00		12'091.00
3412	Hallenbad	604'640.10	162'530.10	563'400.00	147'400.00	647'043.40	142'840.75
3412.3010	Löhne d.Verwaltungs-u.Betriebspersonals	254'381.50		258'600.00		289'510.80	
3412.3040	Erziehungszulagen	3'989.80		4'000.00		3'837.00	
3412.3050	AHV,IV,EO,ALV,Verwaltungskosten	15'984.85		16'000.00		18'025.10	
3412.3052	Pensionskassen	23'148.05		24'000.00		25'621.10	
3412.3053	Unfallversicherungen	1'745.55		3'000.00		1'932.95	
3412.3054	Familienausgleichskasse	3'394.15		3'000.00		3'827.65	
3412.3101	Betriebs-, Verbrauchsmaterial	28'726.75		20'800.00		12'694.70	
3412.3111	App.,Masch.,Geräte,Fahrz.,Werkz.	5'286.95		5'000.00		2'524.65	
3412.3120	* Ver- und Entsorgung	152'060.60		121'000.00		160'369.15	
3412.3130	Dienstleistungen Dritter	8'143.85		8'000.00		6'487.20	
3412.3144	Unterhalt Hochbauten	75'678.10		75'000.00		99'879.60	
3412.3151	Unterh.App.,Masch.,Geräte,Fahrz.,Werkz.	3'177.75		3'000.00		2'307.50	
3412.3300	Planm.Abschreibungen Sachanlagen	28'922.20		22'000.00		20'026.00	
3412.4240	Benützungsgebühren und Dienstleistungen		159'565.10		147'400.00		135'950.85
3412.4260	Rückerstattungen Dritter		2'965.00				6'889.90
3414	Leichtathletik- und Fussballanlagen	647'322.10	3'940.00	672'200.00	22'000.00	347'577.95	
3414.3010	Löhne d.Verwaltungs-u.Betriebspersonals	148'516.85		156'000.00		146'285.10	
3414.3050	AHV,IV,EO,ALV,Verwaltungskosten	9'442.35		11'000.00		9'301.80	
3414.3052	Pensionskassen	15'741.60		16'000.00		14'531.45	
3414.3053	Unfallversicherungen	3'264.65		4'000.00		3'360.65	
3414.3054	Familienausgleichskasse	2'004.80		2'000.00		1'975.00	
3414.3101	Betriebs-, Verbrauchsmaterial	32'788.05		40'200.00		43'443.40	
3414.3111	App.,Masch.,Geräte,Fahrz.,Werkz.	2'999.20		3'100.00		4'939.10	
3414.3120	Ver- und Entsorgung	52'337.55		43'000.00		40'860.65	
3414.3130	Dienstleistungen Dritter	35'598.00		39'000.00		37'191.15	
3414.3143	Unterhalt übrige Tiefbauten	2'212.70		1'000.00		1'117.25	
3414.3144	Unterhalt Hochbauten	13'294.25		25'000.00		41'331.25	
3414.3151	Unterh.App.,Masch.,Geräte,Fahrz.,Werkz.	1'749.60		2'100.00		3'241.15	
3414.3161	Mieten, Benützungskosten Mobilien	1'036.60		800.00			
3414.3300	Planm.Abschreibungen Sachanlagen	326'335.90		329'000.00			
3414.4240	Benützungsgebühren und Dienstleistungen		3'940.00		22'000.00		

7. Funktional gegliederte Detailerfolgsrechnung

Einwohnergemeinde Allschwil		ERFOLGSRECHNUNG					
Funktionale Gliederung		Rechnung 2018		Budget 2018		Rechnung 2017	
Konto	Bezeichnung	Aufwand	Ertrag	Aufwand	Ertrag	Aufwand	Ertrag
342	Freizeit	1'136'547.84	272'858.92	908'100.00	28'000.00	1'131'216.82	327'518.32
	Nettoaufwand		863'688.92		880'100.00		803'698.50
3420	Freizeit	267'444.40	18'087.20	289'100.00	19'000.00	288'519.55	52'151.50
3420.3010	Löhne d. Verwaltungs-u. Betriebspersonals	27'340.95		32'000.00		26'945.85	
3420.3040	Erziehungszulagen					39.45	
3420.3050	AHV, IV, EO, ALV, Verwaltungskosten	1'738.50		2'000.00		1'713.20	
3420.3053	Unfallversicherungen	35.10		1'000.00		38.60	
3420.3054	Familienausgleichskasse	369.05				363.80	
3420.3101	Betriebs-, Verbrauchsmaterial	27'575.25		26'500.00		21'236.05	
3420.3111	App., Masch., Geräte, Fahrz., Werkz.	9'273.20		10'400.00		50'612.20	
3420.3112	Dienstkleider	2'087.20		2'100.00		1'576.70	
3420.3120	Ver- und Entsorgung	6'523.15		6'500.00		6'028.60	
3420.3130	Dienstleistungen Dritter	33'921.70		37'050.00		39'034.85	
3420.3131	Planungen und Projektierungen Dritter	25'509.80		25'000.00		12'500.00	
3420.3140	Unterhalt an Grundstücken	663.70		1'000.00			
3420.3143	Unterhalt übrige Tiefbauten	4'714.70		5'000.00		1'099.30	
3420.3144	Unterhalt Hochbauten	1'675.30		15'000.00		7'658.45	
3420.3150	Unterhalt Büromöbel und -geräte					109.25	
3420.3151	Unterh. App., Masch., Geräte, Fahrz., Werkz.	2'772.85		2'800.00		2'771.00	
3420.3161	Mieten, Benützungskosten Mobilien	16'061.70		15'750.00		10'027.35	
3420.3300	Planm. Abschreibungen Sachanlagen	93'327.00		93'000.00		98'978.00	
3420.3320	Planm. Abschreibungen immat. Anlagen	13'855.25		14'000.00		7'786.90	
3420.4240	Benützungsgebühren und Dienstleistungen		2'409.20		2'000.00		2'102.50
3420.4472	Benützungsgebühren Liegenschaften VV		15'678.00		17'000.00		17'049.00
3420.4634	Beiträge von öffentl. Unternehmungen						33'000.00
3422	Kinder-, Jugend-, Familienfreizeithaus	869'103.44	254'771.72	619'000.00	9'000.00	842'697.27	275'366.82
3422.3000	Behörden und Kommissionen	3'366.75		1'000.00		2'093.75	
3422.3010	Löhne d. Verwaltungs-u. Betriebspersonals	431'718.55		446'000.00		413'289.45	
3422.3040	Erziehungszulagen	3'496.80		3'000.00		3'560.65	
3422.3050	AHV, IV, EO, ALV, Verwaltungskosten	27'406.15		29'000.00		26'160.65	
3422.3052	Pensionskassen	36'259.80		35'000.00		35'864.95	
3422.3053	Unfallversicherungen	3'075.65		4'000.00		3'126.45	
3422.3054	Familienausgleichskasse	5'818.75		5'500.00		5'554.15	

7. Funktional gegliederte Detailerfolgsrechnung

Einwohnergemeinde Allschwil		ERFOLGSRECHNUNG					
Funktionale Gliederung		Rechnung 2018		Budget 2018		Rechnung 2017	
Konto	Bezeichnung	Aufwand	Ertrag	Aufwand	Ertrag	Aufwand	Ertrag
3422.3109	Übriger Material- und Warenaufwand	23'510.20		23'600.00		21'707.95	
3422.3120	Ver- und Entsorgung	22'089.35		18'600.00		17'188.85	
3422.3130	Dienstleistungen Dritter	7'898.70		2'700.00		3'716.40	
3422.3134	Sachversicherungsprämien	681.52		600.00		645.20	
3422.3137	Steuern und Gebühren	1'384.00		2'000.00		886.00	
3422.3144	Unterhalt Hochbauten	41'342.80		33'000.00		36'848.70	
3422.3199	* Übriger Betriebsaufwand	118'913.83				120'142.58	
3422.3300	Planm.Abschreibungen Sachanlagen	15'758.60		15'000.00		7'176.40	
3422.3511	* Einlagen in Fonds des EK	126'381.99				144'735.14	
3422.4260	Rückerstattungen Dritter		1'849.75				3'420.60
3422.4390	* Übriger Ertrag		126'381.99				145'160.64
3422.4511	* Entnahmen aus Fonds des EK		118'913.83				120'142.58
3422.4637	Beiträge von privaten Haushalten		7'626.15		9'000.00		6'643.00
35	Kirchen und religiöse Angelegenheiten	600.00		600.00		600.00	
	Nettoaufwand		600.00		600.00		600.00
350	Kirchen und religiöse Angelegenheiten	600.00		600.00		600.00	
	Nettoaufwand		600.00		600.00		600.00
3500	Kirchen und religiöse Angelegenheiten	600.00		600.00		600.00	
3500.3636	Beitr.an priv.Organisat.o.Erwerbszweck	600.00		600.00		600.00	
4	GESUNDHEIT	7'396'385.06	575'274.46	8'019'650.00	437'500.00	7'437'091.81	452'173.65
	Nettoaufwand		6'821'110.60		7'582'150.00		6'984'918.16
41	Kranken- und Pflegeheime	4'365'978.71	220'145.00	4'901'000.00	67'500.00	4'298'181.16	36'021.10
	Nettoaufwand		4'145'833.71		4'833'500.00		4'262'160.06
412	Kranken- und Pflegeheime	4'365'978.71	220'145.00	4'901'000.00	67'500.00	4'298'181.16	36'021.10
	Nettoaufwand		4'145'833.71		4'833'500.00		4'262'160.06
4120	Kranken- und Pflegeheime	4'365'978.71	220'145.00	4'901'000.00	67'500.00	4'298'181.16	36'021.10
4120.3300	Planm.Abschreibungen Sachanlagen	290'931.31		291'000.00		304'571.31	
4120.3614	* Entschädigungen an öff. Unternehmungen	4'074'836.80		4'610'000.00		3'993'609.85	
4120.3635	Beiträge an private Unternehmungen	210.60					
4120.4260	* Rückerstattungen Dritter		212'709.00		60'000.00		28'585.10
4120.4470	Pacht- und Mietzinse Liegenschaften VV		7'436.00		7'500.00		7'436.00
42	Ambulante Krankenpflege	2'453'057.75		2'522'000.00		2'612'243.75	
	Nettoaufwand		2'453'057.75		2'522'000.00		2'612'243.75
421	Ambulante Krankenpflege	2'453'057.75		2'522'000.00		2'612'243.75	

7. Funktional gegliederte Detailerfolgsrechnung

Einwohnergemeinde Allschwil		ERFOLGSRECHNUNG					
Funktionale Gliederung		Rechnung 2018		Budget 2018		Rechnung 2017	
Konto	Bezeichnung	Aufwand	Ertrag	Aufwand	Ertrag	Aufwand	Ertrag
	Nettoaufwand		2'453'057.75		2'522'000.00		2'612'243.75
4210	Ambulante Krankenpflege	2'453'057.75		2'522'000.00		2'612'243.75	
4210.3010	Löhne d.Verwaltungs-u.Betriebspersonals	323'100.00		300'000.00		339'446.25	
4210.3050	AHV,IV,EO,ALV,Verwaltungskosten	14'816.65		16'000.00		16'676.00	
4210.3054	Familienausgleichskasse	1'595.05		2'000.00		1'789.00	
4210.3130	Dienstleistungen Dritter					-600.00	
4210.3132	Honor.ext.Berater,Gutachter,Fachexp.					28'430.35	
4210.3632	Beiträge an Gemeinden und Zweckverbände	82'773.60		83'000.00		82'224.00	
4210.3635	Beiträge an private Unternehmungen	2'030'772.45		2'121'000.00		2'144'278.15	
43	Gesundheitsprävention	564'637.35	355'129.46	583'650.00	370'000.00	513'831.30	416'152.55
	Nettoaufwand		209'507.89		213'650.00		97'678.75
431	Alkohol- und Drogenprävention	67'387.70		63'000.00		58'277.30	
	Nettoaufwand		67'387.70		63'000.00		58'277.30
4310	Alkohol- und Drogenprävention	67'387.70		63'000.00		58'277.30	
4310.3130	Dienstleistungen Dritter	933.30				4'812.00	
4310.3611	Entschädigungen an Kanton	62'247.30		50'000.00		42'023.85	
4310.3636	Beitr.an priv.Organisat.o.Erwerbszweck	4'207.10		13'000.00		11'441.45	
433	Schulgesundheitsdienst	497'129.65	355'129.46	515'000.00	370'000.00	455'554.00	416'152.55
	Nettoaufwand		142'000.19		145'000.00		39'401.45
4330	Schulgesundheitsdienst	16'243.30		13'500.00		1'866.55	
4330.3109	Übriger Material- und Warenaufwand	14'259.55		12'500.00		1'196.55	
4330.3132	Honor.ext.Berater,Gutachter,Fachexp.	1'983.75		1'000.00		670.00	
4331	Kinder- und Jugendzahnpflege	480'886.35	355'129.46	501'500.00	370'000.00	453'687.45	416'152.55
4331.3010	Löhne d.Verwaltungs-u.Betriebspersonals	35'229.35		35'000.00		36'353.25	
4331.3050	AHV,IV,EO,ALV,Verwaltungskosten	2'240.05		2'000.00		2'311.25	
4331.3052	Pensionskassen	3'663.70		4'000.00		3'782.40	
4331.3053	Unfallversicherungen	260.65				290.30	
4331.3054	Familienausgleichskasse	475.20		500.00		491.05	
4331.3132	Honor.ext.Berater,Gutachter,Fachexp.	439'017.40		460'000.00		410'459.20	
4331.4260	Rückerstattungen Dritter		285'658.43		300'000.00		349'797.30
4331.4631	Beiträge von Kantonen		69'471.03		70'000.00		66'355.25
434	Lebensmittelkontrolle	120.00		5'650.00			
	Nettoaufwand		120.00		5'650.00		

7. Funktional gegliederte Detailerfolgsrechnung

Einwohnergemeinde Allschwil		ERFOLGSRECHNUNG					
Funktionale Gliederung		Rechnung 2018		Budget 2018		Rechnung 2017	
Konto	Bezeichnung	Aufwand	Ertrag	Aufwand	Ertrag	Aufwand	Ertrag
4340	Lebensmittelkontrolle	120.00		5'650.00			
4340.3010	Löhne d.Verwaltungs-u.Betriebspersonals			5'500.00			
4340.3130	Dienstleistungen Dritter	120.00		150.00			
49	Übriges Gesundheitswesen	12'711.25		13'000.00		12'835.60	
	Nettoaufwand		12'711.25		13'000.00		12'835.60
490	Übriges Gesundheitswesen	12'711.25		13'000.00		12'835.60	
	Nettoaufwand		12'711.25		13'000.00		12'835.60
4900	Übriges Gesundheitswesen	12'711.25		13'000.00		12'835.60	
4900.3300	Planm.Abschreibungen Sachanlagen	4'624.00		5'000.00		4'913.00	
4900.3635	Beiträge an private Unternehmungen	8'087.25		8'000.00		7'922.60	
5	SOZIALE SICHERHEIT	23'231'243.95	4'825'716.27	24'237'850.00	5'497'750.00	21'625'509.93	5'491'507.28
	Nettoaufwand		18'405'527.68		18'740'100.00		16'134'002.65
53	Alter und Hinterlassene	6'513'414.40	49'015.50	6'919'000.00	25'000.00	5'074'312.60	24'761.60
	Nettoaufwand		6'464'398.90		6'894'000.00		5'049'551.00
531	Alters- u.Hinterlassenenvers. AHV	159'869.90	34'109.60	166'000.00	25'000.00	142'852.40	24'761.60
	Nettoaufwand		125'760.30		141'000.00		118'090.80
5310	Alters- u.Hinterlassenenvers. AHV	159'869.90	34'109.60	166'000.00	25'000.00	142'852.40	24'761.60
5310.3010	Löhne d.Verwaltungs-u.Betriebspersonals	74'827.40		72'000.00		71'217.25	
5310.3050	AHV,IV,EO,ALV,Verwaltungskosten	4'619.90		5'000.00		4'521.45	
5310.3052	Pensionskassen	7'892.85		7'000.00		7'311.60	
5310.3053	Unfallversicherungen	535.25		1'000.00		563.30	
5310.3054	Familienausgleichskasse	981.10		1'000.00		960.00	
5310.3637	Beiträge an private Haushalte	71'013.40		80'000.00		58'278.80	
5310.4260	Rückerstattungen Dritter		8'695.00				
5310.4610	Entschädigungen vom Bund		25'414.60		25'000.00		24'761.60
532	Ergänzungsleistungen AHV	4'623'021.00		4'930'000.00		4'727'193.00	
	Nettoaufwand		4'623'021.00		4'930'000.00		4'727'193.00
5320	Ergänzungsleistungen AHV	4'623'021.00		4'930'000.00		4'727'193.00	
5320.3631	Beiträge an Kanton	4'623'021.00		4'930'000.00		4'727'193.00	
535	Leistungen an Alter	1'730'523.50	14'905.90	1'823'000.00		204'267.20	

7. Funktional gegliederte Detailerfolgsrechnung

Einwohnergemeinde Allschwil		ERFOLGSRECHNUNG					
Funktionale Gliederung		Rechnung 2018		Budget 2018		Rechnung 2017	
Konto	Bezeichnung	Aufwand	Ertrag	Aufwand	Ertrag	Aufwand	Ertrag
	Nettoaufwand		1'715'617.60		1'823'000.00		204'267.20
5350	Leistungen an das Alter	1'730'523.50	14'905.90	1'823'000.00		204'267.20	
5350.3000	Behörden und Kommissionen			4'000.00		452.25	
5350.3010	Löhne d.Verwaltungs-u.Betriebspersonals	74'904.75		74'000.00		73'593.00	
5350.3040	Erziehungszulagen	398.95		4'000.00		383.40	
5350.3050	AHV,IV,EO,ALV,Verwaltungskosten	4'742.30		4'000.00		4'691.60	
5350.3052	Pensionskassen	5'098.40		5'000.00		4'976.45	
5350.3053	Unfallversicherungen	551.80		1'000.00		585.70	
5350.3054	Familienausgleichskasse	1'007.10		1'000.00		997.00	
5350.3102	Drucksachen, Publikationen	1'468.85		5'000.00		9'835.00	
5350.3109	Ubriger Material- und Warenaufwand	455.65		3'000.00			
5350.3130	Dienstleistungen Dritter	34'202.70		20'000.00		8'552.80	
5350.3636	Beitr.an priv.Organisat.o.Erwerbszweck	100'268.00		102'000.00		100'200.00	
5350.3637	Beiträge an private Haushalte	1'507'425.00		1'600'000.00			
5350.4612	Entsch.von Gemeinden u. Zweckverbänden		14'905.90				
54	Familie und Jugend	2'717'871.35	336'847.40	2'678'050.00	346'750.00	2'491'498.68	310'987.76
	Nettoaufwand		2'381'023.95		2'331'300.00		2'180'510.92
544	Jugendschutz	2'142.00		3'000.00		4'635.60	
	Nettoaufwand		2'142.00		3'000.00		4'635.60
5440	Jugendschutz, allgemein	2'142.00		3'000.00		4'635.60	
5440.3102	Drucksachen, Publikationen	2'142.00		3'000.00		4'635.60	
545	Leistungen an Familien	2'715'729.35	336'847.40	2'675'050.00	346'750.00	2'486'863.08	310'987.76
	Nettoaufwand		2'378'881.95		2'328'300.00		2'175'875.32
5451	Kinderkrippen und Kinderhorte	1'307'306.05	136'116.40	1'292'500.00	136'000.00	1'309'802.88	141'631.63
5451.3000	Behörden und Kommissionen			5'500.00		7'386.75	
5451.3050	AHV,IV,EO,ALV,Verwaltungskosten					280.50	
5451.3054	Familienausgleichskasse					62.00	
5451.3130	Dienstleistungen Dritter			1'500.00			
5451.3144	Unterhalt Hochbauten	30'903.20		23'000.00		42'211.70	
5451.3160	Miete und Pacht Liegenschaften	58'405.00		58'500.00		58'405.60	

7. Funktional gegliederte Detailerfolgsrechnung

Einwohnergemeinde Allschwil		ERFOLGSRECHNUNG					
Funktionale Gliederung		Rechnung 2018		Budget 2018		Rechnung 2017	
Konto	Bezeichnung	Aufwand	Ertrag	Aufwand	Ertrag	Aufwand	Ertrag
5451.3300	Planm.Abschreibungen Sachanlagen	3'821.00		4'000.00		3'821.00	
5451.3636	Beitr.an priv.Organisat.o.Erwerbszweck	1'214'176.85		1'200'000.00		1'197'635.33	
5451.4260	Rückerstattungen Dritter						5'515.23
5451.4470	Pacht- und Mietzinse Liegenschaften VV		65'926.60		66'000.00		65'926.60
5451.4480	Mietzinse von gemieteten Liegenschaften		70'189.80		70'000.00		70'189.80
5452	Private Tagesheime	852'442.60		884'500.00		780'370.25	
5452.3010	Löhne d.Verwaltungs-u.Betriebspersonals	60'271.45		37'000.00		64'848.05	
5452.3040	Erziehungszulagen	2'704.75		1'000.00		1'978.50	
5452.3050	AHV,IV,EO,ALV,Verwaltungskosten	3'831.50		3'000.00		4'124.20	
5452.3052	Pensionskassen	4'560.30		3'000.00		3'740.10	
5452.3053	Unfallversicherungen	446.10				514.60	
5452.3054	Familienausgleichskasse	814.40		500.00		875.65	
5452.3635	Beiträge an private Unternehmungen	607'656.75		670'000.00		527'776.35	
5452.3637	Beiträge an private Haushalte	172'157.35		170'000.00		176'512.80	
5453	Tagesfamilien	437'036.65	200'731.00	422'150.00	210'750.00	350'301.70	169'356.13
5453.3010	Löhne d.Verwaltungs-u.Betriebspersonals	295'031.05		290'000.00		237'744.30	
5453.3040	Erziehungszulagen	16'875.85		12'000.00		13'544.35	
5453.3050	AHV,IV,EO,ALV,Verwaltungskosten	19'265.60		17'000.00		14'997.20	
5453.3052	Pensionskassen	16'956.85		10'000.00		8'395.15	
5453.3053	Unfallversicherungen	2'180.30		3'000.00		1'858.15	
5453.3054	Familienausgleichskasse	4'037.35		3'900.00		3'184.00	
5453.3090	Aus- und Weiterbildung des Personals	875.80		3'750.00		939.00	
5453.3101	Betriebs-, Verbrauchsmaterial	3'072.75		7'300.00		3'255.70	
5453.3170	Reisekosten und Spesen	78'741.10		75'200.00		66'383.85	
5453.4210	Gebühren für Amtshandlungen		1'494.00		750.00		950.00
5453.4637	Beiträge von privaten Haushalten		199'237.00		210'000.00		168'406.13
5454	Familienergänzende Betreuung	118'944.05		75'900.00		46'388.25	
5454.3010	Löhne d.Verwaltungs-u.Betriebspersonals	98'418.95		66'000.00		38'878.90	
5454.3040	Erziehungszulagen	3'490.00		1'000.00		1'978.20	
5454.3050	AHV,IV,EO,ALV,Verwaltungskosten	6'258.40		4'000.00		2'471.30	
5454.3052	Pensionskassen	8'720.35		4'000.00		2'226.50	
5454.3053	Unfallversicherungen	728.40				308.45	
5454.3054	Familienausgleichskasse	1'327.95		900.00		524.90	
56	Soziales Wohnungswesen	164'181.70		100'000.00		115'470.60	
	Nettoaufwand		164'181.70		100'000.00		115'470.60

7. Funktional gegliederte Detailerfolgsrechnung

Einwohnergemeinde Allschwil		ERFOLGSRECHNUNG					
Funktionale Gliederung		Rechnung 2018		Budget 2018		Rechnung 2017	
Konto	Bezeichnung	Aufwand	Ertrag	Aufwand	Ertrag	Aufwand	Ertrag
560	Soziales Wohnungswesen	164'181.70		100'000.00		115'470.60	
	Nettoaufwand		164'181.70		100'000.00		115'470.60
5600	Soziales Wohnungswesen	164'181.70		100'000.00		115'470.60	
5600.3637	* Beiträge an private Haushalte	164'181.70		100'000.00		115'470.60	
57	Sozialhilfe und Asylwesen	13'835'776.50	4'439'853.37	14'540'800.00	5'126'000.00	13'944'228.05	5'155'757.92
	Nettoaufwand		9'395'923.13		9'414'800.00		8'788'470.13
572	Sozialhilfe	11'420'219.35	3'584'707.02	12'430'000.00	4'605'000.00	11'835'377.60	4'411'441.37
	Nettoaufwand		7'835'512.33		7'825'000.00		7'423'936.23
5720	Sozialhilfe	11'251'570.60	3'580'009.52	12'210'000.00	4'575'000.00	11'672'796.10	4'376'506.07
5720.3130	Dienstleistungen Dritter	54'496.10		40'000.00		54'509.25	
5720.3611	Entschädigungen an Kanton	1'016.50		20'000.00		17'568.80	
5720.3635	* Beiträge an private Unternehmungen	423'805.10		600'000.00		653'725.30	
5720.3637	Beiträge an private Haushalte	10'772'252.90		11'550'000.00		10'946'992.75	
5720.4260	* Rückerstattungen Dritter		2'502'966.22		3'300'000.00		2'976'808.82
5720.4390	Übriger Ertrag		500.00				1'000.00
5720.4611	* Entschädigungen vom Kanton		1'076'543.30		1'275'000.00		1'398'697.25
5722	Sozialhilfe Asylbereich	168'648.75	4'697.50	220'000.00	30'000.00	162'581.50	34'935.30
5722.3637	* Beiträge an private Haushalte	168'648.75		220'000.00		162'581.50	
5722.4611	* Entschädigungen vom Kanton		4'697.50		30'000.00		34'935.30
573	Asylwesen	685'412.65	838'165.60	428'000.00	521'000.00	533'606.30	731'097.30
	Nettoertrag	152'752.95		93'000.00		197'491.00	
5730	Asylwesen	685'412.65	838'165.60	428'000.00	521'000.00	533'606.30	731'097.30
5730.3134	Sachversicherungsprämien	2'916.20					
5730.3144	* Unterhalt Hochbauten	13'730.30		40'000.00		14'889.90	
5730.3160	Miete und Pacht Liegenschaften	37'091.50		38'000.00		36'856.70	
5730.3637	* Beiträge an private Haushalte	631'674.65		350'000.00		481'859.70	
5730.4470	Pacht- und Mietzinse Liegenschaften VV		261'260.00		261'000.00		261'260.00
5730.4611	* Entschädigungen vom Kanton		576'905.60		260'000.00		469'837.30
579	Übriges Sozialwesen	1'730'144.50	16'980.75	1'682'800.00		1'575'244.15	13'219.25

7. Funktional gegliederte Detailerfolgsrechnung

Einwohnergemeinde Allschwil		ERFOLGSRECHNUNG					
Funktionale Gliederung		Rechnung 2018		Budget 2018		Rechnung 2017	
Konto	Bezeichnung	Aufwand	Ertrag	Aufwand	Ertrag	Aufwand	Ertrag
	Nettoaufwand		1'713'163.75		1'682'800.00		1'562'024.90
5790	Übriges Sozialwesen	1'730'144.50	16'980.75	1'682'800.00		1'575'244.15	13'219.25
5790.3000	Behörden und Kommissionen	24'945.00		26'500.00		25'076.90	
5790.3010	Löhne d.Verwaltungs-u.Betriebspersonals	1'282'813.65		1'229'000.00		1'144'385.90	
5790.3040	Erziehungszulagen	14'653.35		12'000.00		15'072.50	
5790.3050	AHV,IV,EO,ALV,Verwaltungskosten	82'665.60		80'000.00		73'870.60	
5790.3052	Pensionskassen	113'914.00		111'000.00		103'031.10	
5790.3053	Unfallversicherungen	9'324.65		10'000.00		9'031.50	
5790.3054	Familienausgleichskasse	17'563.35		16'400.00		15'691.75	
5790.3090	Aus- und Weiterbildung des Personals	3'699.10		4'000.00		844.75	
5790.3103	Fachliteratur, Zeitschriften	3'789.20		2'500.00		3'510.70	
5790.3130	Dienstleistungen Dritter	3'075.60		3'000.00		4'784.15	
5790.3170	Reisekosten und Spesen					40.60	
5790.3199	Übriger Betriebsaufwand	1'433.70				8'423.90	
5790.3636	Beitr.an priv.Organisat.o.Erwerbszweck	50'687.30		53'400.00		49'649.80	
5790.3637	Beiträge an private Haushalte	121'580.00		135'000.00		121'830.00	
5790.4260	Rückerstattungen Dritter		15'547.05				4'795.35
5790.4511	Entnahmen aus Fonds des EK		1'433.70				8'423.90
6	VERKEHR	4'200'773.32	391'052.56	4'343'250.00	427'300.00	4'129'522.70	327'389.54
	Nettoaufwand		3'809'720.76		3'915'950.00		3'802'133.16
61	Strassenverkehr	4'037'650.07	219'599.46	4'180'750.00	269'900.00	3'990'942.30	168'827.54
	Nettoaufwand		3'818'050.61		3'910'850.00		3'822'114.76
615	Gemeindestrassen/Werkhof	4'037'650.07	219'599.46	4'180'750.00	269'900.00	3'990'942.30	168'827.54
	Nettoaufwand		3'818'050.61		3'910'850.00		3'822'114.76
6150	Gemeindestrassen/Werkhof	4'037'650.07	219'599.46	4'180'750.00	269'900.00	3'990'942.30	168'827.54
6150.3000	Behörden und Kommissionen	670.00		1'500.00		536.00	
6150.3010	Löhne d.Verwaltungs-u.Betriebspersonals	1'935'662.65		1'941'500.00		1'899'837.45	
6150.3040	Erziehungszulagen	28'689.35		29'000.00		27'902.90	
6150.3050	AHV,IV,EO,ALV,Verwaltungskosten	122'773.45		125'000.00		119'885.70	
6150.3052	Pensionskassen	171'477.80		181'000.00		177'009.45	
6150.3053	Unfallversicherungen	59'771.45		73'000.00		66'961.90	
6150.3054	Familienausgleichskasse	26'066.65		25'700.00		25'447.05	
6150.3100	Büromaterial	564.05		500.00		42.30	
6150.3101	Betriebs-, Verbrauchsmaterial	132'663.80		132'300.00		125'688.35	
6150.3103	Fachliteratur, Zeitschriften	2'971.35		2'700.00		1'116.70	
6150.3111	App.,Masch.,Geräte,Fahrz.,Werkz.	10'085.90		9'800.00		5'022.10	
6150.3112	Dienstkleider	12'102.55		9'200.00		10'392.25	

7. Funktional gegliederte Detailerfolgsrechnung

Einwohnergemeinde Allschwil		ERFOLGSRECHNUNG					
Funktionale Gliederung		Rechnung 2018		Budget 2018		Rechnung 2017	
Konto	Bezeichnung	Aufwand	Ertrag	Aufwand	Ertrag	Aufwand	Ertrag
6150.3120	Ver- und Entsorgung	387'415.00		361'150.00		378'216.10	
6150.3130	Dienstleistungen Dritter	138'631.55		134'200.00		145'975.80	
6150.3131 *	Planungen und Projektierungen Dritter	14'487.20		70'000.00		19'041.25	
6150.3132	Honor.ext.Berater,Gutachter,Fachexp.	21'642.95		10'500.00		51'785.75	
6150.3134	Sachversicherungsprämien	11'243.22		10'200.00		10'169.25	
6150.3137	Steuern und Gebühren	15'011.15		18'000.00		16'102.00	
6150.3140	Unterhalt an Grundstücken	102.25					
6150.3141	Unterhalt Strassen/Verkehrswege	123'645.35		137'000.00		133'760.70	
6150.3143	Unterhalt übrige Tiefbauten	34'838.80		22'000.00		6'444.60	
6150.3144	Unterhalt Hochbauten	69'675.65		76'000.00		59'627.30	
6150.3151	Unterh.App.,Masch.,Geräte,Fahrz.,Werkz.	51'382.65		55'500.00		32'598.60	
6150.3190	Schadenersatzleistungen	615.20					
6150.3300	Planm.Abschreibungen Sachanlagen	653'060.10		655'000.00		657'378.80	
6150.3511 *	Einlagen in Fonds des EK	12'400.00		100'000.00		20'000.00	
6150.4200 *	Ersatzabgaben		12'400.00		100'000.00		20'000.00
6150.4240	Benützungsgebühren und Dienstleistungen		18'734.30		24'000.00		12'934.50
6150.4250	Verkäufe		640.00		400.00		
6150.4260	Rückerstattungen Dritter		33'235.10		14'000.00		29'140.35
6150.4470	Pacht- und Mietzinse Liegenschaften VV		5'985.00		6'000.00		5'985.00
6150.4511	Entnahmen aus Fonds des EK		1'216.25				2'052.00
6150.4631	Beiträge von Kantonen		30'986.81		26'500.00		29'948.69
6150.4900	Int. Verr. von Material- u. Warenbezügen		26'000.00		26'000.00		26'000.00
6150.4910	Int.Verr.von Dienstleistungen		90'402.00		73'000.00		42'767.00
62	Öffentlicher Verkehr	163'123.25	171'453.10	162'500.00	157'400.00	138'580.40	158'562.00
	Nettoaufwand				5'100.00		
	Nettoertrag	8'329.85				19'981.60	
623	Agglomerationsverkehr	22'197.00	17'013.10	22'500.00		518.40	
	Nettoaufwand		5'183.90		22'500.00		518.40
6230	Agglomerationsverkehr	22'197.00	17'013.10	22'500.00		518.40	
6230.3101	Betriebs-, Verbrauchsmaterial	421.20		500.00		518.40	
6230.3131	Planungen und Projektierungen Dritter			1'000.00			
6230.3141	Unterhalt Strassen/Verkehrswege	21'775.80		21'000.00			
6230.4260	Rückerstattungen Dritter		17'013.10				
629	Übriger öffentlicher Verkehr	140'926.25	154'440.00	140'000.00	157'400.00	138'062.00	158'562.00
	Nettoertrag	13'513.75		17'400.00		20'500.00	
6290	Übriger Öffentlicher Verkehr	140'926.25	154'440.00	140'000.00	157'400.00	138'062.00	158'562.00

7. Funktional gegliederte Detailerfolgsrechnung

Einwohnergemeinde Allschwil		ERFOLGSRECHNUNG					
Funktionale Gliederung		Rechnung 2018		Budget 2018		Rechnung 2017	
Konto	Bezeichnung	Aufwand	Ertrag	Aufwand	Ertrag	Aufwand	Ertrag
6290.3109	Übriger Material- und Warenaufwand	140'926.25		140'000.00		138'062.00	
6290.4250	Verkäufe		154'440.00		157'400.00		158'562.00
7	UMWELTSCHUTZ UND RAUMORDNUNG	8'557'382.79	7'622'341.79	8'457'400.00	7'501'700.00	8'404'610.79	7'585'678.23
	Nettoaufwand		935'041.00		955'700.00		818'932.56
71	Wasserversorgung	2'978'767.69	2'978'767.69	2'947'400.00	2'947'400.00	3'239'562.11	3'239'562.11
710	Wasserversorgung	2'978'767.69	2'978'767.69	2'947'400.00	2'947'400.00	3'239'562.11	3'239'562.11
7101	Wasserversorgung SF	2'978'767.69	2'978'767.69	2'947'400.00	2'947'400.00	3'239'562.11	3'239'562.11
7101.3010	Löhne d. Verwaltungs- u. Betriebspersonals	412'633.75		422'000.00		359'694.45	
7101.3040	Erziehungszulagen	4'796.40		5'000.00		4'796.40	
7101.3050	AHV, IV, EO, ALV, Verwaltungskosten	26'016.30		27'000.00		22'870.60	
7101.3052	Pensionskassen	37'246.20		39'000.00		34'397.55	
7101.3053	Unfallversicherungen	13'056.65		16'000.00		12'881.50	
7101.3054	Familienausgleichskasse	5'523.90		5'700.00		4'855.50	
7101.3090	Aus- und Weiterbildung des Personals	2'380.00		4'380.00		2'028.50	
7101.3100	Büromaterial			200.00			
7101.3101	* Betriebs-, Verbrauchsmaterial	56'330.35		88'290.00		79'203.60	
7101.3103	Fachliteratur, Zeitschriften	147.75		200.00			
7101.3111	* App., Masch., Geräte, Fahrz., Werkz.	44'248.95		64'800.00		70'480.25	
7101.3112	Dienstkleider	2'677.95		4'400.00		2'624.75	
7101.3120	Ver- und Entsorgung	31'414.55		25'500.00		26'618.05	
7101.3130	Dienstleistungen Dritter	13'056.10		11'700.00		11'051.45	
7101.3131	Planungen und Projektierungen Dritter	7'388.85		25'000.00		2'587.10	
7101.3132	* Honor. ext. Berater, Gutachter, Fachexp.	63'224.70		39'700.00		40'374.00	
7101.3134	Sachversicherungsprämien	19'260.82		19'100.00		19'260.85	
7101.3137	Steuern und Gebühren	1'787.00		2'400.00		1'782.00	
7101.3143	* Unterhalt übrige Tiefbauten	109'946.50		170'200.00		101'524.10	
7101.3151	* Unterh. App., Masch., Geräte, Fahrz., Werkz.	20'796.90		44'250.00		12'134.45	
7101.3160	Miete und Pacht Liegenschaften	1'000.00		2'800.00		1'000.00	
7101.3170	Reisekosten und Spesen	313.60		200.00		593.60	
7101.3199	Übriger Betriebsaufwand	3'162.45				1'684.35	
7101.3300	Planm. Abschreibungen Sachanlagen	250'932.00		252'000.00		253'005.64	
7101.3510	* Einlagen in Spezialfinanzierungen	1'032'065.52		851'180.00		1'398'340.42	
7101.3611	Entschädigungen an Kanton	6'225.35		7'000.00		6'236.00	
7101.3612	Entsch. an Gemeinden und Zweckverbände	746'765.15		751'400.00		724'201.50	
7101.3910	Int. Verr. von Dienstleistungen	66'370.00		68'000.00		45'335.50	
7101.4210	Gebühren für Amtshandlungen		800.00		2'000.00		775.00
7101.4240	Benützungsgebühren und Dienstleistungen		2'824'398.89		2'753'000.00		3'058'411.21
7101.4260	* Rückerstattungen Dritter		123'568.80		162'400.00		150'375.90

7. Funktional gegliederte Detailerfolgsrechnung

Einwohnergemeinde Allschwil		ERFOLGSRECHNUNG					
Funktionale Gliederung		Rechnung 2018		Budget 2018		Rechnung 2017	
Konto	Bezeichnung	Aufwand	Ertrag	Aufwand	Ertrag	Aufwand	Ertrag
7101.4900	Int. Verr. von Material- u. Warenbezügen		30'000.00		30'000.00		30'000.00
72	Abwasserbeseitigung	2'471'464.67	2'471'464.67	2'462'000.00	2'462'000.00	2'551'828.15	2'551'828.15
720	Abwasserbeseitigung	2'471'464.67	2'471'464.67	2'462'000.00	2'462'000.00	2'551'828.15	2'551'828.15
7201	Abwasserbeseitigung (SF)	2'471'464.67	2'471'464.67	2'462'000.00	2'462'000.00	2'551'828.15	2'551'828.15
7201.3090	Aus- und Weiterbildung des Personals	3'447.00		500.00			
7201.3100	Büromaterial	202.30		200.00			
7201.3101	Betriebs-, Verbrauchsmaterial	3'480.45		11'000.00		9'929.75	
7201.3103	Fachliteratur, Zeitschriften			2'200.00			
7201.3111	App.,Masch.,Geräte,Fahrz.,Werkz.	38'845.25		45'000.00		38'459.40	
7201.3120	Ver- und Entsorgung	174.70		200.00		143.45	
7201.3130	Dienstleistungen Dritter	21'169.55		25'000.00		26'635.20	
7201.3131	Planungen und Projektierungen Dritter			3'000.00			
7201.3132	Honor.ext.Berater,Gutachter,Fachexp.	31'906.95		44'000.00		26'725.35	
7201.3134	Sachversicherungsprämien	4'530.35		4'500.00		4'530.35	
7201.3143	Unterhalt übrige Tiefbauten	1'872.95		10'000.00		2'992.30	
7201.3151	Unterh.App.,Masch.,Geräte,Fahrz.,Werkz.			1'300.00		661.30	
7201.3199	Ubriger Betriebsaufwand	875.80				579.75	
7201.3300	Planm.Abschreibungen Sachanlagen	84'014.05		90'000.00		190'056.95	
7201.3510	* Einlagen in Spezialfinanzierungen	75'809.12		10'600.00		301'357.10	
7201.3611	Entschädigungen an Kanton	2'132'379.20		2'117'500.00		1'874'433.75	
7201.3637	Beiträge an private Haushalte	1'580.00		2'000.00			
7201.3900	Int.Verrechn.von Material- u.Warenbez.	11'000.00		11'000.00		11'000.00	
7201.3910	Int.Verr.von Dienstleistungen	60'177.00		84'000.00		64'323.50	
7201.4210	Gebühren für Amtshandlungen		6'100.00		2'000.00		5'250.00
7201.4240	Benützungsgebühren und Dienstleistungen		2'465'364.67		2'460'000.00		2'546'578.15
73	Abfallwirtschaft	1'415'532.78	1'397'561.68	1'480'000.00	1'461'800.00	1'405'757.30	1'388'729.45
	Nettoaufwand		17'971.10		18'200.00		17'027.85
730	Abfallwirtschaft	1'415'532.78	1'397'561.68	1'480'000.00	1'461'800.00	1'405'757.30	1'388'729.45
	Nettoaufwand		17'971.10		18'200.00		17'027.85
7300	Abfallbewirtschaftung	17'971.10		18'200.00		17'027.85	
7300.3102	Drucksachen, Publikationen	182.55		500.00			
7300.3130	Dienstleistungen Dritter	4'047.05		6'700.00		6'306.10	
7300.3138	Kurse, Prüfungen und Beratungen	13'741.50		11'000.00		10'721.75	
7301	Abfallbeseitigung (SF)	1'397'561.68	1'397'561.68	1'461'800.00	1'461'800.00	1'388'729.45	1'388'729.45
7301.3090	Aus- und Weiterbildung des Personals	380.00		500.00			
7301.3101	Betriebs-, Verbrauchsmaterial	35'090.95		52'000.00		30'628.15	
7301.3102	Drucksachen, Publikationen	8'315.45		11'400.00		6'577.50	

7. Funktional gegliederte Detailerfolgsrechnung

Einwohnergemeinde Allschwil		ERFOLGSRECHNUNG					
Funktionale Gliederung		Rechnung 2018		Budget 2018		Rechnung 2017	
Konto	Bezeichnung	Aufwand	Ertrag	Aufwand	Ertrag	Aufwand	Ertrag
7301.3120	Ver- und Entsorgung	16'747.25					
7301.3130	Dienstleistungen Dritter	1'218'763.93		1'243'600.00		1'219'589.45	
7301.3132	Honor. ext. Berater, Gutachter, Fachexp.					11'685.45	
7301.3144	Unterhalt Hochbauten			1'000.00			
7301.3151	Unterh.App., Masch., Geräte, Fahrz., Werkz.			7'000.00		6'499.85	
7301.3199	Übriger Betriebsaufwand	10'145.65				5'468.80	
7301.3300	Planm.Abschreibungen Sachanlagen	22'678.00		23'000.00		23'753.10	
7301.3632	Beiträge an Gemeinden und Zweckverbände	298.45		300.00		297.65	
7301.3900	Int.Verrechn.von Material- u.Warenbez.	15'000.00		15'000.00		15'000.00	
7301.3910	Int.Verr.von Dienstleistungen	70'142.00		108'000.00		69'229.50	
7301.4240	Benützungsgebühren und Dienstleistungen		993'681.90		1'035'500.00		986'521.95
7301.4250	Verkäufe		8'442.10		10'200.00		10'067.95
7301.4260	Rückerstattungen Dritter		187'787.05		184'300.00		186'736.45
7301.4270	Bussen		-200.00		1'000.00		1'850.00
7301.4510	Entnahmen aus Spezialfinanzierungen		207'850.63		230'800.00		203'553.10
74	Gewässerverbauungen	94'772.85		100'300.00		92'912.50	
	Nettoaufwand		94'772.85		100'300.00		92'912.50
741	Gewässerverbauungen	94'772.85		100'300.00		92'912.50	
	Nettoaufwand		94'772.85		100'300.00		92'912.50
7410	Gewässerverbauungen	94'772.85		100'300.00		92'912.50	
7410.3130	Dienstleistungen Dritter	152.55		1'300.00		304.25	
7410.3131	Planungen und Projektierungen Dritter			2'000.00			
7410.3142	Unterhalt Wasserbau	25'740.30		28'000.00		19'423.25	
7410.3300	Planm.Abschreibungen Sachanlagen	68'880.00		69'000.00		73'185.00	
75	Arten- und Landschaftsschutz	78'708.00		88'800.00		78'043.55	
	Nettoaufwand		78'708.00		88'800.00		78'043.55
750	Arten- und Landschaftsschutz	78'708.00		88'800.00		78'043.55	
	Nettoaufwand		78'708.00		88'800.00		78'043.55
7500	Arten- und Landschaftsschutz	78'708.00		88'800.00		78'043.55	
7500.3010	Löhne d.Verwaltungs-u.Betriebspersonals	1'742.00					
7500.3050	AHV, IV, EO, ALV, Verwaltungskosten					84.10	
7500.3053	Unfallversicherungen	25.25				19.65	
7500.3054	Familienausgleichskasse					17.85	
7500.3100	Büromaterial	1'992.55		2'000.00			
7500.3101	Betriebs-, Verbrauchsmaterial	35.10		2'000.00		183.75	
7500.3103	Fachliteratur, Zeitschriften			100.00			

7. Funktional gegliederte Detailerfolgsrechnung

Einwohnergemeinde Allschwil		ERFOLGSRECHNUNG					
Funktionale Gliederung		Rechnung 2018		Budget 2018		Rechnung 2017	
Konto	Bezeichnung	Aufwand	Ertrag	Aufwand	Ertrag	Aufwand	Ertrag
7500.3132	Honor.ext.Berater,Gutachter,Fachexp.	15'000.00		15'000.00			
7500.3140	Unterhalt an Grundstücken	41'043.60		46'000.00		46'091.60	
7500.3142	Unterhalt Wasserbau			6'000.00		13'490.70	
7500.3170	Reisekosten und Spesen	19.50		200.00		121.90	
7500.3635	Beiträge an private Unternehmungen	18'705.00		17'000.00		17'589.00	
7500.3636	Beitr.an priv.Organisat.o.Erwerbszweck	145.00		500.00		445.00	
76	Tierhaltung und übriger Umweltschutz	369'973.00	287'539.45	358'500.00	255'500.00	334'728.33	255'176.40
	Nettoaufwand		82'433.55		103'000.00		79'551.93
761	Luftreinhaltung und Klimaschutz	55'221.95	67'796.50	60'400.00	56'000.00	54'395.05	55'169.00
	Nettoaufwand				4'400.00		
	Nettoertrag	12'574.55				773.95	
7610	Luftreinhaltung und Klimaschutz	55'221.95	67'796.50	60'400.00	56'000.00	54'395.05	55'169.00
7610.3010	Löhne d.Verwaltungs-u.Betriebspersonals	44'036.85		47'000.00		43'596.15	
7610.3050	AHV,IV,EO,ALV,Verwaltungskosten	2'800.65		3'000.00		2'771.55	
7610.3052	Pensionskassen	4'580.50		5'000.00		4'513.20	
7610.3053	Unfallversicherungen	1'374.90		2'000.00		1'563.35	
7610.3054	Familienausgleichskasse	594.75		600.00		588.25	
7610.3101	Betriebs-, Verbrauchsmaterial	197.10		300.00			
7610.3130	Dienstleistungen Dritter			500.00			
7610.3132	Honor.ext.Berater,Gutachter,Fachexp.	129.25		500.00			
7610.3151	Unterh.App.,Masch.,Geräte,Fahrz.,Werkz.	1'507.95		1'500.00		1'362.55	
7610.4210	Gebühren für Amtshandlungen		44'785.00		49'000.00		39'730.00
7610.4260	Rückerstattungen Dritter		520.50				
7610.4910	Int.Verr.von Dienstleistungen		22'491.00		7'000.00		15'439.00
762	Tierhaltung	15'426.35	150'709.20	13'600.00	120'000.00	13'397.65	124'478.10
	Nettoertrag	135'282.85		106'400.00		111'080.45	
7620	Hundehaltung	15'426.35	150'709.20	13'600.00	120'000.00	13'397.65	124'478.10
7620.3101	Betriebs-, Verbrauchsmaterial	13'167.05		11'300.00		11'138.05	
7620.3130	Dienstleistungen Dritter	2'259.30		2'300.00		2'259.60	
7620.4240	* Benützungsgebühren und Dienstleistungen		150'709.20		120'000.00		124'478.10
769	Übriger Umweltschutz	299'324.70	69'033.75	284'500.00	79'500.00	266'935.63	75'529.30
	Nettoaufwand		230'290.95		205'000.00		191'406.33
7690	Übriger Umweltschutz	299'324.70	69'033.75	284'500.00	79'500.00	266'935.63	75'529.30

7. Funktional gegliederte Detailerfolgsrechnung

Einwohnergemeinde Allschwil		ERFOLGSRECHNUNG					
Funktionale Gliederung		Rechnung 2018		Budget 2018		Rechnung 2017	
Konto	Bezeichnung	Aufwand	Ertrag	Aufwand	Ertrag	Aufwand	Ertrag
7690.3010	Löhne d.Verwaltungs-u.Betriebspersonals	179'411.70		166'000.00		163'596.55	
7690.3040	Erziehungszulagen	3'519.60		4'000.00		3'519.60	
7690.3050	AHV,IV,EO,ALV,Verwaltungskosten	11'407.50		10'000.00		10'401.90	
7690.3052	Pensionskassen	15'479.40		15'000.00		13'031.40	
7690.3053	Unfallversicherungen	1'318.30		2'000.00		1'288.55	
7690.3054	Familienausgleichskasse	2'421.95		2'300.00		2'208.70	
7690.3101	Betriebs-, Verbrauchsmaterial	4'893.90		4'150.00		449.00	
7690.3120	Ver- und Entsorgung	2'248.40		2'500.00		1'826.55	
7690.3130	Dienstleistungen Dritter	43'788.90		46'400.00		42'703.23	
7690.3131	Planungen und Projektierungen Dritter			2'000.00		940.00	
7690.3132	Honor.ext.Berater,Gutachter,Fachexp.	15'776.95		10'400.00		6'740.10	
7690.3137	Steuern und Gebühren			250.00			
7690.3144	Unterhalt Hochbauten	1'778.10		2'000.00		1'441.80	
7690.3151	Unterh.App.,Masch.,Geräte,Fahrz.,Werkz.			500.00		428.25	
7690.3300	Planm.Abschreibungen Sachanlagen	17'280.00		17'000.00		18'360.00	
7690.4240	Benützungsgebühren und Dienstleistungen		7'268.60		5'500.00		7'759.50
7690.4260	Rückerstattungen Dritter		3'441.65				3'257.30
7690.4910	Int.Verr.von Dienstleistungen		58'323.50		74'000.00		64'512.50
77	Friedhof und Bestattung	578'326.95	158'141.45	617'900.00	150'000.00	615'922.60	150'382.12
	Nettoaufwand		420'185.50		467'900.00		465'540.48
771	Friedhof und Bestattung	578'326.95	158'141.45	617'900.00	150'000.00	615'922.60	150'382.12
	Nettoaufwand		420'185.50		467'900.00		465'540.48
7710	Friedhof und Bestattung	578'326.95	158'141.45	617'900.00	150'000.00	615'922.60	150'382.12
7710.3010	Löhne d.Verwaltungs-u.Betriebspersonals	217'095.65		216'000.00		197'516.35	
7710.3040	Erziehungszulagen	7'836.50		8'000.00		7'384.25	
7710.3050	AHV,IV,EO,ALV,Verwaltungskosten	13'803.35		14'000.00		12'676.05	
7710.3052	Pensionskassen	20'441.40		20'000.00		19'177.20	
7710.3053	Unfallversicherungen	6'617.35		8'000.00		6'840.20	
7710.3054	Familienausgleichskasse	2'930.90		2'800.00		2'691.80	
7710.3101	Betriebs-, Verbrauchsmaterial	24'844.10		30'450.00		22'641.95	
7710.3111	App.,Masch.,Geräte,Fahrz.,Werkz.	3'582.65		3'600.00		1'434.05	
7710.3112	Dienstkleider	2'305.55		2'300.00		1'281.00	
7710.3120	Ver- und Entsorgung	25'041.55		24'000.00		19'661.10	
7710.3130	Dienstleistungen Dritter	146'238.85		139'450.00		142'712.90	
7710.3131	Planungen und Projektierungen Dritter			15'000.00		14'209.60	
7710.3137	Steuern und Gebühren	205.00		300.00		205.00	
7710.3143	* Unterhalt übrige Tiefbauten	9'703.15		40'000.00		68'799.30	
7710.3144	Unterhalt Hochbauten	19'874.05		15'000.00		16'338.10	

7. Funktional gegliederte Detailerfolgsrechnung

Einwohnergemeinde Allschwil		ERFOLGSRECHNUNG					
Funktionale Gliederung		Rechnung 2018		Budget 2018		Rechnung 2017	
Konto	Bezeichnung	Aufwand	Ertrag	Aufwand	Ertrag	Aufwand	Ertrag
7710.3151	Unterh.App.,Masch.,Geräte,Fahrz.,Werkz.	884.70		2'000.00		1'794.75	
7710.3300	Planm.Abschreibungen Sachanlagen	76'922.20		77'000.00		80'559.00	
7710.4210	Gebühren für Amtshandlungen		50'390.00		45'000.00		46'493.82
7710.4260	Rückerstattungen Dritter		106'135.95		105'000.00		102'268.30
7710.4511	Entnahmen aus Fonds des EK		1'615.50				1'620.00
79	Raumordnung	569'836.85	328'866.85	402'500.00	225'000.00	85'856.25	
	Nettoaufwand		240'970.00		177'500.00		85'856.25
790	Raumordnung	569'836.85	328'866.85	402'500.00	225'000.00	85'856.25	
	Nettoaufwand		240'970.00		177'500.00		85'856.25
7900	Raumplanung	569'836.85	328'866.85	402'500.00	225'000.00	85'856.25	
7900.3000	Behörden und Kommissionen	3'450.50		3'500.00		3'500.75	
7900.3050	AHV,IV,EO,ALV,Verwaltungskosten	106.55				111.85	
7900.3054	Familienausgleichskasse	22.60				23.75	
7900.3132	* Honor.ext.Berater,Gutachter,Fachexp.	156'682.60		105'000.00		49'248.05	
7900.3320	Planm.Abschreibungen immat.Anlagen	80'707.75		69'000.00		32'971.85	
7900.3511	* Einlagen in Fonds des EK	328'866.85		225'000.00			
7900.4390	* Übriger Ertrag		328'866.85		225'000.00		
8	VOLKSWIRTSCHAFT	205'743.25	482'578.45	218'790.00	482'350.00	209'247.94	503'824.52
	Nettoertrag	276'835.20		263'560.00		294'576.58	
81	Landwirtschaft	152.20		7'500.00		1'323.25	
	Nettoaufwand		152.20		7'500.00		1'323.25
812	Strukturverbesserungen			4'000.00			
	Nettoaufwand				4'000.00		
8120	Strukturverbesserungen			4'000.00			
8120.3143	Unterhalt übrige Tiefbauten			4'000.00			

7. Funktional gegliederte Detailerfolgsrechnung

Einwohnergemeinde Allschwil		ERFOLGSRECHNUNG					
Funktionale Gliederung		Rechnung 2018		Budget 2018		Rechnung 2017	
Konto	Bezeichnung	Aufwand	Ertrag	Aufwand	Ertrag	Aufwand	Ertrag
814	Produktionsverbesserungen	152.20		3'500.00		1'323.25	
	Nettoaufwand		152.20		3'500.00		1'323.25
8140	Produktionsverbesserungen	152.20		3'500.00		1'323.25	
8140.3010	Löhne d.Verwaltungs-u.Betriebspersonals	150.00		3'500.00		1'323.25	
8140.3053	Unfallversicherungen	2.20					
82	Forstwirtschaft	179'004.00		183'000.00		179'160.00	
	Nettoaufwand		179'004.00		183'000.00		179'160.00
820	Forstwirtschaft	179'004.00		183'000.00		179'160.00	
	Nettoaufwand		179'004.00		183'000.00		179'160.00
8200	Forstwirtschaft	179'004.00		183'000.00		179'160.00	
8200.3145	Unterhalt Wald			3'000.00			
8200.3632	Beiträge an Gemeinden und Zweckverbände	179'004.00		180'000.00		179'160.00	
83	Jagd und Fischerei	2'105.00	2'350.00	1'940.00	2'350.00	2'105.00	2'350.00
	Nettoertrag	245.00		410.00		245.00	
830	Jagd und Fischerei	2'105.00	2'350.00	1'940.00	2'350.00	2'105.00	2'350.00
	Nettoertrag	245.00		410.00		245.00	
8300	Jagd und Fischerei	2'105.00	2'350.00	1'940.00	2'350.00	2'105.00	2'350.00
8300.3611	Entschädigungen an Kanton	455.00		440.00		455.00	
8300.3612	Entsch.an Gemeinden und Zweckverbände	1'650.00		1'500.00		1'650.00	
8300.4100	Regalien		2'350.00		2'350.00		2'350.00
85	Industrie, Gewerbe, Handel	24'482.05		26'350.00		26'659.69	
	Nettoaufwand		24'482.05		26'350.00		26'659.69
850	Industrie, Gewerbe, Handel	24'482.05		26'350.00		26'659.69	
	Nettoaufwand		24'482.05		26'350.00		26'659.69
8500	Industrie, Gewerbe, Handel	24'482.05		26'350.00		26'659.69	
8500.3101	Betriebs-, Verbrauchsmaterial			2'000.00			
8500.3102	Drucksachen, Publikationen	883.15		4'000.00			
8500.3130	Dienstleistungen Dritter	15'613.60		10'850.00		12'970.39	

7. Funktional gegliederte Detailerfolgsrechnung

Einwohnergemeinde Allschwil		ERFOLGSRECHNUNG					
Funktionale Gliederung		Rechnung 2018		Budget 2018		Rechnung 2017	
Konto	Bezeichnung	Aufwand	Ertrag	Aufwand	Ertrag	Aufwand	Ertrag
8500.3199	Übriger Betriebsaufwand	7'985.30		9'500.00		13'689.30	
87	Energie		480'228.45		480'000.00		501'474.52
	Nettoertrag	480'228.45		480'000.00		501'474.52	
871	Elektrizität		290'504.00		290'000.00		309'881.00
	Nettoertrag	290'504.00		290'000.00		309'881.00	
8710	Elektrizität		290'504.00		290'000.00		309'881.00
8710.4120	Konzessionen		290'504.00		290'000.00		309'881.00
872	Gas		189'724.45		190'000.00		191'593.52
	Nettoertrag	189'724.45		190'000.00		191'593.52	
8720	Gas		189'724.45		190'000.00		191'593.52
8720.4120	Konzessionen		189'724.45		190'000.00		191'593.52
9	FINANZEN UND STEUERN	14'903'107.06	87'411'162.19	10'710'500.00	77'536'750.00	15'582'666.93	87'463'963.24
	Nettoertrag	72'508'055.13		66'826'250.00		71'881'296.31	
91	Steuern	293'115.56	80'531'042.08	390'000.00	72'800'000.00	561'685.94	80'366'827.83
	Nettoertrag	80'237'926.52		72'410'000.00		79'805'141.89	
910	Steuern	293'115.56	80'531'042.08	390'000.00	72'800'000.00	561'685.94	80'366'827.83
	Nettoertrag	80'237'926.52		72'410'000.00		79'805'141.89	
9100	Steuern aktuelles Jahr	-60'000.00	74'672'862.77		72'200'000.00	-130'000.00	74'812'907.40
9100.3182	Werberichtigung Steuerguthaben nat. Personen	-10'000.00				-100'000.00	
9100.3184	* Wertberichtigung Steuerguthaben jur. Pers.	-50'000.00				-30'000.00	
9100.4000	Einkommenssteuern natürliche Personen		48'037'718.07		47'950'000.00		47'007'062.52
9100.4001	Vermögenssteuern nat. Personen		5'431'229.25		5'600'000.00		5'727'411.87
9100.4002	Quellensteuern natürliche Personen		3'643'080.93		3'350'000.00		5'616'899.00
9100.4010	* Ertragsteuern juristische Personen		12'619'764.17		11'000'000.00		11'996'726.26
9100.4011	* Kapitalsteuern jur. Person		4'941'070.35		4'300'000.00		4'464'807.75
9101	Steuern Vorjahre	288'636.16	5'335'334.31	310'000.00	-50'000.00	624'044.29	5'037'501.56
9101.3183	* Tats. Forderungsverl. Steuerguth. nat. Personen	250'284.66		290'000.00		540'127.14	

7. Funktional gegliederte Detailerfolgsrechnung

Einwohnergemeinde Allschwil		ERFOLGSRECHNUNG					
Funktionale Gliederung		Rechnung 2018		Budget 2018		Rechnung 2017	
Konto	Bezeichnung	Aufwand	Ertrag	Aufwand	Ertrag	Aufwand	Ertrag
9101.3185	Tats. Forderungsverl. Steuerguth. jur. Pers.	38'351.50		20'000.00		83'917.15	
9101.4000	* Einkommenssteuern natürliche Personen		4'016'948.94		-50'000.00		2'882'040.48
9101.4001	* Vermögenssteuern nat. Personen		772'796.33				145'555.50
9101.4010	* Ertragsteuern juristische Personen		1'315'527.84				1'604'087.98
9101.4011	* Kapitalsteuern jur. Person		-769'938.80				405'817.60
9102	Zinsendienst Steuern	64'479.40	522'845.00	80'000.00	650'000.00	67'641.65	516'418.87
9102.3403	Vergütungszinsen / Skonti Steuern	64'479.40		80'000.00		67'641.65	
9102.4403	* Verzugszinsen Steuern		522'845.00		650'000.00		516'418.87
93	Finanz- und Lastenausgleich	11'788'772.00	6'426'029.00	9'050'000.00	4'280'000.00	11'740'751.00	5'868'587.00
	Nettoaufwand		5'362'743.00		4'770'000.00		5'872'164.00
930	Finanz- und Lastenausgleich	11'788'772.00	6'426'029.00	9'050'000.00	4'280'000.00	11'740'751.00	5'868'587.00
	Nettoaufwand		5'362'743.00		4'770'000.00		5'872'164.00
9300	Finanz- und Lastenausgleich	11'788'772.00	6'426'029.00	9'050'000.00	4'280'000.00	11'740'751.00	5'868'587.00
9300.3622	* Horizontaler Finanzausgleich	11'238'989.00		8'500'000.00		11'184'850.00	
9300.3623	Finanzierung Ausgleichsfonds					10'876.00	
9300.3631	Beiträge an Kanton	549'783.00		550'000.00		545'025.00	
9300.4621	* Sonderlastenabgeltungen		587'634.00		700'000.00		679'160.00
9300.4622	Horizontaler Finanzausgleich						1'785'240.00
9300.4631	* Beiträge von Kantonen		5'838'395.00		3'580'000.00		3'404'187.00
96	Vermögens- und Schuldenverwaltung	637'650.90	360'535.87	700'500.00	438'750.00	1'673'632.79	1'206'338.35
	Nettoaufwand		277'115.03		261'750.00		467'294.44
961	Zinsen	616'617.37	83'820.37	670'000.00	100.00	662'248.79	35'990.95
	Nettoaufwand		532'797.00		669'900.00		626'257.84
9610	Zinsen	616'617.37	83'820.37	670'000.00	100.00	662'248.79	35'990.95
9610.3400	Verzinsung laufende Verbindlichkeiten					81.70	
9610.3401	* Verzins.kurzfr.Finanzverbindlichkeiten		559.72		50'000.00	46'593.21	
9610.3406	Verzins.langfr.Finanzverbindlichkeiten	614'500.00		620'000.00		614'499.98	
9610.3499	Übriger Finanzaufwand	1'557.65				1'073.90	
9610.4400	Zinsen flüssige Mittel		-710.73		100.00		32.87
9610.4409	* Übrige Zinsen von Finanzvermögen		26'100.00				
9610.4499	* Übriger Finanzertrag		58'431.10				35'958.08

7. Funktional gegliederte Detailerfolgsrechnung

Einwohnergemeinde Allschwil		ERFOLGSRECHNUNG					
Funktionale Gliederung		Rechnung 2018		Budget 2018		Rechnung 2017	
Konto	Bezeichnung	Aufwand	Ertrag	Aufwand	Ertrag	Aufwand	Ertrag
963	Liegenschaften des Finanzvermögens	18'367.20	276'765.40	27'000.00	438'650.00	1'008'303.35	1'165'487.40
	Nettoertrag	258'398.20		411'650.00		157'184.05	
9630	Liegenschaften des Finanzvermögens	18'367.20	276'765.40	27'000.00	438'650.00	1'008'303.35	1'165'487.40
9630.3120	Ver- und Entsorgung	5'894.90		3'000.00		1'694.45	
9630.3130	Dienstleistungen Dritter	2'001.00				35'132.05	
9630.3134	Sachversicherungsprämien	1'563.75		2'000.00		1'901.60	
9630.3137	Steuern und Gebühren	14.00				13.65	
9630.3144	Unterhalt Hochbauten	8'893.55		22'000.00		39'561.60	
9630.3390	Abschreibung PK-Bilanzfehlbetrag					930'000.00	
9630.4411	Realisierte Gewinne aus Sachanlagen						930'000.00
9630.4430	* Pacht- und Mietzinse Liegenschaften FV		276'765.40		438'650.00		235'487.40
969	Übriges Finanzvermögen	2'666.33	-49.90	3'500.00		3'080.65	4'860.00
	Nettoaufwand		2'716.23		3'500.00		
	Nettoertrag					1'779.35	
9690	Übriges Finanzvermögen	2'666.33	-49.90	3'500.00		3'080.65	4'860.00
9690.3130	Dienstleistungen Dritter	2'666.33		3'500.00		3'080.65	
9690.4840	Ausserordentliche Finanzerträge		-49.90				4'860.00
97	Rückverteilungen		42'578.24		18'000.00		22'210.06
	Nettoertrag	42'578.24		18'000.00		22'210.06	
971	Rückverteilungen aus CO2-Abgabe		42'578.24		18'000.00		22'210.06
	Nettoertrag	42'578.24		18'000.00		22'210.06	
9710	Rückverteilungen aus CO2-Abgabe		42'578.24		18'000.00		22'210.06
9710.4699	* Rückverteilungen		42'578.24		18'000.00		22'210.06
99	Nicht aufgeteilte Posten	2'183'568.60	50'977.00	570'000.00		1'606'597.20	
	Nettoaufwand		2'132'591.60		570'000.00		1'606'597.20
995	Neutrale Aufwendungen und Erträge	2'183'568.60	50'977.00	570'000.00		1'606'597.20	
	Nettoaufwand		2'132'591.60		570'000.00		1'606'597.20
9950	Neutrale Aufwendungen und Erträge	2'183'568.60	50'977.00	570'000.00		1'606'597.20	
9950.3010	* Löhne d. Verwaltungs-u. Betriebspersonals	-94'000.00				113'000.00	
9950.3052	* Pensionskassen	2'267'568.60				-1'730'000.00	
9950.3180	Wertberichtigungen auf Forderungen	10'000.00				24'000.00	
9950.3390	* Abschreibung PK-Bilanzfehlbetrag			570'000.00		3'199'597.20	
9950.4840	* Ausserordentliche Finanzerträge		50'977.00				

8. Zusammenzug der Investitionsrechnung nach Funktionen

Einwohnergemeinde Allschwil		INVESTITIONSRECHNUNG					
Funktionale Gliederung		Rechnung 2018		Budget 2018		Rechnung 2017	
Zusammenzug		Ausgaben	Einnahmen	Ausgaben	Einnahmen	Ausgaben	Einnahmen
0	FUNKTIONALE GLIEDERUNG Zunahme der Nettoinvestitionen	6'621'856.04	1'518'778.55	10'043'800.00	2'406'000.00	10'990'920.52	125'133.40
			5'103'077.49		7'637'800.00		10'865'787.12
00	ALLGEMEINE VERWALTUNG Nettoausgaben	76'343.55	76'343.55			186'536.55	186'536.55
1	ÖFFENTLICHE ORDNUNG UND SICHERHEIT Nettoausgaben	80'848.85	80'848.85	119'000.00	119'000.00	127'065.70	127'065.70
2	BILDUNG Nettoausgaben	2'565'790.25	2'565'790.25	2'970'000.00	2'970'000.00	7'917'173.27	7'917'173.27
3	KULTUR, SPORT, FREIZEIT, KIRCHE Nettoausgaben	211'682.75	211'682.75	1'037'500.00	300'000.00	529'998.05	529'998.05
					737'500.00		
4	GESUNDHEIT Nettoausgaben	270'000.00	20'000.00	270'000.00		250'000.00	250'000.00
			250'000.00		270'000.00		250'000.00
6	VERKEHR Nettoausgaben	1'080'930.20	1'997.25	2'315'000.00	50'000.00	618'685.70	25'000.00
			1'078'932.95		2'265'000.00		593'685.70
7	UMWELTSCHUTZ UND RAUMORDNUNG Nettoausgaben	2'336'260.44	1'496'781.30	3'332'300.00	2'056'000.00	1'361'461.25	100'133.40
			839'479.14		1'276'300.00		1'261'327.85

9. Zusammenzug der Investitionsrechnung nach Arten

Einwohnergemeinde Allschwil		INVESTITIONSRECHNUNG					
Artengliederung		Rechnung 2018		Budget 2018		Rechnung 2017	
Konto	Bezeichnung	Ausgaben	Einnahmen	Ausgaben	Einnahmen	Ausgaben	Einnahmen
	Investitionsrechnung	6'621'856.04	1'518'778.55	10'043'800.00	2'406'000.00	10'990'920.52	125'133.40
5	Investitionsausgaben	6'621'856.04		10'043'800.00		10'990'920.52	
50	Sachanlagen	6'255'773.14		9'389'800.00		10'381'505.32	
5010	Strassen/Verkehrswege	847'528.05		2'020'000.00		576'025.95	
5030	Übrige Tiefbauten	2'421'341.29		3'349'000.00		1'151'975.40	
5040	Hochbauten	2'659'553.65		3'687'500.00		8'189'836.12	
5060	Mobilien	327'350.15		333'300.00		463'667.85	
52	Immaterielle Anlagen	96'082.90		384'000.00		359'415.20	
5200	Software					75'389.40	
5460	Darlehen an private Org. o. Erwerbszweck					-20'000.00	
56	Eigene Investitionsbeiträge	270'000.00		270'000.00		270'000.00	
5660	Inv.beiträge an priv.Org.o.Erwerbszweck	270'000.00		270'000.00		270'000.00	
6	Investitionseinnahmen		1'518'778.55		2'406'000.00		125'133.40
63	Investitionsbeiträge f.eigene Rechnung		1'498'778.55		2'406'000.00		125'133.40
6300	Investitionsbeiträge vom Bund				50'000.00		
6340	Inv.beiträge von öff.Unternehmungen		1'997.25				25'000.00
6350	Invest.Beitr.priv.Untern.				300'000.00		
6371	Anschlussbeitr. von priv.Haushalte		1'496'781.30		2'056'000.00		100'133.40
64	Rückzahlung von Darlehen		20'000.00				
6460	Rückz.v.Darlehen an priv.Org.o.Erwerbsz.		20'000.00				

10. Funktional gegliederte Detailinvestitionsrechnung

Einwohnergemeinde Allschwil		INVESTITIONSRECHNUNG					
Funktionale Gliederung		Rechnung 2018		Budget 2018		Rechnung 2017	
Konto	Bezeichnung	Ausgaben	Einnahmen	Ausgaben	Einnahmen	Ausgaben	Einnahmen
0	FUNKTIONALE GLIEDERUNG Zunahme der Nettoinvestitionen	6'621'856.04	1'518'778.55 5'103'077.49	10'043'800.00	2'406'000.00 7'637'800.00	10'990'920.52	125'133.40 10'865'787.12
00	ALLGEMEINE VERWALTUNG Nettoaussgaben	76'343.55	76'343.55			186'536.55	186'536.55
02	Allgemeine Dienste	76'343.55				186'536.55	
022	Allgemeine Dienste	76'343.55				186'536.55	
0220	Allgemeine Dienste	76'343.55				186'536.55	
0220.5040.18	Gemeindeverwaltung 2020	71'085.10				20'248.15	
0220.5060.04	Ersatz Netzwerkkomponenten GVA	5'258.45				122'267.60	
0220.5200.06	Erweiterung Nest/Abacus-Lizenzen					44'020.80	
1	ÖFFENTLICHE ORDNUNG UND SICHERHEIT Nettoaussgaben	80'848.85	80'848.85	119'000.00	119'000.00	127'065.70	127'065.70
14	Allgemeines Rechts- und Vormundschaftswesen	17'000.00		44'000.00		36'053.70	
140	Allgemeines Rechts- und Vormundschaftswesen	17'000.00		44'000.00		36'053.70	
1400	Allgemeines Rechtswesen	17'000.00		44'000.00		36'053.70	
1400.5290.01	Vermessung Aufarbeitung Ebene Feldgebiet	17'000.00		44'000.00		36'053.70	
15	Feuerwehr					26'371.85	
150	Feuerwehr					26'371.85	
1501	Feuerwehrverbund (Kopfgemeinde)					26'371.85	
1501.5060.01	Atemschutzkompressor					26'371.85	
16	Militär und Bevölkerungsschutz	63'848.85		75'000.00		64'640.15	
161	Militär	63'848.85		75'000.00		64'640.15	
1611	Schiesswesen	63'848.85		75'000.00		64'640.15	
1611.5060.01	Ersatz Trefferelektronik Schiessanlage	63'848.85		75'000.00		64'640.15	
2	BILDUNG Nettoaussgaben	2'565'790.25	2'565'790.25	2'970'000.00	2'970'000.00	7'917'173.27	7'917'173.27
21	Obligatorische Schule	2'565'790.25		2'970'000.00		7'917'173.27	
211	Kindergarten					20'175.30	
2110	Kindergarten					20'175.30	
2110.5060.13	Mobiliar KG Langmatten und Rankacker					20'175.30	
217	Schulliegenschaften	2'565'790.25		2'970'000.00		7'865'629.37	
2170	Schulliegenschaften	2'565'790.25		2'970'000.00		7'865'629.37	
2170.5040.01	SH Bettenacker - Rückbauarbeiten	1'326'634.55		2'250'000.00			

10. Funktional gegliederte Detailinvestitionsrechnung

Einwohnergemeinde Allschwil		INVESTITIONSRECHNUNG					
Funktionale Gliederung		Rechnung 2018		Budget 2018		Rechnung 2017	
Konto	Bezeichnung	Ausgaben	Einnahmen	Ausgaben	Einnahmen	Ausgaben	Einnahmen
2170.5040.02	Schulhaus Gartenhof, Neubau	264'733.95				7'395'714.42	
2170.5040.20	SH Schönenbuchstr. 14, Div. Sanierungsarbeiten	254'396.50		290'000.00		286'632.75	
2170.5040.21	SZ Neuallschwil; Div. Sanierungsarbeiten	1'680.10				183'282.20	
2170.5040.22	SZ Neuallschwil; Energetische Zustandsanalyse+Machbarkeitsstudie			60'000.00			
2170.5040.25	SZ Neuallschwil, Diverse Arbeiten	255'763.35		220'000.00			
2170.5040.27	KG Metzgersmatten Ersatzneubau			150'000.00			
2170.5040.28	Turn- und Konzerthalle Gartenstrasse - Rückbau	462'581.80					
219	Übrige Obligatorische Schule					31'368.60	
2190	Schulleitung und Schulrat					31'368.60	
2190.5200.01	Einführung Schuladministrationslösung					31'368.60	
3	KULTUR, SPORT, FREIZEIT, KIRCHE	211'682.75		1'037'500.00	300'000.00	529'998.05	
	Nettoaussgaben		211'682.75		737'500.00		529'998.05
31	Kulturerbe			457'500.00			
311	Museen und Kulturförderung			457'500.00			
3110	Museen und Kulturförderung			457'500.00			
3110.5040.01	Neukonzeption und Realisierung Heimatmuseum			457'500.00			
34	Sport und Freizeit	211'682.75		580'000.00	300'000.00	529'998.05	
341	Sport	55'452.00		290'000.00		187'553.20	
3412	Hallenbad					136'463.20	
3412.5060.01	Hallenbad; Wasseraufbereitungs-Steuerungsschrank					82'983.55	
3412.5060.02	Hallenbad: Erneuerung Wasseraufbereitung					53'479.65	
3414	Leichtathletik- und Fussballanlagen	55'452.00		290'000.00		51'090.00	
3414.5030.03	Sportanlage im Brüel, Ersatz Zäune	55'452.00		150'000.00			
3414.5040.01	Sportanlage im Brüel, Abluftanlage/Lüftungsergänzungen			140'000.00			
3414.5060.01	Ersatz Kleintraktor Sportanlagen					51'090.00	
342	Freizeit	156'230.75		290'000.00	300'000.00	342'444.85	
3420	Freizeit	156'230.75		290'000.00	300'000.00	84'957.25	
3420.5030.01	Wegmatten Ausführungen Park	83'385.45		100'000.00			
3420.5290.01	Umgestaltung Lindenplatz	72'845.30		190'000.00			
3420.5290.07	Bauprojekt Wegmattenpark					84'957.25	
3420.6350.01	Wegmattenpark Beitrag private Unternehmungen				300'000.00		
3422	Kinder-, Jugend-, Familienfreizeithaus					257'487.60	
3422.5040.02	JFZ: Div. Arbeiten					257'487.60	
4	GESUNDHEIT	270'000.00	20'000.00	270'000.00		250'000.00	
	Nettoaussgaben		250'000.00		270'000.00		250'000.00
41	Kranken- und Pflegeheime	270'000.00		270'000.00		270'000.00	
412	Kranken- und Pflegeheime	270'000.00		270'000.00		270'000.00	

10. Funktional gegliederte Detailinvestitionsrechnung

Einwohnergemeinde Allschwil		INVESTITIONSRECHNUNG					
Funktionale Gliederung		Rechnung 2018		Budget 2018		Rechnung 2017	
Konto	Bezeichnung	Ausgaben	Einnahmen	Ausgaben	Einnahmen	Ausgaben	Einnahmen
4120	Kranken- und Pflegeheime	270'000.00		270'000.00		270'000.00	
4120.5660.01	Investitionsbeitrag AZB	270'000.00		270'000.00		270'000.00	
42	Ambulante Krankenpflege		20'000.00			-20'000.00	
421	Ambulante Krankenpflege		20'000.00			-20'000.00	
4210	Ambulante Krankenpflege		20'000.00			-20'000.00	
4210.5460.01	Darlehen Spitex		20'000.00			-20'000.00	
6	VERKEHR	1'080'930.20	1'997.25	2'315'000.00	50'000.00	618'685.70	25'000.00
	Nettoausgaben		1'078'932.95		2'265'000.00		593'685.70
61	Strassenverkehr	1'080'930.20	1'997.25	2'315'000.00	50'000.00	618'685.70	25'000.00
615	Gemeindestrassen/Werkhof	1'080'930.20	1'997.25	2'315'000.00	50'000.00	618'685.70	25'000.00
6150	Gemeindestrassen/Werkhof	1'080'930.20	1'997.25	2'315'000.00	50'000.00	618'685.70	25'000.00
6150.5010.08	Bauprojekt Hegenheimermattweg		1'997.25			79'815.95	
6150.5010.09	Strassensanierungen 2015/2016					5'391.90	
6150.5010.10	Ersatz der öffentlichen Beleuchtung 2015/2016					12'981.05	
6150.5010.15	Ersatz der öffentlichen Beleuchtung 2017					211'180.80	
6150.5010.16	Schützenweg, Vorprojekt und BSP			30'000.00			
6150.5010.17	Strassensanierungen 2017/2018	453'351.50		810'000.00		219'101.20	
6150.5010.18	Lärmsanierungsprojekte Gemeindestrassen Projektierung	53'050.30				47'555.05	
6150.5010.19	Fuss- Veloweg Parc des Carrières						25'000.00
6150.5010.20	Fuss- und Radweg Wegmatten	30'180.20		100'000.00			
6150.5010.21	Umrüstung Öffentliche Beleuchtung 2018	78'712.80		80'000.00			
6150.5010.22	LSP Gemeindestrassen, Umsetzung	109'145.60		100'000.00			
6150.5010.23	Erneuerung Baslerstrasse	22'609.60		50'000.00			
6150.5010.24	Hegenheimermattweg, Realisierung	100'478.05		850'000.00			
6150.5040.01	Werkhof; Diverse Arbeiten	22'678.30		120'000.00			
6150.5060.01	Ersatz Lieferwagen allg. Dienste					42'659.75	
6150.5060.02	Ersatz Kleinlastwagen baulicher Unterhalt	210'723.85		175'000.00			
6150.6300.01	Hegenheimermattweg Beiträge Bund				50'000.00		
7	UMWELTSCHUTZ UND RAUMORDNUNG	2'336'260.44	1'496'781.30	3'332'300.00	2'056'000.00	1'361'461.25	100'133.40
	Nettoausgaben		839'479.14		1'276'300.00		1'261'327.85
71	Wasserversorgung	1'412'950.59	497038.5	1'694'900.00	943'000.00	507'582.85	55'617.40
710	Wasserversorgung	1'412'950.59	497038.5	1'694'900.00	943'000.00	507'582.85	55'617.40
7101	Wasserversorgung (SF)	1'412'950.59	497038.5	1'694'900.00	943'000.00	507'582.85	55'617.40
7101.5030.01	Netzernerneuerungen u. -erweiterungen 2017/2018 (Betrag inkl. MwSt: 2'014'200)	1'030'690.84		1'079'000.00		507'582.85	
7101.5030.08	Wasserleitungserneuerung Baslerstrasse, 2.+3. Etappe (Betrag inkl. MwSt: 1'922'400)	334'740.75		390'000.00			
7101.5030.11	Hegenheimermattweg, WL, 1. Etappe			142'600.00			
7101.5060.01	Ersatz Prozessleitsystem (Betrag inkl. MwSt: 89'964)	47'519.00		83'300.00			
7101.6371.71	Wasseranschlussbeiträge, Private		497038.5		943'000.00		55'617.40
72	Abwasserbeseitigung	467'310.80	999'742.80	1'157'400.00	1'113'000.00	644'392.55	44'516.00

10. Funktional gegliederte Detailinvestitionsrechnung

Einwohnergemeinde Allschwil		INVESTITIONSRECHNUNG					
Funktionale Gliederung		Rechnung 2018		Budget 2018		Rechnung 2017	
Konto	Bezeichnung	Ausgaben	Einnahmen	Ausgaben	Einnahmen	Ausgaben	Einnahmen
720	Abwasserbeseitigung	467'310.80	999'742.80	1'157'400.00	1'113'000.00	644'392.55	44'516.00
7201	Abwasserbeseitigung (SF)	467'310.80	999'742.80	1'157'400.00	1'113'000.00	644'392.55	44'516.00
7201.5030.01	Kanalsanierungen u.-erweiterungen 2017/2018 (Betrag inkl. MwSt: 2'376'000)	467'310.80		1'157'400.00		612'981.10	
7201.5030.10	Kanalersatz Oberwilerstrasse (Betrag inkl. MwSt: 1'690'000)					8'263.30	
7201.5030.11	Kanalumlegung Kiesstrasse-Hegenheimermattweg inkl. SV (Betrag inkl. MwSt: 625'000)					23'148.15	
7201.6371.02	Kanalisationsanschlussbeiträge Private		999'742.80		1'113'000.00		44'516.00
73	Abfallwirtschaft					25'969.80	
730	Abfallwirtschaft					25'969.80	
7301	Abfallbeseitigung (SF)					25'969.80	
7301.5040.01	Wertstoffsammelstelle (UnS) (Betrag inkl. MwSt: 85'000)					25'969.80	
77	Friedhof und Bestattung	376'916.15		330'000.00		20'501.20	
771	Friedhof und Bestattung	376'916.15		330'000.00		20'501.20	
7710	Friedhof und Bestattung	376'916.15		330'000.00		20'501.20	
7710.5030.01	Friedhof Gestaltung Flügel West 2. Etappe	376'916.15		330'000.00			
7710.5040.01	Friedhof Kanalisations-Inlinergrundsanierung					20'501.20	
79	Raumordnung	79'082.90		150'000.00		163'014.85	
790	Raumordnung	79'082.90		150'000.00		163'014.85	
7900	Raumplanung	79'082.90		150'000.00		163'014.85	
7900.5290.02	Räumliches Entwicklungskonzept	4'256.00				123'691.05	
7900.5290.06	Betreutes Wohnen Wegmatten, Projektentw. Teil 2	11'962.05				39'323.80	
7900.5290.07	Masterplanung Binningerstrasse (Folgemassnahme REK)	62'864.85		150'000.00			

11. Zusammenzug der Bilanz

Einwohnergemeinde Allschwil		BILANZ			
Bilanzkonten Zusammenzug		Bestand per 01.01.2018	Zunahme	Abnahme	Bestand per 31.12.2018
1	Aktiven	176'058'675.22	434'347'138.78	432'014'346.97	178'391'467.03
10	Finanzvermögen	67'097'420.15	426'426'147.74	423'299'508.76	70'224'059.13
14	Verwaltungsvermögen	108'961'255.07	7'920'991.04	8'714'838.21	108'167'407.90
	Allgemeiner Haushalt	100'371'903.07	6'040'729.65	6'860'432.86	99'552'199.86
	Spezialfinanzierung Wasserversorgung	4'261'553.45	1'412'950.59	747'970.50	4'926'533.54
	Spezialfinanzierung Abwasserbeseitigung	4'036'500.55	467'310.80	1'083'756.85	3'420'054.50
	Spezialfinanzierung Abfallbeseitigung	291'298.00		22'678.00	268'620.00
2	Passiven	176'058'675.22	174'421'923.66	172'089'131.85	178'391'467.03
20	Fremdkapital	108'999'252.53	167'923'863.06	170'868'800.21	106'054'315.38
29	Eigenkapital	67'059'422.69	6'498'060.60	1'220'331.64	72'337'151.65
	Allgemeiner Haushalt	47'915'903.65	5'390'185.96	1'012'481.01	52'293'608.60
	Bilanzüberschuss/Bilanzfehlbetrag	14'124'256.75	384'656.02		14'508'912.77
	Neubewertungsreserve/PK-Bilanzfehlbetrag				
	Vorfinanzierungen	32'586'297.61	4'500'000.00	847'803.00	36'238'494.61
	Fonds und privatrechtliche Zweckbindungen	1'205'349.29	505'529.94	164'678.01	1'546'201.22
	Spezialfinanzierung Wasserversorgung	7'709'517.87	1'032'065.52		8'741'583.39
	Spezialfinanzierung Abwasserbeseitigung	8'285'781.89	75'809.12		8'361'591.01
	Spezialfinanzierung Abfallbeseitigung	3'148'219.28		207'850.63	2'940'368.65

12. Detaildarstellung der Bilanz

Einwohnergemeinde Allschwil		BILANZ			
Bilanzkonten		Bestand per 01.01.2018	Zunahme	Abnahme	Bestand per 31.12.2018
1	Aktiven	176'058'675.22	435'267'138.78	432'934'346.97	178'391'467.03
10	Finanzvermögen	67'097'420.15	427'326'147.74	424'199'508.76	70'224'059.13
100	Flüssige Mittel u.kurzfrist.Geldanlagen	7'074'256.48	191'793'147.46	185'012'513.09	13'854'890.85
1000	Kasse	19'958.10	2'499.25	5'752.10	16'705.25
10000	Kasse	19'958.10	2'499.25	5'752.10	16'705.25
1001	Post	5'997'513.82	157'511'166.48	150'506'480.23	13'002'200.07
10010	Post	5'997'513.82	157'511'166.48	150'506'480.23	13'002'200.07
1002	Bank	1'056'784.56	34'279'481.73	34'500'280.76	835'985.53
10020	Bank	1'056'784.56	34'279'481.73	34'500'280.76	835'985.53
101	Forderungen	29'389'821.37	237'868'286.62	237'486'692.52	29'771'415.47
1010	Forder.a.Lieferung.an Leist.ggü.Dritten	4'777'328.24	12'279'327.35	11'541'127.50	5'515'528.09
10100	Forderungen aus Liefer.und Leist.	4'917'317.74	12'279'316.85	11'531'117.00	5'665'517.59
10101	Wertberichtigung aus Ford.und Leist.	-140'000.00		10'000.00	-150'000.00
10102	Forderungen Verrechnungssteuer	10.50	10.50	10.50	10.50
1011	Kontokorrente mit Dritten		18'987'065.55	18'987'065.55	
10110	Kontokorrente mit Dritten		18'987'065.55	18'987'065.55	
1012	Steuerforderungen	23'037'663.03	110'352'818.28	109'262'946.78	24'127'534.53
10120	Forderungen Gemeindesteuern	23'747'663.03	110'292'818.28	109'262'946.78	24'777'534.53
10121	Wertberichtigung auf Forderungen Gemeindest.	-710'000.00	60'000.00		-650'000.00
1015	Durchlaufskonto	16'933.70	96'239'368.20	96'186'514.80	69'787.10
10150	Durchlaufskonto	16'933.70	96'239'368.20	96'186'514.80	69'787.10
1016	Vorschüsse für vorl.Verwaltungsaufgaben		739.20	367.25	371.95
10160	Vorschüsse für vorl.Verwaltungsaufgaben		739.20	367.25	371.95

12. Detaildarstellung der Bilanz

Einwohnergemeinde Allschwil		BILANZ			
Bilanzkonten		Bestand per 01.01.2018	Zunahme	Abnahme	Bestand per 31.12.2018
1019	Übrige Forderungen	1'557'896.40	8'968.04	1'508'670.64	58'193.80
10190	Übrige Forderungen	1'557'896.40	8'846.69	1'508'549.29	58'193.80
10192	MWST-Vorsteuerguthaben		121.35	121.35	
104	Aktive Rechnungsabgrenzungen	18'441'842.30	-3'235'286.34	800'303.15	14'406'252.81
1042	Aktive Rechnungsabgrenzungen Steuern	14'785'126.65	291'978.89	871'417.40	12'178'789.14
10420	Aktive Rechnungsabgrenzungen Steuern	14'785'126.65	291'978.89	871'417.40	12'178'789.14
1045	Übrige aktive Rechnungsabgrenzungen	3'656'715.65	-3'527'265.23	-71'114.25	2'227'463.67
10450	Übrige aktive Rechnungsabgrenzungen	3'656'715.65	-3'527'265.23	-71'114.25	2'227'463.67
107	Finanzanlagen	500.00			500.00
1070	Aktien und Anteilscheine	500.00			500.00
10700	Aktien und Anteilscheine	500.00			500.00
108	Sachanlagen	12'191'000.00			12'191'000.00
1080	Grundstücke	8'641'000.00			8'641'000.00
10800	Grundstücke ohne Baurechte	2'123'000.00			2'123'000.00
10801	Grundstücke mit Baurechten	6'518'000.00			6'518'000.00
1084	Überbaute Liegenschaften	3'550'000.00			3'550'000.00
10840	Überbaute Liegenschaften	3'550'000.00			3'550'000.00
14	Verwaltungsvermögen	108'961'255.07	7'940'991.04	8'734'838.21	108'167'407.90
140	Sachanlagen	104'387'144.45	7'525'882.24	8'257'152.35	103'655'874.34
1400	Grundstücke	1'828'664.00	1'299'135.00	1'370'811.00	1'756'988.00
14000	Allgemeiner Haushalt	1'828'660.00	1'299'135.00	1'370'811.00	1'756'984.00
14001	Wasserversorgung	4.00			4.00
1401	Strassen / Verkehrswege	2'544'960.00	847'528.05	72'712.60	3'319'775.45
14010	Strassen / Verkehrswege	2'544'960.00	847'528.05	72'712.60	3'319'775.45

12. Detaildarstellung der Bilanz

Einwohnergemeinde Allschwil		BILANZ			
Bilanzkonten		Bestand per 01.01.2018	Zunahme	Abnahme	Bestand per 31.12.2018
1402	Wasserbau	542'430.00		68'880.00	473'550.00
14020	Wasserbau	542'430.00		68'880.00	473'550.00
1403	Übrige Tiefbauten	15'515'831.00	2'421'341.29	2'549'947.35	15'387'224.94
14030	Allgemeiner Haushalt	7'217'781.00	588'598.90	718'220.00	7'088'159.90
14031	Wasserversorgung	4'261'549.45	1'365'431.59	747'970.50	4'879'010.54
14032	Abwasserbeseitigung	4'036'500.55	467'310.80	1'083'756.85	3'420'054.50
1404	Hochbauten	77'898'521.55	2'559'442.65	3'355'649.35	77'102'314.85
14040	Allgemeiner Haushalt	77'742'673.55	2'559'442.65	3'350'171.35	76'951'944.85
14043	Abfallbeseitigung	155'848.00		5'478.00	150'370.00
1405	Waldungen	17'168.00		2'180.00	14'988.00
14050	Waldungen	17'168.00		2'180.00	14'988.00
1406	Mobilien	6'039'569.90	398'435.25	836'972.05	5'601'033.10
14060	Allgemeiner Haushalt	5'904'119.90	350'916.25	819'772.05	5'435'264.10
14061	Wasserversorgung		47'519.00		47'519.00
14063	Abfallbeseitigung	135'450.00		17'200.00	118'250.00
142	Immaterielle Anlagen	1'523'544.55	125'108.80	146'754.55	1'501'898.80
1420	Software	158'742.80		46'319.80	112'423.00
14200	Allgemeiner Haushalt	158'742.80		46'319.80	112'423.00
1429	Planwerke	1'364'801.75	125'108.80	100'434.75	1'389'475.80
14290	Allgemeiner Haushalt	1'364'801.75	125'108.80	100'434.75	1'389'475.80
144	Darlehen	450'000.00		20'000.00	430'000.00
1446	Darl.an priv.Organisat.o.Erwerbszweck	450'000.00		20'000.00	430'000.00
14460	Darl.an priv.Organisat.o.Erwerbszweck	450'000.00		20'000.00	430'000.00

12. Detaildarstellung der Bilanz

Einwohnergemeinde Allschwil		BILANZ		
Bilanzkonten	Bestand per 01.01.2018	Zunahme	Abnahme	Bestand per 31.12.2018
145	Beteiligungen	20'000.00		20'000.00
1454	Beteilig.an öffentl.Unternehmungen	20'000.00	20'000.00	20'000.00
14540	Allgemeiner Haushalt	20'000.00		20'000.00
14541	Wasserversorgung		20'000.00	20'000.00
146	Investitionsbeiträge	2'580'566.07	270'000.00	2'559'634.76
1466	Invbeitr.an priv.Org.o.Erwerbszweck	2'580'566.07	270'000.00	2'559'634.76
14660	Invbeitr.an priv.Org.o.Erwerbszweck	2'580'566.07	270'000.00	2'559'634.76

12. Detaildarstellung der Bilanz

Einwohnergemeinde Allschwil		BILANZ			
Bilanzkonten		Bestand per 01.01.2018	Zunahme	Abnahme	Bestand per 31.12.2018
2	Passiven	176'058'675.22	174'421'923.66	172'089'131.85	178'391'467.03
20	Fremdkapital	108'999'252.53	167'923'863.06	170'868'800.21	106'054'315.38
200	Laufende Verbindlichkeiten	36'076'166.33	100'244'431.41	102'983'002.21	33'337'595.53
2000	Kreditoren	4'731'414.80	41'430'758.25	40'591'188.10	5'570'984.95
20000	Kreditoren	4'731'414.80	41'430'758.25	40'591'188.10	5'570'984.95
2001	Kontokorrente mit Dritten	190'000.00	28'309'616.82	28'161'534.42	338'082.40
20010	Kontokorrente mit Dritten	190'000.00	28'309'616.82	28'161'534.42	338'082.40
2002	Steuern	30'881'773.68	27'372'089.53	31'105'925.83	27'147'937.38
20020	Steuerguthaben der Steuerpflichtigen	30'848'724.13	27'110'145.08	30'848'724.13	27'110'145.08
20022	Steuerschulden MWST	33'049.55	261'944.45	257'201.70	37'792.30
2005	Durchlaufskonto	272'977.85	3'131'966.81	3'124'353.86	280'590.80
20050	Durchlaufskonto	272'977.85	3'131'966.81	3'124'353.86	280'590.80
201	Kurzfristige Finanzverbindlichkeiten	16'000'000.00	61'000'000.00	62'000'000.00	15'000'000.00
2010	Verbindlichkeiten ggü.Finanzintermediären	3'000'000.00	15'000'000.00	3'000'000.00	15'000'000.00
20101	Verbindlichkeiten gegenüber Post	3'000'000.00		3'000'000.00	
20102	Verbindlichkeiten gegenüber Banken		15'000'000.00		15'000'000.00
2019	Übr.kurzfr.Finanzverbindl.ggü.Dritten	13'000'000.00	46'000'000.00	59'000'000.00	
20190	Übr.kurzfr.Finanzverbindlich.ggü.Dritten	13'000'000.00	46'000'000.00	59'000'000.00	
204	Passive Rechnungsabgrenzung	361'922.20	118'151.35		480'073.55
2045	Übrige passive Rechnungsabgrenzungen	361'922.20	118'151.35		480'073.55
20450	Übrige passive Rechnungsabgrenzungen	361'922.20	118'151.35		480'073.55
205	Kurzfristige Rückstellungen	6'470'000.00	6'561'280.30	5'884'000.00	7'147'280.30

12. Detaildarstellung der Bilanz

Einwohnergemeinde Allschwil		BILANZ			
Bilanzkonten	Bestand per 01.01.2018	Zunahme	Abnahme	Bestand per 31.12.2018	
2050	Rückstellungen aus Mehrleistungen Personal	680'000.00		94'000.00	586'000.00
20500	Rückstellungen aus Mehrleistungen Personal	680'000.00		94'000.00	586'000.00
2056	Rückstellungen für Vorsorgeverpflichtungen	5'790'000.00	6'561'280.30	5'790'000.00	6'561'280.30
20560	Rückstellung für Vorsorgeverpflichtungen	5'790'000.00	6'561'280.30	5'790'000.00	6'561'280.30
206	Langfristige Finanzverbindlichkeiten	50'000'000.00			50'000'000.00
2064	Darlehen	50'000'000.00			50'000'000.00
20640	Darlehen	50'000'000.00			50'000'000.00
209	Fonds im Fremdkapital	91'164.00		1'798.00	89'366.00
2091	Fonds im Fremdkapital	91'164.00		1'798.00	89'366.00
20910	Ersatzabgaben für Schutzraumbauten	91'164.00		1'798.00	89'366.00
29	Eigenkapital	67'059'422.69	6'498'060.60	1'220'331.64	72'337'151.65
290	Verpfl.,Vorschüsse ggü.Spezialfinanzierung	19'143'519.04	1'107'874.64	207'850.63	20'043'543.05
2900	Verpfl.,Vorschüsse ggü.Spezialfinanzierung	19'143'519.04	1'107'874.64	207'850.63	20'043'543.05
29001	Wasserversorgung	7'709'517.87	1'032'065.52		8'741'583.39
29002	Abwasserbeseitigung	8'285'781.89	75'809.12		8'361'591.01
29003	Abfallbeseitigung	3'148'219.28		207'850.63	2'940'368.65
291	Fonds im Eigenkapital	1'205'349.29	505'529.94	164'678.01	1'546'201.22
2910	Fonds im Eigenkapital	791'329.75	346'198.75	6'071.58	1'131'456.92
29100	Ersatzabgaben für Parkplatzbauten	672'243.25	12'400.00	1'216.25	683'427.00
29102	Asylfonds	113'810.78			113'810.78
29103	Instrumentenfonds der Musikschule Infrastruktur-Beiträge QP's	5'275.72	4'931.90 328'866.85	4'855.33	5'352.29 328'866.85

12. Detaildarstellung der Bilanz

Einwohnergemeinde Allschwil		BILANZ			
Bilanzkonten		Bestand per 01.01.2018	Zunahme	Abnahme	Bestand per 31.12.2018
2911	Privatrechtliche Zweckbindungen	414'019.54	159'331.19	158'606.43	414'744.30
29110	Privatrechtliche Zweckbindungen	414'019.54	159'331.19	158'606.43	414'744.30
293	Vorfinanzierungen	32'586'297.61	4'500'000.00	847'803.00	36'238'494.61
2930	Vorfinanzierungen für noch nicht real. Projekte	8'000'000.00	4'500'000.00		12'500'000.00
29300	Allgemeiner Haushalt	8'000'000.00	4'500'000.00		12'500'000.00
2931	Vorfinanzierungen für bereits real. Investitionen	24'586'297.61		847'803.00	23'738'494.61
29310	Allgemeiner Haushalt	24'586'297.61		847'803.00	23'738'494.61
299	Bilanzüberschuss /-fehlbetrag	14'124'256.75	384'656.02		14'508'912.77
2999	Bilanzüberschuss /-fehlbetrag	14'124'256.75	384'656.02		14'508'912.77
29990	Bilanzüberschuss /-fehlbetrag	14'124'256.75	384'656.02		14'508'912.77

13. Auflistung der Investitionen ins Verwaltungsvermögen

Einwohnergemeinde Allschwil		AUFLISTUNG DER INVESTITIONEN INS VERWALTUNGSVERMÖGEN						
Konto	Bezeichnung	Beschluss Datum Art	Kredit	Kummulierte Ausgaben bis 31.12.2017	Verbleibender Ausgabenbetrag per 31.12.2017	Ausgaben 2018	Verbleibender Ausgabenbetrag per 31.12.2018	Schluss- abrechnung
0	FUNKTIONALE GLIEDERUNG		131'510'949.00	77'472'290.47	54'038'658.53	6'599'858.79	47'438'799.74	
00	ALLGEMEINE VERWALTUNG		1'002'985.00	186'536.55	816'448.45	76'343.55	740'104.90	
0220.5040.03	Empfang Gemeindezentrum Anlage-Nr. nnnnnn.nn.nnn	07.12.2016 BU	100'000.00		100'000.00		100'000.00	
0220.5040.04	Umsetzung Immobilienstrategie	04.12.2018 BU	220'785.00		220'785.00		220'785.00	
0220.5040.18	Gemeindeverwaltung 2020	08.12.2015 BU	180'000.00	20'248.15	159'751.85	71'085.10	88'666.75	
0220.5060.04	Ersatz Netzwerkkomponenten GVA	07.12.2016 BU	130'000.00	122'267.60	7'732.40	5'258.45	2'473.95	
0220.5060.15	Ersatz Optimierung Back UP	04.12.2018 BU	75'000.00		75'000.00		75'000.00	
0220.5060.16	Rotomaten Registratur Steuern	04.12.2018 BU	121'100.00		121'100.00		121'100.00	
0220.5060.17	Gemeinde Fahrzeug (Elektro)	04.12.2018 BU	32'000.00		32'000.00		32'000.00	
0220.5200.06	Erweiterung Nest/Abacus-Lizenzen	07.12.2016 BU	44'100.00	44'020.80	79.20		79.20	
0290.5040.01	Ersatz Schliessanlage GZ Baslerstrasse 111	04.12.2018 BU	100'000.00		100'000.00		100'000.00	
1	ÖFFENTLICHE ORDNUNG UND SICHERHEIT		634'001.00	148'390.90	485'610.10	80'848.85	404'761.25	
1400.5290.01	Vermessung Aufarbeitung Ebene Feldgebiet	09.12.2014 BU	134'000.00	83'750.75	50'249.25	17'000.00	33'249.25	
1611.5040.01	Schiessanlage Mühlerain; Bodensanierung	07.12.2016 BU	350'000.00		350'000.00		350'000.00	
1611.5060.01	Ersatz Trefferelektronik Schiessanlage	07.12.2016 BU	150'000.00	64'640.15	85'359.85	63'848.85	21'511.00	
1622.5060.01	Ersatz Materialtransportfahrzeug ZS/FW	07.12.2016 BU	1.00		1.00		1.00	
2	BILDUNG		73'643'600.00	64'690'190.52	8'953'409.48	2'565'790.25	6'387'619.23	
2110.5060.13	Mobilier KG Langmatten und Rankacker	08.12.2015 BU	50'000.00	50'063.65	-63.65		-63.65	15.03.2018
2120.5060.01	Mobilier Klassenzimmer SH Schönenbuchstr. + SH Neuallschwil	04.12.2018 BU	750'000.00		750'000.00		750'000.00	
2120.5060.13	ICT an KG und PS	11.12.2013 SV	499'600.00	436'253.98	63'346.02		63'346.02	
2170.5040.01	SH Bettenacker - Rückbauarbeiten	05.12.2017 SV	1'752'000.00		1'752'000.00	1'326'634.55	425'365.45	
2170.5040.02	Schulhaus Gartenhof, Neubau	09.06.2013 SV	64'290'000.00	63'358'555.69	931'444.31	264'733.95	666'710.36	
2170.5040.20	SH Schönenbuchstr. 14, Div. Sanierungsarbeiten	08.12.2015 BU	760'000.00	464'174.00	295'826.00	254'396.50	41'429.50	
2170.5040.21	SZ Neuallschwil; Div. Sanierungsarbeiten	08.12.2015 BU	330'000.00	315'317.20	14'682.80	1'680.10	13'002.70	08.03.2018
2170.5040.22	SZ Neuallschwil; Energetische Zustandsanalyse+Machbarkeitsstudie	05.12.2017 BU	60'000.00		60'000.00		60'000.00	
2170.5040.25	SZ Neuallschwil, Diverse Arbeiten	05.12.2017 BU	730'000.00		730'000.00	255'763.35	474'236.65	
2170.5040.26	SH Schönenbuchstrasse 12+14; Div. Arbeiten	04.12.2018 BU	260'000.00		260'000.00		260'000.00	

13. Auflistung der Investitionen ins Verwaltungsvermögen

Einwohnergemeinde Allschwil		AUFLISTUNG DER INVESTITIONEN INS VERWALTUNGSVERMÖGEN						
Konto	Bezeichnung	Beschluss Datum Art	Kredit	Kumulierte Ausgaben bis 31.12.2017	Verbleibender Ausgabenbetrag per 31.12.2017	Ausgaben 2018	Verbleibender Ausgabenbetrag per 31.12.2018	Schluss- abrechnung
2170.5040.27	KG Metzgersmatten Ersatzneubau	05.12.2017 SV	2'150'000.00		2'150'000.00		2'150'000.00	
2170.5040.28	Turn- und Konzerthalle Gartenstrasse - Rückbau	05.12.2017 SV	495'000.00		495'000.00	462'581.80	32'418.20	
2170.5040.30	Musikschule: Ersatz Fenster und Lamellenstoren	04.12.2018 BU	370'000.00		370'000.00		370'000.00	
2170.5040.31	Schulzentrum Neuallschwil, Aussenbereich	04.12.2018 BU	150'000.00		150'000.00		150'000.00	
2170.5040.32	KG Langenhang, WC Anlagen	04.12.2018 BU	85'000.00		85'000.00		85'000.00	
2170.5040.33	Kindergarten Pestalozzi Befeuchtungsanlage	03.10.2018 BU	50'000.00		50'000.00		50'000.00	03.10.2018
2170.5040.35	Aussenspielgeräte	04.12.2018 BU	132'000.00		132'000.00		132'000.00	
2170.5290.01	Schulhaus Bettenacker, Nachnutzung Testplanung/Strategie	09.12.2014 BU	420'000.00	4'320.00	415'680.00		415'680.00	03.05.2018
2170.5290.02	Areal Schulhaus Bettenacker, Nutzungsänderung	04.12.2018 BU	250'000.00		250'000.00		250'000.00	
2190.5200.01	Einführung Schuladministrationslösung	08.12.2015 BU	60'000.00	61'506.00	-1'506.00		-1'506.00	13.09.2019
3	KULTUR, SPORT, FREIZEIT, KIRCHE		8'737'500.00	558'474.95	8'179'025.05	211'682.75	7'967'342.30	
3110.5040.01	Neukonzeption und Realisierung Heimatmuseum	26.04.2017 SV	730'000.00		730'000.00		730'000.00	
3412.5040.01	Hallenbad: Erneuerung Wasseraufbereitung	07.12.2016 BU	50'000.00		50'000.00		50'000.00	08.03.2018
3412.5040.02	Hallenbad Lüftungsanlagen	04.12.2018 BU	650'000.00		650'000.00		650'000.00	
3412.5040.03	Hallenbad, Kalt und Warmwasserleitung	04.12.2018 BU	120'000.00		120'000.00		120'000.00	
3412.5060.01	Hallenbad; Wasseraufbereitungs-Steuerungsschrank	08.12.2015 BU	100'000.00	96'078.55	3'921.45		3'921.45	08.03.2018
3412.5060.02	Hallenbad: Erneuerung Wasseraufbereitung	09.11.2016		53'479.65	-53'479.65		-53'479.65	08.03.2018
3414.5030.03	Sportanlage im Brüel, Ersatz Zäune	05.12.2017 BU	150'000.00		150'000.00	55'452.00	94'548.00	
3414.5040.01	Sportanlage im Brüel, Abluftanlage/Lüftungsergänzungen	05.12.2017 BU	140'000.00		140'000.00		140'000.00	
3414.5060.01	Ersatz Kleintraktor Sportanlagen	07.12.2016 BU	60'000.00	51'090.00	8'910.00		8'910.00	23.08.2018
3420.5030.01	Wegmatten Ausführungen Park	25.04.2018 SV	2'590'000.00		2'590'000.00	83'385.45	2'506'614.55	

13. Auflistung der Investitionen ins Verwaltungsvermögen

Einwohnergemeinde Allschwil		AUFLISTUNG DER INVESTITIONEN INS VERWALTUNGSVERMÖGEN						
Konto	Bezeichnung	Beschluss Datum Art	Kredit	Kumulierte Ausgaben bis 31.12.2017	Verbleibender Ausgabenbetrag per 31.12.2017	Ausgaben 2018	Verbleibender Ausgabenbetrag per 31.12.2018	Schluss- abrechnung
3420.5030.15	Umgestaltung Lindenplatz	04.12.2018 BU	2'120'000.00		2'120'000.00		2'120'000.00	
3420.5290.01	Umgestaltung Lindenplatz	07.12.2016 SV	190'000.00		190'000.00	72'845.30	117'154.70	
3420.5290.07	Bauprojekt Wegmattenpark	08.12.2015 BU	127'500.00	100'339.15	27'160.85		27'160.85	16.08.2018
3422.5040.02	JFZ: Div. Arbeiten	07.12.2016 BU	210'000.00	257'487.60	-47'487.60		-47'487.60	08.03.2018
3422.5040.03	JFZH: Ersatz Holzpavillon	04.12.2018 BU	1'500'000.00		1'500'000.00		1'500'000.00	
4	GESUNDHEIT		7'450'000.00	6'580'000.00	870'000.00	250'000.00	620'000.00	
4120.5660.01	Investitionsbeitrag AZB	09.02.2003 SV	7'050'000.00	6'240'000.00	810'000.00	270'000.00	540'000.00	
4210.5460.01	Darlehen Spitex	15.04.2015 NK	400'000.00	340'000.00	60'000.00	-20'000.00	80'000.00	
5	SOZIALE SICHERHEIT		100'000.00		100'000.00		100'000.00	
5451.5460.01	Darlehen STTA	15.04.2015 NK	100'000.00		100'000.00		100'000.00	31.12.2018
6	VERKEHR		19'589'500.00	636'513.95	18'952'986.05	1'078'932.95	17'874'053.10	
6150.5010.17	Schützenweg Realisierung	24.07.2018 BU	530'000.00		530'000.00		530'000.00	24.07.2018
6150.5010.08	Bauprojekt Hegenheimermattweg	09.12.2014 BU+	280'000.00	352'197.95	-72'197.95	-1'997.25	-70'200.70	16.08.2018
6150.5010.14	Stützmauer Parkplätze Baslerstrasse	15.10.2008 SV	200'000.00		200'000.00		200'000.00	
6150.5010.16	Schützenweg, Vorprojekt und BSP	07.12.2016 BU	100'000.00		100'000.00		100'000.00	
6150.5010.17	Strassensanierungen 2017/2018	07.12.2016 BU	1'020'000.00	219'101.20	800'898.80	453'351.50	347'547.30	
6150.5010.18	Lärmsanierungsprojekte Gemeindestrassen Projektierung	07.12.2016 BU	110'000.00	47'555.05	62'444.95	53'050.30	9'394.65	
6150.5010.19	Fuss- Veloweg Parc des Carrières	07.12.2016 BU	65'000.00	-25'000.00	90'000.00		90'000.00	
6150.5010.20	Fuss- und Radweg Wegmatten	05.12.2017 BU	630'000.00		630'000.00	30'180.20	599'819.80	
6150.5010.21	Umrüstung Öffentliche Beleuchtung 2018	05.12.2017 BU	80'000.00		80'000.00	78'712.80	1'287.20	
6150.5010.22	LSP Gemeindestrassen, Umsetzung	05.12.2017 BU	100'000.00		100'000.00	109'145.60	-9'145.60	
6150.5010.23	Erneuerung Baslerstrasse	05.12.2017 BU	625'000.00		625'000.00	22'609.60	602'390.40	

13. Auflistung der Investitionen ins Verwaltungsvermögen

Einwohnergemeinde Allschwil		AUFLISTUNG DER INVESTITIONEN INS VERWALTUNGSVERMÖGEN						
Konto	Bezeichnung	Beschluss Datum Art	Kredit	Kummulierte Ausgaben bis 31.12.2017	Verbleibender Ausgabenbetrag per 31.12.2017	Ausgaben 2018	Verbleibender Ausgabenbetrag per 31.12.2018	Schluss- abrechnung
6150.5010.24	Hegenheimermattweg, Realisierung	26.11.2017 SV	11'400'000.00		11'400'000.00	100'478.05	11'299'521.95	
6150.5010.26	LV Planung Parkallee - Parc de Carrières	04.12.2018 BU	150'000.00		150'000.00		150'000.00	
6150.5010.28	Neugestaltung Dorfplatz, Projektentwicklung	04.12.2018 BU	200'000.00		200'000.00		200'000.00	
6150.5010.30	Öffentliche Beleuchtung "Unter der Strengi"	04.12.2018 BU	175'000.00		175'000.00		175'000.00	
6150.5010.31	Parkraumkonzept	04.12.2018 BU	50'000.00		50'000.00		50'000.00	
6150.5010.32	Strassensanierung 2019 / 2020	04.12.2018 BU	1'575'000.00		1'575'000.00		1'575'000.00	
6150.5010.35	LSP Spitzwaldstrasse, Projektierung	04.12.2018 BU	100'000.00		100'000.00		100'000.00	04.12.2018
6150.5010.38	Sanierung Himmelrichweg	04.12.2018 BU	855'000.00		855'000.00		855'000.00	
6150.5030.02	Werterhaltungsstrategie Infrastrukturanlagen Tiefbau	04.12.2018 BU	538'500.00		538'500.00		538'500.00	
6150.5040.01	Werkhof; Diverse Arbeiten	05.12.2017 BU	120'000.00		120'000.00	22'678.30	97'321.70	
6150.5040.17	Werkhof: Bodenbelagssanierung	04.12.2018 BU	110'000.00		110'000.00		110'000.00	
6150.5060.01	Ersatz Lieferwagen allg. Dienste	07.12.2016 BU	50'000.00	42'659.75	7'340.25		7'340.25	23.08.2018
6150.5060.02	Ersatz Kleinlastwagen baulicher Unterhalt	05.12.2017 BU	175'000.00		175'000.00	210'723.85	-35'723.85	23.08.2018
6150.5060.13	Ersatz Wischmaschine	04.12.2018 BU	172'000.00		172'000.00		172'000.00	
6150.5060.14	Neubeschaffung LKW Arbeitsbühne	04.12.2018 BU	119'000.00		119'000.00		119'000.00	
6150.5060.15	Neubeschaffung Bagger	04.12.2018 BU	60'000.00		60'000.00		60'000.00	
7	UMWELTSCHUTZ UND RAUMORDNUNG		20'353'363.00	4'672'183.60	15'681'179.40	2'336'260.44	13'344'918.96	
7101.5030.01	Netzerneuerungen u. -erweiterungen 2017/2018 (Betrag inkl. MwSt: 2'014'200)	07.12.2016 BU	1'865'000.00	507'582.85	1'357'417.15	1'030'690.84	326'726.31	
7101.5030.08	Wasserleitungserneuerung Baslerstrasse, 2.+3. Etappe (Betrag inkl. MwSt: 1'922'400)	05.12.2017 BU	1'780'000.00		1'780'000.00	334'740.75	1'445'259.25	
7101.5030.11	Hegenheimermattweg, WL, 1. Etappe	05.12.2017 BU	1'533'100.00		1'533'100.00		1'533'100.00	16.08.2018
7101.5030.12	Netzerneuerung 2019/2020 (inkl. MwSt)	04.12.2018 BU	1'885'000.00		1'885'000.00		1'885'000.00	
7101.5030.13	Hegenheimermattweg, WL, 1. Etappe (2) (inkl. MwSt)	04.12.2018 BU	1'533'100.00		1'533'100.00		1'533'100.00	
7101.5060.01	Ersatz Prozessleitsystem (Betrag inkl. MwSt: 89'964)	05.12.2017	83'300.00		83'300.00	47'519.00	35'781.00	
7201.5030.01	Kanalsanierungen u.-erweiterungen 2017/2018 (Betrag inkl. MwSt: 2'376'000)	07.12.2016 BU	2'200'000.00	612'981.10	1'587'018.90	467'310.80	1'119'708.10	
7201.5030.12	Kanalersatz Oberwilerstrasse 2. Etappe (Betrag inkl. MwSt: 1'315'656)	04.12.2018 BU	1'218'200.00		1'218'200.00		1'218'200.00	
7201.5030.14	Kanalsanierungen u.-erweiterungen 2015/2016 (Betrag inkl. MwSt: 1'850'000)	09.12.2014 BU	1'712'963.00	1'500'155.20	212'807.80		212'807.80	12.04.2018

14. Auszug aus der Anlagebuchhaltung des Verwaltungsvermögens

Einwohnergemeinde Aällschwil													AUSZUG AUS DER ANLAGEBUCHHALTUNG DES VERWALTUNGSVERMÖGENS				
Konto	Bezeichnung	Parzelle	Fläche in m2	Jahr der ersten Abschreibung	Nutzungsdauer		Anschaffungswert		Buchwert 1.1.2018	2018				Buchwert 31.12.2018			
					kat.	verk. letztes Jahr	brutto	netto		Investitionen		Abschreibungen					
										Ausgaben	Einnahmen	Planmässig	Ausserplanmässig				
14 Verwaltungsvermögen							135'323'618.48	130'328'319.89	108'961'255.07	6'621'856.04	1'518'778.55	5'896'924.66	0.00	108'167'407.90			
140 Sachanlagen							128'655'297.03	123'932'998.44	104'387'144.45	6'226'747.24	1'498'778.55	5'459'238.80	0.00	103'655'874.34			
1400 Grundstücke							2'160'171.00	2'160'171.00	1'828'664.00	0.00	0.00	71'676.00	0.00	1'756'988.00			
14000 Allgemeiner Haushalt							2'160'166.00	2'160'166.00	1'828'660.00	0.00	0.00	71'676.00	0.00	1'756'984.00			
1400001095	Müliacker/Mülibachmatten	C401	20600	v2013	0.00		4'000.00	4'000.00	4'000.00	0.00	0.00	0.00	0.00	4'000.00			
1400001096	Müliacker/Mülibachmatten	C402	9286	v2013	0.00		1.00	1.00	0.00	0.00	0.00	0.00	0.00	0.00			
1400001104	Läuberer	C1686	200	v2013	0.00		1.00	1.00	1.00	0.00	0.00	0.00	0.00	1.00			
1400001105	Ochsengasse	C1337	59	v2013	0.00		1.00	1.00	1.00	0.00	0.00	0.00	0.00	1.00			
1400001106	Langi Ägerten	C863	4486	v2013	0.00		1.00	1.00	1.00	0.00	0.00	0.00	0.00	1.00			
1400001107	Mülibachmatten	C192	5318	v2013	0.00		1.00	1.00	1.00	0.00	0.00	0.00	0.00	1.00			
1400001108	Engehollenweg	B2365	523	v2013	0.00		1.00	1.00	1.00	0.00	0.00	0.00	0.00	1.00			
1400001109	Strengigässli	B1352	234	v2013	0.00		1.00	1.00	1.00	0.00	0.00	0.00	0.00	1.00			
1400001110	Dorf	B69	479	v2013	0.00		1.00	1.00	1.00	0.00	0.00	0.00	0.00	1.00			
1400001111	Lettenweg	A3453	976	v2013	0.00		63'000.00	63'000.00	63'000.00	0.00	0.00	0.00	0.00	63'000.00			
1400001112	Schlappenmatten	A2603	412	v2013	0.00		1.00	1.00	1.00	0.00	0.00	0.00	0.00	1.00			
1400001113	Bachgrabenpromenade	A2376	1119	v2013	0.00		1.00	1.00	1.00	0.00	0.00	0.00	0.00	1.00			
1400001114	Langmatten	A2322	105	v2013	0.00		1.00	1.00	1.00	0.00	0.00	0.00	0.00	1.00			
1400001115	Schlappenmatten	A2321	160	v2013	0.00		1.00	1.00	1.00	0.00	0.00	0.00	0.00	1.00			
1400001116	Schlappenmatten	A2320	262	v2013	0.00		1.00	1.00	1.00	0.00	0.00	0.00	0.00	1.00			
1400001117	Schlappenmatten	A325	483	v2013	0.00		1.00	1.00	1.00	0.00	0.00	0.00	0.00	1.00			
1400001121	Hegenheimerstr. (Friedhof)	B6	35576	v2013	0.00		13'001.00	13'001.00	8'191.00	0.00	0.00	1'040.00	0.00	7'151.00			
1400001124	Wegmatten	A305	24148	v2013	0.00		231'336.00	231'336.00	231'336.00	0.00	0.00	0.00	0.00	231'336.00			
1400001125	Muesmattweg (AZB)	A337	7958	v2013	0.00		1.00	1.00	1.00	0.00	0.00	0.00	0.00	1.00			
1400001131	Binningerstrasse (neues SH)	A5447	14924	v2013	0.00		1.00	1.00	0.00	0.00	0.00	0.00	0.00	0.00			
1400001134	Sportareal Erweiterung Brüel	A103	15672	v2013	0.00		780'000.00	780'000.00	491'400.00	0.00	0.00	62'400.00	0.00	429'000.00			
1400001137	Mühle/Himmelrich	B425	2287	v2013	0.00		75'000.00	75'000.00	75'000.00	0.00	0.00	0.00	0.00	75'000.00			
1400001138	Mühlebachweg Hinterdorf	B437	135	v2013	0.00		88'800.00	88'800.00	88'800.00	0.00	0.00	0.00	0.00	88'800.00			
1400001140	Schönenbuechrain	B825	2294	v2013	0.00		1.00	1.00	1.00	0.00	0.00	0.00	0.00	1.00			
1400001143	An der Schönenbuchstrass	B1123	199	v2013	0.00		1'393.00	1'393.00	1'393.00	0.00	0.00	0.00	0.00	1'393.00			
1400001144	Schönenbuchstrasse	B1125	280	v2013	0.00		4'380.00	4'380.00	4'380.00	0.00	0.00	0.00	0.00	4'380.00			
1400001145	Schönenbuchstrasse	B1135	4215	v2013	0.00		29'505.00	29'505.00	29'505.00	0.00	0.00	0.00	0.00	29'505.00			
1400001146	Lorzbachmühleweg 300	B1341	15652	v2013	0.00		102'955.00	102'955.00	64'862.00	0.00	0.00	8'236.00	0.00	56'626.00			
1400001148	Neuweilerstrasse	B1574	8226	v2013	0.00		457'582.00	457'582.00	457'582.00	0.00	0.00	0.00	0.00	457'582.00			
1400001149	Mühlebachweg 43	B1894	1640	v2013	0.00		185'400.00	185'400.00	185'400.00	0.00	0.00	0.00	0.00	185'400.00			
1400001153	Langi Ägerten	C1386	1905	v2013	0.00		13'336.00	13'336.00	13'336.00	0.00	0.00	0.00	0.00	13'336.00			
1400001155	Langi Ägerten	C1331	6987	v2013	0.00		48'909.00	48'909.00	48'909.00	0.00	0.00	0.00	0.00	48'909.00			
1400001157	Läuberer/Ziegeleien	C1063	7141	v2013	0.00		49'987.00	49'987.00	49'987.00	0.00	0.00	0.00	0.00	49'987.00			
1400001158	Langi Ägerten	C895	1652	v2013	0.00		11'564.00	11'564.00	11'564.00	0.00	0.00	0.00	0.00	11'564.00			
1400001166	Lange Ägerten	C1485	4210	v2013	0.00		1.00	1.00	0.00	0.00	0.00	0.00	0.00	0.00			
14001 Wasserversorgung							5.00	5.00	4.00	0.00	0.00	0.00	0.00	4.00			
1400101000	Herrengärten	C1163	108	v2013	0.00		1.00	1.00	1.00	0.00	0.00	0.00	0.00	1.00			
1400101001	Feldelin Schönenbuch	1304		v2013	0.00		1.00	1.00	1.00	0.00	0.00	0.00	0.00	1.00			
1400101002	Brunmatt Schönenbuch	724		v2013	0.00		1.00	1.00	1.00	0.00	0.00	0.00	0.00	1.00			
1400101003	Feldelin Schönenbuch	73		v2013	0.00		1.00	1.00	1.00	0.00	0.00	0.00	0.00	1.00			
1400101004	Herrenweg 133 / Langi Ägerten	C1485	4210	v2013	0.00		1.00	1.00	0.00	0.00	0.00	0.00	0.00	0.00			

14. Auszug aus der Anlagebuchhaltung des Verwaltungsvermögens

Einwohnergemeinde Allschwil														
AUSZUG AUS DER ANLAGEBUCHHALTUNG DES VERWALTUNGSVERMÖGENS														
Konto	Bezeichnung	Parzelle	Fläche in m2	Jahr der ersten Abschreibung	Nutzungsdauer		Anschaffungswert		Buchwert 1.1.2018	2018				Buchwert 31.12.2018
					kat.	verk. letztes Jahr	brutto	netto		Investitionen		Abschreibungen		
										Ausgaben	Einnahmen	Planmässig	Ausserplanmässig	
1401 Strassen / Verkehrswege							3'583'054.30	3'481'243.15	2'544'960.00	847'528.05	1'997.25	70'715.35	0.00	3'319'775.45
14010 Strassen / Verkehrswege							3'583'054.30	3'481'243.15	2'544'960.00	847'528.05	1'997.25	70'715.35	0.00	3'319'775.45
1401001288	Wirtsgartenweg	B592	991	v2013	0.00		17'000.00	13'010.70	6'721.00	0.00	0.00	1'360.00	0.00	5'361.00
1401001289	Investitionen 2014 Strassen			2015	0.00		1'095'685.95	1'095'685.95	1'013'510.00	0.00	0.00	27'392.00	0.00	986'118.00
1401001290	Investitionen 2015 Strassen			2016	0.00		374'950.70	304'126.10	312'286.00	0.00	0.00	8'440.00	0.00	303'846.00
1401001291	Inv. Hegenheimermattweg	A3452		2018	0.00		352'197.95	350'200.70	352'197.95	0.00	1'997.25	8'754.70	0.00	341'446.00
1401001349	Investitionen 2016 Strassen			2017	0.00		417'854.60	417'854.60	407'408.00	0.00	0.00	10'446.00	0.00	396'962.00
1401001350	Investitionen 2017 Strassen			2018	0.00		773'058.05	773'058.05	266'656.25	506'401.80	0.00	8'122.75	0.00	764'935.30
1401001351	Weg Parc des Carrières			2018	0.00		0.00	-25'000.00	-25'000.00	0.00	0.00	0.00	0.00	-25'000.00
1401001352	Ersatz öff. Beleuchtung 2017			2018	0.00		211'180.80	211'180.80	211'180.80	0.00	0.00	5'279.80	0.00	205'901.00
1401001353	Hegenheimermattweg - Hagmatten	A2099	1742	2018	0.00		100'478.05	100'478.05	0.00	100'478.05	0.00	488.20	0.00	99'989.85
1401001354	Erneuerung Baslerstrasse	A2099	1742	2018	0.00		22'609.60	22'609.60	0.00	22'609.60	0.00	338.70	0.00	22'270.90
1401001355	Ersatz öff. Beleuchtung 2018			2018	0.00		78'712.80	78'712.80	0.00	78'712.80	0.00	93.20	0.00	78'619.60
1401001356	LSP Gemeindestr. Umsetzung			2019	0.00		109'145.60	109'145.60	0.00	109'145.60	0.00	0.00	0.00	109'145.60
1401001357	Fuss und Radweg Wegmatten			2019	0.00		30'180.20	30'180.20	0.00	30'180.20	0.00	0.00	0.00	30'180.20
1402 Wasserbau							861'000.00	861'000.00	542'430.00	0.00	0.00	68'880.00	0.00	473'550.00
14020 Wasserbau							861'000.00	861'000.00	542'430.00	0.00	0.00	68'880.00	0.00	473'550.00
1402001000	Sachgüter Gewässerverbauung			v2013	0.00		861'000.00	861'000.00	542'430.00	0.00	0.00	68'880.00	0.00	473'550.00
1403 übrige Tiefbauten							24'413'037.58	21'294'661.73	15'515'831.00	2'421'341.29	1'496'781.30	1'053'166.05	0.00	15'387'224.94
14030 Allgemeiner Haushalt							11'054'433.70	11'026'826.30	7'217'781.00	588'598.90	0.00	718'220.00	0.00	7'088'159.90
1403001000	Sachgüter Tiefbauten			v2013	0.00		4'995'000.00	4'995'000.00	3'146'850.00	0.00	0.00	399'600.00	0.00	2'747'250.00
1403001001	Sachgüter Natur-Umweltschutz			v2013	0.00		216'000.00	216'000.00	136'080.00	0.00	0.00	17'280.00	0.00	118'800.00
1403001002	Sachgüter Spiel u. Sportplätze			v2013	0.00		1'210'000.00	1'210'000.00	762'300.00	0.00	0.00	96'800.00	0.00	665'500.00
1403001003	Sportanlage im Brül			v2013	0.00		1'899'000.00	1'899'000.00	1'196'370.00	0.00	0.00	151'920.00	0.00	1'044'450.00
1403001004	Sportanlage Gartenhof	A5447		v2013	0.00		27'000.00	27'000.00	0.00	0.00	0.00	0.00	0.00	0.00
1403001005	Ersatz öff. Beleuchtung 2014			2015	0.00		564'482.10	564'482.10	522'146.00	0.00	0.00	14'112.00	0.00	508'034.00
1403001006	Sportanlage im Brül Inv. 2014			2015	0.00		495'013.70	472'406.30	436'976.00	0.00	0.00	11'810.00	0.00	425'166.00
1403001007	San. Bachgrabenpromenade ab 15			2016	0.00		116'444.20	116'444.20	110'622.00	0.00	0.00	2'911.00	0.00	107'711.00
1403001008	Ersatz öff. Beleuchtung 2015			2016	0.00		306'833.65	306'833.65	291'492.00	0.00	0.00	7'671.00	0.00	283'821.00
1403001009	Ersatz öff. Beleuchtung 2016			2017	0.00		534'602.90	529'602.90	516'023.00	0.00	0.00	13'580.00	0.00	502'443.00
1403001010	Lichtsignalanlage SH Gartenhof			2017	0.00		101'458.25	101'458.25	98'922.00	0.00	0.00	2'536.00	0.00	96'386.00
1403001011	Friedof Flügel West 2. Etappe			2019	0.00		376'916.15	376'916.15	0.00	376'916.15	0.00	0.00	0.00	376'916.15
1403001012	Studienauftrag Lindenplatz			2019	0.00		72'845.30	72'845.30	0.00	72'845.30	0.00	0.00	0.00	72'845.30
1403001013	SH Schönenbuchstr. / Ballfang			2019	0.00		8'676.95	8'676.95	0.00	8'676.95	0.00	0.00	0.00	8'676.95
1403001014	Ausführung Park Wegmatten			2019	0.00		83'385.45	83'385.45	0.00	83'385.45	0.00	0.00	0.00	83'385.45
1403001015	Sportplatz im Brühl - Ballfang			2019	0.00		46'775.05	46'775.05	0.00	46'775.05	0.00	0.00	0.00	46'775.05
14031 Wasserversorgung							6'983'348.78	6'111'965.48	4'261'549.45	1'365'431.59	497'038.50	250'932.00	0.00	4'879'010.54
1403101000	Diverse Leitungsbauten			v2013	0.00		3'016'000.00	2'641'655.20	1'736'855.60	0.00	0.00	196'039.60	0.00	1'540'816.00
1403101001	Leitungsbauten 2014 Wasservers			2015	0.00		576'794.70	576'794.70	542'187.00	0.00	0.00	11'536.00	0.00	530'651.00
1403101002	Leitungsbauten 2015 Wasservers			2016	0.00		613'271.75	613'271.75	588'741.00	0.00	0.00	12'265.00	0.00	576'476.00
1403101003	Leitungsbauten 2016 Wasservers			2017	0.00		904'267.89	904'267.89	886'183.00	0.00	0.00	18'085.00	0.00	868'098.00
1403101004	Leitungsbauten 2017 Wasservers			2018	0.00		507'582.85	507'582.85	507'582.85	0.00	0.00	13'006.40	0.00	494'576.45
1403101005	Leitungsbauten 2018 Wasservers			2019	0.00		1'030'690.84	533'652.34	0.00	1'030'690.84	497'038.50	0.00	0.00	533'652.34
1403101006	WL-Erneuerung Baslerstrasse			2019	0.00		334'740.75	334'740.75	0.00	334'740.75	0.00	0.00	0.00	334'740.75

14. Auszug aus der Anlagebuchhaltung des Verwaltungsvermögens

Einwohnergemeinde Aällschwil		AUSZUG AUS DER ANLAGEBUCHHALTUNG DES VERWALTUNGSVERMÖGENS												
Konto	Bezeichnung	Par- zelle	Fläche in m2	Jahr der ersten Abschrei- bung	Nutzungsdauer		Anschaffungswert		Buchwert 1.1.2018	2018				Buchwert 31.12.2018
					kat.	verk. letztes Jahr	brutto	netto		Investitionen		Abschreibungen		
										Ausgaben	Einnahmen	Planmässig	Ausser- planmässig	
1404001082	Brandschutzm. SZ Neuallschwil 2			2016		0.00	405'696.90	405'696.90	167'029.00	226'737.45	0.00	6'571.15	0.00	387'195.30
1404001083	Innenausbau KiGa Langmatten II			2017		0.00	487'958.85	487'958.85	471'694.00	0.00	0.00	16'265.00	0.00	455'429.00
1404001084	SH Schönenbuchstrasse Inv 2016			2017		0.00	718'570.50	718'570.50	458'255.75	254'396.50	0.00	18'239.75	0.00	694'412.50
1404001085	SZ Neuallschwil Invest 16+17			2018		0.00	316'997.30	316'997.30	315'317.20	1'680.10	0.00	10'566.30	0.00	306'431.00
1404001086	Fenster Jugendfreizeithaus			2017		0.00	72'974.45	72'974.45	70'542.00	0.00	0.00	2'432.00	0.00	68'110.00
1404001087	TUK: Kanalisationssanierung			2017		0.00	28'527.00	28'527.00	27'576.00	0.00	0.00	951.00	0.00	26'625.00
1404001088	Dach und Küche JFZH			2018		0.00	257'487.60	257'487.60	257'487.60	0.00	0.00	8'582.60	0.00	248'905.00
1404001089	Friedhof Inlainersanierung			2018		0.00	20'501.20	20'501.20	20'501.20	0.00	0.00	683.20	0.00	19'818.00
1404001090	Rückbau Bettenacker			2019		0.00	1'326'634.55	1'326'634.55	0.00	1'326'634.55	0.00	0.00	0.00	1'326'634.55
1404001091	Rückb. Schulhaus Gartenstr. TUK			2019		0.00	462'581.80	462'581.80	0.00	462'581.80	0.00	0.00	0.00	462'581.80
1404001092	Werkhof Div. Erneuerungen			2019		0.00	22'678.30	22'678.30	0.00	22'678.30	0.00	0.00	0.00	22'678.30
14041 Wasserversorgung							234'003.00	36'273.00	0.00	0.00	0.00	0.00	0.00	0.00
1404101000	Reservoir/Pumpwerk Schönenbstr	B828		v2013		0.00	1.00	1.00	0.00	0.00	0.00	0.00	0.00	0.00
1404101001	Pumpwerk/Reservoir Zeigerweg	C819		v2013		0.00	2.00	2.00	0.00	0.00	0.00	0.00	0.00	0.00
1404101002	Wasserturm Lange Ägerten	C1517		v2013		0.00	234'000.00	36'270.00	0.00	0.00	0.00	0.00	0.00	0.00
14043 Abfallbeseitigung							166'465.65	166'465.65	155'848.00	0.00	0.00	5'478.00	0.00	150'370.00
1404301000	Werkstoffsammelstelle (UnS)			2017		0.00	75'585.70	75'585.70	71'026.00	0.00	0.00	2'449.00	0.00	68'577.00
1404301001	Werkstoffsammelstelle Werkhof			2016		0.00	90'879.95	90'879.95	84'822.00	0.00	0.00	3'029.00	0.00	81'793.00
1405 Waldungen							27'253.00	27'253.00	17'168.00	0.00	0.00	2'180.00	0.00	14'988.00
14050 Waldungen							27'253.00	27'253.00	17'168.00	0.00	0.00	2'180.00	0.00	14'988.00
1405001007	Herrenweg	C1098	85174	v2013		0.00	1.00	1.00	0.00	0.00	0.00	0.00	0.00	0.00
1405001008	Schönenbuchrain	B936	543	v2013		0.00	1.00	1.00	0.00	0.00	0.00	0.00	0.00	0.00
1405001009	Leimgrubenweg	B937	4175	v2013		0.00	1.00	1.00	0.00	0.00	0.00	0.00	0.00	0.00
1405001010	Neumatten	B1291	1740	v2013		0.00	27'250.00	27'250.00	17'168.00	0.00	0.00	2'180.00	0.00	14'988.00

14. Auszug aus der Anlagebuchhaltung des Verwaltungsvermögens

Einwohnergemeinde Aallschwil		AUSZUG AUS DER ANLAGEBUCHHALTUNG DES VERWALTUNGSVERMÖGENS												
Konto	Bezeichnung	Parzelle	Fläche in m2	Jahr der ersten Abschreibung	Nutzungsdauer		Anschaffungswert		Buchwert 1.1.2018	2018				Buchwert 31.12.2018
					kat.	verk. letztes Jahr	brutto	netto		Investitionen		Abschreibungen		
										Ausgaben	Einnahmen	Planmässig	Ausserplanmässig	
1406 Mobilien							9'427'745.88	8'514'146.39	6'039'569.90	398'435.25	0.00	836'972.05	0.00	5'601'033.10
14060 Allgemeiner Haushalt							8'240'226.88	8'162'586.98	5'904'119.90	350'916.25	0.00	819'772.05	0.00	5'435'264.10
1406001000	Diverses allg. Verwaltung			v2013	0.00		1'403'392.75	1'403'392.75	884'138.00	0.00	0.00	112'271.00	0.00	771'867.00
1406001001	Diverses Verkehr			v2013	0.00		1'063'998.65	1'063'998.65	665'863.65	0.00	0.00	85'119.65	0.00	580'744.00
1406001002	Diverses Gesundheit			v2013	0.00		57'796.65	57'796.65	36'411.00	0.00	0.00	4'624.00	0.00	31'787.00
1406001003	Diverses Kultur und Freizeit			v2013	0.00		67'203.35	67'203.35	42'339.00	0.00	0.00	5'376.00	0.00	36'963.00
1406001004	Diverses Bildung			v2013	0.00		115'000.00	115'000.00	72'450.00	0.00	0.00	9'200.00	0.00	63'250.00
1406001005	Diverses öff. Sicherheit			v2013	0.00		176'110.00	176'110.00	110'950.00	0.00	0.00	14'089.00	0.00	96'861.00
1406001006	Diverses			v2013	0.00		5.11	5.11	5.10	0.00	0.00	5.10	0.00	0.00
1406001007	Frontmäher 2014 (Fzg. Hausw.)			2015	0.00		28'989.70	28'989.70	20'293.00	0.00	0.00	2'899.00	0.00	17'394.00
1406001008	Erneuerung Speichersystem 2014			2015	5.00		125'564.30	125'564.30	50'225.00	0.00	0.00	25'112.00	0.00	25'113.00
1406001009	Aebi MFH 2500 Kehrmaschine			2015	0.00		136'546.60	136'546.60	95'582.00	0.00	0.00	13'655.00	0.00	81'927.00
1406001010	ICT an PS (und KG)			2015	5.00		436'253.98	436'253.98	182'962.00	0.00	0.00	91'481.00	0.00	91'481.00
1406001011	Erneuerung Wlan			2015	5.00		14'573.00	14'573.00	5'829.00	0.00	0.00	2'914.00	0.00	2'915.00
1406001012	Grundaustattung/Möblierung KG			2015	0.00		101'070.60	101'070.60	70'750.00	0.00	0.00	10'107.00	0.00	60'643.00
1406001013	Ersatz Rettungsmaterial 2014			2015	0.00		76'844.65	76'844.65	53'792.00	0.00	0.00	7'685.00	0.00	46'107.00
1406001014	Kommandofahrzeug Feuerwehr			2015	0.00		69'566.70	69'566.70	48'696.00	0.00	0.00	6'957.00	0.00	41'739.00
1406001015	Erneuerung Backup 2014			2015	5.00		20'647.20	20'647.20	8'259.00	0.00	0.00	4'129.00	0.00	4'130.00
1406001016	Möblierung+Spieldmaterial TAS			2016	0.00		14'425.05	14'425.05	11'540.00	0.00	0.00	1'442.00	0.00	10'098.00
1406001017	Grundaustattung/Möblierung KG			2016	0.00		65'831.40	65'831.40	52'665.00	0.00	0.00	6'583.00	0.00	46'082.00
1406001018	Renault Kangoo Elektro HW			2016	0.00		19'703.00	19'703.00	15'763.00	0.00	0.00	1'970.00	0.00	13'793.00
1406001019	Kleintraktor Friedhof			2016	0.00		85'193.65	71'193.65	56'955.00	0.00	0.00	7'119.00	0.00	49'836.00
1406001020	Möblierung Schulhaus Gartenhof			2017	0.00		2'869'757.80	2'869'757.80	2'596'507.55	0.00	0.00	288'825.40	0.00	2'307'682.15
1406001021	IT(Hard-Software) SH Gartenhof			2017	5.00		101'375.05	101'375.05	81'100.00	0.00	0.00	20'275.00	0.00	60'825.00
1406001022	Hallenbad; Steuerungsschrank			2018	15.00		96'078.55	96'078.55	96'078.55	0.00	0.00	6'405.55	0.00	89'673.00
1406001023	Ersatz 6 zentrale Server			2017	5.00		60'451.85	60'451.85	48'361.00	0.00	0.00	12'090.00	0.00	36'271.00
1406001024	Ausb.Netzwerkinfrastruktur JFZ			2017	5.00		23'718.95	23'718.95	18'975.00	0.00	0.00	4'744.00	0.00	14'231.00
1406001025	Traktor Kubota 2016			2017	0.00		139'340.00	139'340.00	125'406.00	0.00	0.00	13'934.00	0.00	111'472.00
1406001026	Mob. KG Langmatte u. Rankacker			2018	0.00		50'063.65	50'063.65	50'063.65	0.00	0.00	5'006.65	0.00	45'057.00
1406001027	ICT-Arbeitsplätze Schulleiter			2017	5.00		20'009.15	20'009.15	16'007.00	0.00	0.00	4'002.00	0.00	12'005.00
1406001028	Schiessanlage (Technik)			2018	0.00		128'489.00	128'489.00	64'640.15	63'848.85	0.00	8'592.10	0.00	119'896.90
1406001029	Atemschutzkompressor			2018	0.00		26'371.85	26'371.85	26'371.85	0.00	0.00	2'636.85	0.00	23'735.00
1406001030	Ersatz Netzwerkkomponenten GVA			2018	5.00		131'313.85	127'526.05	122'267.60	5'258.45	0.00	25'505.05	0.00	102'021.00
1406001031	Materialtransportfahrz. ZS/FW			2018	0.00		59'852.10	0.00	0.00	0.00	0.00	0.00	0.00	0.00
1406001032	Lieferwagen allg. Dienste WH			2018	0.00		48'061.10	48'061.10	48'061.10	0.00	0.00	4'809.10	0.00	43'252.00
1406001033	Mob. Gemeindeverwaltung 2020			2018	0.00		91'333.25	91'333.25	20'248.15	71'085.10	0.00	3'237.05	0.00	88'096.20
1406001034	Hallenbad; Wasseraufbereitung			2018	15.00		53'479.65	53'479.65	53'479.65	0.00	0.00	3'565.65	0.00	49'914.00
1406001035	Kleintraktor Sportanlage			2018	10.00		51'090.89	51'090.89	51'084.90	0.00	0.00	3'405.90	0.00	47'679.00
1406001036	Kl. LWG baulicher Unterhalt			2019	0.00		210'723.85	210'723.85	0.00	210'723.85	0.00	0.00	0.00	210'723.85
14061 Wasserversorgung							972'519.00	136'559.41	0.00	47'519.00	0.00	0.00	0.00	47'519.00
1406101000	Diverse Mobilien			v2013	0.00		925'000.00	89'040.41	0.00	0.00	0.00	0.00	0.00	0.00
1406101002	Ersatz Prozessleitsystem			2018	0.00		47'519.00	47'519.00	0.00	47'519.00	0.00	0.00	0.00	47'519.00
14063 Abfallbeseitigung							215'000.00	215'000.00	135'450.00	0.00	0.00	17'200.00	0.00	118'250.00
1406301000	Diverse Mobilien			v2013	0.00		215'000.00	215'000.00	135'450.00	0.00	0.00	17'200.00	0.00	118'250.00
1409 übrige Sachanlagen							1.00	1.00	0.00	0.00	0.00	0.00	0.00	0.00
14092 Abwasserbeseitigung							1.00	1.00	0.00	0.00	0.00	0.00	0.00	0.00
1409201000	Vorräte Abwasser			v2013	0.00		1.00	1.00	0.00	0.00	0.00	0.00	0.00	0.00

14. Auszug aus der Anlagebuchhaltung des Verwaltungsvermögens

Einwohnergemeinde Allschwil		AUSZUG AUS DER ANLAGEBUCHHALTUNG DES VERWALTUNGSVERMÖGENS												
Konto	Bezeichnung	Par- zelle	Fläche in m2	Jahr der ersten Abschrei- bung	Nutzungsdauer		Anschaffungswert		Buchwert 1.1.2018	2018				Buchwert 31.12.2018
					kat.	verk. letztes Jahr	brutto	netto		Investitionen		Abschreibungen		
										Ausgaben	Einnahmen	Planmässig	Ausser- planmässig	
142 Immaterielle Anlagen							1'960'321.45	1'867'321.45	1'523'544.55	125'108.80	0.00	146'754.55	0.00	1'501'898.80
1420 Software							268'213.80	268'213.80	158'742.80	0.00	0.00	46'319.80	0.00	112'423.00
14200 Allgemeiner Haushalt							268'213.80	268'213.80	158'742.80	0.00	0.00	46'319.80	0.00	112'423.00
1420001000	Software 2014			2015	0.00		112'139.95	112'139.95	44'856.00	0.00	0.00	22'428.00	0.00	22'428.00
1420001001	Kosten- und Leistungsrechnung			2015	0.00		36'615.05	36'615.05	0.00	0.00	0.00	0.00	0.00	0.00
1420001002	Software 2015			2016	0.00		13'932.00	13'932.00	8'360.00	0.00	0.00	2'787.00	0.00	5'573.00
1420001003	Einführung Schuladministration			2018	0.00		61'506.00	61'506.00	61'506.00	0.00	0.00	12'301.00	0.00	49'205.00
1420001004	Erweiterung Nest/Abacus Lizenz			2018	0.00		44'020.80	44'020.80	44'020.80	0.00	0.00	8'803.80	0.00	35'217.00
1429 Planwerke							1'692'107.65	1'599'107.65	1'364'801.75	125'108.80	0.00	100'434.75	0.00	1'389'475.80
14290 Allgemeiner Haushalt							1'599'105.65	1'599'105.65	1'364'801.75	125'108.80	0.00	100'434.75	0.00	1'389'475.80
1429001000	Diverse Planwerke			v2013	0.00		89'210.70	89'210.70	56'203.00	0.00	0.00	7'137.00	0.00	49'066.00
1429001001	Naturgefahrenkarte			2017	0.00		36'010.85	36'010.85	33'610.00	0.00	0.00	2'401.00	0.00	31'209.00
1429001002	Raumnutzungskonzept 2020			2016	0.00		53'094.45	53'094.45	46'015.00	0.00	0.00	3'540.00	0.00	42'475.00
1429001003	Grün- und Freiraumkonzept			2015	0.00		139'032.75	139'032.75	111'226.00	0.00	0.00	9'269.00	0.00	101'957.00
1429001004	Zonenrevision Landschaft			2015	0.00		152'686.45	152'686.45	122'149.00	0.00	0.00	10'179.00	0.00	111'970.00
1429001005	Betreutes Wohnen Wegmatten			2018	0.00		534'458.35	534'458.35	522'496.30	11'962.05	0.00	35'122.30	0.00	499'336.05
1429001006	Projektiertung Wegmattenpark			2017	0.00		201'755.15	201'755.15	193'968.25	0.00	0.00	13'855.25	0.00	180'113.00
1429001007	SH Bettenacker Nachnutzung			2016	0.00		4'320.00	4'320.00	3'744.00	0.00	0.00	288.00	0.00	3'456.00
1429001008	Vermess.Aufarbeit. Feldgebiet			2018	0.00		100'750.75	100'750.75	83'750.75	17'000.00	0.00	5'583.75	0.00	95'167.00
1429001009	Räumliches Entwicklungskonzept			2018	0.00		195'895.45	195'895.45	191'639.45	4'256.00	0.00	13'059.45	0.00	182'836.00
1429001010	SH Neuallschwil Analyse			2019	0.00		29'025.90	29'025.90	0.00	29'025.90	0.00	0.00	0.00	29'025.90
1429001011	A7 Masterplan Binningerstr.			2019	0.00		62'864.85	62'864.85	0.00	62'864.85	0.00	0.00	0.00	62'864.85
14291 Wasserversorgung							93'000.00	0.00	0.00	0.00	0.00	0.00	0.00	0.00
1429101000	Diverse Planwerke			v2013	0.00		93'000.00	0.00	0.00	0.00	0.00	0.00	0.00	0.00
14292 Abwasserbeseitigung							2.00	2.00	0.00	0.00	0.00	0.00	0.00	0.00
1429201000	Planwerke Abwasserbeseitigung			v2013	0.00		2.00	2.00	0.00	0.00	0.00	0.00	0.00	0.00
144 Darlehen							610'000.00	430'000.00	450'000.00	0.00	20'000.00	0.00	0.00	430'000.00
1446 Darl.an priv.Organisat.o.Erwerbszweck							610'000.00	430'000.00	450'000.00	0.00	20'000.00	0.00	0.00	430'000.00
14460 Darl.an priv.Organisat.o.Erwerbszweck							610'000.00	430'000.00	450'000.00	0.00	20'000.00	0.00	0.00	430'000.00
1446001000	Betriebskostenvorschuss ORS	ORS		v2013	0.00		40'000.00	40'000.00	40'000.00	0.00	0.00	0.00	0.00	40'000.00
1446001001	Betriebskostenvorschuss STTA	Allschwil		v2013	0.00		70'000.00	70'000.00	70'000.00	0.00	0.00	0.00	0.00	70'000.00
1446001002	Darlehen Spitex Tagesstätte			2015	0.00		400'000.00	320'000.00	340'000.00	0.00	20'000.00	0.00	0.00	320'000.00
1446001003	Darlehen STTA			2015	0.00		100'000.00	0.00	0.00	0.00	0.00	0.00	0.00	0.00

14. Auszug aus der Anlagebuchhaltung des Verwaltungsvermögens

Einwohnergemeinde Aalschwil		AUSZUG AUS DER ANLAGEBUCHHALTUNG DES VERWALTUNGSVERMÖGENS												
Konto	Bezeichnung	Parzelle	Fläche in m2	Jahr der ersten Abschreibung	Nutzungsdauer		Anschaffungswert		Buchwert 1.1.2018	2018				Buchwert 31.12.2018
					kat.	verk. letztes Jahr	brutto	netto		Investitionen		Abschreibungen		
										Ausgaben	Einnahmen	Planmässig	Ausserplanmässig	
145	Beteiligungen						20'000.00	20'000.00	20'000.00	0.00	0.00	0.00	0.00	20'000.00
1454	Beteilig.an öffentl.Unternehmungen						20'000.00	20'000.00	20'000.00	0.00	0.00	0.00	0.00	20'000.00
14541	Wasserversorgung						20'000.00	20'000.00	20'000.00	0.00	0.00	0.00	0.00	20'000.00
1454001000	Hardwasser AG			v2013	0.00		20'000.00	20'000.00	20'000.00	0.00	0.00	0.00	0.00	20'000.00
146	Investitionsbeitr_ge						4'078'000.00	4'078'000.00	2'580'566.07	270'000.00	0.00	290'931.31	0.00	2'559'634.76
1466	Invbeitr.an priv.Org.o.Erwerbszweck						4'078'000.00	4'078'000.00	2'580'566.07	270'000.00	0.00	290'931.31	0.00	2'559'634.76
14660	Invbeitr.an priv.Org.o.Erwerbszweck						4'078'000.00	4'078'000.00	2'580'566.07	270'000.00	0.00	290'931.31	0.00	2'559'634.76
1466001000	Investitionsbeitrag AZB 2013			v2013	0.00		2'728'000.00	2'728'000.00	1'718'640.00	0.00	0.00	218'240.00	0.00	1'500'400.00
1466001001	Investitionsbeitrag AZB ab 14			2015	10.92		1'350'000.00	1'350'000.00	861'926.07	270'000.00	0.00	72'691.31	0.00	1'059'234.76

15. Auflistung der Anlagen des Finanzvermögens

Einwohnergemeinde Allschwil		AUFLISTUNG DER ANLAGEN DES FINANZVERMÖGENS						
Konto	Bezeichnung	Parzelle	Fläche in m2	Zone	Anschaffungs- wert	Buchwert 1.1.2018	Veränderung	Buchwert 31.12.2018
10 Finanzvermögen					12'191'500.00	12'191'500.00	0.00	12'191'500.00
1070 Total Aktien und Anteilscheine					500.00	500.00	0.00	500.00
10700 Total Aktien und Anteilscheine					500.00	500.00	0.00	500.00
1070001001	Raiffeisenbank Allschwil				500.00	500.00	0.00	500.00
1080 Grundstücke					8'641'000.00	8'641'000.00	0.00	8'641'000.00
10800 Grundstücke ohne Baurecht					2'123'000.00	2'123'000.00	0.00	2'123'000.00
1080001000	Chilchacker	B977	1950	LdwZ	16'000.00	16'000.00	0.00	16'000.00
1080001001	Widenmatten	B1014	2650	LdwZ	17'000.00	17'000.00	0.00	17'000.00
1080001002	Sechzehnjucharten	B1091	1570	LdwZ	13'000.00	13'000.00	0.00	13'000.00
1080001003	Neumatten	B1278	5005	LdwZ	40'000.00	40'000.00	0.00	40'000.00
1080001004	Neumatten	B1282	3520	LdwZ	28'000.00	28'000.00	0.00	28'000.00
1080001005	Neumatten	B1322	2410	LdwZ	19'000.00	19'000.00	0.00	19'000.00
1080001006	Neuweilerstrasse	B1323	1295	LdwZ	10'000.00	10'000.00	0.00	10'000.00
1080001007	Widenmatten	B1600	4290	LdwZ	34'000.00	34'000.00	0.00	34'000.00
1080001008	Kirschner	C25	16362	LdwZ	131'000.00	131'000.00	0.00	131'000.00
1080001009	Neuweilerstrasse	C54	659	LdwZ	5'000.00	5'000.00	0.00	5'000.00
1080001010	In den Stöck	C62	751	LdwZ	6'000.00	6'000.00	0.00	6'000.00
1080001011	In den Stöck	C63	2250	LdwZ	17'000.00	17'000.00	0.00	17'000.00
1080001012	Marchstallrain	C174	6684	LdwZ	53'000.00	53'000.00	0.00	53'000.00
1080001013	Mülibachmatten	C186	9849	LdwZ	72'000.00	72'000.00	0.00	72'000.00
1080001014	Hinter der Strengi	C221	3425	LdwZ	27'000.00	27'000.00	0.00	27'000.00
1080001015	Hinter der Strengi	C229	2625	LdwZ	21'000.00	21'000.00	0.00	21'000.00
1080001016	Hinter der Strengi	C231	1433	LdwZ	11'000.00	11'000.00	0.00	11'000.00
1080001017	Strengi	C272	1503	LdwZ	12'000.00	12'000.00	0.00	12'000.00
1080001018	Strengi	C371	1855	LdwZ	15'000.00	15'000.00	0.00	15'000.00
1080001019	Ziegelhof	C424	2810	LdwZ	22'000.00	22'000.00	0.00	22'000.00
1080001020	Ziegelhof	C439	3490	LdwZ	18'000.00	18'000.00	0.00	18'000.00

15. Auflistung der Anlagen des Finanzvermögens

Einwohnergemeinde Allschwil		AUFLISTUNG DER ANLAGEN DES FINANZVERMÖGENS							
Konto	Bezeichnung	Parzelle	Fläche in m2	Zone	Anschaffungs- wert	Buchwert 1.1.2018	Veränderung	Buchwert 31.12.2018	
1080001021	Struetallme	C474	2840	LdwZ	23'000.00	23'000.00	0.00	23'000.00	
1080001022	Vögtenhägli	C503	2250	LdwZ	18'000.00	18'000.00	0.00	18'000.00	
1080001023	Flachenacker	C562	1010	LdwZ	8'000.00	8'000.00	0.00	8'000.00	
1080001024	Flachenacker	C563	845	LdwZ	7'000.00	7'000.00	0.00	7'000.00	
1080001025	Flachenacker	C564	1014	LdwZ	8'000.00	8'000.00	0.00	8'000.00	
1080001026	Oberchems	C642	1855	LdwZ	15'000.00	15'000.00	0.00	15'000.00	
1080001027	Oberchems	C643	1805	LdwZ	14'000.00	14'000.00	0.00	14'000.00	
1080001028	Langi Ägerten	C870	1849	LdwZ	16'000.00	16'000.00	0.00	16'000.00	
1080001029	Chuttlersboden	C1255	1543	LdwZ	12'000.00	12'000.00	0.00	12'000.00	
1080001030	Hinter dem Pfandgraben	C1372	1205	LdwZ	10'000.00	10'000.00	0.00	10'000.00	
1080001031	Ziegelhof	C1381	5669	LdwZ	45'000.00	45'000.00	0.00	45'000.00	
1080001032	Ziegelhof	C1382	5278	LdwZ	42'000.00	42'000.00	0.00	42'000.00	
1080001033	Marchstallrain	C1395	7260	LdwZ	58'000.00	58'000.00	0.00	58'000.00	
1080001034	Himmelrich	B502	886	LdwZ	5'000.00	5'000.00	0.00	5'000.00	
1080001035	Im Löli	B994	1020	LdwZ	8'000.00	8'000.00	0.00	8'000.00	
1080001036	Kirschner	C87	4110	LdwZ	32'000.00	32'000.00	0.00	32'000.00	
1080001037	Kirschner	C90	3591	LdwZ	24'000.00	24'000.00	0.00	24'000.00	
1080001038	Mühlemattweg/Kirschner	C94	8108	LdwZ	57'000.00	57'000.00	0.00	57'000.00	
1080001039	Chleifeld	B556	2126	NZ	17'000.00	17'000.00	0.00	17'000.00	
1080001040	Chleifeld	B881	5889	NZ	47'000.00	47'000.00	0.00	47'000.00	
1080001041	Ziegeleien Holeereben	C1397	16967	GZ	133'000.00	133'000.00	0.00	133'000.00	
1080001042	Läuberer	C973	2471	Grünzone	20'000.00	20'000.00	0.00	20'000.00	
1080001043	Läuberer	C948	2158	LdwZ	17'000.00	17'000.00	0.00	17'000.00	
1080001048	Klarastrasse neu	B3082	865	W2	900'000.00	900'000.00	0.00	900'000.00	
10801 Grundstücke mit Baurecht					6'518'000.00	6'518'000.00	0.00	6'518'000.00	
1080101000	Baslerstrasse	A295	2815	W3	2'729'000.00	2'729'000.00	0.00	2'729'000.00	
1080101001	Mühlebachweg	B1870	5397	K1	296'000.00	296'000.00	0.00	296'000.00	
1080101002	Parkallee	A338	2451	W3	1'212'000.00	1'212'000.00	0.00	1'212'000.00	
1080101003	Hegenheimermattweg	B2979	500	W2	549'000.00	549'000.00	0.00	549'000.00	
1080101004	Schönenbuchstrasse 39	B2662	368	W2	303'000.00	303'000.00	0.00	303'000.00	
1080101005	Felsenweg 25	C1181	2890	WG4	1'429'000.00	1'429'000.00	0.00	1'429'000.00	
1084 Überbaute Liegenschaften					3'550'000.00	3'550'000.00	0.00	3'550'000.00	
10840 Überbaute Liegenschaften					3'550'000.00	3'550'000.00	0.00	3'550'000.00	
1084001000	Dorfplatz 3	B106	1310	K1	1'550'000.00	1'550'000.00	0.00	1'550'000.00	
1084001002	Alte Gemeindeverwaltung	A368	291	öW+A	2'000'000.00	2'000'000.00	0.00	2'000'000.00	
1084001002	Alte Gemeindeverwaltung	A368	291	öW+A	2'000'000.00	2'000'000.00	0.00	2'000'000.00	

16. Auflistung der kurz- und langfristigen Finanzverbindlichkeiten

Einwohnergemeinde Allschwil		AUFLISTUNG DER KURZ- UND LANGFRISTIGEN FINANZVERBINDLICHKEITEN						
Konto	Bezeichnung/Gläubigerschaft	Beginn	Fälligkeit	Zinssatz	Zinskosten 2018	Buchwert 01.01.2018	Veränderung	Buchwert 31.12.2018
	Kurz- und langfristige Finanzverbindlichkeit					66'000'000.00	-16'000'000.00	65'000'000.00
201	Kurzfristige Finanzverbindlichkeiten					16'000'000.00	-1'000'000.00	15'000'000.00
2010	Verbindlichkeiten ggü.Finanzintermediären					3'000'000.00	-3'000'000.00	15'000'000.00
20101	Verbindlichkeiten gegenüber Post					3'000'000.00	-3'000'000.00	-
20101.18	Postfinance	20.12.2017	20.02.2018	0.13 %	671.67	3'000'000.00	-3'000'000.00	-
20102	Verbindlichkeiten gegenüber Banken					-	15'000'000.00	15'000'000.00
20102.01	Banque Cantonale Neuchateloise Neuchatel	43445	43535	-0.600%	5'000.00	-	15'000'000.00	15'000'000.00
2019	Übr.kurzfr.Finanzverbindl.ggü.Dritten					-	-13'000'000.00	-
20190	Übr.kurzfr.Finanzverbindlich.ggü.Dritten					-	-13'000'000.00	-
20190.05	Eurofima	13.12.2017	12.02.2018	-0.47 %	-10353.06	13'000'000.00	-13'000'000.00	-
20190.06	Eurofima	12.02.2018	14.05.2018	-0.45 %	-9100.00			
206	Langfristige Finanzverbindlichkeiten					614'500.00	50'000'000.00	50'000'000.00
2064	Darlehen					614'500.00	50'000'000.00	50'000'000.00
20640	Darlehen					614'500.00	50'000'000.00	50'000'000.00
20640.08	Postfinance	20.09.2013	20.09.2023	1.800%	180'000.00	10'000'000.00		10'000'000.00
20640.09	Luzerner PK	27.09.2013	27.09.2027	1.960%	196'000.00	10'000'000.00		10'000'000.00
20640.10	Postfinance	27.07.2015	28.07.2025	0.660%	66'000.00	10'000'000.00		10'000'000.00
20640.11	Migros Pensionskasse	27.07.2015	27.07.2030	1.125%	112'500.00	10'000'000.00		10'000'000.00
20640.12	Ausgleichsfonds AHV/IV/EO	27.07.2015	28.07.2025	0.600%	60'000.00	10'000'000.00		10'000'000.00

17. Auflistung der Rückstellungen

Einwohnergemeinde Allschwil

Konto	Bezeichnung	Buchwert 1.1.2018	Veränderung	Buchwert 31.12.2018	Begründung
	Total Rückstellungen	6'470'000.00	677'280.30	7'147'280.30	
205	Kurzfristige Rückstellungen	6'470'000.00	677'280.30	7'147'280.30	
2050	Rückstellungen aus Mehrleistungen Personal	680'000.00	-94'000.00	586'000.00	
20500	Rückstellungen aus Mehrleistungen Personal	680'000.00	-94'000.00	586'000.00	
20500.01	Rückstellungen aus Mehrleistungen des Personals	680'000.00	-94'000.00	586'000.00	Es handelt sich um die Rückstellung für Ferien- und Gleitzeitguthaben der Mitarbeitenden. Diese konnte im Berichtsjahr leicht abgebaut werden.
2056	Rückstellungen für Vorsorgeverpflichtungen	5'790'000.00	771'280.30	6'561'280.30	
20560	Rückstellung für Vorsorgeverpflichtungen	5'790'000.00	771'280.30	6'561'280.30	
20560.01	PK Rückstellung	5'790'000.00	771'280.30	6'561'280.30	Es handelt sich hierbei um die Rückstellung aufgrund der Senkung des technischen Zinssatzes der BLPK. Per 31.12.2018 bestehen Rückstellungen im Umfang von CHF 4'160'100 für die Lehrkräfte und von CHF 2'401'180.30 für das Betriebs- und Verwaltungspersonal.

18. Auflistung der Eventualverpflichtungen und -guthaben

Einwohnergemeinde Allschwil		AUFLISTUNG DER EVENTUALVERPFLICHTUNGEN UND -GUTHABEN	
Bezeichnung	Begründung		Forderungsbetrag
Eventualverpflichtungen	Folgende Parzellen im Eigentum der Gemeinde werden im Kataster der belasteten Standorte geführt:		
	Parzelle	Bezeichnung	Einschätzung gemäss Altlasten Verordnung (AltIV)
	C431	Scheibenstand Mühlemattweg	Belastet mit Untersuchungsbedarf
	A337	Alterszentrum am Bachgraben	Belastet ohne Überwachungs- und Sanierungsbedarf
	A338	Alterszentrum am Bachgraben	Belastet ohne Überwachungs- und Sanierungsbedarf
	C1098	Ziegelei	Belastet ohne Überwachungs- und Sanierungsbedarf
	C2193	Ziegelei	Belastet ohne Überwachungs- und Sanierungsbedarf
	C2184	Ziegelei	Belastet ohne Überwachungs- und Sanierungsbedarf
	C2662	Ziegelei	Belastet ohne Überwachungs- und Sanierungsbedarf
	C1397	Holeereben	Belastet ohne Überwachungs- und Sanierungsbedarf
	B2435	Leimgrubenweg	Belastet ohne Überwachungs- und Sanierungsbedarf
	B936	Engihollen	Belastet ohne Überwachungs- und Sanierungsbedarf
	B937	Engihollen	Belastet ohne Überwachungs- und Sanierungsbedarf
	C1955	Schiessplatz	Belastet mit Sanierungsbedarf
	Aktuell besteht bei keiner dieser Parzellen dringlicher Handlungsbedarf, auch sind allfällige Sanierungskosten nicht bekannt.		
Eventualguthaben	Keine.		

19. Auflistung der privatrechtlichen Zweckbindungen

Einwohnergemeinde Allschwil		AUFLISTUNG DER PRIVATRECHTLICHEN ZWECKBINDUNGEN						
Konto	Bezeichnung	Verwendungszweck	Art der Verwendung	Zinssatz	Stand per 01.01.2018	Zunahme	Abnahme	Stand per 31.12.2018
2911	Privatrechtliche Zweckbindungen				414'019.54	159'331.19	158'606.43	414'744.30
29110	Privatrechtliche Zweckbindungen				414'019.54	159'331.19	158'606.43	414'744.30
29110.02	Legate+Erbschaften für SD Wanner/Signori	Unterstützung soz. schwacher Personen	kapitalverzehrend	0	114'406.95	1'433.70	2'867.40	112'973.25
29110.03	Grabunterhalt / Bestattungskosten	Bestattungskosten in Härtefällen	kapitalverzehrend	0	64'639.50	1'615.50	3'231.00	63'024.00
29110.06	Betriebsvermögen Freizeithaus	Betrieb Freizeithaus	kapitalverzehrend	0	201'742.34	126'381.99	118'913.83	209'210.50
29110.07	Guthaben Primarschule Schulpool	Verwaltung Schulpoolgelder	kapitalverzehrend	0	25'767.20	29'900.00	26'130.65	29'536.55
29110.11	Projekt Wegmatten	Treuhand- und Zahlstelle	kapitalverzehrend	0	7'463.55	-	7'463.55	-

20. Auflistung der Gemeindebeteiligungen

Einwohnergemeinde Allschwil										
AUFLISTUNG DER GEMEINDEBETEILIGUNGEN										
Name	Rechtsform	Zweck/Tätigkeit	Kapital	Anteil der Gemeinde		Bilanzkonto	Anschaffungs- wert des Anteils	Buchwert per 31.12.2018	Haftungsumfang	Vertreter der Gemeinde
				Kapital	Stimmen					
Total							20'000	20'000		
Stiftung Alterszentrum Am Bachgraben Allschwil/Schönenbuch	Stiftung	Alters- und Pflegeheim / Alterswohnungen	3'268'465	-	43%		-	-	Keine Haftung	Stiftungsrat: Roman Klausner Franz Vogt Ulrich Weyermann
Stiftung Geschwister Butz Lierten	Stiftung	Klassische Stiftung	10'304'686	-	33%		-	-	Keine Haftung	Stiftungsrat: Roman Klausner
Stiftung für sozialen Wohnungsbau Allschwil	Stiftung	Förderung des sozialen Wohnungsbaus in Allschwil	753'422	-	33%		-	-	Keine Haftung	Stiftungsrat: Thomas Pfaff Christoph Morat Roman Klausner
Stiftung Tagesheime Allschwil	Stiftung	Betrieb von Tagesheimen in Allschwil	158'712	-	37%		-	-	Keine Haftung	Stiftungsrat: Roman Klausner Thomas Pfaff Rober Vogt
Stiftung Telebasel	Stiftung	Medienunternehmen	50'000	-	7%		-	-	Keine Haftung	Stiftungsrat: Nicole Nüssli-Kaiser
EBM (Genossenschaft Elektra Birseck)	Genossenschaft	Energieversorgung	1'369'083'000	-	0%		-	-	Keine Haftung	Philippe Hofmann
Hardwasser AG	Aktiengesellschaft	Trink- und Brauchwasserversorgung	5'000'000	20'000	0%	14540	20'000	20'000	Keine Haftung	Delegierte: Philippe Hofmann Franz Vogt
Stiftung Schweizerische Schule für Blindenführhunde	Stiftung	Zucht und Ausbildung von Blindenführhunden	keine Angaben vorhanden		8%				Keine Haftung	Stiftungsrat: Thomas Pfaff
LV Lokalzeitungen Verlags AG	Aktiengesellschaft	Druckerzeugnisse	100'000	-	0%		-	-	Keine Haftung	Verwaltungsrat: Nicole Nüssli-Kaiser

21. Auflistung der interkommunalen Zusammenarbeit

Einwohnergemeinde Allschwil						
AUFLISTUNG DER INTERKOMMUNALEN ZUSAMMENARBEIT						
Name	Rechtsform	Zweck/Tätigkeit	Mitwirkende Gemeinden	Zahlungen im Jahr 2018	Haftungsumfang	Verteter der Gemeinde
Regionaler Führungsstab RFS	Vertrag	Katastrophen- und Nothilfeorganisation	Allschwil Schönenbuch	17'145	Solidarhaftung unbeschränkt	Philippe Hofmann
Gemeinsamer Bevölkerungsschutz Allschwil-Schönenbuch	Vertrag	Katastrophen- und Nothilfeorganisation	Allschwil Schönenbuch	13'310	Solidarhaftung unbeschränkt	Philippe Hofmann
Feuerwehrverbund Allschwil/Schönenbuch	Vertrag	Führung der gemeinsamen Feuerwehr	Allschwil Schönenbuch	607'017	Solidarhaftung unbeschränkt	Philippe Hofmann
Musikschule Allschwil-Schönenbuch	Vertrag	Führung der gemeinsamen Musikschule	Allschwil Schönenbuch	1'874'755	Solidarhaftung unbeschränkt	Thomas Pfaff
Gemeindeverband Flugverkehr	Zweckverband	Schutz der Bevölkerung vor Fluglärm	Diverse Leimentaler Gemeinden	keine Zahlungen, Arbeitseinsatz Verwaltungsmitarbeiter	Keine Haftung	Philippe Hofmann
Trinationaler Atomschutzverband	Zweckverband	Schutz der Bevölkerung vor Atomaren Risiken	Arlesheim, Binningen, Bottingen, Hochwald, Oberwil, Reinach, Schö- nenbuch, Allschwil	2'070	Keine Haftung	Philippe Hofmann
Verband Basellandschaftlicher Gemeinden (VBGL)	Zweckverband	Interessengemeinschaft Basellandschaftlicher Gemeinden	Baselbieter Gemeinden	30'353	Keine Haftung	Franz Vogt Nicole Nüssli-Kaiser Patrick Dill
KESB Leimental	Gemeinsame Behörde	Kinder- und Erwachsenenschutz	Gemeinden Leimental Allschwil Schönenbuch	325'657	Zahlungspflicht für Leistungen gemäss Vertrag unbeschränkt	Thomas Pfaff
Regio Basiliensis	Verein	Regio Gesellschaft	Gemeinden Leimental Allschwil Schönenbuch	2'750	Keine Haftung	Nicole Nüssli-Kaiser
Regio TriRhena	Verein	Gemischtwirtschaftliche Plattform und Dachverband der Regio Gesellschaften	Kantone und verschiedene Gemeinden der trinationalen Agglomeration Basel	460	Keine Haftung	Nicole Nüssli-Kaiser
Region Leimental plus	Verein	Regionale Themen gemeinsam bearbeiten und politischen, strategische und visuellen Lösungsvorschläge erarbeiten.	Biel-Benken, Binningen, Bottingen, Oberwil, Therwil, Ettingen, Schönenbuch, Allschwil	16'695	Keine Haftung	Nicole Nüssli
Spitex Betriebsverein-Allschwil - - Binningen - Schönenbuch*	Verein	Kranken- und Hauspflege	Binningen, Schönenbuch, Allschwil	1'814'098	Keine Haftung	Roman Klausner
Trinationaler Eurodistrict Basel (TEB)	Verein	Entwicklung und Vertiefung der Zusammenarbeit der trinationalen Agglomeration Basel	Kantone und verschiedene Gemeinden der trinationalen Agglomeration Basel	4'050	Keine Haftung	Nicole Nüssli-Kaiser
Gemeindepolizei Binningen	Vereinbarung	Zusammenarbeit im Bereich Ruhe und Ordnung	Allschwil Binningen	keine Zahlungen, Arbeitseinsatz Verwaltungsmitarbeiter	Keine Haftung	Philippe Hofmann
metrobasel	Verein	Förderung Metropolitanregion Basel	Diverse Gemeinden und Unternehmen	3'000	Keine Haftung	Nicole Nüssli-Kaiser
Schutzverband der Bevölkerung um den Flughafen Basel- Mülhausen	Verband	Schutz der Bevölkerung vor Flugemissionen	7 verschiedene Gemeinden	4'000	Keine Haftung	Philippe Hofmann
Verkehrs- und Raumplanungskommission Leimental	Kommission	Bearbeitung Anliegen Bereich Verkehr	Diverse Leimentaler Gemeinden	0	Keine Haftung	Robert Vogt Christoph Morat
IG Umfahrungsstrasse Allschwil	Verein	Förderung der Realisierung einer Umfahrungsstrasse in Allschwil	Diverse Vertreter Gmd Allschwil und Schönenbuch	150	Keine Haftung	Roman Klausner
Konsultativkommission "Aufgabenteilung und Finanzausgleich" (KKAF)	Kommission	Gibt Empfehlungen zu Fragen des Finanzausgleichs sowie zur Aufgabenteilung zwischen Kanton und Gemeinden ab	VBLG und diverse Gemeinden	keine Zahlungen, Arbeitseinsatz Verwaltungsmitarbeiter	Keine Haftung	Franz Vogt
Fluglärmkommission beider Basel	Kommission	Anliegen bezüglich Fluglärm	Regierung BS und BL	keine Zahlungen, Arbeitseinsatz Verwaltungsmitarbeiter	Keine Haftung	Franz Vogt
Forum Flughafen - nur mit der Region	Verein	Schutz vor schädlichen Auswirkungen des Flugverkehrs	Schönenbuch	keine Zahlungen, Arbeitseinsatz Verwaltungsmitarbeiter	Keine Haftung	Philippe Hofmann
Gemeindefachverband BL (GFVBL)	Zweckverband	Berufsvereinigung Vertritt Interesse der Stadt- und Gemeindeverwaltungen des Kantons BL	Gemeinden des Kantons BL	665	Keine Haftung	Div. Mitarbeitende der Verwaltung

*Die Jahresrechnung der Spitex liegt noch nicht vor, daher wird der prov. Beitrag 2018 verwendet.

22. Erläuterungen des Gemeinderates

A. Erfolgsrechnung

Budgetabweichungen von 10 % und mindestens CHF 20'000 werden in der Regel begründet. Zusätzlich sind in den Erläuterungen zur Verbesserung der Transparenz auch Detailangaben zu einzelnen Positionen enthalten.

Generelle Bemerkungen

Aufgrund der nachfolgenden generellen Bemerkungen wird bei den jeweiligen Aufgabenstellen und Sammelkonti auf eine sich wiederholende Abweichungsbegründung verzichtet.

Personalaufwand

Die Personalkosten und die dazugehörigen Sozialversicherungen werden nicht einzeln erläutert. Die Verschiebungen von Kosten entstanden durch die effektive Stellenbesetzung oder wurden aufgrund der Vorgaben von HRM2 einer anderen Funktion zugeordnet.

Zudem werden die Erziehungszulagen seit dem Jahr 2016 auf der Artengliederung 3040 separat ausgewiesen und sind nicht mehr im 3010 enthalten.

Abschreibungen

Die ordentlichen Abschreibungen erfolgen nach den Vorgaben von HRM2 und sind in der Anlagebuchhaltung detailliert ausgewiesen.

Alle Investitionen, welche im und vor 2013 abgeschlossen wurden, werden nach fixdegressiven Sätzen abgeschrieben. Alle Investitionen, welche ab 2014 abgeschlossen wurden, werden – wie von HRM2 vorgesehen – ab 2015 linear abgeschrieben.

Interne Verrechnungen

Seit dem Budget 2009 wird das Konzept für die Internen Verrechnungen angewendet. Die Internen Verrechnungen im Personalbereich basieren auf der effektiven Zeiterfassung der Mitarbeitenden. Für die interne Verrechnung der Kapitale Dienste wird der vom Kanton empfohlene Zinssatz

verwendet. Da dieser für die Jahresrechnung 2018 0 % beträgt, wurde auf die Verrechnung der Kapitale Dienste verzichtet.

Rückerstattungen Dritter

Bei den Rückerstattungen Dritter handelt es sich hauptsächlich um Rückstellungen aus dem Personalbereich (EO-Gutschriften, etc.). Aufgrund der Unvorhersehbarkeit dieser Rückstellungen werden sie basierend auf Annahmen budgetiert. Die effektiv anfallenden Rückstellungen werden ereignisbedingt in der entsprechenden Funktion verbucht und können im Einzelfall stark von den getroffenen Annahmen abweichen.

0 Allgemeine Verwaltung

0110 Legislative

0110.3000 Behörden und Kommissionen

Zum Zeitpunkt der Budgetierung, wurde bereits eine teilweise Erhöhung der Kosten aufgrund der Teilrevision des Reglements über die Entschädigungen der Behörden, Kommissionen und Nebeneinkünften berücksichtigt. Diese Teilrevision wurde jedoch erst anfangs 2019, rückwirkend per 1. Januar 2019 in Kraft gesetzt. Aus diesem Grund sind die Kosten gegenüber Budget tiefer ausgefallen.

0110.3130 Dienstleistungen Dritter

Die geringeren Kosten sind darin begründet, dass die externe Protokollführung der einwohnerrätlichen Sitzungen weniger in Anspruch genommen wurden als während der Budgetierung angenommen. Zudem wurden die auf diesem Konto budgetierten Kosten für Porto aufgrund der zentralen Frankiermaschine gesamthaft in der Funktion 0220 Allgemeine Dienste verbucht.

0110.3132 Honorare externe Berater, Gutachter, Fachexperten
Die im Berichtsjahr angefallenen Mehrkosten sind auf zusätzliche Kosten im Zusammenhang mit der durch BDO AG durchgeführten Prüfung sowie den Zusatzprüfungen Baukredit Schule Gartenhof und IT-Prüfung zurückzuführen.

0220 Allgemeine Dienste

0220.3130 Dienstleistungen Dritter
Die Mehrkosten sind darin begründet, dass im Berichtsjahr zusätzliche Dienstleistungen in Anspruch genommen werden mussten. Darunter fallen die externe Projektbegleitung EVA (Entwicklung Verwaltung Allschwil), externe Unterstützung in der Steuerveranlagung, Nachprüfung von Berechnungen im Bereich der Familienergänzenden Kinderbetreuung (FEB) gemäss Empfehlung von BDO AG, Zusatzkosten im Rahmen des Dienstleistungszentrums Steuern der Region Leimental Plus sowie externe Kosten der Stabstelle Kommunikation welche teilweise über geringere Lohnkosten kompensiert werden.

0220.3132 Honorare externe Berater, Gutachter, Fachexperten
Durch den Austritt der für die Saläradministration zuständigen Sachbearbeiterin wurde die Lohnverarbeitung extern vergeben. Diese Mehrkosten werden teilweise durch geringere Lohnkosten kompensiert. Zudem sind für die externe Begleitung des Projekts Organisations- und Führungskultur zusätzliche Kosten angefallen.

0220.4210 Gebühren für Amtshandlungen
Die Baubewilligungsgebühren sind stark abhängig von den Bauvorhaben und dem Zeitpunkt der Bewilligungserteilung. Die Einnahmen können daher nur grob geschätzt werden. Mit der Bautätigkeit im linksufrigen Bachgrabengebiet, BaselLink-Areal, ist in den kommenden Jahren weiterhin mit einer Gebühreuzunahme zu rechnen.

1 Öffentliche Ordnung und Sicherheit

1110 Polizei

1110.4270 Bussen
Die geringeren Einnahmen sind hauptsächlich auf die längere unfallbedingte Abwesenheit des Leiters der Gemeindepolizei zurückzuführen. Während dieser Zeit konnten deutlich weniger Verkehrs- und Geschwindigkeitskontrollen durchgeführt werden.

1400 Allgemeines Rechtswesen

1400.3132 Honorare externe Berater, Gutachter, Fachexperten
Es mussten im Vermessungs- und Geoinformationsbereich markant weniger Grenzrekonstruktions-, Situationsmutationen etc. vorgenommen werden. Auch zeigte sich im Jahr 2018 eine vorübergehende Abnahme von Nachführungen bei Sondernutzungsplänen und der Bewirtschaftung von Geodaten-sätzen.

1401 Kindes- und Erwachsenenschutz

1401.3130 Dienstleistungen Dritter
Einerseits mussten aufgrund der personellen Engpässe vereinzelt KES-Abklärungen bei akuten Gefährdungen extern beauftragt werden und andererseits wurden vermehrt ambulante Schutzmassnahmen direkt eingesetzt. Dies führt dazu, dass die KESB weniger Verfahren eröffnete und damit die Kosten der KESB tiefer ausgefallen sind.

1401.3612 Entschädigung an Gemeinden und Zweckverbände
siehe Kommentar 1401.3130

1401.4210 Gebühren für Amtshandlungen

Im Berichtsjahr konnten mehr Mandats- und Verfahrenskosten den Betroffenen weiterverrechnet werden als in der Budgetphase angenommen. Die Weiterverrechnung steht in Abhängigkeit zu den Einkommens- und Vermögensverhältnissen der Betroffenen und kann daher in der Budgetphase nur schwer abgeschätzt werden.

2 Bildung

2120 **Primarschule**

2120.3104 Lehrmittel

Das in der Budgetphase erwartete Wachstum der Klassen ist im Berichtsjahr geringer und dadurch ist der Lehrmittelbedarf, welcher basierend auf Vollklassen budgetiert wurde, tiefer ausgefallen.

2120.3113 Hardware

Zurzeit evaluiert die Schule eine Mietstrategie für IT Hardware. Aus diesem Grund wurde weniger IT-Hardware ersetzt bzw. angeschafft als erwartet.

2120.3118 Immaterielle Anlagen

Im Berichtsjahr wurde keine neue Schulsoftware angeschafft.

2120.3130 Dienstleistungen Dritter

Die Budgetüberschreitung ist darin begründet, dass im Rahmen der Sanierung des Muesmattwegs das Schulwegkonzept angepasst werden musste und dadurch Mehrkosten des Ingenieurbüros angefallen sind. Zudem sind Mehrkosten für Zivildienstleistende und Teamentwicklung der Schulleitung angefallen.

2120.3158 Unterhalt immaterielle Anlagen

Der operative Support wurde weitestgehend durch das Lehrer IT-Supportteam im Rahmen deren Anstellung als Primarlehrer wahrgenommen. Dadurch sind geringere Kosten der externen Supportfirma angefallen.

2120.3171 Exkursionen, Schulreisen und Lager

In der Budgetphase wurde eine maximale Ausnutzung der Exkursionen, Schulreisen und Lager angenommen. Das Lehrpersonal kann jedoch den Umfang und die Dauer selbst bestimmen. Im Berichtsjahr wurden deutlich weniger Exkursionen, Schulreisen und Lager durchgeführt als budgetiert.

2120.3199 Übriger Betriebsaufwand

Hierbei handelt es sich um die Zweckbindung Schulpool. Aufgrund der von HRM2 geforderten Bruttoverbuchung müssen Entnahme und Einlage aus der Zweckbindung aufgezeigt werden. Einerseits zeigt es die Kosten der Gemeinde für den Schulpool, andererseits ist der Aufwand der privatrechtlichen Zweckbindung Schulpool (Verantwortung Schulrat) auf diesem Konto abgebildet.

2120.3511 Einlagen in Fonds des Eigenkapitals

siehe Kommentar Konto 2120-3199.

2120.3612 Entsch.an Gemeinden und Zweckverbände

Hierbei handelt es sich um Aufwand für die Beschulung von Allschwiler Kindern in anderen Gemeinden gemäss dem regionalen Schulabkommen. Im Berichtsjahr fielen keine solchen an.

2120.4390 Übriger Ertrag

siehe Kommentar Konto 2120-3199.

2120.4511 Entnahmen aus Fonds des Eigenkapitals
siehe Kommentar Konto 2120-3199.

2141 Kreisschule Musikschule (Kopfgemeinde)

2141.4612 Entschädigungen von Gemeinden und Zweckverbänden
Im Budgetierungsprozess war nicht absehbar, dass die Zahl der Fachbelegungen durch Kinder und Jugendliche aus der Gemeinde Schönenbuch 2018 deutlich rückläufig sein wird. Entsprechend ist auch der Ertrag gegenüber Budget tiefer ausgefallen.

2170 Schulliegenschaften

2170.3130 Dienstleistungen Dritter
Die weitere Verwendung des Schulhauses Gartenstrasse hängt von den Verhandlungsergebnissen mit dem Kanton Basel-Landschaft ab. Entsprechende Entscheide des Kantons sollen im Jahr 2019 fallen. Der im Budget vorgesehene Betrag für die Maklerleistungen wurde im Berichtsjahr nicht beansprucht.

2170.3893 Einlagen in Vorfinanzierungen
Hierbei handelt es sich um die Einlage in die Vorfinanzierung für die Sanierung des Schulzentrums Neuallschwil im Umfang von CHF 4.5 Mio. Zusätzlich zur gebildeten Vorfinanzierung im Geschäftsjahr 2017 von CHF 8.0 Mio. ist somit der Bestand der Vorfinanzierung per Ende 2018 CHF 12.5 Mio.

2170.4260 Rückerstattungen Dritter
Hierbei handelt es sich um Versicherungsrückerstattungen für Schadenfälle. Diese werden nicht budgetiert.

2170.4472 Benützungsgebühren Liegenschaften Verwaltungsvermögen
Gemäss Gemeinderatsbeschluss Nr. 405 vom 20.09.2017 wurde eine gestaffelte Einführung der Gebührenordnung im 1. Jahr -70 %, im zweiten Jahr -30 % beschlossen. Die Differenz basiert auf den Mindereinnahmen durch die saisonalen Benützungsgebühren. Diese konnten durch die Mehreinnahmen der Einzelgebühren leicht kompensiert werden.

2170.4479 Übrige Erträge Liegenschaften Verwaltungsvermögen
Durch den Rückbau der Schulanlagen Gartenstrasse und Bettenacker wurden die Energieakontozahlungen rückvergütet. Diese wurden im Budget nicht berücksichtigt.

2181 Tageskindergarten

2181.4637 Beiträge von privaten Haushalten
Per August 2018 wurden die Betriebs- und die Gebührenordnung des Tageskindergartens dahingehend angepasst, dass Eltern nicht mehr zwingend 5 Mittagessen und mind. 2 Betreuungsnachmittage, sondern nur noch mind. 3 Mittagessen und 2 Betreuungsnachmittage buchen müssen. Dies führte dazu, dass etliche Eltern weniger Mittagessen buchten, was Mindererträge bei den Elternbeiträgen zur Folge hatte.

2182 Tagesschule

2182.4637 Beiträge von privaten Haushalten
Grundsätzlich sind die Erträge aus den Elternbeiträgen schwierig zu budgetieren, da zum Zeitpunkt der Budgetierung die Zusammensetzung der Kinder und damit die Einkommensverhältnisse der Eltern nicht bekannt sind. Zudem wirkt sich auch hier die Anpassung der Betriebs- und die Gebührenordnung (Siehe Kommentar 2181.4637) aus.

3 Kultur, Sport, Freizeit, Kirche

3110 Museen und Kulturförderungen

3110.3199 Übriger Betriebsaufwand

Die Mehrkosten in diesem Bereich sind auf die Durchführung der Allschwiler Kulturwoche zurückzuführen. Diese waren im Zeitpunkt der Budgeterstellung nicht berücksichtigt.

3120 Denkmalpflege und Heimatschutz

3120.3637 Beiträge an private Haushalte

Die Beiträge an private Sanierungs- bzw. Renovationsarbeiten für Bauten im Dorfkern und für Bauten im Siedlungsgebiet nach dem Bauinventar des Kantons Basel-Landschaft und Ortsbildschutz Borerhof/Lindenplatz sind höher ausgefallen als erwartet. Die Budgetierung dieser Gemeindebeiträge ist sehr schwierig, da die Bautätigkeit grossen Schwankungen unterliegt und abhängig vom Bauende ist.

3412 Hallenbad

3412.3120 Ver- und Entsorgung

Der zu tief budgetierte Betrag basiert auf den in den Vorjahren teilweise nicht aufgeteilten Energierechnungen zwischen den Schulhaus Neuallschwil, der Musikschule und den Tagesstrukturen Baslerstrasse 255. Dies wurde in den effektiven Kosten im Berichtsjahr korrigiert.

3422 Kinder-, Jugend-, Familienfreizeithaus

3422.3199 Übriger Betriebsaufwand

Bei dieser Buchung handelt es sich um den gesamten Aufwand des Jugend- und Freizeithauses. Der Ertrag ist entsprechend auf dem Konto 3422-4390 verbucht. Gemäss HRM2 gilt das Jugend- und Freizeithaus als privatrechtliche Zweckbindung. Diese hat zur Folge, dass eine Bruttoverbuchung erfolgen muss. Auf den Konten 3422-3511/4511 werden deshalb die Einlagen und Entnahmen abgebildet.

3422.3511 Einlagen in Fonds des Eigenkapitals

siehe Kommentar Konto 3422-3199.

3422.4390 Übriger Ertrag

siehe Kommentar Konto 3422-3199.

3422.4511 Entnahmen aus Fonds des Eigenkapitals

siehe Kommentar Konto 3422-3199.

4 Gesundheit

4120 Ambulante Krankenpflege

4120.3614 Entschädigungen an öffentliche Unternehmungen

Im Budget 2018 wurde ein Kostenanstieg aufgrund der Erhöhung der Pflegenormkosten erwartet. Diese Erhöhung erfolgte jedoch erst auf das Geschäftsjahr 2019.

4120.4260 Rückerstattungen Dritter

Die für die Gemeinde anfallenden Kosten (Gemeindebeiträge) aufgrund reduzierter Ergänzungsleistungen sind grundsätzlich rückerstattungspflichtig. Im Berichtsjahr konnte nebst den laufenden Kosten, zusätzlich ein grosser Anteil aus den Vorjahren rückgefordert werden. Dies führte zu den ausgewiesenen Mehrerträgen.

5 **Soziale Sicherheit**

5600 **Soziales Wohnungswesen**

5600.3637 Beiträge an private Unternehmungen

Die Aufwendungen für Mietzinszuschüsse stehen in Abhängigkeit zu den gestellten Anträgen. Im Berichtsjahr wurden deutlich mehr Anträge zur Verhinderung von Sozialhilfe gestellt und genehmigt als erwartet.

5720 **Sozialhilfe**

5720.3635 Beiträge an private Unternehmungen

Aufgrund personeller Vakanzen wurden weniger berufliche Integrationsmassnahmen verfügt als im Budgetprozess als Bedarf angenommen war.

5720.4260 Rückerstattungen Dritter

Aus den Sozialhilfeunterstützungsleistungen konnten weniger Rückerstattungen geltend gemacht werden als budgetiert. Die Sozialhilfekosten und die damit zusammenhängenden Rückerstattungen sind nur schwierig abschätzbar. Im Verhältnis zu den Kosten sind die Rückerstattungen jedoch im Rahmen des Budgets bzw. der Vorjahre.

5720.4611 Entschädigungen vom Kanton siehe Kommentar 5720.4260

5722 **Sozialhilfe Asylbereich**

5722.3637 Beiträge an private Haushalte

Die Beiträge für VA7+ (vorläufig Aufgenommene > 7 Jahre) sind stark schwankend. Im Berichtsjahr mussten weniger Personen unterstützt werden, beziehungsweise ging die Anzahl leicht zurück. Entsprechend fielen auch die Rückerstattungen des Kantons (Konto 5722.4611) tiefer aus.

5722.4611 Entschädigungen vom Kanton siehe Kommentar 5722.3637

5730 **Asylwesen**

5730.3144 Unterhalt Hochbauten

Im Budget wurde der vertraglich maximale Unterhaltsbeitrag zu Lasten der Gemeinde eingestellt. Die verbuchten Aufwendungen entsprechen den effektiv angefallenen Aufwendungen.

5730.3637 Beiträge an private Haushalte

Die Zunahme ist mit zusätzlichen Asylsuchenden begründet. Dies war zum Zeitpunkt der Budgetierung nicht bekannt.

5730.4611 Entschädigungen vom Kanton

Analog den Kosten (siehe Kommentar 5730.3637) sind auch höhere Rückerstattungen seitens Kanton angefallen.

6 **Verkehr**

6150 **Gemeindestrassen/Werkhof**

6150.3131 Planungen und Projektierungen Dritter

Infolge der Auslastung durch prioritäre andere Projekte konnten die budgetierten Vorhaben nicht wie vorgesehen ausgelöst werden.

6150.3511 Einlagen in Fonds des EK

Über dieses Konto werden die Fonds-Einlagen der fakturierten Ersatzabgaben für nicht erstellte Parkplätze (Konto 6150-4200) vorgenommen. Die Höhe der Ersatzabgabeerträge ist kaum vorhersehbar und stark von der Bautätigkeit abhängig.

6150.4200 Ersatzabgaben

In den letzten drei Jahren wurden von Privatpersonen bzw. Firmen 56 Parkplätze eingekauft (~18 Parkplätze/J). Bei der Budgetierung wurde mit einem Schnitt von acht Parkplätzen à CHF 12'500 (indexiert) ausgegangen. Auch bei dieser Position besteht eine grosse Abhängigkeit zum Verhalten von Privatpersonen bzw. -firmen, sie ist daher kaum abschätzbar.

7 Umweltschutz und Raumordnung

7101 Wasserversorgung (Spezialfinanzierung)

7101.3101 Betriebs- und Verbrauchsmaterial

Die tieferen Kosten gegenüber Budget sind auf den geringeren Bedarf für die Neuerstellung oder die Reparatur von Hausleitungen zurückzuführen.

7101.3111 Apparate, Maschinen, Geräte, Fahr- und Werkzeuge

Die tieferen Kosten gegenüber Budget sind auf den geringeren Bedarf für die Neuerstellung oder die Reparatur von Wassermessern zurückzuführen.

7101.3132 Honorare externe Berater, Gutachter, Fachexperten

Grund für die Budgetüberschreitung ist der Mehraufwand für die nicht budgetierten Kosten für die Analyse der Regiebetriebe. Das Ziel dieser Analyse ist die Optimierungspotential der Regiebetriebe zu definieren. Um diese Optimierung schon Mitte 2019 umsetzen zu können, wurde eine externe Beratungsfirma damit beauftragt. Zudem sind Mehrkosten betreffend Leitungskataster für Wasserleitungsaufnahmen auf den verschiedenen Baustellen angefallen. Diese Ausgaben können für das Budget nur annäherungsweise geschätzt werden.

7101.3143 Unterhalt übrige Tiefbauten

Im Berichtsjahr mussten weniger Schieber ausgewechselt und Hydranten revidiert werden als zum Zeitpunkt der Budgeterstellung erwartet.

7101.3151 Unterhalt Apparate, Maschinen, Geräte, Fahr- und Werkzeug

Mit der Anschaffung des neuen Schiebermotors konnten Unterhaltskosten eingespart werden. Zudem konnten diverse Revisionskosten aufgrund des Zustandes der Apparate um ein Jahr verschoben werden.

7101.3510 Einlagen in Spezialfinanzierungen

Hierbei handelt es sich um den Ertragsüberschuss der Spezialfinanzierung Wasserversorgung.

7101.4260 Rückerstattungen Dritter

Im Berichtsjahr wurden weniger neue Hausleitungen erstellt als in der Budgetphase angenommen.

7201 Abwasserbeseitigung (Spezialfinanzierung)

7201.3510 Einlagen in Spezialfinanzierungen

Hierbei handelt es sich um den Ertragsüberschuss der Spezialfinanzierung Abwasserbeseitigung.

7620 Hundehaltung

7620.4240 Benützungsgebühren und Dienstleistungen

Im Jahr 2018 wurden deutlich mehr Hunde in Allschwil angemeldet als in den Vorjahren. Es ist davon auszugehen, dass dies eine direkte Folge der Abschaffung der bis 2017 obligatorischen Sachkunde-Kurse ist. Bis dahin musste man vor der Anschaffung eines Hundes einen Theorie- und nach einem Jahr einen Praxis-Sachkundenachweis erbringen.

7710 Friedhof und Bestattung

7710.3143 Unterhalt übrige Tiefbauten

Die Kosteneinsparung ist auf die Ausführung der Instandstellungsarbeiten nach der Grabfeldräumung durch die Mitarbeiter der Regiebetriebe zurück zu führen.

7900 Raumplanung

7900.3132 Honorare externe Berater, Gutachter, Fachexperten

Aufgrund aktueller Zahlen der Einwohnerdienste und des Bereichs Finanzen - Steuern hat der Gemeinderat im Frühjahr eine Schulraumplanung in Auftrag gegeben, die als Grundlage für die weiteren Schritte zum Bereitstellen von ausreichendem Schulraum und Raum für die schulergänzenden Tagesstrukturen dient. Die Ergebnisse dieser Schulraumplanung werden als massgebender Bestandteil in die Immobilienstrategie des kommenden Jahres einfließen (GRB Nr. 120.2018). Ferner hat der Gemeinderat Ende Sommer 2018 beschlossen, ein Variantenstudium mit Workshop zur städtebaulichen und verkehrlichen Beurteilung von Gebäuden mit Mehrhöhe im Bachgrabengebiet inkl. Aktualisierung des Stadtmodells erarbeiten zu lassen (GRB Nr. 314.2018). Dies hat im Berichtsjahr zu den ausgewiesenen Mehrkosten geführt.

7900.3511 Einlage in Fonds des Eigenkapital

Hierbei handelt es sich um die Einlage aus Infrastrukturbeiträgen in den zweckgebundenen Fonds (siehe Kommentar 7900.4390).

7900.4390 Übriger Ertrag

Diese Einnahme betrifft einerseits die Quartierplanung Winzerweg und andererseits den Bau von vier Mehrfamilienhäusern am Steinbühlweg/Langenhagweg und von zwei Mehrfamilienhäusern an der Schönenbuchstrasse gemäss Ausnahmeüberbauung nach einheitlichem Plan gemäss § 26 Zonenreglement Siedlung. Die Fälligkeit des Betrags ist mit dem Baubeginn verbunden. Daher ist der Zeitpunkt des Geldzuflusses schwer abzuschätzen.

9 Finanzen und Steuern

9100 Steuern aktuelles Jahr

9100.3184 Wertberichtigung Steuerguthaben juristische Personen

Hierbei handelt es sich um die Anpassung der Wertberichtigung auf Gemeindesteuerforderungen. Die Berechnung erfolgt gemäss HRM2, wobei unsichere Forderungen einzelwertberichtigt und die restlichen Forderungen pauschalwertberichtigt werden. Diese Anpassung wird in der Budgetierung nicht berücksichtigt.

9100.40XX Steuererträge natürliche und juristische Personen

Die Steuererträge für natürliche Personen wurden 2018 unverändert zum Vorjahr gemäss Finanzhandbuch HRM2 des Kantons Basel-Landschaft berechnet. Im Bereich der natürlichen Personen sieht das Handbuch eine separate Analyse der einkommensstarken und vermögenden Steuerzahler gegenüber den restlichen Steuerzahlern vor. Bei den einkommensstarken und vermögenden Steuerzahlern muss jede Person einzeln auf bekannte Änderungen (Todesfälle, Pensionierungen, Scheidungen etc.) analysiert und gegebenenfalls angepasst werden. Nach allfälligen Korrekturen bei den einkommensstarken und vermögenden Steuerzahlern muss bei jeder Person das Jahr der letzten definitiven Veranlagung eruiert werden. Basierend auf dieser letzten definitiven Veranlagung

wird der Steuerertrag 2018 mit den vom Kanton vorgegebenen Konjunkturfaktoren berechnet. 2018 wurden folgende Wachstumsraten bei den natürlichen Personen verwendet:

	2017	2016	2015
Einkommensteuer	2.40%	5.70%	9.10%
Vermögensteuer	-4.50%	4.30%	7.10%

Das gleiche Vorgehen gilt für juristische Personen, mit dem Unterschied, dass die Top-Steuerzahler angeschrieben und nach dem Ergebnis befragt werden. 2018 wurden folgende Wachstumsraten bei den juristischen Personen verwendet:

	2017	2016	2015
Gewinnsteuer	1.80%	3.60%	3.90%
Kapitalsteuer	0,0%	0,0%	0,0%

Die Quellensteuer ist bereits effektiv und entspricht den definitiven Werten gemäss Abrechnung. Weitere Erläuterungen zu den Steuererträgen finden sich im Bericht des Gemeinderates auf Seite 10

9101 Steuern Vorjahre

9101.3183 Tats. Forderungsverlust Steuerguthaben natürliche Personen
Im Jahr 2018 konnten die Forderungsverluste unterhalb der budgetierten Werte abgeschlossen werden. Eine Abschätzung dieser Aufwendungen im Rahmen des Budgets ist kaum möglich.

9101.40XX Steuererträge natürliche und juristische Personen Vorjahre
Wie bereits unter 9100-40XX erwähnt, handelt es sich bei den Einkommenssteuern in der Rechnung jeweils um eine Schätzung. Somit sind Abweichungen zu den Vorjahren nicht aus-

zuschliessen. Weitere Erläuterungen zu den Steuererträgen sind im Bericht des Gemeinderates auf Seite 10 zu finden.

9102 Zinsendienst Steuern

9102.4403 Verzugszinsen Steuern
Hierbei handelt es sich um die Zinseinnahmen aus verspäteten Steuerzahlungen. Diese lassen sich nur annäherungsweise budgetieren und sind im Berichtsjahr tiefer als erwartet ausgefallen.

9300 Finanz- und Lastenausgleich

9300.3622 Horizontaler Finanzausgleich
Die massive Budgetüberschreitung beim Finanzausgleich ist auf das hervorragende Steuerergebnis 2017 zurückzuführen. Der Aufwand für den Finanzausgleich fällt immer ein Jahr zeitversetzt an und darf gemäss HRM2 nicht abgegrenzt werden.

9300.4621 Sonderlastenabgeltungen
Hierbei handelt es sich um die Erträge aus der Sonderlastenabgeltung Sozialhilfe. Diese wird durch den Kanton berechnet und mit dem Finanzausgleich verfügt. Grundlage bildet auch hier die Jahresrechnung 2017.

9300.4631 Beiträge von Kantonen
Die zusätzlichen Erträge sind auf die Beiträge des Kantons aufgrund der Fairness-Initiative zurückzuführen. Diese waren zum Zeitpunkt der Budgeterstellung nicht bekannt.

9610 Zinsen

9610.3401 Verzinsung kurzfristige Finanzverbindlichkeiten

Aufgrund der anhaltenden tiefen Zinsen kann die Gemeinde weiterhin kurzfristiges Fremdkapital zu Negativzinsen aufnehmen. Die im Rahmen des Budgets erwartete Zinserhöhung ist nicht eingetroffen. Im Gegenteil können zurzeit mit kurzfristigen Darlehen Zinserträge realisiert werden.

9610.4409 Übrige Zinsen von Finanzvermögen

Gemäss Kaufvertrag zwischen der Einwohnergemeinde Allschwil und der Bürgergemeinde Allschwil über das Sturzeneggerareal wird ab Vertragsunterzeichnung ein Zins auf dem Kaufpreis realisiert. Dieser Zinsertrag wurde im Budget nicht berücksichtigt.

9610.4499 Übriger Finanzertrag

siehe Kommentar 9610.3401.

9630 Liegenschaften des Finanzvermögens

9630.4430 Pacht- und Mietzinse Liegenschaften Finanzvermögen

Die Liegenschaft Baslerstrasse 101 wird durch eine externe Liegenschaftsverwaltung am Immobilienmarkt vermarktet. Trotz zahlreichen Interessenten und Besichtigungen konnte im Berichtsjahr kein Vertragsabschluss getätigt werden.

9710 Rückverteilung aus CO²-Abgabe

9710.4699 Rückverteilung

Hierbei handelt es sich um die Rückverteilung der seit 2008 erhobenen Lenkungsabgabe, welche über die AHV-Ausgleichskasse zurückverteilt wird. Diese sind im Berichtsjahr weit höher ausgefallen als erwartet.

9950 Neutrale Aufwendungen und Erträge

9950.3010 Löhne des Verwaltungs- und Betriebspersonals

Die Rückstellung für Ferien- und Gleitzeitguthaben der Mitarbeitenden konnte im Berichtsjahr um CHF 94'000 reduziert werden. Die im Vorjahr aufgebauten Mehrstunden konnten teilweise abgebaut werden.

9950.3052 Pensionskassen

Hierbei handelt es sich um die Anpassung der Pensionskassen-Rückstellungen für das Lehrpersonal, welche basierend auf den Angaben des Kantons erhöht werden mussten.

9950.3390 Abschreibung PK-Bilanzfehlbetrag

Da bereits im Vorjahr der PK-Bilanzfehlbetrag vollumfänglich abgeschrieben werden konnte, sind im Berichtsjahr keine Aufwendungen angefallen.

9950.4840 Ausserordentliche Finanzerträge

Hierbei handelt es sich um einen ausserordentlichen Ertrag aus einem Nachlass, welcher nicht im Budget berücksichtigt wurde.

B. Investitionsrechnung

Für die Investitionsrechnung werden alle Ausgaben oder Einnahmen sowie der Stand des Projekts erläutert.

0 Allgemeine Verwaltung

0220 Allgemeine Dienste

5040.18 Gemeindeverwaltung 2020

Das Projekt «Gemeindeverwaltung 2020» zur optimalen Raum- und Belegungsnutzung hat sich aufgrund der Reorganisation der Gemeindeverwaltung weiter verzögert. Im Berichtsjahr konnten diverse kleinere Anpassungen vorgenommen werden. Der im Budget 2016 eingestellte Kredit von CHF 180'000 konnte jedoch nicht realisiert werden.

5060.04 Ersatz Netzwerkkomponenten Gemeindeverwaltung

Die Netzwerkkomponenten wurden 2017 wie geplant ersetzt. Im Berichtsjahr wurde lediglich noch der ausstehende Ersatz der Geräte für die Anbindung der Aussenstandorte getätigt. Der Gesamtkredit konnte innerhalb des Kreditrahmens abgeschlossen werden.

1 Öffentliche Ordnung und Sicherheit

1400 Allgemeines Rechtswesen

5290.01 Vermessung Aufarbeitung Ebene Feldgebiet

Bei der amtlichen Vermessung ausserhalb des Baugebiets (3. Etappe Ebene Feldgebiete) haben sich die Kontrollaufnahmen infolge wenig vorhandener Grenzpunkte verzögert. Das Projekt kann voraussichtlich im Jahr 2019, nach dem Auflageverfahren und Anerkennung durch den Bund, abgeschlossen werden. Der Restkredit wird gemäss Aussagen des Kantons Basel-Landschaft nicht ausgeschöpft.

1611 Schiesswesen

5060.01 Ersatz Trefferelektronik Schiessanlage

Der Ersatz der Trefferelektronik des 300 m Schiessstandes konnte abgeschlossen und die Anlage in Betrieb genommen werden.

2 Bildung

2170 Schulliegenschaften

5040.01 Schulhaus Bettenacker – Rückbauarbeiten

Die Rückbauarbeiten der gemeindeeigenen Gebäude der Schulanlage Bettenacker konnten fachgerecht und ohne Komplikationen durchgeführt werden. Aufgrund der Witterung werden die abschliessenden Umgebungsgestaltungsarbeiten im kommenden Jahr ausgeführt. Die Abrechnung zum Verpflichtungskredit (ER-Geschäft 4352) wird dem Einwohnerrat voraussichtlich im Jahr 2019 zur Genehmigung beantragt.

5040.02 Schulhaus Gartenhof, Neubau

Während der ersten beiden Betriebsjahre der neuen Schule Gartenhof wurden noch wenige bautechnische Optimierungen vorgenommen und einige betriebsnotwendige Nachbestellungen getätigt. Die Abrechnung liegt innerhalb des Kredits und wird dem Einwohnerrat anfangs 2019 zur Genehmigung vorliegen.

5040.20 SH Schönenbuchstrasse 14, Diverse Sanierungsarbeiten

Die Sanierungsarbeiten bzw. die etappenweise Grunderneuerung inkl. zeitgemässer Ausstattung der Klassenzimmer konnte abgeschlossen werden. Der Gesamtkredit von CHF 760'000 kann leicht unterhalb des Kreditrahmens abgerechnet werden.

5040.21 SZ Neuallschwil; Diverse Sanierungsarbeiten
Die Sanierungsarbeiten im Schulzentrum Neuallschwil konnten bereits 2017 abgeschlossen werden. Im Berichtsjahr erfolgten lediglich ergänzende Sicherheitsoptimierungsmassnahmen. Der Kredit konnte innerhalb des Budget abgerechnet werden.

5040.22 Schulzentrum Neuallschwil; Energetische Zustandsanalyse, Machbarkeitsstudie
Die geplanten Arbeiten im Berichtsjahr haben sich verzögert. Im Jahr 2018 wurde in einer ersten Sitzung das Vorgehen bezüglich energetischer Zustandsanalyse festgelegt. Der Gesamtkredit von CHF 60'000 kann voraussichtlich 2019 realisiert werden.

5040.25 Schulzentrum Neuallschwil, Diverse Arbeiten
Im Berichtsjahr wurden Sicherheitsoptimierungsmassnahmen wie Brandabschnitte, Fluchttüren und Fluchtwegbeschilderung ausgeführt. Weitere Ausführungen wie WC Sanierungen Trakt C, Sanierung Duschen Garderoben sowie eine neue Schliessanlage sind in der Projektierung.

5040.27 Kindergarten Metzgersmatten, Ersatzneubau
Zum Zeitpunkt der Budgeteingabe war noch nicht konkret, welche Anforderungen der Ersatzneubau des Kindergartens Metzgersmatten erfüllen sollte. Mit der im Jahr 2019 erwarteten Schulraumplanung sollten genauere Erkenntnisse vorliegen, so dass die Planung im Jahr 2019 starten kann.

5040.28 Turn- und Konzerthalle Gartenstrasse – Rückbau
Beim Rückbau der Turn- und Konzerthalle Gartenstrasse kam es aufgrund von privaten Einsprachen zu einem rund zehn wöchigen Unterbruch. Aufgrund dieser zeitlichen Verzögerung und infolge der Fernwärmeleitungs-Neuverlegung mussten die Schlussarbeiten auf das Frühjahr 2019 verschoben werden. Die eigentlichen Arbeiten erfolgten fachgerecht und ohne Komplikationen. Die Abrechnung zum Verpflichtungskredit (ER-Geschäft 4352) wird dem Einwohnerrat voraussichtlich im Jahr 2019 zur Genehmigung beantragt.

3 Kultur, Sport, Freizeit, Kirche

3110 Museen und Kulturförderung

5040.01 Neukonzeption und Realisierung Heimatmuseum
Die Phase 1, Bedarfsanalyse und Betriebskonzept zum Projekt "Neukonzeption und Realisierung Heimatmuseum" unter der Leitung des Bereichs Bildung - Erziehung - Kultur ist noch nicht abgeschlossen. Es zeigte sich, dass das Einbeziehen von betroffenen Grundeigentümerinnen und Grundeigentümern, von Bevölkerung sowie von Vertreterinnen und Vertretern aus KMU's und Politik unerlässlich und wertvoll für das Projekt ist. Aus diesem Grund wird mit externer Unterstützung in einem mehrstufigen Workshop-Verfahren ein "Echoraum Heimatmuseum" durchgeführt. Erst danach kann die bauliche Planung ausgelöst werden.

3414 Leichtathletik- und Fussballanlagen

5030.03 Sportanlage im Brühl, Ersatz Zäune
Die Arbeiten an den Zaunanlagen der Sportanlage "Im Brühl" wurden im Berichtsjahr abgeschlossen. Es wurde jedoch nur der obere Teil des Ballfangs durch ein Netz ersetzt und nicht wie im Budget vorgesehen die ganze Zaunanlage.

5040.01 Sportanlage im Brüel, Abluftanlage/Lüftungsergänzungen
Aufgrund von Verzögerungen konnte der 2018 geplante Ersatz der Lüftungsanlage nicht realisiert werden. Die auszuführenden Arbeiten wurden bereits ausgeschrieben und bewertet. Eine Umsetzung ist für 2019 geplant.

3420 Freizeit

5030.01 Wegmatten Ausführung Park
Das Ausführungsprojekt für den Wegmattenpark (ER-Geschäft 4363) wurde erstellt und die Ausschreibungsdokumente vorbereitet, so dass die Auftragsvergabe im Frühjahr 2019 erfolgen kann.

5290.01 Umgestaltung Lindenplatz
Der Studienauftrag im Dialogverfahren zur Umgestaltung des Lindenplatzes wurde zusammen mit einem externen Planungsbüro durchgeführt. Der Gemeinderat hat auf Empfehlung des Beurteilungsgremiums aus 27 Bewerberinnen und Bewerben drei Teams mit dem Studienauftrag beauftragt. Das Ergebnis für eine mögliche Neugestaltung des Lindenplatzes lag noch im Dezember 2018 vor. Die Jurierung und Beschlussfassung durch den Gemeinderat ist im Januar 2019 geplant und das Vorprojekt mit Kostenschätzung ist für Ende 2019 vorgesehen.

6350.01 Wegmattenpark, Beiträge private Unternehmungen
Die Beiträge werden erst bei Vorliegen der Baubewilligung im Rahmen der Quartierplanung "Wohnen Wegmatten", voraussichtlich gegen Ende 2019 fällig.

4 Gesundheit

4120 Kranken- und Pflegeheime

5660.01 Investitionsbeitrag Alterszentrum
Gemäss Einwohnerratsbeschluss vom 15. Mai 2002 wurde dem AZB ein Beitrag von jährlich CHF 270'000 für die Renovation und Erweiterung des AZB bewilligt. Diese Zahlungen laufen weiter bis ins Jahr 2020.

4210 Ambulante Krankenpflege

5460.01 Darlehen Spitex
Hierbei handelt es sich um die jährliche Rückzahlung des zinslosen Darlehens an die Spitex ABS für die Tagesstätte Langmatten II gemäss Einwohnerratsbeschluss vom 10. Februar 2015.

6 Verkehr

6150 Gemeindestrassen/Werkhof

5010.08 Bauprojekt Hegenheimermattweg
Das Bauprojekt am Hegenheimermattweg wurde im Berichtsjahr erfolgreich abgeschlossen und abgerechnet. Die Bundessubvention zum Lärmsanierungsprojekt sind Anfangs 2018 eingetroffen.

5010.16 Schützenweg, Vorprojekt und BSP
Aufgrund von Verzögerungen konnten die 2018 vorgesehenen Planerleistungen erst anfangs 2019 in Auftrag gegeben werden.

- 5010.17 Strassensanierungen 2017/2018
Es wurden diverse Strassensanierungsarbeiten inner- und ausserhalb des Siedlungsgebietes (Saturnstrasse, Am Grubenrand, Muesmattweg) durchgeführt. Ein Teil der Wald- und Feldwege, die altersbedingte Schäden aufweisen, wurden instand gestellt. Mit der Eingabe der Überbauung des Sturzeneggerareals wurde auf die Sanierung der Spitzwaldstrasse, Teilstrecke Binnergerstrasse bis Steinbühlweg verzichtet.
- 5010.18 Lärmsanierungsprojekte Gemeindestrassen Projektierung
Für die Spitzwaldstrasse, Parkallee und Klarastrasse wurden die erforderlichen Lärmsanierungsprojekte erarbeitet. Jedoch sind noch politische Vorstösse hängig, durch welche ein Überschreiten des Kredits möglich ist.
- 5010.20 Fuss- und Radweg Wegmatten
Das Ausführungsprojekt für den Fuss- und Radweg Wegmattenpark und die Ausschreibungsdokumente wurden erstellt. Aufgrund von Verzögerungen wird die Auftragsvergabe im Frühjahr 2019 erfolgen.
- 5010.21 Umrüstung Öffentliche Beleuchtung 2018
Im Dorfkern wurden 9 Antikkandelabern auf LED umgerüstet und der Fussweg Mühleweiher wurde optimaler beleuchtet. Die Arbeiten sind abgeschlossen und werden Anfangs 2019 abgerechnet.
- 5010.22 LSP Gemeindestrassen, Umsetzung
Die Arbeiten zur Belagserneuerung der Klarastrasse sind abgeschlossen. Die Einforderung der Bundessubventionen ist noch ausstehend.
- 5010.23 Erneuerung Baslerstrasse
Im April 2018 starteten die Bauarbeiten der ersten Etappe zwischen Baselmattweg und Maiengasse. Nach dem Werkleibungsbau wurde in einer 10-wöchigen Tramperrpause die Gleise erneuert und der Kreisel Ziegelei erstellt. Im Nachgang konnten bis Dezember die weiteren Strassenbauarbeiten vollzogen werden. Die Kosten wurden der Gemeinde anteilmässig in Rechnung gestellt.
- 5010.24 Hegenheimermattweg, Realisierung
Als erste Etappe zur Korrektur und Umgestaltung des Hegenheimermattwegs wurde der Abschnitt Kantonsgrenze Basel-Stadt bis Lachenstrasse, gemeinsam mit dem Kanton Basel-Stadt und dessen Projekt Belforterstrasse, Velo- und ÖV-Massnahme Bachgraben in Angriff genommen, die Baumeisterarbeiten wurden Ende 2018 mit Baubeginn 14. Januar 2019 vergeben. Die Kosten werden der Gemeinde anteilmässig in Rechnung gestellt.
- 5040.01 Werkhof; Diverse Arbeiten
Die Sanierung der WC- und Duschanlagen sowie das Anbringen von Sicherheitsanlagen (SUVA-Empfehlungen) wurden umgesetzt. Weitere Ausführungen für das Jahr 2019 sind in Planung.
- 5060.02 Ersatz Kleinlastwagen baulicher Unterhalt
Der Kleinlastwagen konnte wie geplant im Berichtsjahr ersetzt werden. Die Kreditüberschreitung steht im Zusammenhang mit einem Schwemmbalken und einem Druckfass als Anbaugerät für den Kleinlastwagen.
- 6300.01 Hegenheimermattweg Beträge Bund
Aufgrund des verzögerten Baubeginns konnten im Berichtsjahr keine Bundesbeiträge eingefordert werden.

7 Umweltschutz und Raumordnung

7101 Wasserversorgung (Spezialfinanzierung)

- 5030.01 Netzerneuerungen u. -erweiterungen 2017/2018
Im Rahmen der Netzerneuerung und -erweiterung wurden im Berichtsjahr die Wasserleitungen in den Strassen Binningerstrasse, Muesmattweg, Obertorweg, Meisenweg, Starenweg, Burgfelderweg wie auch der Bau einer Zonenverbindungsleitung Ochsenegg/Felsenweg realisiert.
- 5030.08 Wasserleitungserneuerung Baslerstrasse, 2. und 3. Etappe
Im Rahmen der Bauarbeiten zur Erneuerung und Umgestaltung Baslerstrasse wurde zusätzlich die Wasserleitung zwischen Sommeregg und Maiengasse erneuert.
- 5030.11 Hegenheimerweg WL, 1. Etappe
Der zum Zeitpunkt des Budgetprozesses vorgesehene Baubeginn der 1. Etappe wurde von Herbst 2018 auf Januar 2019 verschoben.
- 5060.01 Ersatz Prozessleitsystem
Der Auftrag für den Ersatz der Software für die Prozesssteuerung und die Hardware (Sensoren) in den Objekten (Fernwirkanlage für die Steuerung der Wasserversorgung) wurde ausgelöst. Die Umsetzung ist im ersten Halbjahr 2019 geplant.
- 6371.71 Wasseranschlussbeiträge, Private
Im Berichtsjahr ist die private Bautätigkeiten geringer ausgefallen als erwartet. Dies hat einen entsprechenden Einfluss auf die Höhe der erhaltenen Anschlussbeiträge. Zudem konnten einige Anschlussbeiträge, welche für das Berichtsjahr im Budget vorgesehen waren, erst Anfang 2019 verrechnet werden.

7201 Abwasserbeseitigung (Spezialfinanzierung)

- 5030.01 Kanalsanierungen u.-erweiterungen 2017/2018
Im Berichtsjahr 2018 wurden die Planungen der Kanalsanierungen Obertorweg, Schönenbuchstrasse, Wirtsgartenweg sowie das Vorprojekt "Unter der Strengli" erarbeitet. Umgesetzt wurden die Hauptkanalsanierungen Eschenstrasse, Heuwinkelstrasse, Poststrasse sowie der Kanalersatz Judengässli inkl. den Untersuchungen der Hausanschlüsse. Bei einem grösseren Teil der Arbeiten konnte ein Vergabeerfolg erzielt werden. In Folge diverser Verzögerungen mussten die vorgesehenen Hauptkanalsanierungen Obertorweg, Schönenbuchstrasse, Wirtsgartenweg und eines Teiles der Spitzwaldstrasse sowie die Realisierung des Anschlusses "Unter der Strengli" auf die Folgejahre verschoben werden.
- 6371.02 Kanalisationsanschlussbeiträge Private
Im Berichtsjahr ist die private Bautätigkeiten geringer ausgefallen als erwartet. Dies hat einen entsprechenden Einfluss auf die Höhe der erhaltenen Anschlussbeiträge.
- 7710 Friedhof und Bestattung**
- 5030.01 Friedhof Gestaltung Flügel West, 2. Etappe
Die Urnennischenwände wurden saniert und die Umgestaltung des Flügel West 2. Etappe wurde planmässig realisiert.

7900 Raumplanung

5290.02 Räumliches Entwicklungskonzept

Der Gemeinderat hat das Räumliche Entwicklungskonzept Allschwil 2035 nach rund zwei Jahren intensiver Erarbeitung beschlossen. Das als Grundlage für die künftige Zonenrevision Siedlung dienende Konzept hat der Einwohnerrat noch vor den Sommerschulferien einstimmig zur Kenntnis genommen. Die Abrechnung für die Planungsarbeiten verabschiedete der Gemeinderat am 14. November 2018 zuhanden des Einwohnerrats (Geschäft 4271C).

5290.06 Betreutes Wohnen Wegmatten, Projektentwicklung

Der in enger Zusammenarbeit mit dem Planungsbüro und den möglichen Bauträgerschaften durchgeführte Studienauftrag konnte im Frühjahr 2018 abgeschlossen werden. Mit der Genehmigungsfähigkeit der Quartierplan-Vorschriften "Wohnen Wegmatten" wurde gemäss Einwohnerratsbeschluss vom 16. Mai 2018 (ER-Geschäft 4362) bzw. vom 12. September 2018 (ER-Geschäft 4362B, Naturgefahren) das Bieterverfahren entsprechend den "Ausschreibungsunterlagen für eine Bauträgerschaft" (ER-Geschäft 4233) mit Auswahl einer Baurechtnehmerin bzw. eines Baurechtsnehmers durchgeführt. Die im Bieterverfahren gewählte Investorin, Firma Bricks Immobilien AG, wird nach Vorliegen der regierungsrätlichen Genehmigung der Quartierplanung "Wohnen Wegmatten" die weiteren Planungsschritte (Baugesuch etc.) einleiten.

5290.07 Masterplanung Binnigerstrasse

Der Gemeinderat hat sich nach eingehender Diskussion Ende Mai 2018 dazu entschlossen, eine Testplanung für das Gebiet Binnigerstrasse durchführen zu lassen. Das Planungsinstrument "Testplanung" wurde gewählt, um Lösungsansätze für die komplexe Aufgabenstellung aufzuzeigen und gemeinsam mit einer Vielzahl von Beteiligten nachhaltige Strategien im Dialog entwickeln zu können. Aus sechs namhaften Bewerbungen wurden drei Planungsteams ausgewählt, einen Studienauftrag auszuarbeiten. Die Bearbeitungsphase wurde im Herbst gestartet. Die Testplanung Masterplan Binnigerstrasse wird durch ein Begleitgremium mit Vertretern aus Politik, Verwaltung, Fachexperten, Kantone BS und BL, Grundeigentümer, Gewerbe und Quartier, breit abgestützt. Das Testplanungsergebnis soll im 2. Quartal 2019 vorliegen.